



**PROCESSO ADMINISTRATIVO:
04150004/2024**

CONCORRÊNCIA Nº 03/2024

OBJETO: CONSTRUÇÃO DE UMA PRAÇA MULTIUSO NO MUNICÍPIO DE BOCA DA MATA – AL – CONVÊNIO CODEVASF, PARA ATENDER ÀS NECESSIDADES DA SECRETARIA MUNICIPAL DE INFRAESTRUTURA DE BOCA DA MATA – AL, CONFORME ESPECIFICAÇÕES E DOCUMENTOS ANEXOS.

Interessado: Secretaria Municipal de Infraestrutura.

HABILITAÇÃO

**DELTA SERVIÇOS GERAIS
LTDA, CNPJ 24.509.006/0001-57**

Autentique este alvará em: servicos-atalaia.prefeitura.info



Estado de Alagoas
Prefeitura Municipal de ATALAIA
Secretaria Municipal de Finanças
Alvará de Licença



NÚMERO DO ALVARÁ	DATA DE EMISSÃO	DATA DE VENCIMENTO	COD.VERIFICAÇÃO
74/2024	05/02/2024	31/12/2024	BQEM-BZAU

CERTIFICAÇÃO

O Departamento de Tributos, Arrecadação e Fiscalização no uso de suas atribuições legais desta Prefeitura, concede, à DELTA SERVIÇOS GERAIS LTDA (DELTA SERVICOS GERAIS LTDA) o ALVARÁ DE LICENÇA para exercer sua atividade, no exercício de 2024 , até o vencimento acima transcrito e enquanto satisfazer as exigências legais, conforme as indicações seguintes:

- 1 - Nome Empresarial: **DELTA SERVIÇOS GERAIS LTDA**
- 2 - Título do Estabelecimento: **DELTA SERVICOS GERAIS LTDA**
- 3 - Atividade Econômica Principal: **4120400 - CONSTRUÇÃO DE EDIFÍCIOS**
- 4 - Atividade(s) Econômica(s) Secundária(s): **0161002 - SERVIÇO DE PODA DE ÁRVORES PARA LAVOURAS**
0161099 - ATIVIDADES DE APOIO À AGRICULTURA NÃO ESPECIFICADAS ANTERIORMENTE
3600602 - DISTRIBUIÇÃO DE ÁGUA POR CAMINHÕES
3811400 - COLETA DE RESÍDUOS NÃO PERIGOSOS
4213800 - OBRAS DE URBANIZAÇÃO - RUAS, PRAÇAS E CALÇADAS
4292801 - MONTAGEM DE ESTRUTURAS METÁLICAS
4313400 - OBRAS DE TERRAPLENAGEM
4923002 - SERVIÇO DE TRANSPORTE DE PASSAGEIROS - LOCAÇÃO DE AUTOMÓVEIS COM MOTORISTA
4924800 - TRANSPORTE ESCOLAR
- 5 - Endereço do Estabelecimento: **JOSE TOMAZ DA SILVA NONO, 123, JOSÉ PAULINO ATALAIA/AL**
- 6 - CPF / CNPJ: **24.509.006/0001-57**
- 7 - Inscrição Municipal: **67**
- 8 - Início das Atividades: **04/04/2016**
- 9 - Responsável pelo Estabelecimento:
- 10 - Atividade(s) de Serviço(s) Cadastrada(s):
7.11 - Decoração e jardinagem, inclusive corte e poda de árvores.
7.16 - Florestamento, reflorestamento, sementeira, adubação, reparação de solo, plantio, silagem, colheita, corte e descascamento de árvores, silvicultura, exploração florestal e dos serviços congêneres indissociáveis da formação, manutenção e colheita de florestas, para quaisquer fins e por quaisquer meios.
16.02 - Outros serviços de transporte de natureza municipal.
7.09 - Varrição, coleta, remoção, incineração, tratamento, reciclagem, separação e destinação final de lixo, rejeitos e outros resíduos quaisquer.
7.02 - Execução, por administração, empreitada ou subempreitada, de obras de construção civil, hidráulica ou elétrica e de outras obras semelhantes, inclusive sondagem, perfuração de poços, escavação, drenagem e irrigação, terraplanagem, pavimentação, concretagem e a instalação e montagem de produtos, peças e equipamentos (exceto o fornecimento de mercadorias produzidas pelo prestador de serviços fora do local da prestação dos serviços, que fica sujeito ao ICMS).
7.05 - Reparação, conservação e reforma de edifícios, estradas, pontes, portos e congêneres. EXCETO TERRAPLANAGEM E RECAPEAMENTO ASFÁLTICO/PAVIMENTAÇÃO(exceto o fornec. mercadorias produzidas pelo prest. dos serv., fora do local da prest. do serv., que fica sujeito ao ICMS).
14.01 - Lubrificação, limpeza, lustração, revisão, carga e descarga, conserto, restauração , blindagem, manutenção e conservação de máquinas, veículos, aparelhos, equipamentos, motores, elevadores ou de qualquer objeto (exceto peças e partes empregadas, que ficam sujeitas ao ICMS).
11.04 - Armazenamento, depósito, carga, descarga, arrumação e guarda de bens de qualquer espécie.
10.04 - Agenciamento, corretagem ou intermediação de contratos de arrendamento mercantil (leasing), de franquia (franchising) e de faturização (factoring). (exceto Inst. Financ. Autor.

Bco. Central).

17.04 - Recrutamento, agenciamento, seleção e colocação de mão de obra.

7.10 - Limpeza, manutenção e conservação de vias e logradouros públicos, imóveis, chaminés, piscinas, parques, jardins e congêneres.

14.05 - Restauração, recondicionamento, acondicionamento, pintura, beneficiamento, lavagem, secagem, tingimento, galvanoplastia, anodização, corte, recorte, plastificação, costura, acabamento, polimento e congêneres de objetos quaisquer.

7.13 - Dedetização, desinfecção, desinsetização, imunização, higienização, desratização, pulverização e congêneres.

17.02 - Datilografia, digitação, estenografia, expediente, secretaria em geral, resposta audível, redação, edição, interpretação, revisão, tradução, apoio e infra estrutura administrativa e congêneres

ATALAIA(AL), 08 de Junho de 2024.

**Exercício
2024**

Jose Humberto Cavalcini de Mattos Junior

Diretor de Administração Tributária



Certidão de Acervo Técnico - CAT

Lei Federal Nº 5194 de 24 de Dezembro de 1966
Lei Federal Nº 13726 de 08 de Outubro de 2018
Resolução Nº 1137 de 31 de Março de 2023

Conselho Regional de Engenharia e Agronomia de Alagoas

CREA-AL

Folha 451
Rubrica

Página 1/9

CAT COM REGISTRO DE ATESTADO

733499/2024

Atividade concluída

CERTIFICAMOS, para os devidos fins, que consta em nossos arquivos o registro de Acervo referente a(s) Anotação(ões) de Responsabilidade(s) Técnica(s) - ARTs, constante(s) da Presente CERTIDÃO, tendo sido comprovada a execução e conclusão da(s) obra(s) e/ou serviço(s) indicado(s) conforme descrição(ões) abaixo.

Profissional: ANTONIO DE SOUZA NETO
Registro: 100000116331AL RNP: 0219981868
Título profissional: ENGENHEIRO CIVIL

Número da ART: AL20240405699 Tipo de ART: OBRA / SERVIÇO Registrada em: 24/05/2024 Baixada em: 29/05/2024
Forma de registro: INICIAL Participação técnica: INDIVIDUAL
Empresa contratada: DELTA SERVIÇOS GERAIS LTDA

Contratante: RONALD ISIDORO DOS SANTOS TREVO CONSTRUÇÕES CPF/CNPJ: 23.434.254/0001-13
Endereço do contratante: RODOVIA AL 210 Nº: 15
Complemento: LOTEAMENTO SANTA INES Bairro: JOSE PAULINO
Cidade: ATALAIA UF: AL CEP: 57690000
Contrato: 03/2024 Celebrado em: 04/03/2024
Valor do contrato: R\$ 350.000,00 Tipo de contratante: Pessoa Jurídica de Direito Privado
Ação institucional: Outros
Endereço da obra/serviço: AVENIDA MARECHAL DEODORO Nº: S/N
Complemento: Bairro: CENTRO
Cidade: ATALAIA UF: AL CEP: 57690000
Data de início: 06/03/2024 Conclusão efetiva: 27/05/2024
Finalidade: SEM DEFINIÇÃO
Proprietário: RONALD ISIDORO DOS SANTOS TREVO CONSTRUÇÕES CPF/CNPJ: 23.434.254/0001-13

Atividade Técnica: 16 - Execução ELETROTÉCNICA > INSTALAÇÕES ELÉTRICAS > DE TUBULAÇÃO PARA INSTALAÇÕES ELÉTRICAS EM BAIXA TENSÃO > #11.10.2.3 - PARA FINS RESIDENCIAIS E COMERCIAIS 52 - Execução de reforma 2800.00 metro quadrado; 16 - Execução CONSTRUÇÃO CIVIL > EDIFICAÇÕES > DE REFORMA DE EDIFICAÇÃO > #1.1.2.1 - DE ALVENARIA 52 - Execução de reforma 2800.00 metro quadrado; 16 - Execução CONSTRUÇÃO CIVIL > EDIFICAÇÕES > DE REFORMA DE EDIFICAÇÃO > #1.1.2.1 - DE ALVENARIA 81 - Projeto Arquitetônico 2800.00 metro quadrado; 16 - Execução OBRAS HIDRÁULICAS E RECURSOS HÍDRICOS > SISTEMAS DE DRENAGEM PARA OBRAS CIVIS > DE SISTEMAS DE DRENAGEM PARA OBRAS CIVIS > #5.3.1.5 - DRENO 52 - Execução de reforma 2800.00 metro quadrado;

Observações
PROJETO E EXECUÇÃO DA REFORMA DA ARENA SANTO AMARO SOCIETY SINTÉTICO.

Informações Complementares

CERTIFICAMOS, finalmente, que se encontra vinculado à presente Certidão de Acervo Técnico – CAT, o atestado contendo 8 folha(s), expedido pelo contratante da obra/serviço, a quem cabe a responsabilidade pela veracidade e exatidão das informações nele constantes.

Certidão de Acervo Técnico nº 733499/2024
03/06/2024, 11:43
bZdZa

A CAT é Válida em todo território nacional.

A Certidão de Acervo Técnico (CAT) à qual o atestado está vinculado constituirá prova da capacidade técnico-profissional da pessoa jurídica somente se o responsável técnico indicado estiver ou venha a ser integrado ao seu quadro técnico por meio de declaração entregue no momento da habilitação ou da entrega das propostas.

A falsificação constitui crime previsto no Código Penal Brasileiro, sujeitando o autor à respectiva ação penal.

Certificamos que se encontra vinculado à presente CAT o atestado apresentado em cumprimento à Lei nº 8.666/93, expedido pela pessoa jurídica contratante, a quem cabe a responsabilidade pela veracidade e exatidão das informações nele constantes. É de responsabilidade deste Conselho a verificação da atividade profissional em conformidade com a Lei nº 5.194/66 e Resoluções do Conselho Federal de Engenharia e Agronomia - CONFEA.

Esta certidão perderá a validade, caso ocorra qualquer alteração posterior dos elementos cadastrais nela contidos.

O atestado está registrado apenas para atividades técnicas constantes na ART, desenvolvidas de acordo com as atribuições do profissional em questão.

A autenticidade desta Certidão pode ser verificada em: <http://crea-al.sitac.com.br/publico/>, com a chave: bZdZa





ATESTADO DE CAPACIDADE TÉCNICA

Atestamos, para os devidos fins de direito, que a empresa **DELTA SERVIÇOS GERAIS LTDA**, CNPJ: 24.509.006/0001-57, tendo como responsável técnico o Engenheiro Civil **Antônio de Souza Neto**, CREA/AL nº 0219981868, executou os serviços de acordo com ART nº AL20240405699 na obra de projeto e execução da reforma da Arena Santo Amaro Society Sintético, localizada na Avenida Marechal Deodoro, Centro, Atalaia – AL, CEP: 57690-000, objeto do contrato Nº 03/2024 firmado entre empresa DELTA SERVIÇOS GERAIS LTDA, CNPJ: 24.509.006/0001-57, e TREVO CONSTRUÇÕES – ME, CNPJ: 23.434.254/0001-13, no valor de R\$ 350.000,00 (trezentos e cinquenta mil reais), obedecendo satisfatoriamente aos projetos e especificações técnicas, com as seguintes características:

- 1) **Descrição sumária:**
Serviços de projeto e execução da reforma da Arena Santo Amaro Society Sintético, localizada na Avenida Marechal Deodoro, Centro, Atalaia – AL, com início em 06/03/2024 e término em 27/05/2024.
- 2) **Principais quantitativos de serviços executados:**
Os serviços executados estão descritos na planilha em anexo.
- 3) **Responsável técnico pela execução dos serviços:**
Antônio de Souza Neto, CREA/AL nº 0219981868

Atalaia – AL, 27 de maio de 2024.

[Handwritten signature]

RONALD ISIDORO DOS SANTOS
Sócio Proprietário
CPF: 119.485.794-99

[Handwritten signature]
Dayane Carolina da Silva Martins
Engenheira Civil
CREA-AL 023481912



RECONHEÇO AS(S) FIRMAD(A)S

[Handwritten signature]

Em 27/05/2024, no local da verificação

Marcos Paulo Barbosa Moreira
Engenheiro Civil

Ronaldo Santos Prata Melo
Engenheiro

Título Nº 0219981868 do Engenheiro

ROD. AL 210, nº 15, LOT. STA INÊS
ATALAIA – AL, 57.690-000

Este documento encontra-se registrado no Conselho Regional de Engenharia e Agronomia de Alagoas, vinculado à Certidão nº 733499/2024, emitida em 03/06/2024



Certidão nº 733499/2024
07/06/2024, 09:28

Chave de Impressão: bZdZa
O documento neste ato registrado foi emitido em 03/06/2024 e contém 7 folhas



CNPJ 23.434.254/0001-13
 ROD. AL 210, N° 15, LOTEAMENTO SANTA INES, ATALAIA/AL.

TREVO

CONSTRUTORA

PLANILHA QUANTITATIVA

OBRA: PROJETO E EXECUÇÃO DA REFORMA DA ARENA SANTO AMARO SOCIETY SINTÉTICO

1 DEMOLIÇÕES E RETIRADAS			
1.1	REMOÇÃO PINTURA ESMALTE SINTETICO (OLEO)	m ²	25,00
1.2	REMOÇÃO DE LOUÇAS E MATAIS, DE FORMA MANUAL, SEM REAPROVEITAMENTO. AF_12/2017	UN	16,00
1.3	REMOÇÃO DE TELHAS, DE FIBROCIMENTO, METALICA E CERÂMICA, DE FORMA MANUAL, SEM REAPROVEITAMENTO. AF_12/2017	m ²	362,10
1.4	REMOÇÃO DE TRAMA DE MADEIRA PARA COBERTURA, DE FORMA MANUAL, SEM REAPROVEITAMENTO. AF_12/2017	m ²	362,10
1.5	REMOÇÃO DE VENTILADORES, DE FORMA MANUAL, SEM REAPROVEITAMENTO. AF_12/2017	UN	7,00
1.6	REMOÇÃO DE LUMINARIAS	UN	13,00
1.7	REMOÇÃO DE PONTOS ELÉTRICOS	UN	6,00
1.8	DEMOLIÇÃO DE FORRO PVC	m ²	79,22
1.9	DEMOLIÇÃO DE REVESTIMENTO CERÂMICO, DE FORMA MANUAL, SEM REAPROVEITAMENTO. AF_12/2017	m ²	774,26
1.10	DEMOLIÇÃO DE ALVENARIA DE BLOCO FURADO, DE FORMA MANUAL, SEM REAPROVEITAMENTO. AF_12/2017	m ³	6,68
1.11	DEMOLIÇÃO DE REBOCO	m ²	21,50
1.12	RETIRADA DE JANELAS/PORTAS	m ²	50,00
1.13	RETIRADA DE ESTRUTURAS DE MADEIRA	m ²	10,00
1.14	REVISÃO DE ESQUADRIAS DE MADEIRA/AÇO	m ²	20,00
1.15	REVISÃO DE COBERTURA EM TELHA DE CERÂMICA COM 50% DE REAPROVEITAMENTO	m ²	342,79
1.16	MANUTENÇÃO DE TANQUE SEPTICO	UN	1,00
1.17	MANUTENÇÃO DE SUMIDOURO	UN	1,00
1.18	MANUTENÇÃO/INSTALAÇÃO DE POSTE METALICOS	UN	12,00
1.19	MANUTENÇÃO DE POÇO ARTESIANO	UN	1,00
1.20	MANUTENÇÃO/INSTALAÇÃO DE SUBESTAÇÃO DE ENERGIA ELÉTRICA (TRANSFORMADOR E ACESSORIOS).	UN	1,00
1.21	Coleta e carga manuais de entulho	m ³	62,67
1.22	TRANSPORTE COM CAMINHÃO BASCULANTE DE 6 M ³ , EM VIA URBANA PAVIMENTADA, DMT ATE 30 KM (UNIDADE: M3XKM). AF_07/2020	M3XKM	62,67
2 INFRAESTRUTURA			
2.1 BALDRAME			
2.1.1	ESCAVAÇÃO MANUAL DE VALA COM PROFUNDIDADE MENOR OU IGUAL A 1,30 M. AF_02/2021	m ³	3,97

Dayane Carolina da Silva Martins
 Engenheira Civil
 CREA-AL 0221181512

Este documento encontra-se registrado no Conselho Regional de Engenharia e Agronomia de Alagoas, vinculado à Certidão nº 733499/2024, emitida em 03/06/2024



Certidão nº 733499/2024
 07/06/2024, 09:28

Chave de Impressão: bz4za

O documento neste ato registrado foi emitido em 03/06/2024 e contém 7 folhas



CNPI 23.434.254/0001-13
 ROD. AL 210, Nº 15, LOTEAMENTO SANTA INES, ATALAIA/AL

2.1.2	LASTRO DE CONCRETO MAGRO, APLICADO EM PISOS, LAJES SOBRE SOLO OU RADIEIS, ESPESSURA DE 5 CM. AF_07/2016	m ²	8,81
2.1.3	FABRICAÇÃO, MONTAGEM E DESMONTAGEM DE FÔRMA PARA VIGA BALDRAME, EM CHAPA DE MADEIRA COMPENSADA RESINADA, E=17 MM. 4 UTILIZAÇÕES. AF_06/2017	m ²	22,04
2.1.4	(COMPOSIÇÃO REPRESENTATIVA) EXECUÇÃO DE ESTRUTURAS DE CONCRETO ARMADO, PARA EDIFICAÇÃO INSTITUCIONAL TÉRREA, FCK = 25 MPA. AF_01/2017	m ³	2,20
3	IMPERMEABILIZAÇÃO		
3.1	IMPERMEABILIZAÇÃO DE SUPERFÍCIE COM EMULSÃO ASFÁLTICA, 2 DEMÃOS AF_06/2018	m ²	30,85
4	PAREDES E PAINÉIS		
4.1	ALVENARIA DE VEDAÇÃO DE BLOCOS CERÂMICOS FURADOS NA HORIZONTAL DE 9X19X19 CM (ESPESSURA 9 CM) E ARGAMASSA DE ASSENTAMENTO COM PREPARO MANUAL. AF_12/2021	m ²	112,95
4.2	VERGA PRÉ-MOLDADA PARA PORTAS COM ATÉ 1,5 M DE VÃO. AF_03/2016	M	7,60
4.3	VERGA PRÉ-MOLDADA PARA JANELAS COM ATÉ 1,5 M DE VÃO. AF_03/2016	M	40,30
4.4	CONTRAVERGA PRÉ-MOLDADA PARA VÃOS DE ATÉ 1,5 M DE COMPRIMENTO. AF_03/2016	M	40,30
4.5	CHAPISCO APLICADO EM ALVENARIAS E ESTRUTURAS DE CONCRETO INTERNAS, COM COLHER DE PEDREIRO. ARGAMASSA TRAÇO 1:3 COM PREPARO MANUAL. AF_06/2014	m ²	247,40
4.6	EMBOÇO OU MASSA ÚNICA EM ARGAMASSA TRAÇO 1:2:8, PREPARO MANUAL, APLICADA MANUALMENTE EM PANOS CEGOS DE FACHADA (SEM PRESENÇA DE VÃOS), ESPESSURA DE 25 MM. AF_06/2014	m ²	247,40
4.7	ALVENARIA DE VEDAÇÃO COM ELEMENTO VAZADO DE CONCRETO (COBOGO) DE 7X50X50CM E ARGAMASSA DE ASSENTAMENTO COM PREPARO EM BETONEIRA. AF_05/2020	m ²	9,56
5	COBERTURA E FORRO		
5.1	TELHAMENTO COM TELHA CERÂMICA CAPA-CANAL, TIPO COLONIAL, COM ATÉ 2 ÁGUAS, INCLUSO TRANSPORTE VERTICAL. AF_07/2019	m ²	342,79
5.2	TELHAMENTO COM TELHA ONDULADA DE FIBROCIMENTO E = 6 MM, COM RECOBRIMENTO LATERAL DE 1 1/4 DE ONDA PARA TELHADO COM INCLINAÇÃO MÁXIMA DE 10°, COM ATÉ 2 ÁGUAS, INCLUSO IÇAMENTO. AF_07/2019	m ²	19,31
5.3	CALHA EM CHAPA DE AÇO GALVANIZADO NÚMERO 24, DESENVOLVIMENTO DE 50 CM, INCLUSO TRANSPORTE VERTICAL. AF_07/2019	M	43,42

Dayane Carolina da Silva Martins
 Engenheira Civil
 CREA-AL 0221161512

Este documento encontra-se registrado no Conselho Regional de Engenharia e Agronomia de Alagoas, vinculado à Certidão nº 733499/2024, emitida em 03/06/2024



Certidão nº 733499/2024
 07/06/2024, 09:28


Chave de impressão: bz4za

O documento neste ato registrado foi emitido em 03/06/2024 e contém 7 folhas



CNPJ 23.434.254/0001-13
ROD. AL 210, Nº 15, LOTEAMENTO SANTA INES, A TALAIÁ/AL.

5.4	CUMEEIRA PARA TELHA CERÂMICA EMBOÇADA COM ARGAMASSA TRAÇO 1:2:9 (CIMENTO, CAL E AREIA) PARA TELHADOS COM ATÉ 2 ÁGUAS, INCLUSO TRANSPORTE VERTICAL. AF_07/2019	M	12,45
5.5	FORRO EM RÉGUAS DE PVC, FRISADO, PARA AMBIENTES COMERCIAIS, INCLUSIVE ESTRUTURA DE FIXAÇÃO. AF_05/2017_P	m²	79,22
5.6	IMUNIZAÇÃO DE MADEIRA	m²	362,10
6	INSTALAÇÕES HIDROSSANITARIAS		
6.1	ÁGUA		
6.1.1	PONTO DE CONSUMO TERMINAL DE ÁGUA FRIA (SUBRAMAL) COM TUBULAÇÃO DE PVC, DN 25 MM, INSTALADO EM RAMAL DE ÁGUA, INCLUSOS RASGO E CHUMBAMENTO EM ALVENARIA. AF_12/2014	UN	34,00
7	ESGOTO		
7.1	Revisão do ponto de esgoto tipo 2 - Rev. 01	un	28,00
7.2	Ponto de esgoto com tubo de pvc rígido soldável de Ø 40 mm (lavatórios, mictórios, ralos sifonados, etc...)	un	19,00
7.3	Ponto de esgoto com tubo de pvc rígido soldável de Ø 50 mm (pias de cozinha, máquinas de lavar, etc...)	un	2,00
7.4	Ponto de esgoto com tubo de pvc rígido soldável de Ø 100 mm (vaso sanitário)	pt	4,00
8	DIVERSOS		
8.1	Limpeza de caixa de passagem ou de gordura com reassentamento da tampa	un	6,00
8.2	TORNEIRA DE BOIA PARA CAIXA D'ÁGUA, ROSCÁVEL, 3/4" - FORNECIMENTO E INSTALAÇÃO. AF_08/2021	UN	1,00
9	LOUÇAS, METAIS E ACESSÓRIOS		
9.1	LOUÇAS E METAIS		
9.1.1	VASO SANITÁRIO SIFONADO COM CAIXA ACOPLADA LOUÇA BRANCA, INCLUSO ENGATE FLEXIVEL EM PLÁSTICO BRANCO, 1/2 X 40CM - FORNECIMENTO E INSTALAÇÃO. AF_01/2020	UN	2,00
9.1.2	VASO SANITARIO SIFONADO CONVENCIONAL PARA PCD SEM FURO FRONTAL COM LOUÇA BRANCA SEM ASSENTO, INCLUSO CONJUNTO DE LIGAÇÃO PARA BACIA SANITÁRIA AJUSTÁVEL - FORNECIMENTO E INSTALAÇÃO. AF_01/2020	UN	2,00
9.1.3	ASSENTO SANITÁRIO CONVENCIONAL - FORNECIMENTO E INSTALACAO. AF_01/2020	UN	4,00
9.1.4	PAPELEIRA DE PAREDE EM METAL CROMADO SEM TAMPA, INCLUSO FIXAÇÃO. AF_01/2020	UN	4,00
9.1.5	SABONETEIRA PLASTICA TIPO DISPENSER PARA SABONETE LIQUIDO COM RESERVATORIO 800 A 1500 ML, INCLUSO FIXAÇÃO. AF_01/2020	UN	4,00
9.1.6	Dispenser para toalha interfolhada	un	2,00
9.1.7	BARRA DE APOIO RETA, EM AÇO INOX POLIDO, COMPRIMENTO 80 CM, FIXADA NA PAREDE - FORNECIMENTO E INSTALAÇÃO. AF_01/2020	UN	2,00


Dayane Carolina da Silva Martins
Engenheira Civil
CREA-AL 0221181512

Este documento encontra-se registrado no Conselho Regional de Engenharia e Agronomia de Alagoas, vinculado à Certidão nº 733499/2024, emitida em 03/06/2024



Certidão nº 733499/2024
07/06/2024, 09:28

Chave de Impressão: bZdZa

O documento neste ato registrado foi emitido em 03/06/2024 e contém 7 folhas



CNPJ 23.434.254/0001-13
 ROD. AL 210, Nº 15. LOTEAMENTO SANTA INES, ATALAIA/AL.

9.1.8	TANQUE DE MÁRMORE SINTÉTICO SUSPENSO, 22L OU EQUIVALENTE, INCLUSO SIFÃO FLEXÍVEL EM PVC, VÁLVULA PLÁSTICA E TORNEIRA DE PLÁSTICO - FORNECIMENTO E INSTALAÇÃO. AF_01/2020	UN	1,00
9.1.9	LAVATÓRIO LOUÇA BRANCA SUSPENSO, 29,5 X 39CM OU EQUIVALENTE, PADRÃO POPULAR, INCLUSO SIFÃO FLEXÍVEL EM PVC, VÁLVULA E ENGATE FLEXÍVEL 30CM EM PLÁSTICO E TORNEIRA CROMADA DE MESA, PADRÃO POPULAR - FORNECIMENTO E INSTALAÇÃO. AF_01/2020	UN	1,00
9.1.10	Pia de cozinha com bancada em aço inox, dim 1,20x0,60m, c/ 01 cuba, sifão cromado, válvula cromada, torneira cromada, concretada e assentada. Rev 03	un	5,00
9.1.11	Pia de cozinha com bancada em aço inox, dim 1,40x0,60, com 01 cuba, sifão cromado, válvula cromada, torneira cromada, concretada e assentada.	un	1,00
9.1.12	Pia de cozinha com bancada em aço inox, dim 2,00x0,60m, c/ 02 cubas, válvulas cromada, torneiras cromada e sifão cromado, concretada e assentada - Rev 03	un	1,00
9.1.13	Bancada em granito branco fortaleza, a = 2cm	m ²	11,48
9.1.14	Cuba de semi-encaixe, dim. 49 x 40cm, INCEPA, linha ocean pacific, ref. 63027 ou similar, exclusive sifão, engate, válvula e torneira	un	2,00
9.1.15	CUBA DE EMBUTIR OVAL EM LOUÇA BRANCA, 35 X 50CM OU EQUIVALENTE, INCLUSO VÁLVULA EM METAL CROMADO E SIFÃO FLEXÍVEL EM PVC - FORNECIMENTO E INSTALAÇÃO. AF_01/2020	UN	4,00
9.1.16	TORNEIRA CROMADA DE MESA, 1/2"OU 3/4"PARA LAVATÓRIO, PADRÃO POPULAR - FORNECIMENTO E INSTALAÇÃO. AF_01/2020	UN	8,00
9.1.17	TORNEIRA CROMADA LONGA, DE PAREDE, 1/2"OU 3/4"PARA PIA DE COZINHA, PADRÃO POPULAR - FORNECIMENTO E INSTALAÇÃO. AF_01/2020	UN	1,00
9.1.18	Ducha higiênica com registro, linha aspen, ref. 1984 C35 da DECA ou similar	un	8,00
9.1.19	Corrimão em aço inox, escovado, d=1 1/2"	m	20,00
10	INSTALAÇÕES ELÉTRICAS DE MANUTENÇÃO		
10.1	Instalação de ponto de tomada		
10.1.1	PONTO DE TOMADA RESIDENCIAL INCLUINDO TOMADA 10A/250V, CAIXA ELÉTRICA, ELETRODUTO, CABO, RASGO, QUEBRA E CHUMBAMENTO. AF_01/2016	UN	5,00
10.1.2	Revisão de ponto de interruptor com reposição do interruptor	pt	15,00
10.1.3	Revisão de ponto de tomada simples com reposição da tomada	pt	25,00
10.1.4	PONTO DE ILUMINAÇÃO RESIDENCIAL INCLUINDO INTERRUPTOR SIMPLES, CAIXA ELÉTRICA, ELETRODUTO, CABO, RASGO, QUEBRA E CHUMBAMENTO (EXCLUINDO LUMINÁRIA E LÂMPADA). AF_01/2016	UN	13,00
10.2	Iluminação		
10.2.1	LÂMPADA TUBULAR LED DE 18/20 W, BASE G13 - FORNECIMENTO E INSTALAÇÃO. AF_02/2020_P	UN	25,00

Dayane Carolina da Silva Martins
 Engenheira Civil
 CREA-AL 022161512

Este documento encontra-se registrado no Conselho Regional de Engenharia e Agronomia de Alagoas, vinculado à Certidão nº 733499/2024, emitida em 03/06/2024




Certidão nº 733499/2024
 07/06/2024, 09:28
 Chave de Impressão: bzqza
 O documento neste ato registrado foi emitido em 03/06/2024 e contém 7 folhas



CNPJ 23.434.254/0001-13
 ROD. AL 210, Nº 15, LOTEAMENTO SANTA INES, ATALAIA/AL.

10.3	Cabos		
10.3.1	CABO DE COBRE FLEXÍVEL ISOLADO, 2,5 MM ² , ANTI-CHAMA 450/750 V, PARA CIRCUITOS TERMINAIS - FORNECIMENTO E INSTALAÇÃO. AF_12/2015	M	692,00
10.3.2	CABO DE COBRE FLEXÍVEL ISOLADO, 4 MM ² , ANTI-CHAMA 450/750 V, PARA CIRCUITOS TERMINAIS - FORNECIMENTO E INSTALAÇÃO. AF_12/2015	M	385,00
11	REVESTIMENTOS INTERNOS E EXTERNOS E PISOS		
11.1	Piso		
11.1.1	Regularização de base para revest. de pisos com arg. traço t4, esp. média = 2,5cm	m ²	288,89
11.1.2	Revestimento cerâmico para piso ou parede, 46 x 46 cm, pei 5, lincenor, comum branco, anti-derrapante, retificado, ref.62650 ou similar, aplicada c/ argamassa ind. ac-ii, rejunte acrílico, exceto regularização de base/emboço	m ²	283,29
11.2	Bancos de espera		
11.2.1	Bancos em concreto sem encosto, DM 2,00 x 0,55 m	UN	4,00
11.3	Paredes		
11.3.1	Regularização de base para revest. de pisos com arg. traço t4, esp. média = 2,5cm	m ²	485,37
11.3.2	REVESTIMENTO CERÂMICO PARA PISO COM PLACAS TIPO ESMALTADA EXTRA DE DIMENSÕES 45X45 CM APLICADA EM AMBIENTES DE ÁREA MAIOR QUE 10 M2. AF_06/2014	m ²	475,58
11.3.3	Revestimento cerâmico para parede, 10 x 10 cm, Elizabeth, linha lux amarelo, aplicado com argamassa industrializada ac-ii, rejuntado, exclusive regularização de base ou emboço - Rev 04	m ²	3,78
11.4	Piso Externo		
11.4.1	Execução de pavimento em piso intertravado, com bloco retangular cor natural 20 x 10 cm, espessura 6cm.	m ²	865,29
12	ESQUADRIAS		
12.1	KIT DE PORTA DE MADEIRA PARA PINTURA, SEMI-OCA (LEVE OU MÉDIA), PADRÃO POPULAR, 80X210CM, ESPESSURA DE 3,5CM, ITENS INCLUSOS: DOBRADIÇAS, MONTAGEM E INSTALAÇÃO DO BATENTE. FECHADURA COM EXECUÇÃO DO FURO - FORNECIMENTO E INSTALAÇÃO. AF_12/2019	UN	8,00


 Dayane Carolina da Silva Martins
 Engenheira Civil
 CREA-AL 0221181512

Este documento encontra-se registrado no Conselho Regional de Engenharia e Agronomia de Alagoas, vinculado à Certidão nº 733499/2024, emitida em 03/06/2024



Certidão nº 733499/2024
 07/06/2024, 09:28


Chave de Impressão: bZdZa

O documento neste ato registrado foi emitido em 03/06/2024 e contém 7 folhas



CNPJ 23.434.254/0001-13
ROD. AL 210, Nº 15, LOTEAMENTO SANTA INES, ATALAIA/AL.

12.2	PORTA DE MADEIRA PARA PINTURA, SEMI-OCA (LEVE OU MEDIA), 80X210CM, ESPESSURA DE 3,5CM, INCLUSO DOBRADIÇAS - FORNECIMENTO E INSTALAÇÃO. AF_12/2019	UN	2,00
12.3	FECHADURA DE EMBUTIR PARA PORTAS INTERNAS, COMPLETA, ACABAMENTO PADRÃO POPULAR, COM EXECUÇÃO DE FURO - FORNECIMENTO E INSTALAÇÃO. AF_12/2019	UN	10,00
12.4	Brise em madeira de Lei	m ²	37,20
12.5	GRADIL EM FERRO FIXADO EM VÃOS DE JANELAS, FORMADO POR BARRAS CHATAS DE 25X4,8 MM. AF_04/2019	m ²	22,54
12.6	Portão de ferro de abrir, quadro em tubo de aço galv. 1 1/2", barra quadrada 1/2" na vertical e barra chata de 1 x 3/16" na horizontal, inclusive dobradiças e e ferrolho	m ²	5,00
13	PINTURA		
13.1	Interna - paredes		
13.1.1	Remoção de pintura látex (raspagem e/ou lixamento e/ou escovação)	m ²	301,55
13.1.2	Emassamento de superfície, com aplicação de 02 demãos de massa corrida - R1	m ²	301,55
13.1.3	APLICAÇÃO MANUAL DE PINTURA COM TINTA LÁTEX ACRÍLICA EM PAREDES, DUAS DEMÃOS. AF_06/2014	m ²	301,55
13.2	Externa		
13.2.1	Pintura para exteriores, sobre paredes, com lixamento, aplicação de 01 demão de selador acrílico, 01 demão de textura acrílica branca e 02 demãos de tinta acrílica convencional	m ²	535,54
13.3	Pintura metálica		
13.3.1	Pintura de acabamento com aplicação de 02 demãos de esmalte sintético sobre superfícies metálicas - R1	m ²	51,08
14	CAMPO SÃO 21,97M X 43,00M		
14.1	CAMPO		
14.1.1	Alvenaria de bloco de concreto estrutural 14 x 19 x 39 cm - classe B	m ²	51,98
14.1.2	Lastro de pedra britada (10cm)	m ²	99,47
14.1.3	Imprimação betuminosa ligante	m ²	994,71
14.1.4	Revestimento em grama sintética, com espessura de 50 mm	m ²	994,71
14.1.5	Lastro de areia (1cm)	m ³	9,94
14.1.6	Trave oficial completa com rede para futebol de salão	cj	1,00
14.2	Alambrado		
14.2.1	Tela de aço galvanizado fio nº 10 BWG, malha de 2", tipo alambrado de segurança	m ²	339,20
14.2.2	Esmalte à base água em superfície metálica, inclusive preparo	m ²	678,40
15	SERVIÇOS DIVERSOS		
15.1	Pergolado em madeira de Lei, com coberta em chapa de policarbonato incolor, esp. 8mm fornecimento e instalação.	m ²	75,00
15.2	Poste cônico metálico, esp. 75mm, 1 petala de led, incluindo pintura epóxi, fornecimento e instalação.	UN	10,00


Dayane Carolina da Silva Martins
Engenheira Civil
CREA-AL 0221181512

Este documento encontra-se registrado no Conselho Regional de Engenharia e Agronomia de Alagoas, vinculado à Certidão nº 733499/2024, emitida em 03/06/2024



Certidão nº 733499/2024
07/06/2024, 09:28
Chave de Impressão: b2dZa

O documento neste ato registrado foi emitido em 03/06/2024 e contém 7 folhas





Certidão de Acervo Técnico - CAT
 Lei Federal Nº 5194 de 24 de Dezembro de 1966
 Resolução Nº 1025 de 30 de Outubro de 2009

CREA-AL

Folha 460
8
 Rubrica

Página 1/7

CAT COM REGISTRO DE ATESTADO

717277/2023

Atividade concluída

Conselho Regional de Engenharia e Agronomia de Alagoas

CERTIFICAMOS, em cumprimento ao disposto na Resolução nº 1.025, de 30 de outubro de 2009, do Confea, que consta dos assentamentos deste Conselho Regional de Engenharia e Agronomia de Alagoas - Crea-AL, o Acervo Técnico do profissional **FELIPE HENRIQUE SOARES** referente à(s) Anotação(ões) de Responsabilidade Técnica - ART abaixo discriminada(s):

Profissional: **FELIPE HENRIQUE SOARES**
 Registro: **2171258/2016 AL** RNP: **0214059758**
 Título profissional: **ENGENHEIRO CIVIL**

Número da ART: **AL20220302447** Tipo de ART: **OBRA / SERVIÇO** Registrada em: **19/10/2022** Baixada em: **13/01/2023**
 Forma de registro: **INICIAL** Participação técnica: **INDIVIDUAL**
 Empresa contratada: **DELTA SERVIÇOS GERAIS EIRELI**

Contratante: **LIBER CONSTRUTORA EIRELI - EPP** CPF/CNPJ: **29.310.493/0001-48**
 Endereço do contratante: **POVOADO AC POVOADO SANTO ANTONIO** Nº: **SN**
 Complemento: Bairro: **SANTO ANTONIO**
 Cidade: **ATALAIA** UF: **AL** CEP: **57690000**
 Contrato: **220/22** Celebrado em: **06/06/2022**
 Valor do contrato: **R\$ 420.000,00** Tipo de contratante: **Pessoa Jurídica de Direito Privado**
 Ação institucional: **Outros**
 Endereço da obra/serviço: **LOTEAMENTO LOTEAMENTO JARDINS** Nº: **s/n**
 Complemento: **Loteamento Jardins** Bairro: **JOSÉ PAULINO**
 Cidade: **ATALAIA** UF: **AL** CEP: **57690000**
 Data de início: **14/06/2022** Conclusão efetiva: **24/12/2022**
 Finalidade: **Residencial**
 Proprietário: **LIBER CONSTRUTORA EIRELI - EPP** CPF/CNPJ: **29.310.493/0001-48**

Atividade Técnica: **16 - Execução ELETROTÉCNICA > INSTALAÇÕES ELÉTRICAS > DE INSTALAÇÕES ELÉTRICAS EM BAIXA TENSÃO > #11.10.1.1 - PARA FINS RESIDENCIAIS 49 - Execução de obra 21.00 unidade; 16 - Execução CONSTRUÇÃO CIVIL > EDIFICAÇÕES > DE EDIFICAÇÃO > #1.1.1.1 - DE ALVENARIA 49 - Execução de obra 21.00 unidade; 16 - Execução CONSTRUÇÃO CIVIL > EDIFICAÇÕES > DE ADEQUAÇÃO PARA ACESSIBILIDADE > #1.1.4.1 - DE EDIFICAÇÃO PARA FINS RESIDENCIAIS 49 - Execução de obra 21.00 unidade; 16 - Execução CONSTRUÇÃO CIVIL > INSTALAÇÕES HIDROSSANITÁRIAS > #1.4.4 - DE LIGAÇÃO INDIVIDUAL DE REDE DE ÁGUA 49 - Execução de obra 21.00 unidade; 16 - Execução CONSTRUÇÃO CIVIL > INSTALAÇÕES HIDROSSANITÁRIAS > #1.4.5 - DE LIGAÇÃO INDIVIDUAL DE REDE DE ESGOTO 49 - Execução de obra 21.00 unidade; 16 - Execução ESTRUTURAS > ESTRUTURAS DE CONCRETO E ARGAMASSA ARMADA > #2.1.1 - DE ESTRUTURA DE CONCRETO ARMADO 49 - Execução de obra 21.00 unidade; 16 - Execução ESTRUTURAS > FUNDAÇÕES > DE FUNDAÇÕES SUPERFICIAIS > #2.9.1.2 - EM SAPATAS ISOLADAS 49 - Execução de obra 21.00 unidade; 16 - Execução AGRIMENSURA > LOCAÇÃO DE OBRAS CIVIS > DE LOCAÇÃO TOPOGRÁFICA > #36.9.1.1 - DE OBRAS CIVIS 49 - Execução de obra 21.00 unidade;**

Observações
 Fornecimento de Mão de Obra e execução de 21 unidades habitacionais.

Informações Complementares

CERTIFICAMOS, finalmente, que se encontra vinculado à presente Certidão de Acervo Técnico - CAT, o atestado contendo 5 folha(s), expedido pelo contratante da obra/serviço, a quem cabe a responsabilidade pela veracidade e exatidão das informações nele constantes.

Certidão de Acervo Técnico nº 717277/2023
 24/01/2023, 14:03
 60144

A CAT é Válida em todo território nacional.

A Certidão de Acervo Técnico (CAT) à qual o atestado está vinculado constituirá prova da capacidade técnico-profissional da pessoa jurídica somente se o responsável técnico indicado estiver ou venha a ser integrado ao seu quadro técnico por meio de declaração entregue no momento da habilitação ou da entrega das propostas.

A falsificação constitui crime previsto no Código Penal Brasileiro, sujeitando o autor à respectiva ação penal.

Esta certidão perderá a validade, caso ocorra qualquer alteração posterior dos elementos cadastrais nela contidos.

O atestado está registrado apenas para atividades técnicas constantes na ART, desenvolvidas de acordo com as atribuições do profissional em questão.

A autenticidade desta Certidão pode ser verificada em: <http://crea-al.sitac.com.br/publico/>, com a chave: 60144





Certidão de Acervo Técnico - CAT
Lei Federal Nº 5194 de 24 de Dezembro de 1966
Resolução Nº 1025 de 30 de Outubro de 2009

CREA-AL

Conselho Regional de Engenharia e Agronomia de Alagoas

Certificamos que se encontra vinculado à presente CAT o atestado apresentado em cumprimento à Lei nº 8.666/93, expedido pela pessoa jurídica contratante, a quem cabe a responsabilidade pela veracidade e exatidão das informações nele constantes. É de responsabilidade deste Conselho a verificação da atividade profissional em conformidade com a Lei nº 5.194/66 e Resoluções do Conselho Federal de Engenharia e Agronomia - CONFEA.

Folha 461

8
Número

Página 2/7

CAT COM REGISTRO DE ATESTADO

717277/2023

Atividade concluída



Rúbrica



ATESTADO DE CAPACIDADE TÉCNICA

Atestamos, para os devidos fins de direito, que a empresa **DELTA SERVIÇOS GERAIS EIRELI – EPP**, CNPJ: 24.509.006/0001-57, tendo como responsável técnico o Engenheiro Civil Felipe Henrique Soares, RNP CREA/AL nº 0214059758, executou os serviços de acordo com ART nº AL20220302447 na obra de execução de 21 (vinte e uma) residências unifamiliares, situadas no Loteamento Jardins I, Bairro José Paulino, Atalaia - AL, CEP: 57690-000, objeto do contrato firmado entre empresa DELTA SERVIÇOS GERAIS EIRELI – EPP, CNPJ: 24.509.006/0001-57, e LIBER CONSTRUTORA – EPP, CNPJ: 29.310.493/0001-48, no valor de R\$ 420.000,00 (quatrocentos e vinte mil reais), obedecendo satisfatoriamente aos projetos e especificações técnicas, com as seguintes características:

- 1) **Descrição sumária:**
Serviços de execução de 21 (vinte e uma) residências unifamiliares, no Loteamento Jardins I, Bairro José Paulino, Atalaia/AL, com início em 14/06/2022 e término em 24/12/2022.
- 2) **Principais quantitativos de serviços executados:**
Os serviços executados estão descritos na planilha em anexo.
- 3) **Responsável técnico pela execução dos serviços:**
Felipe Henrique Soares, RNP CREA/AL nº 0214059758

Atalaia – AL, 26 de dezembro de 2022.



Cristiano Félix
CRISTIANO FÉLIX
(Sócio-Administrador)
C.P.F. nº 058.254.624-90

Dayane Carolina da Silva Martins
DAYANE CAROLINA DA SILVA
MARTINS
(Responsável Técnico)
RNP: 0221181512



AC Povoado Santo Antonio, SN, Atalaia – AL
CNPJ: 29.310.493/0001-48

www.libercr.com.br
(82) 99105-0107

Este documento encontra-se registrado no Conselho Regional de Engenharia e Agronomia de Alagoas, vinculado à Certidão nº 717277/2023, emitida em 24/01/2023



Certidão nº 717277/2023
24/01/2023, 14:38

Chave de Impressão: 60144

O documento neste ato registrado foi emitido em 24/01/2023 e contém 5 folhas



8
Rubrica

Cartório do 1º Ofício de Registro
Geral de Imóveis, Matrículas e Notas
Alagoas - Alagoas

RECONHEÇO A(S) FIRMAS

Atalaia [assinatura]

Em Teste [assinatura] da verdade

Marcos Paulo Barbosa Moreira
Oficial Substituto

Karliany Santos França Melo
Escrivente

Thiago Henrique Balbino do Egito
Escrivente

Este documento encontra-se registrado no Conselho Regional de Engenharia e Agronomia de Alagoas, vinculado à Certidão nº 717277/2023, emitida em 24/01/2023



Certidão nº 717277/2023
24/01/2023, 14:38

Chave de Impressão: 60144

O documento neste ato registrado foi emitido em 24/01/2023 e contém 5 folhas





CERTIDÃO DE REGISTRO E QUITAÇÃO
PESSOA JURÍDICA
Lei Federal Nº 5194 de 24 de Dezembro de 1966

CREA-AL

Nº 731448/2024
Emissão: 09/04/2024
Validade: 08/07/2024
Chave: 79wyZ

Conselho Regional de Engenharia e Agronomia de Alagoas

CERTIFICAMOS que a Empresa mencionada encontra-se registrada neste Conselho, nos Termos da Lei 5.194/66, conforme os dados impressos nesta certidão. CERTIFICAMOS, ainda, que até a presente data, a referida pessoa jurídica e seu(s) responsável(is) técnico(s) estão quitos com suas anuidades e demais obrigações junto ao Conselho Regional de Engenharia e Agronomia de Alagoas - CREA-AL, estando habilitada a exercer suas atividades, circunscrita à(s) atribuição(ões) de seu(s) responsável(veis) técnico(s).

Interessado(a)

Empresa: DELTA SERVIÇOS GERAIS LTDA

CNPJ: 24.509.006/0001-57

Registro: 0000531596

Categoria: Matriz

Capital Social: R\$ 500.000,00

Data do Capital: 11/12/2019

Faixa: 3

Atividades CNAE:

Objetivo Social: CONSTRUÇÃO DE EDIFÍCIOS; OBRAS DE URBANIZAÇÃO - RUAS, PRAÇAS E CALÇADAS; OBRAS DE TERRAPLENAGEM; LOCAÇÃO DE AUTOMÓVEIS SEM CONDUTOR; SERVIÇO DE TRANSPORTE DE PASSAGEIROS - LOCAÇÃO DE AUTOMÓVEIS COM MOTORISTA; TRANSPORTE ESCOLAR; COLETA DE RESÍDUOS NÃO-PERIGOSOS; ALUGUEL DE MAQUINAS E EQUIPAMENTOS PARA CONSTRUÇÃO SEM OPERADOR, EXCETO ANDAIMES; LIMPEZA EM PRÉDIOS E EM DOMÍLIOS; ATIVIDADES DE LIMPEZA; SERVIÇOS COMBINADOS DE ESCRITÓRIO E APOIO ADMINISTRATIVO; CARGA E DESCARGA; ATIVIDADES PAISAGÍSTICAS; DISTRIBUIÇÃO DE ÁGUA POR CAMINHÕES; SERVIÇO DE PODA DE ÁRVORES PARA LAVOURAS; ATIVIDADES DE APOIO À AGRICULTURA; ALUGUEL DE MAQUINAS E EQUIPAMENTOS AGRÍCOLAS SEM OPERADOR; MONTAGEM DE ESTRUTURAS METÁLICAS; SELEÇÃO E AGENCIAMENTO DE MÃO-DE-OBRA E PREPARAÇÃO DE DOCUMENTOS E SERVIÇOS ESPECIALIZADOS DE APOIO ADMINISTRATIVO. "EMPRESA REGISTRADA PARA AS ATIVIDADES DESCRITAS EM SEU OBJETO SOCIAL EXCLUSIVAMENTE NA ÁREA DA ENGENHARIA CIVIL, NO ÂMBITO DAS ATRIBUIÇÕES DO(S) PROFISSIONAL(IS) DE SEU QUADRO TÉCNICO."

Restrições Relativas ao Objeto Social: ? Atividades paisagísticas;

? Serviço de poda de árvores para lavouras; e

? Atividades de apoio à agricultura.

Endereço Matriz: RUA THOMAZ SILVA NONO, 123, JOSE PAULINO, ATALAIA, AL, 57690000

Tipo de Registro: Registro Definitivo de Empresa

Data Inicial: 23/09/2020

Data Final: Indefinido

Registro Regional: 0000053685DDAL

Descrição

CERTIDÃO DE REGISTRO E QUITAÇÃO PESSOA JURÍDICA

Informações / Notas

- A capacidade técnico-profissional da empresa é comprovada pelo conjunto dos acervos técnicos dos profissionais constantes de seu quadro técnico.

- Esta certidão perderá a validade, caso ocorra qualquer alteração posterior dos elementos cadastrais nela contidos

Última Anuidade Paga

Ano: 2024 (1/1)

Autos de Infração

Nada consta

Responsáveis Técnicos

Profissional: ANTONIO DE SOUZA NETO

Registro: 0219981868

CPF: 071.***.***-05

Data Início: 21/09/2023

Data Fim: Indefinido

Data Fim de Contrato: Indefinido

Títulos do Profissional:

ENGENHEIRO CIVIL

Atribuição: ART. 28 DO DECRETO Nº 23.569, DE 1933, ALÍNEAS A; B; C; D; E; F (REFERENTE A APROVEITAMENTO DE ENERGIA); G (REFERENTE A RIOS E CANAIS); H E ALÍNEAS J E L APLICADAS ÀS ALÍNEAS CITADAS, BEM COMO AS PREVISTAS NO ART. 7º DA LEI Nº 5.194, DE 1966, COMBINADAS COM AS ATIVIDADES RELACIONADAS NO ART. 5º DA RESOLUÇÃO Nº 1.073, DE 2016, PARA O DESEMPENHO DAS SEGUINTES COMPETÊNCIAS RELACIONADAS NO ART. 7º DA RESOLUÇÃO Nº 218, DE 1973, DO CONFEA.

Tipo de Responsabilidade: RESPONSABILIDADE TÉCNICA

Profissional: FELIPE HENRIQUE SOARES





CERTIDÃO DE REGISTRO E QUITAÇÃO
PESSOA JURIDICA
Lei Federal Nº 5194 de 24 de Dezembro de 1966

CREA-AL

8
Município

Nº 731448/2024

Emissão: 09/04/2024

Validade: 08/07/2024

Chave: 79wyZ

Conselho Regional de Engenharia e Agronomia de Alagoas

Registro: 0214059758

CPF: 090.***.***-83

Data Início: 23/09/2020

Data Fim: Indefinido

Data Fim de Contrato: Indefinido

Titulos do Profissional:

ENGENHEIRO CIVIL

Atribuição: ART. 7º DA RESOLUÇÃO Nº 218/73 DO CONFEA, RESSALVANDO O DISPOSTO NO ART. 25 DA MESMA RESOLUÇÃO.

Tipo de Responsabilidade: RESPONSÁVEL TÉCNICO

Sócios

Sócio: AMAURI RAIMUNDO DOS SANTOS

CPF: 072.***.***-61

Função: EMPRESARIO





Conselho Regional de Engenharia e Agronomia de Alagoas

CERTIFICAMOS que o profissional mencionado encontra-se registrado neste Conselho, nos termos da Lei 5.194/66, de 24/12/1966, conforme os dados acima. CERTIFICAMOS, ainda, face o estabelecimento nos artigos 68 e 69 da referida Lei, que o interessado não se encontra em débito com o CREA-AL.

Interessado(a)

Profissional: ANTONIO DE SOUZA NETO
Registro: 0219981868
CPF: 071.***.***-05
Endereço: *****

Tipo de Registro: Registro Definitivo de Profissional (DIPLOMADO NO PAÍS)
Data de registro: 22/03/2021

Título(s)

GRADUAÇÃO

ENGENHEIRO CIVIL

Atribuição: ART. 28 DO DECRETO Nº 23.569, DE 1933, ALÍNEAS A; B; C; D; E; F (REFERENTE A APROVEITAMENTO DE ENERGIA); G (REFERENTE A RIOS E CANAIS); H E ALÍNEAS J E L APLICADAS ÀS ALÍNEAS CITADAS, BEM COMO AS PREVISTAS NO ART. 7º DA LEI Nº 5.194, DE 1966, COMBINADAS COM AS ATIVIDADES RELACIONADAS NO ART. 5º DA RESOLUÇÃO Nº 1.073, DE 2016, PARA O DESEMPENHO DAS SEGUINTE COMPETÊNCIAS RELACIONADAS NO ART. 7º DA RESOLUÇÃO Nº 218, DE 1973, DO CONFEA.

Instituição de Ensino: UNIVERSIDADE FEDERAL DE ALFENAS - UNIFAL
Data de Formação: 10/12/2019

Descrição

CERTIDÃO DE REGISTRO E QUITAÇÃO PESSOA FÍSICA

Informações / Notas

- A certidão teve sua validade reduzida em virtude do vencimento do BOLETO de ANUIDADE em Aberto 8302688767. Data de vencimento do boleto: 30/06/2024
- A falsificação deste documento constitui-se em crime previsto no Código Penal Brasileiro, sujeitando o(a) autor(a) à respectiva ação penal.
- CERTIFICAMOS que caso ocorra(m) alteração(ões) no(s) elemento(s) contido(s) neste documento, esta Certidão perderá a sua validade para todos os efeitos.
- Válido em todo território nacional.

Última Anuidade Paga

Ano: 2023 (6/6)
Parcelamento Ano: 2024
Quantidade de Parcelas Pagas: 2/6

Autos de Infração

Nada consta

Responsabilidades Técnicas

Empresa: DELTA SERVIÇOS GERAIS LTDA
Registro: 0000531596
CNPJ: 24.509.006/0001-57
Data Início: 21/09/2023
Data Fim: Indefinido
Data Fim de Contrato: Indefinido
Tipo de Responsabilidade: RESPONSABILIDADE TÉCNICA

Empresa: NACIONAL SERVICOS LTDA
Registro: 000052461
CNPJ: 00.696.467/0001-18
Data Início: 08/03/2024
Data Fim: Indefinido
Data Fim de Contrato: Indefinido
Tipo de Responsabilidade: RESPONSABILIDADE TÉCNICA





CERTIDÃO DE REGISTRO E QUITAÇÃO
PESSOA FÍSICA
Lei Federal Nº 5194 de 24 de Dezembro de 1966

CREA-AL

8
Métrica

Nº 731869/2024
Emissão: 17/04/2024
Validade: 16/07/2024
Chave: dc9Bc

Conselho Regional de Engenharia e Agronomia de Alagoas

CERTIFICAMOS que o profissional mencionado encontra-se registrado neste Conselho, nos termos da Lei 5.194/66, de 24/12/1966, conforme os dados acima. CERTIFICAMOS, ainda, face o estabelecimento nos artigos 68 e 69 da referida Lei, que o interessado não se encontra em débito com o CREA-AL.

Interessado(a)

Profissional: FELIPE HENRIQUE SOARES

Registro: 0214059758

CPF: 090.***-**-83

Endereço: *****

Tipo de Registro: Registro Definitivo de Profissional (DIPLOMADO NO PAÍS)

Data de registro: 24/02/2015

Título(s)

GRADUAÇÃO

ENGENHEIRO CIVIL

Atribuição: ART. 7º DA RESOLUÇÃO Nº 218/73 DO CONFEA, RESSALVANDO O DISPOSTO NO ART. 25 DA MESMA RESOLUÇÃO.

Restrições: EM PONTES E FERROVIAS.

Instituição de Ensino: CENTRO DE ESTUDOS SUPERIORES DE MACEIÓ

Data de Formação: 29/01/2015

Descrição

CERTIDÃO DE REGISTRO E QUITAÇÃO PESSOA FÍSICA

Informações / Notas

- A falsificação deste documento constitui-se em crime previsto no Código Penal Brasileiro, sujeitando o(a) autor(a) à respectiva ação penal.
- CERTIFICAMOS que caso ocorra(m) alteração(ões) no(s) elemento(s) contido(s) neste documento, esta Certidão perderá a sua validade para todos os efeitos.
- Válido em todo território nacional.

Última Anuidade Paga

Ano: 2024 (1/1)

Autos de Infração

Nada consta

Responsabilidades Técnicas

Empresa: DELTA SERVIÇOS GERAIS LTDA

Registro: 0000531596

CNPJ: 24.509.006/0001-57

Data Início: 23/09/2020

Data Fim: Indefinido

Data Fim de Contrato: Indefinido

Tipo de Responsabilidade: RESPONSÁVEL TÉCNICO

Empresa: MARCOS A. H. DA SILVA

Registro: 0000546240

CNPJ: 29.324.788/0001-73

Data Início: 17/05/2022

Data Fim: Indefinido

Data Fim de Contrato: Indefinido

Tipo de Responsabilidade: RESPONSÁVEL TÉCNICO

Empresa: AZ CONSTRUÇÕES E CURSOS LTDA

Registro: 0000572179

CNPJ: 22.800.541/0001-37

Data Início: 11/04/2024

Data Fim: Indefinido

Data Fim de Contrato: Indefinido

Tipo de Responsabilidade: RESPONSÁVEL TÉCNICO



CONTRATO DE PRESTAÇÃO DE SERVIÇOS

DELTA SERVIÇOS GERAIS LTDA, firma estabelecida na Rua José Thomaz da Silva Nono, 123, José Paulino. CEP: 57.690-000, Atalaia – AL, inscrita no CNPJ/MF sob nº 24.509.006/0001-57, representada neste ato pelo seu sócio Sr. Amauri Raimundo dos Santos, inscrito no CPF/MF sob nº 072.715.384-61, doravante denominado CONTRATANTE e tendo como CONTRATADO o profissional Antônio de Souza Neto, Registro Nacional Profissional (RNP) nº 021998186-8, ajustam o presente CONTRATO DE PRESTAÇÃO DE SERVIÇOS TÉCNICOS, pelas cláusulas que se seguem:

- CLÁUSULA PRIMEIRA: O presente contrato terá prazo indeterminado.
- CLÁUSULA SEGUNDA: O contratado será responsável técnico da empresa contratante.
- CLÁUSULA TERCEIRA: O contratado terá uma carga horária de 12 (doze) horas semanais.
- CLÁUSULA QUARTA: O contratante pagará ao contratado R\$ 10.000,00 (dez mil reais) por mês como determina a Lei Federal 4.950-A/66.
- CLÁUSULA QUINTA: Este contrato poderá ser rescindido por quaisquer das partes que, previamente, avisará à outra com antecedência mínima de 30 (trinta) dias.
- CLÁUSULA SEXTA: Para dirimir quaisquer dúvidas, fica eleito o foro de Atalaia-AL.

Atalaia, 07 de junho de 2023.



[Handwritten Signature]

CONTRATANTE

[Handwritten Signature]

CONTRATADO



RECONHECIMENTO(S) FIRMAS
Por Autenticidade
de Amauri Raimundo
dos Santos
Atalaia, 19/09/2023
Thiago L. da Verdade
Marcos Paulo Barbosa Moreira
Oficial Substituto
Karliany Santos França Melo
Escritório
Rua Manoel Beltrão do Espírito

Testemunhas:

Nome: *Rafael Pereira de Souza*
CPF nº *070.110.684-06*

Dayane Carolina da Silva netis
Nome
CPF nº *113.199.864-20*



CONTRATO DE TRABALHO QUE FAZEM ENTRE SI PARA PRESTAÇÃO DE SERVIÇOS

CONTRATANTE: DELTA SERVIÇOS GERAIS EIRELI, estabelecida com sede na Rua José Thomaz da Silva Nono, nº 123, bairro José Paulino, Atalaia – Alagoas, CEP 57690-000. Inscrita no CNPJ nº 24.509.006/0001-57 Denominada CONTRATANTE, neste ato representada pelo seu sócio AMAURI RAIMUNDO DOS SANTOS, brasileiro, solteiro, empresário, portador do RG nº 3119173-8 SCJDS/AL e CPF nº 072.715.384-61, residente e domiciliado na Rua Joaquim Fortunato Bittencourt, nº 340, José Paulino, CEP 57690-000, Atalaia - Alagoas.

CONTRATADO: Felipe Henrique Soares, casado, Engenheiro Civil, portador da Carteira Profissional do CREA nº 021405975-8, inscrito no CPF sob o nº 090.921.804-83 e Carteira de Identidade no 3291556-0 SSP-AL, residente e domiciliado na Avenida Presidente Getúlio Vargas, 159, cond. Arte vida 2, Serraria, CEP: 57046-140 Maceió – Alagoas. Ajustam o presente CONTRATO DE PRESTAÇÃO DE SERVIÇOS TÉCNICOS, pelas cláusulas que se seguem:

CLÁUSULA PRIMEIRA: O presente contrato terá prazo indeterminado.

CLÁUSULA SEGUNDA: O Contratado será responsável técnico pela empresa contratante.

CLÁUSULA TERCEIRA: O contratado terá uma carga horária de 04 (Quatro) horas por dia, de segunda a sexta-feira das 15:00 às 19:00 horas.

CLÁUSULA QUARTA: O contratante pagará ao contratado R\$ 6.500,00 (SEIS MIL E QUINHENTOS REAIS) por mês.

CLÁUSULA QUINTA: Este contrato poderá ser rescindido por quaisquer das partes que previamente, avisará a outra com antecedência mínima de 30 (Trinta) dias.

CLÁUSULA SEXTA: Para dirimir quaisquer dúvidas, fica eleito o foro de Atalaia – AL.

Maceió, 04 de setembro de 2020.

DELTA SERVIÇOS GERAIS EIRELI
CNPJ nº 24.509.006/0001-57
Atalaia - Alagoas

CONTRATANTE

CONTRATADO

Este documento encontra-se registrado no Conselho Regional de Engenharia e Agronomia de Alagoas, vinculado ao Protocolo nº 2223190/2020, emitido em 16/09/2020.

Documento do Protocolo 5/10 (Vinculado ao passo 1), anexado por adapt em 16/09/2020



CONTRATO DE CONSTITUIÇÃO DA " RAISAN MECANIZAÇÃO E TRANSPORTE LTDA "

Pelo presente instrumento particular de Contrato Social:

AMAURI RAIMUNDO DOS SANTOS, inscrito(a) no Cadastro de Pessoa Física sob o número 07271538461, nacionalidade brasileira, natural de Atalaia - AL, solteiro(a), nascido(a) em 23/08/1988, EMPRESÁRIO, RG: 3119173-8 -SCJDS-AL, residente e domiciliado na(o) RUA JOAQUIM FORTUNATO BITTENCOURT, nº 340, A, JOSE PAULINO, Atalaia-AL, CEP 57690000.

ARIEL DOS SANTOS FREITAS, inscrito(a) no Cadastro de Pessoa Física sob o número 71069463469, nacionalidade brasileira, natural de Atalaia - AL, solteiro(a), nascido(a) em 02/02/1998, EMPRESÁRIO, RG: 3803810-2 -SEDS-AL, residente e domiciliado na(o) ACESSO POVOADO JOSE PAULINO, nº SN, JOSE PAULINO, Atalaia-AL, CEP 57690000.

Resolvem, em comum acordo, constituir uma sociedade limitada, nos termos da Lei n.º 10.406/2002, mediante as condições e cláusulas seguintes:

DO NOME EMPRESARIAL, DA SEDE E DAS FILIAIS

CLÁUSULA PRIMEIRA. A sociedade girará sob o nome empresarial de RAISAN MECANIZAÇÃO E TRANSPORTE LTDA e terá sede na RUA JOAQUIM FORTUNATO BITTENCOURT, 340, JOSE PAULINO, Atalaia, AL, CEP 57690000 e usará a expressão RAISAN MECANIZACAO E TRANSPORTE como nome fantasia podendo, todavia estabelecer filiais, agências ou sucursais em qualquer ponto do território nacional ou fora dele mediante alteração assinada por todos os sócios.

DO OBJETO SOCIAL

CLÁUSULA SEGUNDA. A sociedade terá o seguinte objeto social: TRANSPORTE RODOVIARIO COLETIVO DE PASSAGEIROS, SOB REGIME DE FRETAMENTO, MUNICIPAL SERVICO DE TRANSPORTE DE PASSAGEIROS - LOCACAO DE AUTOMOVEIS COM MOTORISTA TRANSPORTE ESCOLAR TRANSPORTE RODOVIARIO DE CARGA, EXCETO PRODUTOS PERIGOSOS E MUDANCAS, INTERMUNICIPAL, INTERESTADUAL E INTERNACIONAL OUTRAS ATIVIDADES AUXILIARES DOS TRANSPORTES TERRESTRES LOCACAO DE AUTOMOVEIS SEM CONDUTOR SERVICO DE PREPARACAO DE TERRENO, CULTIVO E COLHEITA ALUGUEL DE MAQUINAS E EQUIPAMENTOS AGRICOLAS SEM OPERADOR.

JUNTA COMERCIAL DO ESTADO DE ALAGOAS - SEDE

CERTIFICO O REGISTRO EM 04/04/2016 09:20 SOB Nº 27200599049.
PROTOCOLO: 160055377 DE 01/04/2016. CÓDIGO DE VERIFICAÇÃO:
AL160055377. NIRE: 27200599049.
RAISAN MECANIZAÇÃO E TRANSPORTE LTDA



Edvaldo Maiorano de Lima
SECRETÁRIO GERAL
MACEIÓ, 04/04/2016
www.facilita.al.gov.br

- 1 - Atividade Principal: Transporte rodoviário coletivo de passageiros, sob regime de fretamento, municipal, CNAE 4929-9/01.
- 2 - Atividade Secundária: Serviço de transporte de passageiros - locação de automóveis com motorista, CNAE 4923-0/02.
- 3 - Atividade Secundária: Transporte escolar, CNAE 4924-8/00.
- 4 - Atividade Secundária: Transporte rodoviário de carga, exceto produtos perigosos e mudanças, intermunicipal, interestadual e internacional, CNAE 4930-2/02.
- 5 - Atividade Secundária: Outras atividades auxiliares dos transportes terrestres não especificadas anteriormente, CNAE 5229-0/99.
- 6 - Atividade Secundária: Locação de automóveis sem condutor, CNAE 7711-0/00.
- 7 - Atividade Secundária: Serviço de preparação de terreno, cultivo e colheita, CNAE 0161-0/03.
- 8 - Atividade Secundária: Aluguel de máquinas e equipamentos agrícolas sem operador, CNAE 7731-4/00.

DO PRAZO DE DURAÇÃO

CLÁUSULA TERCEIRA. A sociedade iniciará suas atividades na data do arquivamento deste ato na Junta Comercial do Estado de Alagoas e seu prazo de duração é indeterminado.

DO CAPITAL SOCIAL

CLÁUSULA QUARTA. O capital social será de R\$ 150.000,00 (cento e cinquenta mil reais), dividido em 150.000 quotas de valor nominal de R\$ 1,00 (um real) cada uma, sendo integralizadas neste ato em moeda corrente nacional pelos sócios, da seguinte forma:

Sócio	Nº DE QUOTAS	VALOR UNITÁRIO	CAPITAL INTEGRALIZADO
AMAURI RAIMUNDO DOS SANTOS	148.500	R\$ 1,00	R\$ 148.500,00
ARIEL DOS SANTOS FREITAS	1.500	R\$ 1,00	R\$ 1.500,00
TOTAL	150.000	R\$ 1,00	R\$ 150.000,00

DAS QUOTAS DA SOCIEDADE

CLÁUSULA QUINTA. As quotas da sociedade são indivisíveis e não poderão ser

JUNTA COMERCIAL DO ESTADO DE ALAGOAS - SEDE

CERTIFICO O REGISTRO EM 04/04/2016 09:20 SOB Nº 27200599049.
 PROTOCOLO: 160055377 DE 01/04/2016. CÓDIGO DE VERIFICAÇÃO:
 AL160055377. NIRE: 27200599049.
 RAISAN MECANIZAÇÃO E TRANSPORTE LTDA



Edvaldo Maiorano de Lima
 SECRETÁRIO GERAL
 MACEIÓ, 04/04/2016
www.facilita.al.gov.br

cedidas ou transferidas a terceiros no todo ou em parte, sem prévio e expresse consentimento do outro sócio, a quem fica assegurado, em igualdade de condições e preço, direito de preferência para sua aquisição, se postas à venda, formalizando, se realizada a cessão delas, a alteração contratual pertinente.

DA RESPONSABILIDADE

CLÁUSULA SEXTA. A responsabilidade de cada sócio é restrita ao valor de suas quotas, mas todos respondem solidariamente pela integralização do capital social.

DA ADMINISTRAÇÃO E DO PRO LABORE

CLÁUSULA SÉTIMA. A administração da sociedade será exercida isoladamente pelo sócio AMAURI RAIMUNDO DOS SANTOS, com os poderes e atribuições de representação ativa e passiva na sociedade, judicial e extrajudicialmente, podendo praticar todos os atos compreendidos no objeto social, sempre de interesse da sociedade, autorizado o uso do nome empresarial, vedado, no entanto, fazê-lo em atividades estranhas ao interesse social ou assumir obrigações seja em favor de qualquer dos quotistas ou de terceiros.

§ 1º Fica facultada a nomeação de administradores não pertencentes ao quadro societário, desde que aprovada por 2/3 dos sócios, nos termos do art. 1.061 da Lei nº 10.046/2002.

§ 2º No exercício da administração, os administradores terão direito a uma retirada mensal, a título de pro labore, cujo valor será definido de comum acordo entre os sócios.

DO EXERCÍCIO SOCIAL, BALANÇO PATRIMONIAL DOS LUCROS E PERDAS

CLÁUSULA OITAVA. O exercício social encerrar-se-á em 31 de dezembro de cada ano, quando o(s) administrador(es) prestará(ão) contas justificadas de sua administração, procedendo à elaboração do inventário, do balanço patrimonial e do resultado econômico, cabendo aos sócios, na proporção de suas quotas, os lucros ou perdas apurados. Nos quatro meses seguintes ao término do exercício social, os sócios deliberarão sobre as contas e designarão administrador(es) quando for o caso.

DA RETIRADA OU FALECIMENTO DE SÓCIO

CLÁUSULA NONA. Retirando-se, falecendo ou interditado qualquer sócio, a sociedade não se dissolverá, continuará suas atividades com herdeiros, sucessores e o incapaz, desde que autorizado legalmente. Inexistindo interesse na continuidade da sociedade esta será liquidada após a apuração do Balanço Patrimonial na data do evento. O

JUNTA COMERCIAL DO ESTADO DE ALAGOAS - SEDE

CERTIFICO O REGISTRO EM 04/04/2016 09:20 SOB Nº 27200599049.
 PROTOCOLO: 160055377 DE 01/04/2016. CÓDIGO DE VERIFICAÇÃO:
 AL160055377. NIRE: 27200599049.
 RAISAN MECANIZAÇÃO E TRANSPORTE LTDA



Edvaldo Maiorano de Lima
 SECRETÁRIO GERAL
 MACEIÓ, 04/04/2016
www.facilita.al.gov.br

Matrícula

resultado positivo ou negativo será distribuído ou suportado pelos sócios na proporção de suas quotas. Em nenhuma hipótese a sociedade poderá continuar com apenas um sócio por mais de 180 (cento e oitenta) dias. Parágrafo Único. O mesmo procedimento será adotado em outros casos em que a sociedade se resolva em relação a seu sócio.

DO DESIMPEDIMENTO



CLÁUSULA DÉCIMA. O(s) administrador(es) declara(m), sob as penas da lei, que não está(ão) impedido(s) de exercer(em) a administração da sociedade, por lei especial ou em virtude de condenação criminal, ou por se encontrar(em) sob os efeitos dela, a pena que vede, ainda que temporariamente, o acesso a cargos públicos, ou por crime falimentar, de prevaricação, peita ou suborno, concussão, peculato ou contra a economia popular, contra o sistema financeiro nacional, contra normas de defesa da concorrência, contra as relações de consumo, fé pública ou propriedade. (Art. 1.011, § 1º, CC/2002).

DO FORO


CLÁUSULA DÉCIMA PRIMEIRA. Fica eleito o foro da cidade de Atalaia, para o exercício e o cumprimento dos direitos e obrigações resultantes deste contrato.

E, por se acharem em perfeito acordo em tudo quando neste instrumento particular foi lavrado, obrigam-se a cumprir o presente contrato assinando-o em única via, destinado ao registro e arquivamento na Junta Comercial do Estado de Alagoas, para que produza os efeitos legais.

Atalaia, 17 de 03 de 2016

  *Amauri Raimundo dos Santos*
AMAURI RAIMUNDO DOS SANTOS

Ariel dos Santos Freitas
ARIEL DOS SANTOS FREITAS



JUNTA COMERCIAL DO ESTADO DE ALAGOAS - SEDE
CERTIFICO O REGISTRO EM 04/04/2016 09:20 SOB Nº 27200599049.
PROTOCOLO: 160055377 DE 01/04/2016. CÓDIGO DE VERIFICAÇÃO:
AL160055377. NIRE: 27200599049.
RAISAN MECANIZAÇÃO E TRANSPORTE LTDA

Edvaldo Maiorano de Lima
SECRETARIO GERAL
MACEIÓ, 04/04/2016
www.facilita.al.gov.br

**INSTRUMENTO PARTICULAR DA PRIMEIRA ALTERAÇÃO E CONSOLIDAÇÃO DO
CONTRATO SOCIAL DA SOCIEDADE EMPRESÁRIA
RAISAN MECANIZAÇÃO E TRANSPORTE LTDA - EPP**

NIRE - 27200599049
CNPJ - 24.509.006/0001-57

Pelo presente instrumento e na melhor forma de direito;

AMAURI RAIMUNDO DOS SANTOS, brasileiro, Solteiro, nascido em 23 de Agosto de 1988, empresário, portador do CPF nº. 072.715.384-61, RG nº 3119173-8-SCJDS/AL, residente e domiciliado na Rua Joaquim Fortunato Bittencourt, n.º 340, A, José Paulino, CEP 57690-000, Atalaia, Estado de Alagoas;

ARIEL DOS SANTOS FREITAS, brasileiro, solteiro, nascido em 02 de Fevereiro de 1998, Empresário, RG 3803810-2-SEDS-AL, CPF 710.694.634-69, residente e domiciliado no Acesso Povoado José Paulino, S/N, bairro José Paulino, CEP 57.690-000, na cidade de Atalaia, Estado de Alagoas;

Únicos sócios da sociedade empresária **RAISAN MECANIZAÇÃO E TRANSPORTE LTDA - EPP**, com sede na Rua Joaquim Fortunato Bittencourt, n.º 340, José Paulino, CEP 57690-000, Atalaia, Estado de Alagoas, Com registro na Junta Comercial do Estado de Alagoas sob NIRE 27200599049 e inscrita no CNPJ nº 24.509.006/0001-57, resolvem de comum acordo alterar seu Contrato Social com base nas seguintes cláusulas:

CAPITAL SOCIAL

Cláusula Primeira: O Capital da sociedade que é representado pela importância de R\$ 150.000,00 (Cento e cinquenta mil reais) é neste ato elevado para R\$ 500.000,00 (Quinhentos mil reais), divididos em 500.000 (Quinhentas mil) quotas de R\$ 1,00 (Um real), cada uma, assim distribuídas.

Sócios	Cotas	%	Valor	Total
AMAURI RAIMUNDO DOS SANTOS	495.000	99,00	R\$ 1,00	495.000,00
ARIEL DOS SANTOS FREITAS	5.000	1,00	R\$ 1,00	5.000,00
Total	500.000	100,00	-	500.000,00

Parágrafo Único: O presente aumento de capital no valor de R\$ 350.000,00 (Trezentos e cinquenta mil reais), é integralizados neste ato pelos sócios em moeda corrente do país, na proporção de suas quotas de participação no capital da sociedade.

RESPONSABILIDADE

Cláusula Segunda: A responsabilidade de cada sócio é restrita ao valor de suas quotas, mas todos respondem solidariamente pela integralização do Capital Social.

NOME EMPRESARIAL

Cláusula Terceira:

O nome empresarial que é **RAISAN MECANIZAÇÃO E TRANSPORTE LTDA - EPP** passa neste ato para **SERCON ENGENHARIA LTDA - EPP**.



CERTIFICO O REGISTRO EM 17/08/2017 10:41 SOB Nº 20170204260.
PROTOCOLO: 170204260 DE 16/08/2017. CÓDIGO DE VERIFICAÇÃO:
11703178420. NIRE: 27200599049.
SERCON ENGENHARIA LTDA - EPP

Edvaldo Maiorano de Lima
SECRETÁRIO-GERAL
MACEIÓ, 17/08/2017
www.facilita.al.gov.br

A validade deste documento, se impresso, fica sujeito à comprovação de sua autenticidade nos respectivos portais.
Informando seus respectivos códigos de verificação

INSTRUMENTO PARTICULAR DA PRIMEIRA ALTERAÇÃO E CONSOLIDAÇÃO DO CONTRATO SOCIAL DA SOCIEDADE EMPRESÁRIA RAISAN MECANIZAÇÃO E TRANSPORTE LTDA - EPP

NIRE - 27200599049
CNPJ - 24.509.006/0001-57

OBJETO SOCIAL

Cláusula Quarta: O objeto social da sociedade passa a ser: Construção de edifícios; Obras de urbanização - ruas, praças e calçadas; Construção de redes de abastecimento de água, coleta de esgoto e construções correlatas, exceto obras de irrigação; Construção de instalações esportivas e recreativas; Demolição de edifícios e outras estruturas; Obras de terraplenagem; Instalação e manutenção elétrica; Instalações hidráulicas, sanitárias e de gás; Impermeabilização em obras de engenharia civil; Serviços de pintura de edifícios em geral; Serviços de engenharia; Aluguel de máquinas e equipamentos para construção sem operador, exceto andaimes; Imunização e controle de pragas urbanas; Imunização e controle de pragas urbanas; Serviço de transporte de passageiros - locação de automóveis com motorista; Transporte escolar; Transporte rodoviário coletivo de passageiros, sob regime de fretamento, municipal; Locação de automóveis sem condutor; Aluguel de máquinas e equipamentos agrícolas sem operador e Serviço de preparação de terreno, cultivo e colheita.

ENCERRAMENTO DAS ALTERAÇÕES

Cláusula Quinta: Encerradas as alterações necessárias ao ajuste do Contrato Social, permanecendo inalteradas as cláusulas não alcançadas, com amparo legal na Lei nº 10.406/2002 CCB, a partir deste momento o presente contrato social vigorará, por vontade dos cotistas com as cláusulas e condições adequadas em um único instrumento a seguir transcrito:

Em face da alteração acima, consolida-se o contrato social, mediante as condições e cláusulas seguintes:

AMAURI RAIMUNDO DOS SANTOS, brasileiro, Solteiro, nascido em 23 de Agosto de 1988, empresário, portador do CPF nº. 072.715.384-61, RG nº 3119173-8-SCJDS/AL, residente e domiciliado na Rua Joaquim Fortunato Bittencourt, n.º 340, A, José Paulino, CEP 57690-000, Atalaia, Estado de Alagoas,

ARIEL DOS SANTOS FREITAS, brasileiro, solteiro, nascido em 02 de Fevereiro de 1998, Empresário, RG 3803810-2-SEDS-AL, CPF 710.694.634-69, residente e domiciliado no Acesso Povoado José Paulino, S/N, bairro José Paulino, CEP 57.690-000, na cidade de Atalaia, Estado de Alagoas;

Únicos sócios da sociedade empresária **SERCON ENGENHARIA LTDA - EPP**, com sede na Rua Joaquim Fortunato Bittencourt, n.º 340, José Paulino, CEP 57690-000, Atalaia, Estado de Alagoas; Com registro na Junta Comercial do Estado de Alagoas sob NIRE 27200599049, inscrita no CNPJ sob nº 24.509.006/0001-57, resolvem de comum acordo consolidar seu Contrato Social com base nas seguintes cláusulas:

Página 2



CERTIFICO O REGISTRO EM 17/08/2017 10:41 SOB Nº 20170204260.
PROTOCOLO: 170204260 DE 16/08/2017. CÓDIGO DE VERIFICAÇÃO:
11703178420. NIRE: 27200599049.
SERCON ENGENHARIA LTDA - EPP

Edvaldo Maiorano de Lima
SECRETÁRIO-GERAL
MACEIÓ, 17/08/2017
www.facilita.al.gov.br

A validade deste documento, se impresso, fica sujeito à comprovação de sua autenticidade nos respectivos portais. Informando seus respectivos códigos de verificação

**INSTRUMENTO PARTICULAR DA PRIMEIRA ALTERAÇÃO E CONSOLIDAÇÃO DO
CONTRATO SOCIAL DA SOCIEDADE EMPRESÁRIA
RAISAN MECANIZAÇÃO E TRANSPORTE LTDA - EPP**

NIRE - 27200599049

CNPJ - 24.509.006/0001-57

DISPOSIÇÕES PRELIMINARES:

A presente Sociedade Empresária Limitada, nas omissões deste Contrato, será regida pelas Normas das Sociedades Anônimas, de acordo com o previsto no Código Civil Brasileiro, Lei nº 10.406, de 10.01.2002.

NOME EMPRESARIAL, SEDE E FILIAIS.

Cláusula Primeira: A sociedade gira sob o nome empresarial de **SERCON ENGENHARIA LTDA - EPP**, com sede na Rua Joaquim Fortunato Bittencourt, n.º 340, José Paulino, CEP 57690-000, Atalaia, Estado de Alagoas; podendo, todavia estabelecer filiais, agências ou sucursais em qualquer ponto do território nacional ou fora dele mediante alteração assinada por todos os sócios.

DO CAPITAL SOCIAL

Cláusula Segunda: O Capital Social é de R\$ 500.000,00 (Quinhentos mil reais), dividido e representado por 500.000 (Quinhentas mil) cotas, todas com valor nominal de R\$ 1,00 (um real) cada, subscritas, integralizadas e divididas entre os sócios da seguinte forma:

AMAURI RAIMUNDO DOS SANTOS - a sua participação no capital social é de R\$ 495.000,00 (Quatrocentos e noventa e cinco mil reais), representado por 495.000 (quatrocentas e noventa e cinco mil) cotas com valor nominal de R\$ 1,00 (um real) cada cota, integralizado em moeda corrente nacional.

ARIEL DOS SANTOS FREITAS - a sua participação no capital social é de R\$ 5.000,00 (cinco mil reais), representado por 5.000 (cinco mil) cotas com valor nominal de R\$ 1,00 (um real) cada cota, integralizado em moeda corrente nacional.

Sócios	Cotas	%	Valor	Total
AMAURI RAIMUNDO DOS SANTOS	495.000	99,00	R\$ 1,00	495.000,00
ARIEL DOS SANTOS FREITAS	5.000	1,00	R\$ 1,00	5.000,00
Total	500.000	100,00	-	500.000,00

OBJETO SOCIAL

Cláusula Terceira: O objeto social da sociedade é:
Construção de edifícios; Obras de urbanização - ruas, praças e calçadas; Construção de redes de abastecimento de água, coleta de esgoto e construções correlatas, exceto obras de irrigação; Construção de instalações esportivas e recreativas; Demolição de edifícios e outras estruturas; Obras de terraplenagem; Instalação e manutenção elétrica; Instalações hidráulicas, sanitárias e de gás; Impermeabilização em obras de engenharia civil; Serviços de pintura de edifícios em geral; Serviços de engenharia; Aluguel de máquinas e equipamentos para construção sem operador, exceto andaimes; Imunização e controle de



CERTIFICO O REGISTRO EM 17/08/2017 10:41 SOB Nº 20170204260.
PROTOCOLO: 170204260 DE 16/08/2017. CÓDIGO DE VERIFICAÇÃO:
11703178420. NIRE: 27200599049.
SERCON ENGENHARIA LTDA - EPP

Edvaldo Maiorano de Lima
SECRETÁRIO-GERAL
MACEIÓ, 17/08/2017
www.facilita.al.gov.br

A validade deste documento, se impresso, fica sujeito à comprovação de sua autenticidade nos respectivos portais.
Informando seus respectivos códigos de verificação

**INSTRUMENTO PARTICULAR DA PRIMEIRA ALTERAÇÃO E CONSOLIDAÇÃO DO
CONTRATO SOCIAL DA SOCIEDADE EMPRESÁRIA
RAISAN MECANIZAÇÃO E TRANSPORTE LTDA - EPP**

NIRE - 27200599049

CNPJ - 24.509.006/0001-57

pragas urbanas; Imunização e controle de pragas urbanas; Serviço de transporte de passageiros - locação de automóveis com motorista; Transporte escolar; Transporte rodoviário coletivo de passageiros, sob regime de fretamento, municipal; Locação de automóveis sem condutor; Aluguel de máquinas e equipamentos agrícolas sem operador e Serviço de preparação de terreno, cultivo e colheita.

E qualquer outro objeto social que venha a ser ampliado ou mesmo restringido, de acordo com os interesses institucionais da sociedade, desde que consignado em alteração contratual própria.

DURAÇÃO DA SOCIEDADE

Cláusula Quarta: O prazo de duração da Sociedade é indeterminado, e teve seu início na data do Registro do seu Contrato Primitivo na Junta Comercial do Estado de Alagoas em 17/03/2016.

DAS QUOTAS REPRESENTATIVAS DO CAPITAL E CESSÃO DE QUOTAS

Cláusula Quinta: As quotas são indivisíveis e não poderão ser cedidas ou transferidas a terceiros sem o consentimento do outro sócio, a quem fica assegurado, em igualdade de condições e preço direito de preferência para a sua aquisição se postas à venda, formalizando, se realizada a cessão delas, a alteração contratual pertinente.

DA RESPONSABILIDADE SOLIDÁRIA

Cláusula Sexta: A responsabilidade dos sócios quotistas é, nos termos da Legislação de Regência, restrita ao valor de suas quotas, mas todos respondem solidariamente pela integralização do Capital Social, conforme preceitua o artigo nº 1052 do Código Civil Lei nº 10.406/2002.

§ 1º - Os eventuais aumentos do Capital Social não importam necessariamente em alteração da própria Sociedade, no entanto implica em alteração do Contrato Social, só ficando modificada a respectiva cláusula que trata especificamente do Capital Social.

§ 2º - Nos casos de aumento do Capital Social, todo Sócio terá sempre assegurado o exercício do seu direito de preferência na subscrição das quotas que lhe couber no Capital Social, observada a proporção das que já possuir na data de aumento a ser promovido.

§ 3º - O Sócio Quotista que manifestar o seu desinteresse em acompanhar a subscrição e o aumento do Capital Social, ou deixar de se manifestar no prazo que for estipulado, por ausência de comunicação, ficará privado de participar do evento, renunciando ao seu direito de preferência para que o outro sócio possa efetivar o aumento do Capital Social.

§ 4º - Os sócios não responderão subsidiariamente pelas obrigações sociais, conforme estabelece o artigo 1054 c/c o artigo 997, VIII do Código Civil, Lei nº 10.406/2002.

§ 5º - As quotas do Capital da Sociedade não podem ser utilizadas pelos sócios para garantir obrigações destes perante terceiros, sendo vedada a penhora das quotas desta Sociedade para a garantia de obrigação particulares dos sócios, até porque nenhum estranho será recebido neste ambiente social sem a concordância de todos os sócios.



CERTIFICO O REGISTRO EM 17/08/2017 10:41 SOB Nº 20170204260.
PROTOCOLO: 170204260 DE 16/08/2017. CÓDIGO DE VERIFICAÇÃO:
11703178420. NIRE: 27200599049.
SERCON ENGENHARIA LTDA - EPP

Edvaldo Maiorano de Lima
SECRETÁRIO-GERAL
MACEIÓ, 17/08/2017
www.facilita.al.gov.br

A validade deste documento, se impresso, fica sujeito à comprovação de sua autenticidade nos respectivos portais.
Informando seus respectivos códigos de verificação

INSTRUMENTO PARTICULAR DA PRIMEIRA ALTERAÇÃO E CONSOLIDAÇÃO DO
CONTRATO SOCIAL DA SOCIEDADE EMPRESÁRIA
RAISAN MECANIZAÇÃO E TRANSPORTE LTDA - EPP

NIRE - 27200599049

CNPJ - 24.509.006/0001-57

§ 6º - A vedação expressa no parágrafo antecedente impede, inclusive, a inclusão pela apresentação das quotas em hasta pública, pela adjudicação judicial decorrência de execuções ou qualquer processo judicial contra sócio ou a sociedade.

ADMINISTRAÇÃO E ATRIBUIÇÕES

Cláusula Sétima: A administração da Sociedade é exercida pelo sócio **AMAURI RAIMUNDO DOS SANTOS**, decidindo e assinando isoladamente, e desde já ficando investido e autorizado a praticar, todos os atos necessários à administração da Sociedade, representando-a, ativa ou passivamente, judicial ou extrajudicialmente, podendo desse modo, em nome da própria Sociedade, praticar quaisquer atos de ordinária administração ou de disposição, tais como, exemplificadamente: receber citação, dar quitação, transferir, confessar, transigir abrir, movimentar e encerrar contas bancárias, emitir, assinar e endossar cheques, duplicatas, letras de câmbio e notas promissórias, bem como constituir procuradores em nome da Sociedade, especificando no Instrumento de Procuração, os atos que poderão ser praticados e o prazo de vigência do mandato.

§ 1º - Os atos praticados com falta de observância às regras estabelecidas para o exercício da representação societária serão ineficazes em relação à Sociedade.

§ 2º - É expressamente vedada a prática de avais, fianças ou outras garantias de favor, bem como uso ou emprego da denominação social em transações ou negócios estranhos aos objetivos e interesses sociais

DO RESULTADO E SUA DISTRIBUIÇÃO

Cláusula Oitava: O exercício social coincidirá com o ano civil, encerrando-se em 31 de Dezembro, e ao término de cada exercício o administrador prestará contas justificadas de sua administração, procedendo à elaboração do Inventário, do Balanço Patrimonial e do Balanço de Resultado Econômico, cabendo aos sócios, na proporção de suas cotas, os lucros ou perdas apurados (art. 1065, CC 2002).

§ 1º - A sociedade deliberará em reunião dos sócios, devidamente convocada, nos 04 (quatro) meses seguintes ao término do exercício social, sobre as contas apresentadas pelos administradores.

§ 2º - Fica a Sociedade autorizada a distribuir antecipadamente lucros do exercício social, com base em levantamento de balancetes mensais observadas a reposição desses lucros quando a distribuição afetar o Capital Social, conforme estabelece o Artigo 1.059, da Lei nº 10.406/2002.

DAS REUNIÕES PARA DELIBERAÇÕES SOCIAIS

Cláusula Nona: Quando os sócios deliberam em unanimidade assuntos de interesse da sociedade, fica dispensada a realização de reunião, conforme previsto no Art.1.072 da Lei nº 10406/2002.



CERTIFICO O REGISTRO EM 17/08/2017 10:41 SOB Nº 20170204260.
PROTOCOLO: 170204260 DE 16/08/2017. CÓDIGO DE VERIFICAÇÃO:
11703178420. NIRE: 27200599049.
SERCON ENGENHARIA LTDA - EPP

Edvaldo Maiorano de Lima
SECRETÁRIO-GERAL
MACEIÓ, 17/08/2017
www.facilita.al.gov.br

A validade deste documento, se impresso, fica sujeito à comprovação de sua autenticidade nos respectivos portais.
Informando seus respectivos códigos de verificação

**INSTRUMENTO PARTICULAR DA PRIMEIRA ALTERAÇÃO E CONSOLIDAÇÃO DO
CONTRATO SOCIAL DA SOCIEDADE EMPRESÁRIA
RAISAN MECANIZAÇÃO E TRANSPORTE LTDA - EPP**

NIRE: 27200599049
CNPJ: 24.509.006/0001-57

§ 1º - Fica dispensada a reunião dos sócios quando estes decidirem por escrito sobre as matérias objeto de deliberação termos do Parágrafo 3º, do Artigo 10.406/2002.

§ 2º - A reunião dos sócios ocorrerá nos termos previstos em lei, ordinariamente, nos quatro primeiros meses depois de findo o exercício social de acordo com Artigo 1.078, da Lei nº 10.406/2002, e extraordinariamente sempre que os interesses sociais exigirem o pronunciamento dos sócios, salvo se todos os sócios estiverem presentes e decidirem por escrito acerca da matéria em pauta de deliberação e aprovação.

§ 3º - Necessariamente deliberarão os sócios em reuniões sobre as seguintes matérias, ressalvando o disposto no parágrafo 3º, artigo 1078, da Lei 10.406/200:

- I - a aprovação das contas de administração;
- II - a nomeação de administradores não pertencentes ao quadro societário, desde que aprovada por 2/3 dos sócios, nos termos do art. 1.061 da Lei nº 10.046/2002;
- III - a destituição dos administradores;
- IV - a modificação do contrato social;
- V - a incorporação, a fusão, a dissolução da Sociedade, ou a cessação do estado de liquidação;

DAS RETIRADAS DE PRÓ-LABORE

Cláusula Décima: Os sócios cotistas poderão, de comum acordo, fixar uma retirada mensal, a título de pró-labore, observadas as disposições regulamentares pertinentes.

FALECIMENTO, INTERDIÇÃO OU RETIRADA DE SÓCIO

Cláusula Décima Primeira: O falecimento, a interdição ou retirada espontânea de um dos sócios não constituirá motivação e causa para a dissolução da Sociedade, que continuará exercendo suas atividades com os sócios remanescentes:

§ 1º - Ocorrendo o falecimento ou impedimento legal de um dos sócios, caberá aos sócios remanescentes, proceder ao imediato levantamento do Balanço Patrimonial, ativo e passivo com toda a apuração dos haveres de cada uma das partes, na proporção das quotas sociais.

§ 2º - O Balanço Patrimonial será levantado nos 30 (trinta) dias subsequentes ao evento e depois de apurado devidamente o valor dos haveres do sócio falecido ou impedido legalmente, a Sociedade pagará a este o valor apurado com 40% (quarenta por cento) no prazo de 02 (dois) meses, 30% (trinta por cento) no prazo de 06 (seis) meses e 30% (trinta por cento), no prazo de 12 (doze) meses.

DECLARAÇÃO DE DESIMPEDIMENTO

Cláusula Décima Segunda: O administrador declara, sob as penas da lei, de que não está impedido de exercer a administração da Sociedade, por lei especial, ou em virtude de



CERTIFICO O REGISTRO EM 17/08/2017 10:41 SOB Nº 20170204260.
PROTOCOLO: 170204260 DE 16/08/2017. CÓDIGO DE VERIFICAÇÃO:
11703178420. NIRE: 27200599049.
SERCON ENGENHARIA LTDA - EPP

Edvaldo Maiorano de Lima
SECRETÁRIO-GERAL
MACEIÓ, 17/08/2017
www.facilita.al.gov.br

A validade deste documento, se impresso, fica sujeita à comprovação de sua autenticidade nos respectivos portais.
Informando seus respectivos códigos de verificação

**INSTRUMENTO PARTICULAR DA PRIMEIRA ALTERAÇÃO E CONSOLIDAÇÃO DO
CONTRATO SOCIAL DA SOCIEDADE EMPRESÁRIA
RAISAN MECANIZAÇÃO E TRANSPORTE LTDA - EPP**

NIRE - 27200599049

CNPJ - 24.509.006/0001-57

condenação criminal, ou por se encontrar sob os efeitos dela, a pena que vede, ainda que temporariamente, o acesso a cargos públicos; ou por crime falimentar, de prevaricação, peita ou suborno, concussão, peculato ou contra a economia popular; contra o sistema financeiro nacional, contra normas de defesa da concorrência, contra as relações de consumo, fé pública ou a propriedade.

DA DISSOLUÇÃO E LIQUIDAÇÃO DA SOCIEDADE

Cláusula Décima Terceira: A Sociedade só poderá ser dissolvida ou liquidada, na ocorrência de uma das seguintes hipóteses;

I - o consenso unânime dos sócios;

II - a deliberação dos sócios, por maioria absoluta;

III - a falta de pluralidade de sócios, não reconstituída no prazo de 180 (cento e oitenta dias);

IV - a extinção, na forma da lei, de autorização para funcionar.

DA RESOLUÇÃO DA SOCIEDADE EM RELAÇÃO AO SÓCIO MINORITÁRIO

Cláusula Décima Quarta: A Sociedade poderá mediante deliberação dos Sócios Quotistas que representam mais da metade do Capital Social, excluir o outro sócio por atos de inegável gravidade e que coloque em risco a continuidade da empresa ou de seus negócios sociais.

Parágrafo Único: A exclusão será debatida e deliberada em reunião especialmente convocada para esse fim, ciente o acusado em tempo hábil para permitir o seu comparecimento e o exercício de defesa.

DOS CASOS OMISSOS

Cláusula Décima Quinta: De conformidade com que dispõe o Artigo 1.053, Parágrafo único, do Código Civil, Lei nº 10.406/2002, observar-se-á na omissão deste Contrato, o conjunto das disposições contidas na Lei das Sociedades Anônimas, aplicável supletivamente à Sociedade Empresária Limitada, bem como pela legislação advinda posteriormente e aplicável à matéria.

FORO ELEITO

Cláusula Décima Sexta: Para eventual propositura de qualquer ação ou procedimento entre os sócios ou deles contra a Sociedade, fundada em sua existência, administração ou neste instrumento, fica eleito o foro da Comarca da Cidade de Atalaia, Estado de Alagoas, com renúncia expressa de qualquer outro foro, por mais especial ou privilegiado que seja.

Página 7



CERTIFICO O REGISTRO EM 17/08/2017 10:41 SOB Nº 20170204260.
PROTOCOLO: 170204260 DE 16/08/2017. CÓDIGO DE VERIFICAÇÃO:
11703178420. NIRE: 27200599049.
SERCON ENGENHARIA LTDA - EPP

Edvaldo Maiorano de Lima
SECRETÁRIO-GERAL
MACEIÓ, 17/08/2017
www.facilita.al.gov.br

A validade deste documento, se impresso, fica sujeita à comprovação de sua autenticidade nos respectivos portais.
Informando seus respectivos códigos de verificação


Alagoas

INSTRUMENTO PARTICULAR DA PRIMEIRA ALTERAÇÃO E CONSOLIDAÇÃO DO
CONTRATO SOCIAL DA SOCIEDADE EMPRESÁRIA
RAISAN MECANIZAÇÃO E TRANSPORTE LTDA - EPP

NIRE - 27200599049
CNPJ - 24.509.006/0001-57

E, por se acharem em perfeito acordo em tudo quando este instrumento particular foi lavrado, obrigam-se a cumprir o presente contrato assinando-o em única via, destinado ao registro e arquivamento na Junta Comercial do Estado de Alagoas, para que produza os efeitos legais.

Atalaia, 07 de Agosto de 2017.


Amari Raimundo dos Santos
AMAURI RAIMUNDO DOS SANTOS


Ariel dos Santos Freitas
ARIEL DOS SANTOS FREITAS



CERTIFICO O REGISTRO EM 17/08/2017 10:41 SOB Nº 20170204260.
PROTOCOLO: 170204260 DE 16/08/2017. CÓDIGO DE VERIFICAÇÃO:
11703178420. NIRE: 27200599049.
SERCON ENGENHARIA LTDA - EPP

Edvaldo Maiorano de Lima
SECRETÁRIO-GERAL
MACEIÓ, 17/08/2017
www.facilita.al.gov.br

A validade deste documento, se impresso, fica sujeito à comprovação de sua autenticidade nos respectivos portais.
Informando seus respectivos códigos de verificação

**ALTERAÇÃO DE CONTRATO SOCIAL
TRANSFORMAÇÃO EM EMPRESA INDIVIDUAL DE RESPONSABILIDADE LIMITADA - EIRELI
SERCON ENGENHARIA LTDA**

AMAURI RAIMUNDO DOS SANTOS, brasileiro, Solteiro, nascido em 23 de Agosto de 1988, empresário, portador do CPF nº. 072.715.384-61, RG nº 3119173-8-SCJDS/AL, residente e domiciliado na Rua Joaquim Fortunato Bittencourt, n.º 340, A, José Paulino, CEP 57690-000, Atalaia, Estado de Alagoas, e ARIEL DOS SANTOS FREITAS, brasileiro, solteiro, nascido em 02 de Fevereiro de 1998, Empresário, RG 3803810-2-SEDS-AL, CPF 710.694.634-69, residente e domiciliado no Acesso Povoado José Paulino, S/N, bairro José Paulino, CEP 57.690-000, na cidade de Atalaia, Estado de Alagoas, na condição de únicos sócios da sociedade SERCON ENGENHARIA LTDA, com sede na Rua Joaquim Fortunato Bittencourt, n.º 340, José Paulino, CEP 57690-000, Atalaia, Estado de Alagoas, registrada na Junta Comercial do Estado de Alagoas (JUCEAL) sob NIRE 27200599049, e inscrita no CNPJ sob n.º 24.509.006/0001-57, resolvem alterar e transformar a Sociedade Limitada em EMPRESA INDIVIDUAL DE RESPONSABILIDADE LIMITADA- EIRELI, a qual se regerá, doravante, pelo presente ATO CONSTITUTIVO:

Cláusula 1ª O sócio ARIEL DOS SANTOS FREITAS retira-se da empresa, cedendo e transferindo de forma onerosa a totalidade de suas quotas, representativas do total das suas participações no capital social da empresa, em favor do titular o Sr. AMAURI RAIMUNDO DOS SANTOS, que passa neste ato a deter 100% das quotas da empresa.

Cláusula 2ª O quadro de divisão do capital social passa a ser composto da seguinte forma:

Quadro:	Percentual	Cotas	Valor (R\$)
AMAURI RAIMUNDO DOS SANTOS	100%	500.000	500.000,00
Totais	100%	500.000	500.000,00

Cláusula 3ª Pela cessão de cotas acima mencionadas, as partes dão ampla, recíproca, geral e irrevogável quitação quanto ao pagamento das cotas, para nada mais reclamarem entre si em qualquer tempo ou lugar.

USO EXCLUSIVO DA JUNTA COMERCIAL DO ESTADO DE ALAGOAS



CERTIFICO O REGISTRO EM 11/12/2019 10:18 SOB Nº 27600471601.
PROTOCOLO: 190567023 DE 02/12/2019. CÓDIGO DE VERIFICAÇÃO:
11905685540. NIRE: 27600471601.
SERCON ENGENHARIA EIRELI

Edvaldo Maiorano de Lima
SECRETÁRIO-GERAL
MACEIÓ, 11/12/2019
www.facilita.al.gov.br

**ALTERAÇÃO DE CONTRATO SOCIAL
TRANSFORMAÇÃO EM EMPRESA INDIVIDUAL DE RESPONSABILIDADE LIMITADA - EIRELI
SERCON ENGENHARIA LTDA**

Cláusula 4ª A administração da empresa continuará sendo exercida pelo Sr. **AMAURI RAIMUNDO DOS SANTOS**, acima qualificada, que terá a representação ativa e passiva da empresa, em juízo ou fora dele, tendo para tanto direito ao uso da denominação social, a faculdade de movimentar contas bancárias, contrair empréstimos, receber e dar quitação, emitir e endossar duplicatas, constituir procuradores em nome da empresa para o bom desempenho das atividades sociais, podendo para tanto, sempre assinar isolada e indistintamente.

Cláusula 5ª O Administrador declara, sob as penas da lei, de que não está impedido de exercer a administração da empresa, por lei especial, ou em virtude de condenação criminal, ou por se encontrar sob os efeitos dela, a pena que vede, ainda que temporariamente, o acesso a cargos públicos; ou por crime falimentar, de prevaricação, peita ou suborno, concussão, peculato, ou contra a economia popular, contra o sistema financeiro nacional, contra normas de defesa da concorrência, contra as relações de consumo, fé pública, ou a propriedade.

Cláusula 6ª O nome empresarial que é **SERCON ENGENHARIA LTDA** passa neste ato para **SERCON ENGENHARIA EIRELI**, com nova sede na **Rua José Thomaz da Silva Nono, n.º 123, José Paulino, Atalaia/AL, CEP 57690-000**.

Cláusula 7ª O objeto social passa à ser **Construção de edifícios e Outras obras de engenharia civil**.

Cláusula 8ª – Fica transformada esta Sociedade Limitada em Empresa Individual de Responsabilidade Limitada - EIRELI, passando o nome empresarial a ser, **SERCON ENGENHARIA EIRELI** com sub-rogação de todos os direitos e obrigações pertinentes.

Cláusula 9ª – O acervo da Sociedade Limitada, no valor de R\$ 500.000,00 (Quinhentos mil reais), passa a constituir o capital do Empresário Individual de Responsabilidade Limitada - EIRELI.

Para tanto, firma em ato contínuo, Ato constitutivo de Empresa Individual de Responsabilidade Limitada.

USO EXCLUSIVO DA JUNTA COMERCIAL DO ESTADO DE ALAGOAS

CERTIFICO O REGISTRO EM 11/12/2019 10:18 SOB Nº 27600471601.
PROTOCOLO: 190567023 DE 02/12/2019. CÓDIGO DE VERIFICAÇÃO:
11905685540. NIRE: 27600471601.
SERCON ENGENHARIA EIRELI



Edvaldo Maiorano de Lima
SECRETÁRIO-GERAL
MACEIÓ, 11/12/2019
www.facilita.al.gov.br

**ATO CONSTITUTIVO
POR TRANSFORMAÇÃO DE SOCIEDADE LIMITADA
SERCON ENGENHARIA EIRELI**

AMAURI RAIMUNDO DOS SANTOS, brasileiro, Solteiro, nascido em 23 de Agosto de 1988, empresário, portador do CPF n°. 072.715.384-61, RG n° 3119173-8-SCJDS/AL, residente e domiciliado na Rua Joaquim Fortunato Bittencourt, n.º 340, A, José Paulino, CEP 57690-000, Atalaia, Estado de Alagoas, constitui uma Empresa Individual de Responsabilidade Limitada, sob as seguintes cláusulas:

Cláusula 1ª – A empresa girará sob o nome empresarial SERCON ENGENHARIA EIRELI e terá sede e domicilio na Rua José Thomaz da Silva Nono, n.º 123, José Paulino, Atalaia/AL, CEP 57690-000.

Cláusula 2ª – O capital será de R\$ 500.000,00 (Quinhentos mil reais), totalmente integralizado em moeda corrente do País e representado por uma quota de igual valor nominal.

Cláusula 3ª – O objeto social é Construção de edifícios e Outras obras de engenharia civil.

Cláusula 4ª – O prazo de duração é indeterminado.

Cláusula 5ª – A administração da empresa será exercida pelo, Sr. AMAURI RAIMUNDO DOS SANTOS, acima qualificada, que terá a representação ativa e passiva da empresa, em juízo ou fora dele, tendo para tanto direito ao uso da denominação social, a faculdade de movimentar contas bancárias, contrair empréstimos, receber e dar quitação, emitir e endossar duplicatas, constituir procuradores em nome da empresa para o bom desempenho das atividades sociais, podendo para tanto, sempre assinar isolada e indistintamente.

Cláusula 6ª – O exercício social coincidirá com o ano civil, sendo que em 31 de dezembro de cada ano será elaborado inventário, balanço patrimonial e balanço de resultado econômico, cabendo ao titular os lucros ou perdas apurados.

USO EXCLUSIVO DA JUNTA COMERCIAL DO ESTADO DE ALAGOAS



CERTIFICO O REGISTRO EM 11/12/2019 10:18 SOB N° 27600471601.
PROTOCOLO: 190567023 DE 02/12/2019. CÓDIGO DE VERIFICAÇÃO:
11905685540. NIRE: 27600471601.
SERCON ENGENHARIA EIRELI

Edvaldo Maiorano de Lima
SECRETÁRIO-GERAL
MACEIÓ, 11/12/2019
www.facilita.al.gov.br

Folha 480v
Rubrica 7.

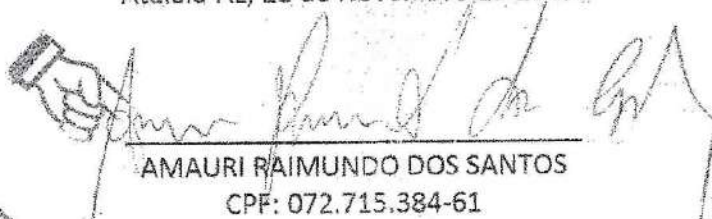
ATO CONSTITUTIVO
POR TRANSFORMAÇÃO DE SOCIEDADE LIMITADA
SERCON ENGENHARIA EIRELI


Cláusula 7ª – Declaro que não possuo nenhuma outra empresa dessa modalidade registrada.

Cláusula 8ª – O Administrador declara, sob as penas da lei, de que não está impedido de exercer a administração da empresa, por lei especial, ou em virtude de condenação criminal, ou por se encontrar sob os efeitos dela, a pena que vede, ainda que temporariamente, o acesso a cargos públicos; ou por crime falimentar, de prevaricação, peita ou suborno, concussão, peculato, ou contra a economia popular, contra o sistema financeiro nacional, contra normas de defesa da concorrência, contra as relações de consumo, fé pública, ou a propriedade.

Nesses termos, o titular firma o presente Ato Constitutivo em 01 (uma) via de igual teor e forma.

Atalaia-AL, 21 de Novembro de 2019.


AMAURI RAIMUNDO DOS SANTOS
CPF: 072.715.384-61


ARIEL DOS SANTOS FREITAS
CPF: 710.694.634-69

USO EXCLUSIVO DA JUNTA COMERCIAL DO ESTADO DE ALAGOAS



CERTIFICO O REGISTRO EM 11/12/2019 10:18 SOB Nº 27600471601.
PROTOCOLO: 190567023 DE 02/12/2019. CÓDIGO DE VERIFICAÇÃO:
11905685540. NIRE: 27600471601.
SERCON ENGENHARIA EIRELI

Edvaldo Maiorano de Lima
SECRETÁRIO-GERAL
MACEIÓ, 11/12/2019
www.facilita.al.gov.br

ALTERAÇÃO DE ATO CONSTITUTIVO
DE EMPRESA INDIVIDUAL DE RESPONSABILIDADE LIMITADA – EIRELI
“SERCON ENGENHARIA EIRELI”
CNPJ: 24.509.006/0001-57

Pelo presente instrumento particular de Alteração de Empresa Individual de Responsabilidade Limitada:

AMAURI RAIMUNDO DOS SANTOS, brasileiro, Solteiro, nascido em 23 de Agosto de 1988, empresário, portador do CPF n.º 072.715.384-61, RG n.º 3119173-8-SCJDS/AL, residente e domiciliado na Rua Joaquim Fortunato Bittencourt, n.º 340, A, José Paulino, CEP 57690-000, Atalaia, Estado de Alagoas, resolve Alterar o ato constitutivo da Empresa Individual de Responsabilidade Limitada SERCON ENGENHARIA EIRELI, com sede na Rua José Thomaz de Silva Nono, n.º 123, José Paulino, Atalaia/AL, CEP 57690-000, registrada sob o NIRE 27600471601, e CNPJ 24.509.006/0001-57, mediante as condições e cláusulas seguintes:

Cláusula 1ª – O nome empresarial que é SERCON ENGENHARIA EIRELI passa neste ato para **DELTA SERVIÇOS GERAIS EIRELI**.

Cláusula 2ª - Altera o objeto social que passa a ser: CONSTRUCAO DE EDIFICIOS; OBRAS DE URBANIZACAO - RUAS, PRACAS E CALCADAS; OBRAS DE TERRAPLENAGEM; LOCACAO DE AUTOMOVEIS SEM CONDUTOR; SERVICO DE TRANSPORTE DE PASSAGEIROS - LOCACAO DE AUTOMOVEIS COM MOTORISTA; TRANSPORTE ESCOLAR; COLETA DE RESIDUOS NAO-PERIGOSOS; ALUGUEL DE MAQUINAS E EQUIPAMENTOS PARA CONSTRUCAO SEM OPERADOR, EXCETO ANDAIMES; LIMPEZA EM PREDIOS E EM DOMICILIOS; ATIVIDADES DE LIMPEZA; SERVICOS COMBINADOS DE ESCRITORIO E APOIO ADMINISTRATIVO; CARGA E DESCARGA; ATIVIDADES PAISAGISTICAS; DISTRIBUICAO DE AGUA POR CAMINHOS; SERVICO DE PODA DE ARVORES PARA LAVOURAS; ATIVIDADES DE APOIO A AGRICULTURA; ALUGUEL DE MAQUINAS E EQUIPAMENTOS AGRICOLAS SEM OPERADOR; MONTAGEM DE ESTRUTURAS METALICAS; SELECAO E AGENCIAMENTO DE MAO-DE-OBRA E PREPARACAO DE DOCUMENTOS E SERVICOS ESPECIALIZADOS DE APOIO ADMINISTRATIVO.

Cláusula 3ª - As demais cláusulas não alteradas pela presente Alteração continuam em pleno vigor.

Pela exatidão daquilo acima estipulado, o titular assina o presente instrumento, em 1 (uma) via de igual forma e teor, destinada ao registro e arquivamento na Junta Comercial do Estado de Alagoas.

Atalaia, Alagoas, 25 de Agosto de 2020.

AMAURI RAIMUNDO DOS SANTOS
CPF: 072.715.384-61



Folha 4826
P.
~~REGISTRO~~

ASSINATURA ELETRÔNICA

Certificamos que o ato da empresa DELTA SERVIÇOS GERAIS EIRELI consta assinado digitalmente por:

IDENTIFICAÇÃO DO(S) ASSINANTE(S)	
CPF	Nome
07271538461	AMAURI RAIMUNDO DOS SANTOS



CERTIFICO O REGISTRO EM 28/08/2020 20:15 SOB N° 20200457896.
PROTOCOLO: 200457896 DE 28/08/2020 13:29.
CÓDIGO DE VERIFICAÇÃO: 12003983340. NIRE: 27600471601.
DELTA SERVIÇOS GERAIS EIRELI

EDVALDO MAIORANO DE LIMA
SECRETÁRIO-GERAL
MACEIÓ, 28/08/2020
www.facilita.al.gov.br

DELTA SERVIÇOS GERAIS LTDA

Rua José Thomaz da Silva Nono, 123, José Paulino – Atalaia – AL, 57690-000

CNPJ: 24.509.006/0001-57 NIRE 27600471601

Balanço Patrimonial de 01/01/2023 à 31/12/2023

Diário: 0004

Folha: 00002

BALANÇO PATRIMONIAL

ATIVO	31/12/2023
ATIVO CIRCULANTE	2.162.913,45
Disponibilidades	
Caixa	234.263,98
Bancos	268.321,08
Clientes	1.510.328,45
Despesas antecipadas	
Despesas de seguros antecipadas	150.000,00
ATIVO NÃO CIRCULANTE	715.333,69
Realizável a Longo prazo	
Títulos a receber	245.333,69
Imobilizado	
Máquinas e Equipamentos	350.000,00
Veículos	150.000,00
(-) Depreciação Acumulada	(30.000,00)
TOTAL DO ATIVO	2.878.247,14

Atalaia - AL, 31 de dezembro de 2023

Amauri Raimundo dos Santos
Titular - administrador
CPF: 072.715.384-61

Luciana Paula Barros de Araújo Amorim
Reg. No CRC Sob nº 6946/AL
CPF: 015.318.024-27

DELTA SERVIÇOS GERAIS LTDA

Rua José Thomaz da Silva Nono, 123, José Paulino – Atalaia – AL, 57690-000

CNPJ: 24.509.006/0001-57 NIRE 27600471601

Balanço Patrimonial de 01/01/2023 à 31/12/2023

Diário: 0004

Folha: 00003

PASSIVO	31/12/2023
PASSIVO CIRCULANTE	739.835,32
Fornecedores	150.230,87
Salários a pagar	200.345,90
Provisão para 13º	16.695,49
Provisão para férias	35.233,90
Impostos a recolher DAS	79.311,74
Obrigações trabalhistas FGTS	16.027,67
INSS	28.444,12
Pró-Labore	90.000,00
Duplicatas a pagar	123.545,63
PASSIVO NÃO CIRCULANTE	150.000,00
Financiamento	150.000,00
PATRIMONIO LÍQUIDO	1.988.411,82
Capital Social	500.000,00
Reserva de Lucros	1.588.411,82
TOTAL DO PASSIVO	2.878.247,14

Atalaia - AL, 31 de dezembro de 2023.

Amauri Raimundo dos Santos
Titular - administrador
CPF: 072.715.384-61

Luciana Paula Barros de Araújo Amorim
Reg. No CRC Sob nº 6946/AL
CPF: 015.318.024-27

DELTA SERVIÇOS GERAIS LTDA

Rua José Thomaz da Silva Nono, 123, José Paulino – Atalaia – AL, 57690-000

CNPJ: 24.509.006/0001-57 NIRE 27600471601

Balço Patrimonial de 01/01/2023 à 31/12/2023

Diário: 0004

Folha: 00004

INDICES DE LIQUIDEZ E ENDIVIDAMENTO

$$\text{LIQUIDEZ GERAL} = \frac{2.162.913,45 + 245.333,69}{739.835,32 + 150.000,00} = \frac{2.408.247,14}{889.835,32} = 2,71$$

$$\text{LIQUIDEZ CORRENTE} = \frac{2.162.913,45}{739.835,32} = 2,92$$

$$\text{ENDIVIDAMENTO TOTAL} = \frac{739.835,32 + 150.000,00}{2.878.247,14} = \frac{889.835,32}{2.878.247,14} = 0,3091 \times 100 = 30,91$$

$$\text{SOLVENCIA GERAL} = \frac{2.878.247,14}{739.835,32 + 150.000,00} = \frac{2.878.247,14}{889.835,32} = 3,23$$

Atalaia - AL, 31 de dezembro de 2023.

Amauri Raimundo dos Santos
Titular - administrador
CPF: 072.715.384-61

Luciana Paula Barros de Araújo Amorim
Reg. No CRC Sob nº 6946/AL
CPF: 015.318.024-27

DELTA SERVIÇOS GERAIS LTDA

Rua José Thomaz da Silva Nono, 123, José Paulino – Atalaia – AL, 57690-000

CNPJ: 24.509.006/0001-57 NIRE 27600471601

Balanco Patrimonial de 01/01/2023 à 31/12/2023

Diário: 0004

Folha: 00005

DEMONSTRAÇÃO DE LUCROS OU PREJUÍZOS ACUMULADOS

	2023	2022
Saldo Inicial do período	1.068.938,25	445.617,51
(-) Ajuste de exercícios Anteriores	(265.272,27)	(126.759,08)
Efeitos de Mudanças de Critérios Contábeis	(115.045,96)	(55.243,45)
Retificação de Erros de Exercícios Anteriores	(150.226,31)	(71.515,63)
(-) Parcelas de Lucros a Incorporar no capital Social	0,00	0,00
(-) Parcelas de Lucros a Incorporar no capital Social	0,00	0,00
Reversão de Reservas	0,00	0,00
De Contingência	0,00	0,00
De Lucros a realizar	0,00	0,00
Lucro Líquido do Exercício	1.164.745,84	945.079,82
(-) Proposta da Administração de Destinação do Lucro	(380.000,00)	(195.000,00)
Transferência para reservas	0,00	0,00
Reserva Legal	30.000,00	30.000,00
Reserva Estatutária	0,00	0,00
Reserva de Lucros a Realizar	150.000,00	75.000,00
Reserva de Lucros para Expansão	200.000,00	90.000,00
Dividendos ou Lucros a Distribuir	0,00	0,00
Saldo final do período	1.588.411,82	1.068.938,25

Atalaia - AL, 31 de dezembro de 2023.

Amauri Raimundo dos Santos
 Titular - administrador
 CPF: 072.715.384-61

Luciana Paula Barros de Araújo Amorim
 Reg. No CRC Sob nº 6946/AL
 CPF: 015.318.024-27

DELTA SERVIÇOS GERAIS LTDA
Rua José Thomaz da Silva Nono, 123, José Paulino – Atalaia – AL, 57690-000
CNPJ: 24.509.006/0001-57 NIRE 27600471601
Balanco Patrimonial de 01/01/2023 à 31/12/2023

Diário: 0004

Folha: 00006

DEMONSTRAÇÃO DO RESULTADO DO EXERCÍCIO

RECEITA OPERACIONAL BRUTA.....R\$ 2.950.546,23

ServiçosR\$ 2.950.546,23

(-) DEDUÇÕES DA RECEITA BRUTAR\$ (550.215,78)

Impostos Incidentes sobre Vendas e serviços R\$ (550.215,78)

= RECEITA OPERACIONAL LÍQUIDA.....R\$ 2.400.330,45

(-) CUSTOS DAS MERCADORIAS / SERVIÇOS.....R\$ (530.250,85)

= LUCRO OPERACIONAL BRUTO.....R\$ 1.870.079,60

(-) DESPESAS OPERACIONAISR\$ (705.333,76)

Despesas Com Pessoal.....R\$ 300.516,32

Despesas AdministrativasR\$ 194.528,74

+/- RECEITAS / DESPESAS FINANCEIRASR\$ (210.288,70)

(=) LUCRO LÍQUIDO DO EXERCÍCIOR\$ 1.164.745,84

Atalaia - AL, 31 de dezembro de 2023.

Amauri Raimundo dos Santos
Titular - administrador
CPF: 072.715.384-61

Luciana Paula Barros de Araújo Amorim
Reg. No CRC Sob nº 6946/AL
CPF: 015.318.024-27

DELTA SERVIÇOS GERAIS LTDA

Rua José Thomaz da Silva Nono, 123, José Paulino – Atalaia – AL, 57690-000

CNPJ: 24.509.006/0001-57 NIRE 27600471601

Balanco Patrimonial de 01/01/2023 à 31/12/2023

Diário: 0004

Folha: 00007

NOTAS EXPLICATIVAS DAS DEMONSTRAÇÕES CONTÁBEIS DE 2023

A EMPRESA:

NOTA 01 – DELTA SERVIÇOS GERAIS LTDA, é uma Entidade Brasileira de Direito Privado com Fins Lucrativos e foi constituída em 04 de abril de 2016, tendo como seu objeto social: Construção de Edifício; E atividades secundarias: Obras de urbanização – ruas, praças e calçadas; Obras de terraplenagem; locação de automóveis sem condutor. Serviço de poda de árvores para lavouras; Atividades de apoio à agricultura não especificadas anteriormente; Distribuição de água por caninhões; Coleta de resíduos não-perigosos; Montagem de estruturas metálicas; Transporte escolar; Carga e descarga; Serviço de transporte de passageiros - locação de automóveis com motorista; Aluguel de máquinas e equipamentos agrícolas sem operador; Aluguel de máquinas e equipamentos para construção sem operador, exceto andaimes; Seleção e agenciamento de mão-de-obra; Limpeza em prédios e em domicílios; Atividades de limpeza não especificadas anteriormente; Atividades paisagísticas; Serviços combinados escritório e apoio administrativo; Preparação de documentos e serviços especializados de apoio administrativo não especificados anteriormente.

APRESENTAÇÃO DAS DEMONSTRAÇÕES:

NOTA 02 – As Demonstrações Contábeis foram elaboradas em conformidade com as Normas Brasileiras de Contabilidade e os Princípios de Contabilidade.

RESUMO DAS PRÁTICAS CONTÁBEIS:

NOTA 03 – As práticas contábeis adotadas para as receitas e despesas são pelo regime de competência.

NOTA 04 – Os direitos e obrigações da entidade estão em conformidade com seus efetivos valores reais e atualizados de acordo com a legislação em vigor.

NOTA 05 – As aplicações financeiras estão demonstradas pelo valor aplicado, apropriados até a data do balanço, com base no regime de competência.

NOTA 06 – A Depreciação dos bens integrantes do Ativo não Circulante sub – grupo Imobilizado, estão avaliados ao custo histórico e apurados pelo Método Linear, utilizando-se percentuais permitidos pela legislação tributária vigente.

NOTA 07 – As receitas da Entidade são auferidas através de notas fiscais, com seus recursos integralmente aplicados em suas finalidades sociais, em conformidade com o seu contrato social, demonstrados pelas suas despesas e investimentos patrimoniais.

NOTA 08 – As despesas da Entidade são contraídas através de Notas fiscais e Recibos em conformidade com as exigências legais e fiscais em vigor.

Atalaia - AL, 31 de dezembro de 2023.

Amauri Raimundo dos Santos
Titular - administrador
CPF: 072.715.384-61

Luciana Paula Barros de Araújo Amorim
Reg. No CRC Sob nº 6946/AL
CPF: 015.318.024-27



Folha 485
2.
Folha

ASSINATURA ELETRÔNICA

Certificamos que o ato da empresa DELTA SERVIÇOS GERAIS LTDA consta assinado digitalmente por:

IDENTIFICAÇÃO DO(S) ASSINANTE(S)	
CPF/CNPJ	Nome
01531802427	LUCIANA PAULA BARROS DE ARAUJO AMORIM
07271538461	AMAURI RAIMUNDO DOS SANTOS



CERTIFICO O REGISTRO EM 15/04/2024 14:21 SOB Nº 20240230884.
PROTOCOLO: 240230884 DE 15/04/2024.
CÓDIGO DE VERIFICAÇÃO: 12405221854. CNPJ DA SEDE: 24509006000157.
NIRE: 27600471601. COM EFEITOS DO REGISTRO EM: 15/04/2024.
DELTA SERVIÇOS GERAIS LTDA

EDVALDO MAIORANO DE LIMA
SECRETÁRIO-GERAL
www.facilita.al.gov.br



Folha 4856
8
Rúbrica

TERMO DE AUTENTICAÇÃO - LIVRO DIGITAL

Declaro autenticados automaticamente os Termos de Abertura e de Encerramento do Livro Digital com características abaixo, em conformidade com o Art. 10 da IN DREI 82/2021 e com base nas informações prestadas pelo solicitante, sob a autenticidade nº 12405693250 em 23/04/2024, protocolo 240250834. Para validação de Autenticação dos Termos, deverá ser acessado o Portal de Serviços / verificação de documentos do Empreendedor (<http://www.facilita.al.gov.br>) e informar o código de verificação.

Identificação de Empresa

Nome Empresarial:	DELTA SERVIÇOS GERAIS LTDA
Número de Registro:	27600471601
CNPJ:	24509006000157
Município:	Atalaia

Identificação de Livro Digital

Tipo de Livro:	DIÁRIO
Número de Ordem:	4
Período de Escrituração:	01/01/2023 - 31/12/2023

Assinante(s)	Nome	CRC/OAB
01531802427	LUCIANA PAULA BARROS DE ARAUJO AMORIM	AL6946
07271538461	AMAURI RAIMUNDO DOS SANTOS	
24509006000157	DELTA SERVIÇOS GERAIS LTDA	



CONFORME ART. 10 DA IN DREI 82/2021,
CERTIFICO A AUTENTICAÇÃO AUTOMÁTICA EM 23/04/2024 13:17 SOB Nº
20240250834.
PROTOCOLO: 240250834 DE 23/04/2024. CÓDIGO DE VERIFICAÇÃO:
12405693250. NIRE: 27600471601.
DELTA SERVIÇOS GERAIS LTDA

JUNTA COMERCIAL DO ESTADO DE ALAGOAS
RESPONSÁVEL PELA AUTENTICAÇÃO
MACEIÓ, 23/04/2024
facilita.al.gov.br

Termo de Abertura

Folha 486
P
Rubrica

Nome do Livro: DIÁRIO

Nº de Ordem: 4

O presente livro do tipo DIÁRIO contém registros numerados, do nº 01 ao nº 23, e servirá para a escrituração dos lançamentos próprios da empresa DELTA SERVIÇOS GERAIS LTDA, município Atalaia, CNPJ nº 24.509.006/0001-57, Número de Registro (NIRE) 27600471601.

DECLARAÇÃO DE RESPONSABILIDADE

Declaro(amos), sob as penas da Lei, que o livro apresentado para autenticação preenche todas as formalidades legais exigíveis, bem como que estou(amos) devidamente habilitado(s) para assinatura dos termos de abertura e de encerramento do livro.

Data do arquivamento dos atos constitutivos: 04/04/2016

Ato constitutivo: 27200599049

Atalaia, 01/01/2023

LUCIANA PAULA BARROS DE ARAUJO AMORIM
PROFISSIONAL DA CONTABILIDADE
CRC/AL 6946

AMAURI RAIMUNDO DOS SANTOS
Administrador, Sócio
CPF 072.715.384-61

DELTA SERVIÇOS GERAIS LTDA
PESSOA JURÍDICA
CNPJ 24.509.006/0001-57

Rubrica

DIÁRIO GERAL

PERÍODO: 01/01/2023 A 31/12/2023

FOLHA: 000002

160 DELTA SERVIÇOS GERAIS LTDA

R JOSÉ THOMAZ DA SILVA NONO, 123 - Bairro: JOSÉ PAULINO - CEP: 57690-000 ATALAIA/AL

CNPJ: 24.509.006/0001-57

Inscrição Estadual: ISENTO

Orgão: JUCEAL Registro Nº. 27600471601

DATA	LANC.	AUXI	CONTABIL	DESCRIÇÃO	HISTORICO	DÉBITO	CRÉDITO
02/01/2023	0001325	10004	1101010100	CAIXA	VLR SUBSCRICAO CAPITAL	500.000,00	
02/01/2023	0001325	20062	2401010100	CAPITAL SOCIAL SUBSCRITO	VLR SUBSCRICAO CAPITAL		500.000,00
02/01/2023	0001597	40175	4102032500	COMBUSTIVEIS E LUBRIFICANTES		230,00	
02/01/2023	0001597	10004	1101010100	CAIXA			230,00
				TOTAL DO DIA		500.230,00	500.230,00
04/01/2023	0001389	10065	1302010100	MAQUINAS E EQUIPAMENTOS		110.260,00	
04/01/2023	0001389	10004	1101010100	CAIXA			110.260,00
04/01/2023	0001445	40032	4201030900	MATERIAL DE LIMPEZA	PG MATERIAL DE LIMPEZA	255,90	
04/01/2023	0001445	10004	1101010100	CAIXA	PG MATERIAL DE LIMPEZA		255,90
04/01/2023	0001479	40049	4201032600	MATERIAL P/USO OU CONSUMO	PG MATERIAL P/CONSUMO	518,91	
04/01/2023	0001479	10004	1101010100	CAIXA	PG MATERIAL P/CONSUMO		518,91
				TOTAL DO DIA		111.034,81	111.034,81
05/01/2023	0001351	40012	4201010100	PRO-LABORE	PG PRO-LABORE MES PRO LABORE	5.000,00	
05/01/2023	0001351	10004	1101010100	CAIXA	PG PRO-LABORE MES PRO LABORE		5.000,00
05/01/2023	0001391	40007	4201033200	HONORARIOS CONTABEIS	PG HON. CONTABEIS MES	800,00	
05/01/2023	0001391	10004	1101010100	CAIXA	PG HON. CONTABEIS MES		800,00
05/01/2023	0001404	40151	4102030100	SALARIOS	PG SALARIOS MES	33.629,81	
05/01/2023	0001404	10004	1101010100	CAIXA	PG SALARIOS MES		33.629,81
05/01/2023	0001598	40175	4102032500	COMBUSTIVEIS E LUBRIFICANTES		250,00	
05/01/2023	0001598	10004	1101010100	CAIXA			250,00
				TOTAL DO DIA		39.759,81	39.759,81
06/01/2023	0001327	10027	1102080100	ESTOQUE DE MERCADORIAS	PG P/COMPRA MERC CFE NF	7.500,00	
06/01/2023	0001327	10004	1101010100	CAIXA	PG P/COMPRA MERC CFE NF		7.500,00
				TOTAL DO DIA		7.500,00	7.500,00
07/01/2023	0001418	40158	4102030800	FGTS	PG FGTS MES	2.599,67	
07/01/2023	0001418	10094	1101020200	CAIXA ECONOMICA FEDERAL - C/C	PG FGTS MES		2.599,67
				TOTAL DO DIA		2.599,67	2.599,67
08/01/2023	0001527	40028	4201030500	INTERNET		149,99	
08/01/2023	0001527	10094	1101020200	CAIXA ECONOMICA FEDERAL - C/C			149,99
08/01/2023	0001599	40175	4102032500	COMBUSTIVEIS E LUBRIFICANTES		200,00	
08/01/2023	0001599	10004	1101010100	CAIXA			200,00
				TOTAL DO DIA		349,99	349,99
10/01/2023	0001490	10140	1102020200	ADMINISTRADORA MASTERCARD	PG CARTAO CREDITO	6.918,00	
10/01/2023	0001490	10094	1101020200	CAIXA ECONOMICA FEDERAL - C/C	PG CARTAO CREDITO		6.918,00
10/01/2023	0001515	40163	4102031300	AGUA E ESGOTO		310,00	
10/01/2023	0001515	10094	1101020200	CAIXA ECONOMICA FEDERAL - C/C			310,00
10/01/2023	0001583	30065	3102020800	ISS-IMPOSTO S/SERVICIO PRESTADO		19.818,99	
10/01/2023	0001583	10094	1101020200	CAIXA ECONOMICA FEDERAL - C/C			19.818,99
				TOTAL DO DIA		27.046,99	27.046,99
11/01/2023	0001384	10048	1201010100	CLIENTES-LP	REC P/PREST SERVICOS	153.867,41	
11/01/2023	0001384	10089	1102010100	DUPLICATAS A RECEBER	REC P/PREST SERVICOS		153.867,41
11/01/2023	0001467	40166	4102031600	MATERIAL DE ESCRITORIO	PG MATERIAL ESCRITORIO	311,00	
11/01/2023	0001467	10004	1101010100	CAIXA	PG MATERIAL ESCRITORIO		311,00
11/01/2023	0001600	40175	4102032500	COMBUSTIVEIS E LUBRIFICANTES		180,00	
11/01/2023	0001600	10004	1101010100	CAIXA			180,00
				TOTAL DO DIA		154.358,41	154.358,41
15/01/2023	0001503	40164	4102031400	ENERGIA ELETRICA		650,99	
15/01/2023	0001503	10094	1101020200	CAIXA ECONOMICA FEDERAL - C/C			650,99
15/01/2023	0001539	40046	4201032300	TELEFONE/FAX		129,90	
15/01/2023	0001539	10094	1101020200	CAIXA ECONOMICA FEDERAL - C/C			129,90
15/01/2023	0001601	40175	4102032500	COMBUSTIVEIS E LUBRIFICANTES		230,00	
15/01/2023	0001601	10004	1101010100	CAIXA			230,00

A2 CONTABILIDADE LTDA

A TRANSPORTAR

843.890,54

843.890,54

DIÁRIO GERAL

PERÍODO: 01/01/2023 A 31/12/2023

FOLHA: 000003

160 DELTA SERVIÇOS GERAIS LTDA

R JOSÉ THOMAZ DA SILVA NONO, 123 - Bairro: JOSÉ PAULINO - CEP: 57690-000 ATALAIAVAL

CNPJ: 24.509.006/0001-57

Inscrição Estadual: ISENT0

Orgão: JUCEAL Registro Nº. 27600471601

DATA	LANC.	AUXI.	CONTABIL	DESCRIÇÃO	HISTORICO	DÉBITO	CRÉDITO
					DE TRANSPORTE	843.890,54	843.890,54
					TOTAL DO DIA	1.010,86	1.010,86
19/01/2023	0001602	40175	4102032500	COMBUSTIVEIS E LUBRIFICANTES		250,00	
19/01/2023	0001602	10004	1101010100	CAIXA			250,00
					TOTAL DO DIA	250,00	250,00
20/01/2023	0001430	40157	4102030700	INSS	PG INSS MES	2.599,67	
20/01/2023	0001430	10094	1101020200	CAIXA ECONOMICA FEDERAL - C/C	PG INSS MES		2.599,67
					TOTAL DO DIA	2.599,67	2.599,67
23/01/2023	0001603	40175	4102032500	COMBUSTIVEIS E LUBRIFICANTES		200,00	
23/01/2023	0001603	10004	1101010100	CAIXA			200,00
					TOTAL DO DIA	200,00	200,00
25/01/2023	0001446	40032	4201030900	MATERIAL DE LIMPEZA	PG MATERIAL DE LIMPEZA	250,00	
25/01/2023	0001446	10004	1101010100	CAIXA	PG MATERIAL DE LIMPEZA		250,00
25/01/2023	0001551	20036	2104030200	COFINS A PAGAR		11.808,06	
25/01/2023	0001551	10094	1101020200	CAIXA ECONOMICA FEDERAL - C/C			11.808,06
25/01/2023	0001563	20037	2104030300	PIS A PAGAR		2.576,47	
25/01/2023	0001563	10094	1101020200	CAIXA ECONOMICA FEDERAL - C/C			2.576,47
					TOTAL DO DIA	14.634,53	14.634,53
28/01/2023	0001363	10004	1101010100	CAIXA	REC P/PREST SERVICOS	417.784,91	
28/01/2023	0001363	40180	4102033000	SERVICOS DE TERCEIROS - PJ	REC P/PREST SERVICOS		417.784,91
28/01/2023	0001604	40175	4102032500	COMBUSTIVEIS E LUBRIFICANTES		250,00	
28/01/2023	0001604	10004	1101010100	CAIXA			250,00
28/01/2023	0001722	10094	1101020200	CAIXA ECONOMICA FEDERAL - C/C		633,81	
28/01/2023	0001722	40118	4204010800	DESPESAS BANCARIAS			633,81
					TOTAL DO DIA	418.668,72	418.668,72
29/01/2023	0001575	40065	4204010200	IRPJ		14.269,68	
29/01/2023	0001575	10094	1101020200	CAIXA ECONOMICA FEDERAL - C/C			14.269,68
29/01/2023	0001579	20033	2104020200	CONTRIBUICAO SOCIAL A PAGAR		12.842,71	
29/01/2023	0001579	10094	1101020200	CAIXA ECONOMICA FEDERAL - C/C			12.842,71
					TOTAL DO DIA	27.112,39	27.112,39
30/01/2023	0001327	10027	1102080100	ESTOQUE DE MERCADORIAS	PG P/COMPRA MERC CFE NF	2.390,00	
30/01/2023	0001327	10004	1101010100	CAIXA	PG P/COMPRA MERC CFE NF		2.390,00
					TOTAL DO DIA	2.390,00	2.390,00
31/01/2023	0001605	40175	4102032500	COMBUSTIVEIS E LUBRIFICANTES		180,00	
31/01/2023	0001605	10004	1101010100	CAIXA			180,00
					TOTAL DO DIA	180,00	180,00
					TOTAL DO MÊS	1.309.925,85	1.309.925,85
03/02/2023	0001480	40049	4201032600	MATERIAL P/USO OU CONSUMO	PG MATERIAL P/CONSUMO	695,24	
03/02/2023	0001480	10004	1101010100	CAIXA	PG MATERIAL P/CONSUMO		695,24
03/02/2023	0001606	40175	4102032500	COMBUSTIVEIS E LUBRIFICANTES		150,00	
03/02/2023	0001606	10004	1101010100	CAIXA			150,00
					TOTAL DO DIA	845,24	845,24
05/02/2023	0001352	40012	4201010100	PRO-LABORE	PG PRO-LABORE MES PRO LABORE	5.000,00	
05/02/2023	0001352	10004	1101010100	CAIXA	PG PRO-LABORE MES PRO LABORE		5.000,00
05/02/2023	0001392	40007	4201033200	HONORARIOS CONTABEIS	PG HON. CONTABEIS MES	800,00	
05/02/2023	0001392	10004	1101010100	CAIXA	PG HON. CONTABEIS MES		800,00
05/02/2023	0001405	40151	4102030100	SALARIOS	PG SALARIOS MES	33.629,81	
05/02/2023	0001405	10004	1101010100	CAIXA	PG SALARIOS MES		33.629,81
05/02/2023	0001419	40158	4102030800	FGTS	PG FGTS MES	2.599,67	
05/02/2023	0001419	10094	1101020200	CAIXA ECONOMICA FEDERAL - C/C	PG FGTS MES		2.599,67
					TOTAL DO DIA	42.109,48	42.109,48
06/02/2023	0001447	40032	4201030900	MATERIAL DE LIMPEZA	PG MATERIAL DE LIMPEZA	130,00	
					TOTAL DO DIA	43.084,72	42.954,72

DIÁRIO GERAL

PERÍODO: 01/01/2023 A 31/12/2023

FOLHA: 000004

180 DELTA SERVIÇOS GERAIS LTDA

R JOSÉ THOMAZ DA SILVA NONO, 123 - Bairro: JOSÉ PAULINO - CEP: 57690-000 ATALAIA/A

CNPJ: 24.509.006/0001-57

Inscrição Estadual: ISENTO

Orgão: JUCEAL Registro Nº. 27600471601

DATA	LANC.	AUXI.	CONTABIL	DESCRIÇÃO	HISTORICO	DÉBITO	CRÉDITO
					DE TRANSPORTE	43.084,72	42.954,72
06/02/2023	0001447	10004	1101010100	CAIXA	PG MATERIAL DE LIMPEZA		130,00
06/02/2023	0001607	40175	4102032500	COMBUSTIVEIS E LUBRIFICANTES		190,00	
06/02/2023	0001607	10004	1101010100	CAIXA			190,00
					TOTAL DO DIA	320,00	320,00
07/02/2023	0001608	40175	4102032500	COMBUSTIVEIS E LUBRIFICANTES		50,00	
07/02/2023	0001608	10004	1101010100	CAIXA			50,00
					TOTAL DO DIA	50,00	50,00
08/02/2023	0001468	40166	4102031600	MATERIAL DE ESCRITORIO	PG MATERIAL ESCRITORIO	300,00	
08/02/2023	0001468	10004	1101010100	CAIXA	PG MATERIAL ESCRITORIO		300,00
08/02/2023	0001528	40028	4201030500	INTERNET		149,99	
08/02/2023	0001528	10094	1101020200	CAIXA ECONOMICA FEDERAL - C/C			149,99
					TOTAL DO DIA	449,99	449,99
09/02/2023	0001609	40175	4102032500	COMBUSTIVEIS E LUBRIFICANTES		210,00	
09/02/2023	0001609	10004	1101010100	CAIXA			210,00
					TOTAL DO DIA	210,00	210,00
10/02/2023	0001491	10140	1102020200	ADMINISTRADORA MASTERCARD	PG CARTAO CREDITO	6.000,00	
10/02/2023	0001491	10094	1101020200	CAIXA ECONOMICA FEDERAL - C/C	PG CARTAO CREDITO		6.000,00
10/02/2023	0001516	40163	4102031300	AGUA E ESGOTO		310,00	
10/02/2023	0001516	10094	1101020200	CAIXA ECONOMICA FEDERAL - C/C			310,00
10/02/2023	0001584	30065	3102020800	ISS-IMPOSTO S/SERVICIO PRESTADO		20.514,33	
10/02/2023	0001584	10094	1101020200	CAIXA ECONOMICA FEDERAL - C/C			20.514,33
					TOTAL DO DIA	26.824,33	26.824,33
11/02/2023	0001610	40175	4102032500	COMBUSTIVEIS E LUBRIFICANTES		200,00	
11/02/2023	0001610	10004	1101010100	CAIXA			200,00
					TOTAL DO DIA	200,00	200,00
12/02/2023	0001328	10027	1102080100	ESTOQUE DE MERCADORIAS	PG P/COMPRA MERC CFE NF	5.500,00	
12/02/2023	0001328	10004	1101010100	CAIXA	PG P/COMPRA MERC CFE NF		5.500,00
					TOTAL DO DIA	5.500,00	5.500,00
13/02/2023	0001611	40175	4102032500	COMBUSTIVEIS E LUBRIFICANTES		100,00	
13/02/2023	0001611	10004	1101010100	CAIXA			100,00
					TOTAL DO DIA	100,00	100,00
14/02/2023	0001612	40175	4102032500	COMBUSTIVEIS E LUBRIFICANTES		150,00	
14/02/2023	0001612	10004	1101010100	CAIXA			150,00
					TOTAL DO DIA	150,00	150,00
15/02/2023	0001504	40164	4102031400	ENERGIA ELETRICA		630,41	
15/02/2023	0001504	10094	1101020200	CAIXA ECONOMICA FEDERAL - C/C			630,41
15/02/2023	0001540	40046	4201032300	TELEFONE/FAX		129,90	
15/02/2023	0001540	10094	1101020200	CAIXA ECONOMICA FEDERAL - C/C			129,90
					TOTAL DO DIA	760,31	760,31
16/02/2023	0001613	40175	4102032500	COMBUSTIVEIS E LUBRIFICANTES		150,00	
16/02/2023	0001613	10004	1101010100	CAIXA			150,00
					TOTAL DO DIA	150,00	150,00
18/02/2023	0001614	40175	4102032500	COMBUSTIVEIS E LUBRIFICANTES		100,00	
18/02/2023	0001614	10004	1101010100	CAIXA			100,00
					TOTAL DO DIA	100,00	100,00
19/02/2023	0001329	10027	1102080100	ESTOQUE DE MERCADORIAS	PG P/COMPRA MERC CFE NF	1.456,89	
19/02/2023	0001329	10004	1101010100	CAIXA	PG P/COMPRA MERC CFE NF		1.456,89
19/02/2023	0001364	10004	1101010100	CAIXA	REC P/PREST SERVICOS	380.145,21	
19/02/2023	0001364	40180	4102033000	SERVICOS DE TERCEIROS - PJ	REC P/PREST SERVICOS		380.145,21
19/02/2023	0001431	40157	4102030700	INSS	PG INSS MES	2.599,67	
19/02/2023	0001431	10094	1101020200	CAIXA ECONOMICA FEDERAL - C/C	PG INSS MES		2.599,67
					TOTAL DO DIA	461.971,12	461.971,12

DIÁRIO GERAL

PERÍODO: 01/01/2023 A 31/12/2023

Rubrica

FOLHA: 000005

160 DELTA SERVIÇOS GERAIS LTDA

R JOSÉ THOMAZ DA SILVA NONO, 123 - Bairro: JOSÉ PAULINO - CEP: 57690-000 ATALAIA/A

CNPJ: 24.509.006/0001-57

Inscrição Estadual: ISENTO

Orgão: JUCEAL Registro Nº. 27600471601

DATA	LANC.	AUXL.	CONTABIL	DESCRIÇÃO	HISTORICO	DÉBITO	CRÉDITO
					DE TRANSPORTE	461.971,12	461.971,12
19/02/2023	0001448	40032	4201030900	MATERIAL DE LIMPEZA	PG MATERIAL DE LIMPEZA	150,00	
19/02/2023	0001448	10004	1101010100	CAIXA	PG MATERIAL DE LIMPEZA		150,00
					TOTAL DO DIA	384.351,77	384.351,77
22/02/2023	0001615	40175	4102032500	COMBUSTIVEIS E LUBRIFICANTES		195,00	
22/02/2023	0001615	10004	1101010100	CAIXA			195,00
					TOTAL DO DIA	195,00	195,00
25/02/2023	0001385	10048	1201010100	CLIENTES-LP	REC P/PREST SERVICOS	100.515,96	
25/02/2023	0001385	10089	1102010100	DUPLICATAS A RECEBER	REC P/PREST SERVICOS		100.515,96
25/02/2023	0001552	20036	2104030200	COFINS A PAGAR		9.315,41	
25/02/2023	0001552	10094	1101020200	CAIXA ECONOMICA FEDERAL - C/C			9.315,41
25/02/2023	0001564	20037	2104030300	PIS A PAGAR		2.941,63	
25/02/2023	0001564	10094	1101020200	CAIXA ECONOMICA FEDERAL - C/C			2.941,63
25/02/2023	0001616	40175	4102032500	COMBUSTIVEIS E LUBRIFICANTES		200,00	
25/02/2023	0001616	10004	1101010100	CAIXA			200,00
					TOTAL DO DIA	112.973,00	112.973,00
28/02/2023	0001617	40175	4102032500	COMBUSTIVEIS E LUBRIFICANTES		150,00	
28/02/2023	0001617	10004	1101010100	CAIXA			150,00
28/02/2023	0001723	10094	1101020200	CAIXA ECONOMICA FEDERAL - C/C		514,96	
28/02/2023	0001723	40118	4204010800	DESPESAS BANCARIAS			514,96
					TOTAL DO DIA	664,96	664,96
					TOTAL DO MÊS	575.954,08	575.954,08
01/03/2023	0001353	40012	4201010100	PRO-LABORE	PG PRO-LABORE MES PRO LABORE	5.000,00	
01/03/2023	0001353	10004	1101010100	CAIXA	PG PRO-LABORE MES PRO LABORE		5.000,00
					TOTAL DO DIA	5.000,00	5.000,00
04/03/2023	0001406	40151	4102030100	SALARIOS	PG SALARIOS MES	32.495,89	
04/03/2023	0001406	10004	1101010100	CAIXA	PG SALARIOS MES		32.495,89
04/03/2023	0001618	40175	4102032500	COMBUSTIVEIS E LUBRIFICANTES		230,00	
04/03/2023	0001618	10004	1101010100	CAIXA			230,00
					TOTAL DO DIA	32.725,89	32.725,89
05/03/2023	0001393	40007	4201033200	HONORARIOS CONTABEIS	PG HON. CONTABEIS MES	800,00	
05/03/2023	0001393	10004	1101010100	CAIXA	PG HON. CONTABEIS MES		800,00
05/03/2023	0001449	40032	4201030900	MATERIAL DE LIMPEZA	PG MATERIAL DE LIMPEZA	197,80	
05/03/2023	0001449	10004	1101010100	CAIXA	PG MATERIAL DE LIMPEZA		197,80
					TOTAL DO DIA	1.077,80	1.077,80
07/03/2023	0001420	40158	4102030800	FGTS	PG FGTS MES	2.599,67	
07/03/2023	0001420	10094	1101020200	CAIXA ECONOMICA FEDERAL - C/C	PG FGTS MES		2.599,67
07/03/2023	0001469	40166	4102031600	MATERIAL DE ESCRITORIO	PG MATERIAL ESCRITORIO	322,00	
07/03/2023	0001469	10004	1101010100	CAIXA	PG MATERIAL ESCRITORIO		322,00
07/03/2023	0001619	40175	4102032500	COMBUSTIVEIS E LUBRIFICANTES		150,00	
07/03/2023	0001619	10004	1101010100	CAIXA			150,00
					TOTAL DO DIA	3.071,67	3.071,67
08/03/2023	0001330	10027	1102080100	ESTOQUE DE MERCADORIAS	PG P/COMPRA MERC CFE NF	6.930,41	
08/03/2023	0001330	10004	1101010100	CAIXA	PG P/COMPRA MERC CFE NF		6.930,41
08/03/2023	0001529	40028	4201030500	INTERNET		149,99	
08/03/2023	0001529	10094	1101020200	CAIXA ECONOMICA FEDERAL - C/C			149,99
					TOTAL DO DIA	7.080,40	7.080,40
10/03/2023	0001492	10140	1102020200	ADMINISTRADORA MASTERCARD	PG CARTAO CREDITO	5.500,00	
10/03/2023	0001492	10094	1101020200	CAIXA ECONOMICA FEDERAL - C/C	PG CARTAO CREDITO		5.500,00
10/03/2023	0001517	40163	4102031300	AGUA E ESGOTO		310,00	
10/03/2023	0001517	10094	1101020200	CAIXA ECONOMICA FEDERAL - C/C			310,00

DIÁRIO GERAL

PERIODO: 01/01/2023 A 31/12/2023

FOLHA: 000006

160 DELTA SERVIÇOS GERAIS LTDA

R JOSÉ THOMAZ DA SILVA NONO, 123 - Bairro: JOSÉ PAULINO - CEP: 57690-000 ATALAIA/A

CNPJ: 24.509.006/0001-57

Inscrição Estadual: ISENTO

Orgão: JUCEAL Registro Nº. 27600471601

DATA	LANC.	AUXL.	CONTABIL	DESCRIÇÃO	HISTORICO	DEBITO	CRÉDITO
					DE TRANSPORTE	54.765,76	54.765,76
10/03/2023	0001585	30065	3102020800	ISS-IMPOSTO S/SERVIÇO PRESTADO		18.615,63	
10/03/2023	0001585	10094	1101020200	CAIXA ECONOMICA FEDERAL - C/C			18.615,63
10/03/2023	0001620	40175	4102032500	COMBUSTIVEIS E LUBRIFICANTES		150,00	
10/03/2023	0001620	10004	1101010100	CAIXA			150,00
					TOTAL DO DIA	24.575,63	24.575,63
13/03/2023	0001621	40175	4102032500	COMBUSTIVEIS E LUBRIFICANTES		150,00	
13/03/2023	0001621	10004	1101010100	CAIXA			150,00
					TOTAL DO DIA	150,00	150,00
15/03/2023	0001505	40164	4102031400	ENERGIA ELETRICA		666,85	
15/03/2023	0001505	10094	1101020200	CAIXA ECONOMICA FEDERAL - C/C			666,85
15/03/2023	0001541	40046	4201032300	TELEFONE/FAX		129,90	
15/03/2023	0001541	10094	1101020200	CAIXA ECONOMICA FEDERAL - C/C			129,90
15/03/2023	0001622	40175	4102032500	COMBUSTIVEIS E LUBRIFICANTES		200,00	
15/03/2023	0001622	10004	1101010100	CAIXA			200,00
					TOTAL DO DIA	996,75	996,75
17/03/2023	0001623	40175	4102032500	COMBUSTIVEIS E LUBRIFICANTES		150,00	
17/03/2023	0001623	10004	1101010100	CAIXA			150,00
					TOTAL DO DIA	150,00	150,00
18/03/2023	0001432	40157	4102030700	INSS	PG INSS MES	2.599,67	
18/03/2023	0001432	10094	1101020200	CAIXA ECONOMICA FEDERAL - C/C	PG INSS MES		2.599,67
					TOTAL DO DIA	2.599,67	2.599,67
21/03/2023	0001624	40175	4102032500	COMBUSTIVEIS E LUBRIFICANTES		190,00	
21/03/2023	0001624	10004	1101010100	CAIXA			190,00
					TOTAL DO DIA	190,00	190,00
22/03/2023	0001450	40032	4201030900	MATERIAL DE LIMPEZA	PG MATERIAL DE LIMPEZA	150,00	
22/03/2023	0001450	10004	1101010100	CAIXA	PG MATERIAL DE LIMPEZA		150,00
					TOTAL DO DIA	150,00	150,00
25/03/2023	0001365	10004	1101010100	CAIXA	REC P/PREST SERVICOS	151.568,00	
25/03/2023	0001365	40180	4102033000	SERVICOS DE TERCEIROS - PJ	REC P/PREST SERVICOS		151.568,00
25/03/2023	0001553	20036	2104030200	COFINS A PAGAR		10.914,33	
25/03/2023	0001553	10094	1101020200	CAIXA ECONOMICA FEDERAL - C/C			10.914,33
25/03/2023	0001565	20037	2104030300	PIS A PAGAR		2.500,69	
25/03/2023	0001565	10094	1101020200	CAIXA ECONOMICA FEDERAL - C/C			2.500,69
25/03/2023	0001625	40175	4102032500	COMBUSTIVEIS E LUBRIFICANTES		200,00	
25/03/2023	0001625	10004	1101010100	CAIXA			200,00
					TOTAL DO DIA	165.183,02	165.183,02
28/03/2023	0001626	40175	4102032500	COMBUSTIVEIS E LUBRIFICANTES		200,00	
28/03/2023	0001626	10004	1101010100	CAIXA			200,00
28/03/2023	0001724	10094	1101020200	CAIXA ECONOMICA FEDERAL - C/C		633,51	
28/03/2023	0001724	40118	4204010800	DESPESAS BANCARIAS			633,51
					TOTAL DO DIA	633,51	633,51
30/03/2023	0001627	40175	4102032500	COMBUSTIVEIS E LUBRIFICANTES		140,00	
30/03/2023	0001627	10004	1101010100	CAIXA			140,00
					TOTAL DO DIA	140,00	140,00
31/03/2023	0001331	10027	1102080100	ESTOQUE DE MERCADORIAS	PG P/COMPRA MERC CFE NF	2.500,00	
31/03/2023	0001331	10004	1101010100	CAIXA	PG P/COMPRA MERC CFE NF		2.500,00
31/03/2023	0001721	10094	1101020200	CAIXA ECONOMICA FEDERAL - C/C		2.318,91	
31/03/2023	0001721	20024	2103040300	CONTRIBUIC SINDICAL A RECOLHER			2.318,91
					TOTAL DO DIA	4.818,91	4.818,91
					TOTAL DO MÊS	248.743,25	248.743,25
01/04/2023	0001354	40012	4201010100	PRO-LABORE	PG PRO-LABORE MES PRO LABORE	5.000,00	
					A TRANSPORTAR	5.000,00	0,00

DIÁRIO GERAL

PERÍODO: 01/01/2023 A 31/12/2023

FOLHA: 000007

160 DELTA SERVIÇOS GERAIS LTDA

R. JOSÉ THOMAZ DA SILVA NONO, 123 - Bairro: JOSÉ PAULINO - CEP: 57690-000 ATALAIA/A

CNPJ: 24.509.006/0001-57

Inscrição Estadual: ISENTO

Orgão: JUCEAL Registro Nº. 27600471601

DATA	LANC.	AUXI.	CONTABIL	DESCRIÇÃO	HISTORICO	DÉBITO	CRÉDITO
					DE TRANSPORTE	5.000,00	
01/04/2023	0001354	10004	1101010100	CAIXA	PG PRO-LABORE MES PRO LABORE		5.000,00
					TOTAL DO DIA	5.000,00	5.000,00
02/04/2023	0001481	40049	4201032600	MATERIAL P/USO OU CONSUMO	PG MATERIAL P/CONSUMO	640,96	
02/04/2023	0001481	10004	1101010100	CAIXA	PG MATERIAL P/CONSUMO		640,96
02/04/2023	0001628	40175	4102032500	COMBUSTIVEIS E LUBRIFICANTES		230,00	
02/04/2023	0001628	10004	1101010100	CAIXA			230,00
					TOTAL DO DIA	870,96	870,96
05/04/2023	0001394	40007	4201033200	HONORARIOS CONTABEIS	PG HON. CONTABEIS MES	800,00	
05/04/2023	0001394	10004	1101010100	CAIXA	PG HON. CONTABEIS MES		800,00
05/04/2023	0001470	40166	4102031600	MATERIAL DE ESCRITORIO	PG MATERIAL ESCRITORIO	289,21	
05/04/2023	0001470	10004	1101010100	CAIXA	PG MATERIAL ESCRITORIO		289,21
05/04/2023	0001629	40175	4102032500	COMBUSTIVEIS E LUBRIFICANTES		150,00	
05/04/2023	0001629	10004	1101010100	CAIXA			150,00
					TOTAL DO DIA	1.319,21	1.319,21
07/04/2023	0001421	40158	4102030800	FGTS	PG FGTS MES	2.599,67	
07/04/2023	0001421	10094	1101020200	CAIXA ECONOMICA FEDERAL - C/C	PG FGTS MES		2.599,67
					TOTAL DO DIA	2.599,67	2.599,67
08/04/2023	0001530	40028	4201030500	INTERNET		149,99	
08/04/2023	0001530	10094	1101020200	CAIXA ECONOMICA FEDERAL - C/C			149,99
					TOTAL DO DIA	149,99	149,99
09/04/2023	0001451	40032	4201030900	MATERIAL DE LIMPEZA	PG MATERIAL DE LIMPEZA	230,00	
09/04/2023	0001451	10004	1101010100	CAIXA	PG MATERIAL DE LIMPEZA		230,00
09/04/2023	0001630	40175	4102032500	COMBUSTIVEIS E LUBRIFICANTES		150,00	
09/04/2023	0001630	10004	1101010100	CAIXA			150,00
					TOTAL DO DIA	380,00	380,00
10/04/2023	0001493	10140	1102020200	ADMINISTRADORA MASTERCARD	PG CARTAO CREDITO	6.000,00	
10/04/2023	0001493	10094	1101020200	CAIXA ECONOMICA FEDERAL - C/C	PG CARTAO CREDITO		6.000,00
10/04/2023	0001518	40163	4102031300	AGUA E ESGOTO		300,00	
10/04/2023	0001518	10094	1101020200	CAIXA ECONOMICA FEDERAL - C/C			300,00
10/04/2023	0001586	30065	3102020800	ISS-IMPOSTO S/SERVICO PRESTADO		18.526,93	
10/04/2023	0001586	10094	1101020200	CAIXA ECONOMICA FEDERAL - C/C			18.526,93
					TOTAL DO DIA	24.826,93	24.826,93
11/04/2023	0001631	40175	4102032500	COMBUSTIVEIS E LUBRIFICANTES		180,00	
11/04/2023	0001631	10004	1101010100	CAIXA			180,00
					TOTAL DO DIA	180,00	180,00
13/04/2023	0001632	40175	4102032500	COMBUSTIVEIS E LUBRIFICANTES		180,00	
13/04/2023	0001632	10004	1101010100	CAIXA			180,00
					TOTAL DO DIA	180,00	180,00
14/04/2023	0001633	40175	4102032500	COMBUSTIVEIS E LUBRIFICANTES		50,00	
14/04/2023	0001633	10004	1101010100	CAIXA			50,00
					TOTAL DO DIA	50,00	50,00
15/04/2023	0001506	40164	4102031400	ENERGIA ELETRICA		590,85	
15/04/2023	0001506	10094	1101020200	CAIXA ECONOMICA FEDERAL - C/C			590,85
15/04/2023	0001542	40046	4201032300	TELEFONE/FAX		129,90	
15/04/2023	0001542	10094	1101020200	CAIXA ECONOMICA FEDERAL - C/C			129,90
					TOTAL DO DIA	720,75	720,75
19/04/2023	0001634	40175	4102032500	COMBUSTIVEIS E LUBRIFICANTES		250,00	
19/04/2023	0001634	10004	1101010100	CAIXA			250,00
					TOTAL DO DIA	250,00	250,00
20/04/2023	0001366	10004	1101010100	CAIXA	REC P/PREST SERVICOS	99.985,74	
20/04/2023	0001366	40180	4102033000	SERVICOS DE TERCEIROS - PJ	REC P/PREST SERVICOS		99.985,74
					TOTAL DO DIA	99.985,74	99.985,74
					A2 CONTABILIDADE LTDA		
					A TRANSPORTAR	136.513,25	136.513,25

DIÁRIO GERAL

PERÍODO: 01/01/2023 A 31/12/2023

FOLHA: 000008

160 DELTA SERVIÇOS GERAIS LTDA

R JOSÉ THOMAZ DA SILVA NONO, 123 - Bairro: JOSÉ PAULINO - CEP: 57690-000 ATALAIA/A

CNPJ: 24.509.006/0001-57

Inscrição Estadual: ISENTO

Orgão: JUCEAL Registro Nº. 27600471601

DATA	LANC.	AUXI.	CONTABIL	DESCRIÇÃO	HISTORICO	DÉBITO	CRÉDITO
					DE TRANSPORTE	136.513,26	136.513,25
20/04/2023	0001433	40157	4102030700	INSS	PG INSS MES	2.599,67	
20/04/2023	0001433	10094	1101020200	CAIXA ECONOMICA FEDERAL - C/C	PG INSS MES		2.599,67
					TOTAL DO DIA	102.585,41	102.585,41
22/04/2023	0001635	40175	4102032500	COMBUSTIVEIS E LUBRIFICANTES		140,00	
22/04/2023	0001635	10004	1101010100	CAIXA			140,00
					TOTAL DO DIA	140,00	140,00
24/04/2023	0001554	20036	2104030200	COFINS A PAGAR		11.149,41	
24/04/2023	0001554	10094	1101020200	CAIXA ECONOMICA FEDERAL - C/C			11.149,41
					TOTAL DO DIA	11.149,41	11.149,41
25/04/2023	0001452	40032	4201030900	MATERIAL DE LIMPEZA	PG MATERIAL DE LIMPEZA	250,00	
25/04/2023	0001452	10004	1101010100	CAIXA	PG MATERIAL DE LIMPEZA		250,00
25/04/2023	0001566	20037	2104030300	PIS A PAGAR		2.666,80	
25/04/2023	0001566	10094	1101020200	CAIXA ECONOMICA FEDERAL - C/C			2.666,80
25/04/2023	0001636	40175	4102032500	COMBUSTIVEIS E LUBRIFICANTES		200,00	
25/04/2023	0001636	10004	1101010100	CAIXA			200,00
					TOTAL DO DIA	3.116,80	3.116,80
28/04/2023	0001725	10094	1101020200	CAIXA ECONOMICA FEDERAL - C/C		1.541,96	
28/04/2023	0001725	40118	4204010800	DESPESAS BANCARIAS			1.541,96
					TOTAL DO DIA	1.541,96	1.541,96
29/04/2023	0001576	40065	4204010200	IRPJ		11.921,20	
29/04/2023	0001576	10094	1101020200	CAIXA ECONOMICA FEDERAL - C/C			11.921,20
29/04/2023	0001580	20033	2104020200	CONTRIBUICAO SOCIAL A PAGAR		11.924,41	
29/04/2023	0001580	10094	1101020200	CAIXA ECONOMICA FEDERAL - C/C			11.924,41
29/04/2023	0001637	40175	4102032500	COMBUSTIVEIS E LUBRIFICANTES		200,00	
29/04/2023	0001637	10004	1101010100	CAIXA			200,00
					TOTAL DO DIA	24.045,61	24.045,61
					TOTAL DO MÊS	179.106,70	179.106,70
01/05/2023	0001638	40175	4102032500	COMBUSTIVEIS E LUBRIFICANTES		150,00	
01/05/2023	0001638	10004	1101010100	CAIXA			150,00
					TOTAL DO DIA	150,00	150,00
02/05/2023	0001355	40012	4201010100	PRO-LABORE	PG PRO-LABORE MES PRO LABORE	5.000,00	
02/05/2023	0001355	10004	1101010100	CAIXA	PG PRO-LABORE MES PRO LABORE		5.000,00
					TOTAL DO DIA	5.000,00	5.000,00
03/05/2023	0001453	40032	4201030900	MATERIAL DE LIMPEZA	PG MATERIAL DE LIMPEZA	260,00	
03/05/2023	0001453	10004	1101010100	CAIXA	PG MATERIAL DE LIMPEZA		260,00
03/05/2023	0001639	40175	4102032500	COMBUSTIVEIS E LUBRIFICANTES		150,00	
03/05/2023	0001639	10004	1101010100	CAIXA			150,00
					TOTAL DO DIA	410,00	410,00
04/05/2023	0001482	40049	4201032600	MATERIAL P/USO OU CONSUMO	PG MATERIAL P/CONSUMO	555,33	
04/05/2023	0001482	10004	1101010100	CAIXA	PG MATERIAL P/CONSUMO		555,33
					TOTAL DO DIA	555,33	555,33
05/05/2023	0001395	40007	4201033200	HONORARIOS CONTABEIS	PG HON. CONTABEIS MES	800,00	
05/05/2023	0001395	10004	1101010100	CAIXA	PG HON. CONTABEIS MES		800,00
05/05/2023	0001407	40151	4102030100	SALARIOS	PG SALARIOS MES	32.495,89	
05/05/2023	0001407	10004	1101010100	CAIXA	PG SALARIOS MES		32.495,89
05/05/2023	0001640	40175	4102032500	COMBUSTIVEIS E LUBRIFICANTES		180,00	
05/05/2023	0001640	10004	1101010100	CAIXA			180,00
					TOTAL DO DIA	33.555,89	33.555,89
06/05/2023	0001422	40158	4102030800	FGTS	PG FGTS MES	2.599,67	
06/05/2023	0001422	10094	1101020200	CAIXA ECONOMICA FEDERAL - C/C	PG FGTS MES		2.599,67
06/05/2023	0001471	40166	4102031600	MATERIAL DE ESCRITORIO	PG MATERIAL ESCRITORIO	301,00	
					TOTAL DO DIA	301,00	301,00
A2 CONTABILIDADE LTDA					A TRANSPORTAR	42.571,89	42.270,89

DIÁRIO GERAL

PERÍODO: 01/01/2023 A 31/12/2023

Rubrica FOLHA: 000009

160 DELTA SERVIÇOS GERAIS LTDA

R JOSÉ THOMAZ DA SILVA NONO, 123 - Bairro: JOSÉ PAULINO - CEP: 57690-000 ATALAIA/A

CNPJ: 24.509.006/0001-57

Inscrição Estadual: ISENT0

Orgão: JUCEAL Registro Nº. 27600471601

DATA	LANC.	AUXI.	CONTABIL	DESCRIÇÃO	HISTORICO	DEBITO	CREDITO
					DE TRANSPORTE	42.571,89	42.270,89
06/05/2023	0001471	10004	1101010100	CAIXA	PG MATERIAL ESCRITORIO		301,00
					TOTAL DO DIA	2.900,67	2.900,67
08/05/2023	0001531	40028	4201030500	INTERNET		149,99	
08/05/2023	0001531	10094	1101020200	CAIXA ECONOMICA FEDERAL - C/C			149,99
					TOTAL DO DIA	149,99	149,99
09/05/2023	0001641	40175	4102032500	COMBUSTIVEIS E LUBRIFICANTES		147,00	
09/05/2023	0001641	10004	1101010100	CAIXA			147,00
					TOTAL DO DIA	147,00	147,00
10/05/2023	0001494	10140	1102020200	ADMINISTRADORA MASTERCARD	PG CARTAO CREDITO	2.350,00	
10/05/2023	0001494	10094	1101020200	CAIXA ECONOMICA FEDERAL - C/C	PG CARTAO CREDITO		2.350,00
10/05/2023	0001519	40163	4102031300	AGUA E ESGOTO		310,00	
10/05/2023	0001519	10094	1101020200	CAIXA ECONOMICA FEDERAL - C/C			310,00
10/05/2023	0001587	30065	3102020800	ISS-IMPOSTO S/SERVICO PRESTADO		19.451,74	
10/05/2023	0001587	10094	1101020200	CAIXA ECONOMICA FEDERAL - C/C			19.451,74
					TOTAL DO DIA	22.111,74	22.111,74
11/05/2023	0001642	40175	4102032500	COMBUSTIVEIS E LUBRIFICANTES		210,00	
11/05/2023	0001642	10004	1101010100	CAIXA			210,00
					TOTAL DO DIA	210,00	210,00
13/05/2023	0001643	40175	4102032500	COMBUSTIVEIS E LUBRIFICANTES		150,00	
13/05/2023	0001643	10004	1101010100	CAIXA			150,00
					TOTAL DO DIA	150,00	150,00
15/05/2023	0001507	40164	4102031400	ENERGIA ELETRICA		642,74	
15/05/2023	0001507	10094	1101020200	CAIXA ECONOMICA FEDERAL - C/C			642,74
15/05/2023	0001543	40046	4201032300	TELEFONE/FAX		129,90	
15/05/2023	0001543	10094	1101020200	CAIXA ECONOMICA FEDERAL - C/C			129,90
					TOTAL DO DIA	772,64	772,64
17/05/2023	0001332	10027	1102080100	ESTOQUE DE MERCADORIAS	PG P/COMPRA MERC CFE NF	11.915,26	
17/05/2023	0001332	10004	1101010100	CAIXA	PG P/COMPRA MERC CFE NF		11.915,26
					TOTAL DO DIA	11.915,26	11.915,26
18/05/2023	0001644	40175	4102032500	COMBUSTIVEIS E LUBRIFICANTES		250,00	
18/05/2023	0001644	10004	1101010100	CAIXA			250,00
					TOTAL DO DIA	250,00	250,00
19/05/2023	0001333	10027	1102080100	ESTOQUE DE MERCADORIAS	PG P/COMPRA MERC CFE NF	4.560,00	
19/05/2023	0001333	10004	1101010100	CAIXA	PG P/COMPRA MERC CFE NF		4.560,00
					TOTAL DO DIA	4.560,00	4.560,00
20/05/2023	0001367	10004	1101010100	CAIXA	REC P/PREST SERVICOS	310.545,93	
20/05/2023	0001367	40180	4102033000	SERVICOS DE TERCEIROS - PJ	REC P/PREST SERVICOS		310.545,93
20/05/2023	0001434	40157	4102030700	INSS	PG INSS MES	2.599,67	
20/05/2023	0001434	10094	1101020200	CAIXA ECONOMICA FEDERAL - C/C	PG INSS MES		2.599,67
20/05/2023	0001645	40175	4102032500	COMBUSTIVEIS E LUBRIFICANTES		150,00	
20/05/2023	0001645	10004	1101010100	CAIXA			150,00
					TOTAL DO DIA	313.295,80	313.295,80
22/05/2023	0001646	40175	4102032500	COMBUSTIVEIS E LUBRIFICANTES		150,00	
22/05/2023	0001646	10004	1101010100	CAIXA			150,00
					TOTAL DO DIA	150,00	150,00
23/05/2023	0001454	40032	4201030900	MATERIAL DE LIMPEZA	PG MATERIAL DE LIMPEZA	250,00	
23/05/2023	0001454	10004	1101010100	CAIXA	PG MATERIAL DE LIMPEZA		250,00
					TOTAL DO DIA	250,00	250,00
24/05/2023	0001567	20037	2104030300	PIS A PAGAR		2.714,53	
24/05/2023	0001567	10094	1101020200	CAIXA ECONOMICA FEDERAL - C/C			2.714,53
					TOTAL DO DIA	2.714,53	2.714,53

DIÁRIO GERAL

PERIODO: 01/01/2023 A 31/12/2023

FOLHA: 000010

160 DELTA SERVIÇOS GERAIS LTDA

R JOSÉ THOMAZ DA SILVA NONO, 123 - Bairro: JOSÉ PAULINO - CEP: 57690-000 ATALAIA/A
CNPJ: 24.509.006/0001-57

Inscrição Estadual: ISENT0

Orgão: JUCEAL Registro Nº. 27600471601

DATA	LANC.	AUXI.	CONTABIL	DESCRIÇÃO	HISTORICO	DÉBITO	CRÉDITO
					DE TRANSPORTE	399.248,65	399.248,65
25/05/2023	0001555	20036	2104030200	COFINS A PAGAR		10.140,00	
25/05/2023	0001555	10094	1101020200	CAIXA ECONOMICA FEDERAL - C/C			10.140,00
					TOTAL DO DIA	10.140,00	10.140,00
28/05/2023	0001647	40175	4102032500	COMBUSTIVEIS E LUBRIFICANTES		240,00	
28/05/2023	0001647	10004	1101010100	CAIXA			240,00
					TOTAL DO DIA	240,00	240,00
28/05/2023	0001726	10094	1101020200	CAIXA ECONOMICA FEDERAL - C/C		696,33	
28/05/2023	0001726	40118	4204010800	DESPESAS BANCARIAS			696,33
					TOTAL DO DIA	696,33	696,33
29/05/2023	0001648	40175	4102032500	COMBUSTIVEIS E LUBRIFICANTES		30,00	
29/05/2023	0001648	10004	1101010100	CAIXA			30,00
					TOTAL DO DIA	30,00	30,00
31/05/2023	0001649	40175	4102032500	COMBUSTIVEIS E LUBRIFICANTES		210,00	
31/05/2023	0001649	10004	1101010100	CAIXA			210,00
					TOTAL DO DIA	210,00	210,00
					TOTAL DO MÊS	410.564,98	410.564,98
01/06/2023	0001356	40012	4201010100	PRO-LABORE	PG PRO-LABORE MES PRO LABORE	5.000,00	
01/06/2023	0001356	10004	1101010100	CAIXA	PG PRO-LABORE MES PRO LABORE		5.000,00
					TOTAL DO DIA	5.000,00	5.000,00
03/06/2023	0001396	40007	4201033200	HONORARIOS CONTABEIS	PG HON. CONTABEIS MES	800,00	
03/06/2023	0001396	10004	1101010100	CAIXA	PG HON. CONTABEIS MES		800,00
03/06/2023	0001472	40166	4102031600	MATERIAL DE ESCRITORIO	PG MATERIAL ESCRITORIO	190,00	
03/06/2023	0001472	10004	1101010100	CAIXA	PG MATERIAL ESCRITORIO		190,00
03/06/2023	0001650	40175	4102032500	COMBUSTIVEIS E LUBRIFICANTES		100,00	
03/06/2023	0001650	10004	1101010100	CAIXA			100,00
					TOTAL DO DIA	1.170,00	1.170,00
04/06/2023	0001483	40049	4201032600	MATERIAL P/USO OU CONSUMO	PG MATERIAL P/CONSUMO	715,63	
04/06/2023	0001483	10004	1101010100	CAIXA	PG MATERIAL P/CONSUMO		715,63
					TOTAL DO DIA	715,63	715,63
07/06/2023	0001408	40151	4102030100	SALARIOS	PG SALARIOS MES	32.495,89	
07/06/2023	0001408	10004	1101010100	CAIXA	PG SALARIOS MES		32.495,89
07/06/2023	0001423	40158	4102030800	FGTS	PG FGTS MES	2.599,67	
07/06/2023	0001423	10094	1101020200	CAIXA ECONOMICA FEDERAL - C/C	PG FGTS MES		2.599,67
07/06/2023	0001651	40175	4102032500	COMBUSTIVEIS E LUBRIFICANTES		190,00	
07/06/2023	0001651	10004	1101010100	CAIXA			190,00
					TOTAL DO DIA	35.285,56	35.285,56
08/06/2023	0001455	40032	4201030900	MATERIAL DE LIMPEZA	PG MATERIAL DE LIMPEZA	160,00	
08/06/2023	0001455	10004	1101010100	CAIXA	PG MATERIAL DE LIMPEZA		160,00
08/06/2023	0001532	40028	4201030500	INTERNET		149,99	
08/06/2023	0001532	10094	1101020200	CAIXA ECONOMICA FEDERAL - C/C			149,99
					TOTAL DO DIA	309,99	309,99
09/06/2023	0001386	10048	1201010100	CLIENTES-LP	REC P/PREST SERVICOS	191.756,70	
09/06/2023	0001386	10089	1102010100	DUPLICATAS A RECEBER	REC P/PREST SERVICOS		191.756,70
					TOTAL DO DIA	191.756,70	191.756,70
10/06/2023	0001495	10140	1102020200	ADMINISTRADORA MASTERCARD	PG CARTAO CREDITO	8.390,00	
10/06/2023	0001495	10094	1101020200	CAIXA ECONOMICA FEDERAL - C/C	PG CARTAO CREDITO		8.390,00
10/06/2023	0001520	40163	4102031300	AGUA E ESGOTO		310,00	
10/06/2023	0001520	10094	1101020200	CAIXA ECONOMICA FEDERAL - C/C			310,00
10/06/2023	0001588	30065	3102020800	ISS-IMPOSTO S/SERVIÇO PRESTADO		21.035,96	
10/06/2023	0001588	10094	1101020200	CAIXA ECONOMICA FEDERAL - C/C			21.035,96
					TOTAL DO DIA	29.735,96	29.735,96
					A TRANSPORTAR	263.973,84	263.973,84

DIÁRIO GERAL

PERIODO: 01/01/2023 A 31/12/2023

Rubrica

FOLHA: 000011

160 DELTA SERVIÇOS GERAIS LTDA

R JOSÉ THOMAZ DA SILVA NONO, 123 - Bairro: JOSÉ PAULINO - CEP: 57690-000 ATALAIA/A

CNPJ: 24.509.006/0001-57

Inscrição Estadual: ISENT0

Orgão: JUCEAL Registro Nº. 27600471601

DATA	LANC.	AUXL.	CONTABIL	DESCRIÇÃO	HISTORICO	DÉBITO	CRÉDITO
					DE TRANSPORTE	263.973,84	263.973,84
11/06/2023	0001652	40175	4102032500	COMBUSTIVEIS E LUBRIFICANTES		190,00	
11/06/2023	0001652	10004	1101010100	CAIXA			190,00
					TOTAL DO DIA	190,00	190,00
13/06/2023	0001334	10027	1102080100	ESTOQUE DE MERCADORIAS	PG P/COMPRA MERC CFE NF	33.910,41	
13/06/2023	0001334	10004	1101010100	CAIXA	PG P/COMPRA MERC CFE NF		33.910,41
					TOTAL DO DIA	33.910,41	33.910,41
15/06/2023	0001508	40164	4102031400	ENERGIA ELETRICA		630,89	
15/06/2023	0001508	10094	1101020200	CAIXA ECONOMICA FEDERAL - C/C			630,89
15/06/2023	0001544	40046	4201032300	TELEFONE/FAX		129,90	
15/06/2023	0001544	10094	1101020200	CAIXA ECONOMICA FEDERAL - C/C			129,90
15/06/2023	0001653	40175	4102032500	COMBUSTIVEIS E LUBRIFICANTES		136,00	
15/06/2023	0001653	10004	1101010100	CAIXA			136,00
					TOTAL DO DIA	896,79	896,79
17/06/2023	0001654	40175	4102032500	COMBUSTIVEIS E LUBRIFICANTES		250,00	
17/06/2023	0001654	10004	1101010100	CAIXA			250,00
					TOTAL DO DIA	250,00	250,00
20/06/2023	0001368	10004	1101010100	CAIXA	REC P/PREST SERVICOS	90.356,27	
20/06/2023	0001368	40180	4102033000	SERVICOS DE TERCEIROS - PJ	REC P/PREST SERVICOS		90.356,27
20/06/2023	0001435	40157	4102030700	INSS	PG INSS MES	2.599,67	
20/06/2023	0001435	10094	1101020200	CAIXA ECONOMICA FEDERAL - C/C	PG INSS MES		2.599,67
					TOTAL DO DIA	92.955,94	92.955,94
21/06/2023	0001456	40032	4201030900	MATERIAL DE LIMPEZA	PG MATERIAL DE LIMPEZA	190,00	
21/06/2023	0001456	10004	1101010100	CAIXA	PG MATERIAL DE LIMPEZA		190,00
21/06/2023	0001655	40175	4102032500	COMBUSTIVEIS E LUBRIFICANTES		140,00	
21/06/2023	0001655	10004	1101010100	CAIXA			140,00
					TOTAL DO DIA	330,00	330,00
23/06/2023	0001656	40175	4102032500	COMBUSTIVEIS E LUBRIFICANTES		230,00	
23/06/2023	0001656	10004	1101010100	CAIXA			230,00
					TOTAL DO DIA	230,00	230,00
25/06/2023	0001556	20036	2104030200	COFINS A PAGAR		12.311,41	
25/06/2023	0001556	10094	1101020200	CAIXA ECONOMICA FEDERAL - C/C			12.311,41
25/06/2023	0001568	20037	2104030300	PIS A PAGAR		2.800,90	
25/06/2023	0001568	10094	1101020200	CAIXA ECONOMICA FEDERAL - C/C			2.800,90
					TOTAL DO DIA	15.112,31	15.112,31
27/06/2023	0001335	10027	1102080100	ESTOQUE DE MERCADORIAS	PG P/COMPRA MERC CFE NF	2.500,00	
27/06/2023	0001335	10004	1101010100	CAIXA	PG P/COMPRA MERC CFE NF		2.500,00
					TOTAL DO DIA	2.500,00	2.500,00
28/06/2023	0001727	10094	1101020200	CAIXA ECONOMICA FEDERAL - C/C		478,35	
28/06/2023	0001727	40118	4204010800	DESPESAS BANCARIAS			478,35
					TOTAL DO DIA	478,35	478,35
29/06/2023	0001657	40175	4102032500	COMBUSTIVEIS E LUBRIFICANTES		150,00	
29/06/2023	0001657	10004	1101010100	CAIXA			150,00
					TOTAL DO DIA	150,00	150,00
30/06/2023	0001349	20045	2105020100	SEGUROS A PAGAR		22.500,00	
30/06/2023	0001349	10004	1101010100	CAIXA			22.500,00
30/06/2023	0001416	40153	4102030300	FERIAS	PG FERIAS AO EMPREGADO	26.324,22	
30/06/2023	0001416	10004	1101010100	CAIXA	PG FERIAS AO EMPREGADO		26.324,22
30/06/2023	0001658	40175	4102032500	COMBUSTIVEIS E LUBRIFICANTES		150,00	
30/06/2023	0001658	10004	1101010100	CAIXA			150,00
					TOTAL DO DIA	48.974,22	48.974,22
					TOTAL DO MÊS	459.951,86	459.951,86
					A2 CONTABILIDADE LTDA		
					A TRANSPORTAR	0,00	0,00

DIÁRIO GERAL

PERÍODO: 01/01/2023 A 31/12/2023

FOLHA: 000012

160 DELTA SERVIÇOS GERAIS LTDA

R JOSÉ THOMAZ DA SILVA NONO, 123 - Bairro: JOSÉ PAULINO - CEP: 57690-000 ATALAIA/A

CNPJ: 24.509.006/0001-57

Inscrição Estadual: ISENT0

Orgão: JUCEAL Registro Nº. 27600471601

DATA	LANC.	AUXI.	CONTABIL	DESCRIÇÃO	HISTORICO	DÉBITO	CRÉDITO
01/07/2023	0001357	40012	4201010100	PRO-LABORE	PG PRO-LABORE MES PRO LABORE	5.000,00	
01/07/2023	0001357	10004	1101010100	CAIXA	PG PRO-LABORE MES PRO LABORE		5.000,00
01/07/2023	0001484	40049	4201032600	MATERIAL P/USO OU CONSUMO	PG MATERIAL P/CONSUMO	696,41	
01/07/2023	0001484	10004	1101010100	CAIXA	PG MATERIAL P/CONSUMO		696,41
01/07/2023	0001659	40175	4102032500	COMBUSTIVEIS E LUBRIFICANTES		150,00	
01/07/2023	0001659	10004	1101010100	CAIXA			150,00
				TOTAL DO DIA		5.846,41	5.846,41
02/07/2023	0001457	40032	4201030900	MATERIAL DE LIMPEZA	PG MATERIAL DE LIMPEZA	178,00	
02/07/2023	0001457	10004	1101010100	CAIXA	PG MATERIAL DE LIMPEZA		178,00
				TOTAL DO DIA		178,00	178,00
03/07/2023	0001660	40175	4102032500	COMBUSTIVEIS E LUBRIFICANTES		140,00	
03/07/2023	0001660	10004	1101010100	CAIXA			140,00
				TOTAL DO DIA		140,00	140,00
04/07/2023	0001336	10027	1102080100	ESTOQUE DE MERCADORIAS	PG P/COMPRA MERC CFE NF	35.220,00	
04/07/2023	0001336	10004	1101010100	CAIXA	PG P/COMPRA MERC CFE NF		35.220,00
				TOTAL DO DIA		35.220,00	35.220,00
05/07/2023	0001397	40007	4201033200	HONORARIOS CONTABEIS	PG HON. CONTABEIS MES	800,00	
05/07/2023	0001397	10004	1101010100	CAIXA	PG HON. CONTABEIS MES		800,00
05/07/2023	0001661	40175	4102032500	COMBUSTIVEIS E LUBRIFICANTES		150,00	
05/07/2023	0001661	10004	1101010100	CAIXA			150,00
				TOTAL DO DIA		1.030,00	1.030,00
07/07/2023	0001424	40158	4102030800	FGTS	PG FGTS MES	2.599,67	
07/07/2023	0001424	10094	1101020200	CAIXA ECONOMICA FEDERAL - C/C	PG FGTS MES		2.599,67
07/07/2023	0001662	40175	4102032500	COMBUSTIVEIS E LUBRIFICANTES		190,00	
07/07/2023	0001662	10004	1101010100	CAIXA			190,00
				TOTAL DO DIA		2.789,67	2.789,67
08/07/2023	0001473	40166	4102031600	MATERIAL DE ESCRITORIO	PG MATERIAL ESCRITORIO	211,96	
08/07/2023	0001473	10004	1101010100	CAIXA	PG MATERIAL ESCRITORIO		211,96
08/07/2023	0001533	40028	4201030500	INTERNET		149,99	
08/07/2023	0001533	10094	1101020200	CAIXA ECONOMICA FEDERAL - C/C			149,99
				TOTAL DO DIA		361,95	361,95
09/07/2023	0001663	40175	4102032500	COMBUSTIVEIS E LUBRIFICANTES		123,00	
09/07/2023	0001663	10004	1101010100	CAIXA			123,00
				TOTAL DO DIA		123,00	123,00
10/07/2023	0001496	10140	1102020200	ADMINISTRADORA MASTERCARD	PG CARTAO CREDITO	2.500,00	
10/07/2023	0001496	10094	1101020200	CAIXA ECONOMICA FEDERAL - C/C	PG CARTAO CREDITO		2.500,00
10/07/2023	0001521	40163	4102031300	AGUA E ESGOTO		310,00	
10/07/2023	0001521	10094	1101020200	CAIXA ECONOMICA FEDERAL - C/C			310,00
10/07/2023	0001590	30065	3102020800	ISS-IMPOSTO S/SERVICO PRESTADO		20.896,45	
10/07/2023	0001590	10094	1101020200	CAIXA ECONOMICA FEDERAL - C/C			20.896,45
				TOTAL DO DIA		23.706,45	23.706,45
11/07/2023	0001664	40175	4102032500	COMBUSTIVEIS E LUBRIFICANTES		147,00	
11/07/2023	0001664	10004	1101010100	CAIXA			147,00
				TOTAL DO DIA		147,00	147,00
15/07/2023	0001509	40164	4102031400	ENERGIA ELETRICA		550,33	
15/07/2023	0001509	10094	1101020200	CAIXA ECONOMICA FEDERAL - C/C			550,33
15/07/2023	0001545	40046	4201032300	TELEFONE/FAX		129,90	
15/07/2023	0001545	10094	1101020200	CAIXA ECONOMICA FEDERAL - C/C			129,90
15/07/2023	0001665	40175	4102032500	COMBUSTIVEIS E LUBRIFICANTES		222,00	
15/07/2023	0001665	10004	1101010100	CAIXA			222,00
				TOTAL DO DIA		902,23	902,23
16/07/2023	0001666	40175	4102032500	COMBUSTIVEIS E LUBRIFICANTES		100,00	

DIÁRIO GERAL

PERÍODO: 01/01/2023 A 31/12/2023

FOLHA: 000013

160 DELTA SERVIÇOS GERAIS LTDA

R JOSÉ THOMAZ DA SILVA NONO, 123 - Bairro: JOSÉ PAULINO - CEP: 57690-000 ATALAIA/A

CNPJ: 24.509.006/0001-57

Inscrição Estadual: ISENTO

Orgão: JUCEAL Registro N°. 27600471601

DATA	LANC.	AUXL	CONTABIL	DESCRIÇÃO	HISTORICO	DÉBITO	CRÉDITO
					DE TRANSPORTE	70.644,74	70.444,74
16/07/2023	0001666	10004	1101010100	CAIXA			100,00
					TOTAL DO DIA	100,00	100,00
18/07/2023	0001667	40175	4102032500	COMBUSTIVEIS E LUBRIFICANTES		65,00	
18/07/2023	0001667	10004	1101010100	CAIXA			65,00
					TOTAL DO DIA	65,00	65,00
19/07/2023	0001337	10027	1102080100	ESTOQUE DE MERCADORIAS	PG P/COMPRA MERC CFE NF	11.540,00	
19/07/2023	0001337	10004	1101010100	CAIXA	PG P/COMPRA MERC CFE NF		11.540,00
19/07/2023	0001668	40175	4102032500	COMBUSTIVEIS E LUBRIFICANTES		120,00	
19/07/2023	0001668	10004	1101010100	CAIXA			120,00
					TOTAL DO DIA	11.660,00	11.660,00
20/07/2023	0001436	40157	4102030700	INSS	PG INSS MES	2.599,67	
20/07/2023	0001436	10094	1101020200	CAIXA ECONOMICA FEDERAL - C/C	PG INSS MES		2.599,67
20/07/2023	0001458	40032	4201030900	MATERIAL DE LIMPEZA	PG MATERIAL DE LIMPEZA	150,00	
20/07/2023	0001458	10004	1101010100	CAIXA	PG MATERIAL DE LIMPEZA		150,00
					TOTAL DO DIA	2.749,67	2.749,67
22/07/2023	0001669	40175	4102032500	COMBUSTIVEIS E LUBRIFICANTES		233,00	
22/07/2023	0001669	10004	1101010100	CAIXA			233,00
					TOTAL DO DIA	233,00	233,00
24/07/2023	0001557	20036	2104030200	COFINS A PAGAR		10.666,80	
24/07/2023	0001557	10094	1101020200	CAIXA ECONOMICA FEDERAL - C/C			10.666,80
					TOTAL DO DIA	10.666,80	10.666,80
25/07/2023	0001569	20037	2104030300	PIS A PAGAR		2.500,41	
25/07/2023	0001569	10094	1101020200	CAIXA ECONOMICA FEDERAL - C/C			2.500,41
25/07/2023	0001670	40175	4102032500	COMBUSTIVEIS E LUBRIFICANTES		250,00	
25/07/2023	0001670	10004	1101010100	CAIXA			250,00
					TOTAL DO DIA	2.750,41	2.750,41
28/07/2023	0001369	10004	1101010100	CAIXA	REC P/PREST SERVICOS	269.676,34	
28/07/2023	0001369	40180	4102033000	SERVICOS DE TERCEIROS - PJ	REC P/PREST SERVICOS		269.676,34
28/07/2023	0001728	10094	1101020200	CAIXA ECONOMICA FEDERAL - C/C		515,81	
28/07/2023	0001728	40118	4204010800	DESPESAS BANCARIAS			515,81
					TOTAL DO DIA	270.192,15	270.192,15
29/07/2023	0001577	40065	4204010200	IRPJ		16.311,93	
29/07/2023	0001577	10094	1101020200	CAIXA ECONOMICA FEDERAL - C/C			16.311,93
29/07/2023	0001581	20033	2104020200	CONTRIBUICAO SOCIAL A PAGAR		12.311,96	
29/07/2023	0001581	10094	1101020200	CAIXA ECONOMICA FEDERAL - C/C			12.311,96
29/07/2023	0001671	40175	4102032500	COMBUSTIVEIS E LUBRIFICANTES		233,00	
29/07/2023	0001671	10004	1101010100	CAIXA			233,00
					TOTAL DO DIA	28.868,89	28.868,89
31/07/2023	0001672	40175	4102032500	COMBUSTIVEIS E LUBRIFICANTES		150,00	
31/07/2023	0001672	10004	1101010100	CAIXA			150,00
					TOTAL DO DIA	150,00	150,00
					TOTAL DO MÊS	397.868,63	397.868,63
01/08/2023	0001358	40012	4201010100	PRO-LABORE	PG PRO-LABORE MES PRO LABORE	5.000,00	
01/08/2023	0001358	10004	1101010100	CAIXA	PG PRO-LABORE MES PRO LABORE		5.000,00
01/08/2023	0001485	40049	4201032600	MATERIAL P/USO OU CONSUMO	PG MATERIAL P/CONSUMO	621,00	
01/08/2023	0001485	10004	1101010100	CAIXA	PG MATERIAL P/CONSUMO		621,00
					TOTAL DO DIA	5.621,00	5.621,00
02/08/2023	0001474	40166	4102031600	MATERIAL DE ESCRITORIO	PG MATERIAL ESCRITORIO	361,44	
02/08/2023	0001474	10004	1101010100	CAIXA	PG MATERIAL ESCRITORIO		361,44
					TOTAL DO DIA	361,44	361,44
03/08/2023	0001338	10027	1102080100	ESTOQUE DE MERCADORIAS	PG P/COMPRA MERC CFE NF	6.330,00	

A2 CONTABILIDADE LTDA

A TRANSPORTAR

12.312,44

5.982,44

DIÁRIO GERAL

PERÍODO: 01/01/2023 A 31/12/2023

FOLHA: 000014

160 DELTA SERVIÇOS GERAIS LTDA

R JOSÉ THOMAZ DA SILVA NONO, 123 - Bairro: JOSÉ PAULINO - CEP: 57890-000 ATALAIA/A

CNPJ: 24.509.006/0001-57

Inscrição Estadual: ISENT0

Orgão: JUCEAL Registro Nº. 27600471601

DATA	LANC.	AUXL.	CONTABIL	DESCRIÇÃO	HISTORICO	DÉBITO	CRÉDITO
					DE TRANSPORTE	12.312,44	5.982,44
03/08/2023	0001338	10004	1101010100	CAIXA	PG P/COMPRA MERC CFE NF		6.330,00
					TOTAL DO DIA	6.330,00	6.330,00
05/08/2023	0001398	40007	4201033200	HONORARIOS CONTABEIS	PG HON. CONTABEIS MES	800,00	
05/08/2023	0001398	10004	1101010100	CAIXA	PG HON. CONTABEIS MES		800,00
05/08/2023	0001409	40151	4102030100	SALARIOS	PG SALARIOS MES	32.495,89	
05/08/2023	0001409	10004	1101010100	CAIXA	PG SALARIOS MES		32.495,89
05/08/2023	0001425	40158	4102030800	FGTS	PG FGTS MES	2.599,67	
05/08/2023	0001425	10094	1101020200	CAIXA ECONOMICA FEDERAL - C/C	PG FGTS MES		2.599,67
05/08/2023	0001459	40032	4201030900	MATERIAL DE LIMPEZA	PG MATERIAL DE LIMPEZA	230,00	
05/08/2023	0001459	10004	1101010100	CAIXA	PG MATERIAL DE LIMPEZA		230,00
05/08/2023	0001673	40175	4102032500	COMBUSTIVEIS E LUBRIFICANTES		260,00	
05/08/2023	0001673	10004	1101010100	CAIXA			260,00
					TOTAL DO DIA	36.465,56	36.465,56
08/08/2023	0001534	40028	4201030500	INTERNET		149,99	
08/08/2023	0001534	10094	1101020200	CAIXA ECONOMICA FEDERAL - C/C			149,99
08/08/2023	0001674	40175	4102032500	COMBUSTIVEIS E LUBRIFICANTES		245,00	
08/08/2023	0001674	10004	1101010100	CAIXA			245,00
					TOTAL DO DIA	394,99	394,99
09/08/2023	0001675	40175	4102032500	COMBUSTIVEIS E LUBRIFICANTES		100,00	
09/08/2023	0001675	10004	1101010100	CAIXA			100,00
					TOTAL DO DIA	100,00	100,00
10/08/2023	0001370	10004	1101010100	CAIXA	REC P/PREST SERVICOS	350.729,20	
10/08/2023	0001370	40180	4102033000	SERVICOS DE TERCEIROS - PJ	REC P/PREST SERVICOS		350.729,20
10/08/2023	0001497	10140	1102020200	ADMINISTRADORA MASTERCARD	PG CARTAO CREDITO	3.650,00	
10/08/2023	0001497	10094	1101020200	CAIXA ECONOMICA FEDERAL - C/C	PG CARTAO CREDITO		3.650,00
10/08/2023	0001522	40163	4102031300	AGUA E ESGOTO		300,00	
10/08/2023	0001522	10094	1101020200	CAIXA ECONOMICA FEDERAL - C/C			300,00
10/08/2023	0001593	30065	3102020800	ISS-IMPOSTO S/SERVIC0 PRESTADO		19.518,25	
10/08/2023	0001593	10094	1101020200	CAIXA ECONOMICA FEDERAL - C/C			19.518,25
					TOTAL DO DIA	374.197,45	374.197,45
11/08/2023	0001387	10048	1201010100	CLIENTES-LP	REC P/PREST SERVICOS	99.315,60	
11/08/2023	0001387	10089	1102010100	DUPLICATAS A RECEBER	REC P/PREST SERVICOS		99.315,60
					TOTAL DO DIA	99.315,60	99.315,60
13/08/2023	0001676	40175	4102032500	COMBUSTIVEIS E LUBRIFICANTES		250,00	
13/08/2023	0001676	10004	1101010100	CAIXA			250,00
					TOTAL DO DIA	250,00	250,00
15/08/2023	0001510	40164	4102031400	ENERGIA ELETRICA		611,34	
15/08/2023	0001510	10094	1101020200	CAIXA ECONOMICA FEDERAL - C/C			611,34
15/08/2023	0001546	40046	4201032300	TELEFONE/FAX		129,90	
15/08/2023	0001546	10094	1101020200	CAIXA ECONOMICA FEDERAL - C/C			129,90
15/08/2023	0001677	40175	4102032500	COMBUSTIVEIS E LUBRIFICANTES		230,00	
15/08/2023	0001677	10004	1101010100	CAIXA			230,00
					TOTAL DO DIA	971,24	971,24
16/08/2023	0001678	40175	4102032500	COMBUSTIVEIS E LUBRIFICANTES		1.000,00	
16/08/2023	0001678	10004	1101010100	CAIXA			1.000,00
					TOTAL DO DIA	1.000,00	1.000,00
19/08/2023	0001339	10027	1102080100	ESTOQUE DE MERCADORIAS	PG P/COMPRA MERC CFE NF	4.500,00	
19/08/2023	0001339	10004	1101010100	CAIXA	PG P/COMPRA MERC CFE NF		4.500,00
19/08/2023	0001437	40157	4102030700	INSS	PG INSS MES	2.599,00	
19/08/2023	0001437	10094	1101020200	CAIXA ECONOMICA FEDERAL - C/C	PG INSS MES		2.599,00
19/08/2023	0001679	40175	4102032500	COMBUSTIVEIS E LUBRIFICANTES		100,00	
					TOTAL DO DIA	532.206,28	532.106,28
A2 CONTABILIDADE LTDA							
A TRANSPORTAR						532.206,28	532.106,28

DIÁRIO GERAL

PERIODO: 01/01/2023 A 31/12/2023

FOLHA: 000015

160 DELTA SERVIÇOS GERAIS LTDA

R JOSÉ THOMAZ DA SILVA NONO, 123 - Bairro: JOSÉ PAULINO - CEP: 57690-000 ATALAIA/A

CNPJ: 24.509.006/0001-57

Inscrição Estadual: ISENT0

Orgão: JUCEAL Registro Nº. 27600471601

DATA	LANC.	AUXI.	CONTABIL	DESCRIÇÃO	HISTORICO	DÉBITO	CRÉDITO
					DE TRANSPORTE	532.206,28	532.106,28
19/08/2023	0001679	10004	1101010100	CAIXA			100,00
					TOTAL DO DIA	7.199,00	7.199,00
20/08/2023	0001460	40032	4201030900	MATERIAL DE LIMPEZA	PG MATERIAL DE LIMPEZA	150,00	
20/08/2023	0001460	10004	1101010100	CAIXA	PG MATERIAL DE LIMPEZA		150,00
					TOTAL DO DIA	150,00	150,00
25/08/2023	0001558	20036	2104030200	COFINS A PAGAR		8.330,96	
25/08/2023	0001558	10094	1101020200	CAIXA ECONOMICA FEDERAL - C/C			8.330,96
25/08/2023	0001570	20037	2104030300	PIS A PAGAR		2.918,99	
25/08/2023	0001570	10094	1101020200	CAIXA ECONOMICA FEDERAL - C/C			2.918,99
25/08/2023	0001680	40175	4102032500	COMBUSTIVEIS E LUBRIFICANTES		510,00	
25/08/2023	0001680	10004	1101010100	CAIXA			510,00
					TOTAL DO DIA	11.759,95	11.759,95
29/08/2023	0001681	40175	4102032500	COMBUSTIVEIS E LUBRIFICANTES		120,00	
29/08/2023	0001681	10004	1101010100	CAIXA			120,00
					TOTAL DO DIA	120,00	120,00
31/08/2023	0001340	10027	1102080100	ESTOQUE DE MERCADORIAS	PG P/COMPRA MERC CFE NF	4.500,00	
31/08/2023	0001340	10004	1101010100	CAIXA	PG P/COMPRA MERC CFE NF		4.500,00
31/08/2023	0001371	10004	1101010100	CAIXA	REC P/PREST SERVICOS	350.000,00	
31/08/2023	0001371	40180	4102033000	SERVICOS DE TERCEIROS - PJ	REC P/PREST SERVICOS		350.000,00
31/08/2023	0001682	40175	4102032500	COMBUSTIVEIS E LUBRIFICANTES		50,00	
31/08/2023	0001682	10004	1101010100	CAIXA			50,00
					TOTAL DO DIA	354.550,00	354.550,00
					TOTAL DO MÊS	898.786,23	898.786,23
01/09/2023	0001359	40012	4201010100	PRO-LABORE	PG PRO-LABORE MES PRO LABORE	5.000,00	
01/09/2023	0001359	10004	1101010100	CAIXA	PG PRO-LABORE MES PRO LABORE		5.000,00
					TOTAL DO DIA	5.000,00	5.000,00
02/09/2023	0001683	40175	4102032500	COMBUSTIVEIS E LUBRIFICANTES		245,00	
02/09/2023	0001683	10004	1101010100	CAIXA			245,00
					TOTAL DO DIA	245,00	245,00
03/09/2023	0001461	40032	4201030900	MATERIAL DE LIMPEZA	PG MATERIAL DE LIMPEZA	120,00	
03/09/2023	0001461	10004	1101010100	CAIXA	PG MATERIAL DE LIMPEZA		120,00
					TOTAL DO DIA	120,00	120,00
05/09/2023	0001399	40007	4201033200	HONORARIOS CONTABEIS	PG HON. CONTABEIS MES	800,00	
05/09/2023	0001399	10004	1101010100	CAIXA	PG HON. CONTABEIS MES		800,00
05/09/2023	0001410	40151	4102030100	SALARIOS	PG SALARIOS MES	32.495,89	
05/09/2023	0001410	10004	1101010100	CAIXA	PG SALARIOS MES		32.495,89
05/09/2023	0001684	40175	4102032500	COMBUSTIVEIS E LUBRIFICANTES		178,00	
05/09/2023	0001684	10004	1101010100	CAIXA			178,00
					TOTAL DO DIA	33.553,89	33.553,89
06/09/2023	0001475	40166	4102031600	MATERIAL DE ESCRITORIO	PG MATERIAL ESCRITORIO	344,63	
06/09/2023	0001475	10004	1101010100	CAIXA	PG MATERIAL ESCRITORIO		344,63
06/09/2023	0001486	40049	4201032600	MATERIAL P/USO OU CONSUMO	PG MATERIAL P/CONSUMO	515,63	
06/09/2023	0001486	10004	1101010100	CAIXA	PG MATERIAL P/CONSUMO		515,63
06/09/2023	0001733	10004	1101010100	CAIXA		75.000,00	
06/09/2023	0001733	10094	1101020200	CAIXA ECONOMICA FEDERAL - C/C			75.000,00
					TOTAL DO DIA	75.860,26	75.860,26
07/09/2023	0001426	40158	4102030800	FGTS	PG FGTS MES	2.599,67	
07/09/2023	0001426	10094	1101020200	CAIXA ECONOMICA FEDERAL - C/C	PG FGTS MES		2.599,67
					TOTAL DO DIA	2.599,67	2.599,67
08/09/2023	0001535	40028	4201030500	INTERNET		149,99	
08/09/2023	0001535	10094	1101020200	CAIXA ECONOMICA FEDERAL - C/C			149,99

DIÁRIO GERAL

PERÍODO: 01/01/2023 A 31/12/2023

FOLHA: 000016

160 DELTA SERVIÇOS GERAIS LTDA

R JOSÉ THOMAZ DA SILVA NONO, 123 - Bairro: JOSÉ PAULINO - CEP: 57690-000 ATALAIA/A

CNPJ: 24.509.006/0001-57

Inscrição Estadual: ISENT0

Orgão: JUCEAL Registro Nº. 27600471601

DATA	LANC.	AUXI.	CONTABIL	DESCRIÇÃO	HISTORICO	DÉBITO	CRÉDITO
					DE TRANSPORTE	117.528,81	117.528,81
					TOTAL DO DIA	149,99	149,99
09/09/2023	0001685	40175	4102032500	COMBUSTIVEIS E LUBRIFICANTES		410,00	
09/09/2023	0001685	10004	1101010100	CAIXA			410,00
					TOTAL DO DIA	410,00	410,00
10/09/2023	0001341	10027	1102080100	ESTOQUE DE MERCADORIAS	PG P/COMPRA MERC CFE NF	2.000,00	
10/09/2023	0001341	10004	1101010100	CAIXA	PG P/COMPRA MERC CFE NF		2.000,00
10/09/2023	0001372	10004	1101010100	CAIXA	REC P/PREST SERVICOS	10.805,00	
10/09/2023	0001372	40180	4102033000	SERVICOS DE TERCEIROS - PJ	REC P/PREST SERVICOS		10.805,00
10/09/2023	0001498	10140	1102020200	ADMINISTRADORA MASTERCARD	PG CARTAO CREDITO	3.500,00	
10/09/2023	0001498	10094	1101020200	CAIXA ECONOMICA FEDERAL - C/C	PG CARTAO CREDITO		3.500,00
10/09/2023	0001523	40163	4102031300	AGUA E ESGOTO		300,00	
10/09/2023	0001523	10094	1101020200	CAIXA ECONOMICA FEDERAL - C/C			300,00
10/09/2023	0001589	30065	3102020800	ISS-IMPOSTO S/SERVICO PRESTADO		15.026,81	
10/09/2023	0001589	10094	1101020200	CAIXA ECONOMICA FEDERAL - C/C			15.026,81
					TOTAL DO DIA	31.631,81	31.631,81
13/09/2023	0001686	40175	4102032500	COMBUSTIVEIS E LUBRIFICANTES		241,00	
13/09/2023	0001686	10004	1101010100	CAIXA			241,00
					TOTAL DO DIA	241,00	241,00
15/09/2023	0001342	10027	1102080100	ESTOQUE DE MERCADORIAS	PG P/COMPRA MERC CFE NF	9.630,66	
15/09/2023	0001342	10004	1101010100	CAIXA	PG P/COMPRA MERC CFE NF		9.630,66
15/09/2023	0001511	40164	4102031400	ENERGIA ELETRICA		643,89	
15/09/2023	0001511	10094	1101020200	CAIXA ECONOMICA FEDERAL - C/C			643,89
15/09/2023	0001547	40046	4201032300	TELEFONE/FAX		129,90	
15/09/2023	0001547	10094	1101020200	CAIXA ECONOMICA FEDERAL - C/C			129,90
					TOTAL DO DIA	10.404,45	10.404,45
19/09/2023	0001687	40175	4102032500	COMBUSTIVEIS E LUBRIFICANTES		250,00	
19/09/2023	0001687	10004	1101010100	CAIXA			250,00
					TOTAL DO DIA	250,00	250,00
20/09/2023	0001373	10094	1101020200	CAIXA ECONOMICA FEDERAL - C/C	REC P/PREST SERVICOS	108.054,17	
20/09/2023	0001373	40180	4102033000	SERVICOS DE TERCEIROS - PJ	REC P/PREST SERVICOS		108.054,17
20/09/2023	0001438	40157	4102030700	INSS	PG INSS MES	2.599,67	
20/09/2023	0001438	10094	1101020200	CAIXA ECONOMICA FEDERAL - C/C	PG INSS MES		2.599,67
					TOTAL DO DIA	110.653,84	110.653,84
21/09/2023	0001688	40175	4102032500	COMBUSTIVEIS E LUBRIFICANTES		250,00	
21/09/2023	0001688	10004	1101010100	CAIXA			250,00
					TOTAL DO DIA	250,00	250,00
23/09/2023	0001462	40032	4201030900	MATERIAL DE LIMPEZA	PG MATERIAL DE LIMPEZA	195,80	
23/09/2023	0001462	10004	1101010100	CAIXA	PG MATERIAL DE LIMPEZA		195,80
					TOTAL DO DIA	195,80	195,80
24/09/2023	0001559	20036	2104030200	COFINS A PAGAR		10.314,35	
24/09/2023	0001559	10094	1101020200	CAIXA ECONOMICA FEDERAL - C/C			10.314,35
					TOTAL DO DIA	10.314,35	10.314,35
25/09/2023	0001571	20037	2104030300	PIS A PAGAR		2.324,30	
25/09/2023	0001571	10094	1101020200	CAIXA ECONOMICA FEDERAL - C/C			2.324,30
25/09/2023	0001689	40175	4102032500	COMBUSTIVEIS E LUBRIFICANTES		136,00	
25/09/2023	0001689	10004	1101010100	CAIXA			136,00
					TOTAL DO DIA	2.460,30	2.460,30
27/09/2023	0001690	40175	4102032500	COMBUSTIVEIS E LUBRIFICANTES		250,00	
27/09/2023	0001690	10004	1101010100	CAIXA			250,00
					TOTAL DO DIA	250,00	250,00
28/09/2023	0001729	10094	1101020200	CAIXA ECONOMICA FEDERAL - C/C		714,99	
					TOTAL DO DIA	285.305,32	284.590,36

DIÁRIO GERAL

PERÍODO: 01/01/2023 A 31/12/2023

Rubrica FOLHA: 000017

160 DELTA SERVIÇOS GERAIS LTDA

R JOSÉ THOMAZ DA SILVA NONO, 123 - Bairro: JOSÉ PAULINO - CEP: 57690-000 ATALAIA/A

CNPJ: 24.509.006/0001-57

Inscrição Estadual: ISENTO

Orgão: JUCEAL Registro Nº. 27600471601

DATA	LANC.	AUXI.	CONTABIL	DESCRIÇÃO	HISTORICO	DÉBITO	CRÉDITO
					DE TRANSPORTE	285.305,32	284.590,36
28/09/2023	0001729	40118	4204010800	DESPESAS BANCARIAS			36
					TOTAL DO DIA	714,96	714,96
30/09/2023	0001691	40175	4102032500	COMBUSTIVEIS E LUBRIFICANTES		250,00	714,96
30/09/2023	0001691	10004	1101010100	CAIXA			
					TOTAL DO DIA	250,00	250,00
					TOTAL DO MÊS	285.555,32	285.555,32
01/10/2023	0001360	40012	4201010100	PRO-LABORE	PG PRO-LABORE MES PRO LABORE	5.000,00	
01/10/2023	0001360	10004	1101010100	CAIXA	PG PRO-LABORE MES PRO LABORE		5.000,00
01/10/2023	0001417	40153	4102030300	FERIAS	PG FERIAS AO EMPREGADO	26.324,22	
01/10/2023	0001417	10004	1101010100	CAIXA	PG FERIAS AO EMPREGADO		26.324,22
01/10/2023	0001692	40175	4102032500	COMBUSTIVEIS E LUBRIFICANTES		250,00	26.324,22
01/10/2023	0001692	10004	1101010100	CAIXA			
					TOTAL DO DIA	31.574,22	250,00
05/10/2023	0001400	40007	4201033200	HONORARIOS CONTABEIS	PG HON. CONTABEIS MES	800,00	31.574,22
05/10/2023	0001400	10004	1101010100	CAIXA	PG HON. CONTABEIS MES		800,00
05/10/2023	0001411	40151	4102030100	SALARIOS	PG SALARIOS MES	32.495,89	
05/10/2023	0001411	10004	1101010100	CAIXA	PG SALARIOS MES		32.495,89
05/10/2023	0001476	40166	4102031600	MATERIAL DE ESCRITORIO	PG MATERIAL ESCRITORIO	299,60	32.495,89
05/10/2023	0001476	10004	1101010100	CAIXA	PG MATERIAL ESCRITORIO		299,60
05/10/2023	0001693	40175	4102032500	COMBUSTIVEIS E LUBRIFICANTES		300,00	299,60
05/10/2023	0001693	10004	1101010100	CAIXA			
					TOTAL DO DIA	33.975,49	300,00
07/10/2023	0001427	40158	4102030800	FGTS	PG FGTS MES	2.599,67	33.975,49
07/10/2023	0001427	10094	1101020200	CAIXA ECONOMICA FEDERAL - C/C	PG FGTS MES		2.599,67
					TOTAL DO DIA	2.599,67	2.599,67
08/10/2023	0001463	40032	4201030900	MATERIAL DE LIMPEZA	PG MATERIAL DE LIMPEZA	156,00	2.599,67
08/10/2023	0001463	10004	1101010100	CAIXA	PG MATERIAL DE LIMPEZA		156,00
08/10/2023	0001536	40028	4201030500	INTERNET		149,99	
08/10/2023	0001536	10094	1101020200	CAIXA ECONOMICA FEDERAL - C/C			149,99
					TOTAL DO DIA	305,99	149,99
10/10/2023	0001374	10094	1101020200	CAIXA ECONOMICA FEDERAL - C/C	REC P/PREST SERVICOS	262.533,68	305,99
10/10/2023	0001374	40180	4102033000	SERVICOS DE TERCEIROS - PJ	REC P/PREST SERVICOS		262.533,68
10/10/2023	0001499	10140	1102020200	ADMINISTRADORA MASTERCARD	PG CARTAO CREDITO	4.500,00	
10/10/2023	0001499	10094	1101020200	CAIXA ECONOMICA FEDERAL - C/C	PG CARTAO CREDITO		4.500,00
10/10/2023	0001524	40163	4102031300	AGUA E ESGOTO		300,00	
10/10/2023	0001524	10094	1101020200	CAIXA ECONOMICA FEDERAL - C/C			300,00
10/10/2023	0001594	30065	3102020800	ISS-IMPOSTO S/SERVICAO PRESTADO		22.690,41	
10/10/2023	0001594	10094	1101020200	CAIXA ECONOMICA FEDERAL - C/C			22.690,41
					TOTAL DO DIA	290.024,09	22.690,41
11/10/2023	0001442	40155	4102030500	RESCISOES TRABALHISTA	PG RESCISAO EMPREGADO	11.960,46	290.024,09
11/10/2023	0001442	10004	1101010100	CAIXA	PG RESCISAO EMPREGADO		11.960,46
11/10/2023	0001694	40175	4102032500	COMBUSTIVEIS E LUBRIFICANTES		390,00	
11/10/2023	0001694	10004	1101010100	CAIXA			390,00
					TOTAL DO DIA	12.350,46	12.350,46
14/10/2023	0001695	40175	4102032500	COMBUSTIVEIS E LUBRIFICANTES		250,00	
14/10/2023	0001695	10004	1101010100	CAIXA			250,00
					TOTAL DO DIA	250,00	250,00
15/10/2023	0001512	40164	4102031400	ENERGIA ELETRICA		635,98	
15/10/2023	0001512	10094	1101020200	CAIXA ECONOMICA FEDERAL - C/C			635,98
15/10/2023	0001548	40046	4201032300	TELEFONE/FAX		129,90	
					TOTAL DO DIA	129,90	129,90
					TOTAL DO MÊS	371.845,80	371.715,90

Rúbrica

DIÁRIO GERAL

PERÍODO: 01/01/2023 A 31/12/2023

FOLHA: 000018

160 DELTA SERVIÇOS GERAIS LTDA

R JOSÉ THOMAZ DA SILVA NONO, 123 - Bairro: JOSÉ PAULINO - CEP: 57690-000 ATALAIA/A
 CNPJ: 24.509.006/0001-57

Inscrição Estadual: ISENT0

Orgão: JUCEAL Registro Nº. 27600471601

DATA	LANC.	AUXI.	CONTABIL	DESCRIÇÃO	HISTORICO	DÉBITO	CRÉDITO
					DE TRANSPORTE	371.845,80	371.715,90
15/10/2023	0001548	10094	1101020200	CAIXA ECONOMICA FEDERAL - C/C			129,90
					TOTAL DO DIA	765,88	765,88
17/10/2023	0001696	40175	4102032500	COMBUSTIVEIS E LUBRIFICANTES		250,00	
17/10/2023	0001696	10004	1101010100	CAIXA			250,00
					TOTAL DO DIA	250,00	250,00
18/10/2023	0001343	10027	1102080100	ESTOQUE DE MERCADORIAS	PG P/COMPRA MERC CFE NF	35.633,11	
18/10/2023	0001343	10004	1101010100	CAIXA	PG P/COMPRA MERC CFE NF		35.633,11
18/10/2023	0001487	40049	4201032600	MATERIAL P/USO OU CONSUMO	PG MATERIAL P/CONSUMO	394,41	
18/10/2023	0001487	10004	1101010100	CAIXA	PG MATERIAL P/CONSUMO		394,41
					TOTAL DO DIA	36.027,52	36.027,52
19/10/2023	0001375	10094	1101020200	CAIXA ECONOMICA FEDERAL - C/C	REC P/PREST SERVICOS	262.533,68	
19/10/2023	0001375	40180	4102033000	SERVICOS DE TERCEIROS - PJ	REC P/PREST SERVICOS		262.533,68
19/10/2023	0001697	40175	4102032500	COMBUSTIVEIS E LUBRIFICANTES		250,00	
19/10/2023	0001697	10004	1101010100	CAIXA			250,00
					TOTAL DO DIA	262.783,68	262.783,68
20/10/2023	0001439	40157	4102030700	INSS	PG INSS MES	2.598,67	
20/10/2023	0001439	10094	1101020200	CAIXA ECONOMICA FEDERAL - C/C	PG INSS MES		2.598,67
					TOTAL DO DIA	2.598,67	2.598,67
23/10/2023	0001698	40175	4102032500	COMBUSTIVEIS E LUBRIFICANTES		520,00	
23/10/2023	0001698	10004	1101010100	CAIXA			520,00
					TOTAL DO DIA	520,00	520,00
24/10/2023	0001560	20036	2104030200	COFINS A PAGAR		15.582,01	
24/10/2023	0001560	10094	1101020200	CAIXA ECONOMICA FEDERAL - C/C			15.582,01
24/10/2023	0001572	20037	2104030300	PIS A PAGAR		2.230,96	
24/10/2023	0001572	10094	1101020200	CAIXA ECONOMICA FEDERAL - C/C			2.230,96
					TOTAL DO DIA	17.812,97	17.812,97
25/10/2023	0001464	40032	4201030900	MATERIAL DE LIMPEZA	PG MATERIAL DE LIMPEZA	156,00	
25/10/2023	0001464	10004	1101010100	CAIXA	PG MATERIAL DE LIMPEZA		156,00
25/10/2023	0001699	40175	4102032500	COMBUSTIVEIS E LUBRIFICANTES		50,00	
25/10/2023	0001699	10004	1101010100	CAIXA			50,00
					TOTAL DO DIA	206,00	206,00
27/10/2023	0001700	40175	4102032500	COMBUSTIVEIS E LUBRIFICANTES		230,00	
27/10/2023	0001700	10004	1101010100	CAIXA			230,00
					TOTAL DO DIA	230,00	230,00
28/10/2023	0001730	10094	1101020200	CAIXA ECONOMICA FEDERAL - C/C		666,95	
28/10/2023	0001730	40118	4204010800	DESPESAS BANCARIAS			666,95
					TOTAL DO DIA	666,95	666,95
31/10/2023	0001344	10027	1102080100	ESTOQUE DE MERCADORIAS	PG P/COMPRA MERC CFE NF	4.960,00	
31/10/2023	0001344	10004	1101010100	CAIXA	PG P/COMPRA MERC CFE NF		4.960,00
31/10/2023	0001376	10094	1101020200	CAIXA ECONOMICA FEDERAL - C/C	REC P/PREST SERVICOS	250.000,00	
31/10/2023	0001376	40180	4102033000	SERVICOS DE TERCEIROS - PJ	REC P/PREST SERVICOS		250.000,00
31/10/2023	0001578	40065	4204010200	IRPJ		14.575,90	
31/10/2023	0001578	10094	1101020200	CAIXA ECONOMICA FEDERAL - C/C			14.575,90
31/10/2023	0001582	20033	2104020200	CONTRIBUICAO SOCIAL A PAGAR		14.291,75	
31/10/2023	0001582	10094	1101020200	CAIXA ECONOMICA FEDERAL - C/C			14.291,75
31/10/2023	0001701	40175	4102032500	COMBUSTIVEIS E LUBRIFICANTES		110,00	
31/10/2023	0001701	10004	1101010100	CAIXA			110,00
					TOTAL DO DIA	283.937,65	283.937,65
					TOTAL DO MÊS	976.880,24	976.880,24
01/11/2023	0001361	40012	4201010100	PRO-LABORE	PG PRO-LABORE MES PRO LABORE	5.000,00	
01/11/2023	0001361	10004	1101010100	CAIXA	PG PRO-LABORE MES PRO LABORE		5.000,00
					A TRANSPORTAR	5.000,00	5.000,00

Mônica

DIÁRIO GERAL

PERÍODO: 01/01/2023 A 31/12/2023

FOLHA: 000020

160 DELTA SERVIÇOS GERAIS LTDA

R JOSÉ THOMAZ DA SILVA NONO, 123 - Bairro: JOSÉ PAULINO - CEP: 57690-000 ATALAIA/A
 CNPJ: 24.509.006/0001-57

Inscrição Estadual: ISENT0

Orgão: JUCEAL Registro N°. 27600471601

DATA	LANC.	AUXI.	CONTABIL	DESCRIÇÃO	HISTORICO	DÉBITO	CRÉDITO
					DE TRANSPORTE	590.465,44	590.210,44
18/11/2023	0001706	10004	1101010100	CAIXA			255,00
					TOTAL DO DIA	255,00	255,00
18/11/2023	0001345	10027	1102080100	ESTOQUE DE MERCADORIAS	PG P/COMPRA MERC CFE NF	2.840,00	
18/11/2023	0001345	10004	1101010100	CAIXA	PG PA/COMPRA MERC CFE NF		2.840,00
18/11/2023	0001440	40157	4102030700	INSS	PG INSS MES	2.599,67	
18/11/2023	0001440	10094	1101020200	CAIXA ECONOMICA FEDERAL - C/C	PG INSS MES		2.599,67
					TOTAL DO DIA	5.239,67	5.239,67
19/11/2023	0001707	40175	4102032500	COMBUSTIVEIS E LUBRIFICANTES		200,00	
19/11/2023	0001707	10004	1101010100	CAIXA			200,00
					TOTAL DO DIA	200,00	200,00
21/11/2023	0001708	40175	4102032500	COMBUSTIVEIS E LUBRIFICANTES		200,00	
21/11/2023	0001708	10004	1101010100	CAIXA			200,00
					TOTAL DO DIA	200,00	200,00
22/11/2023	0001378	10094	1101020200	CAIXA ECONOMICA FEDERAL - C/C	REC P/PREST SERVICOS	117.090,59	
22/11/2023	0001378	40180	4102033000	SERVICOS DE TERCEIROS - PJ	REC P/PREST SERVICOS		117.090,59
22/11/2023	0001443	40155	4102030500	RESCISOES TRABALHISTA	PG RESCISAO EMPREGADO	13.340,00	
22/11/2023	0001443	10004	1101010100	CAIXA	PG RESCISAO EMPREGADO		13.340,00
					TOTAL DO DIA	130.430,59	130.430,59
23/11/2023	0001346	10027	1102080100	ESTOQUE DE MERCADORIAS	PG P/COMPRA MERC CFE NF	19.241,78	
23/11/2023	0001346	10004	1101010100	CAIXA	PG P/COMPRA MERC CFE NF		19.241,78
23/11/2023	0001709	40175	4102032500	COMBUSTIVEIS E LUBRIFICANTES		300,00	
23/11/2023	0001709	10004	1101010100	CAIXA			300,00
					TOTAL DO DIA	19.541,78	19.541,78
25/11/2023	0001561	20036	2104030200	COFINS A PAGAR		13.215,47	
25/11/2023	0001561	10094	1101020200	CAIXA ECONOMICA FEDERAL - C/C			13.215,47
25/11/2023	0001573	20037	2104030300	PIS A PAGAR		2.370,97	
25/11/2023	0001573	10094	1101020200	CAIXA ECONOMICA FEDERAL - C/C			2.370,97
					TOTAL DO DIA	15.586,44	15.586,44
27/11/2023	0001710	40175	4102032500	COMBUSTIVEIS E LUBRIFICANTES		333,00	
27/11/2023	0001710	10004	1101010100	CAIXA			333,00
					TOTAL DO DIA	333,00	333,00
28/11/2023	0001731	10094	1101020200	CAIXA ECONOMICA FEDERAL - C/C		553,80	
28/11/2023	0001731	40118	4204010800	DESPESAS BANCARIAS			553,80
					TOTAL DO DIA	553,80	553,80
30/11/2023	0001380	10094	1101020200	CAIXA ECONOMICA FEDERAL - C/C	REC P/PREST SERVICOS	285.960,00	
30/11/2023	0001380	40180	4102033000	SERVICOS DE TERCEIROS - PJ	REC P/PREST SERVICOS		285.960,00
30/11/2023	0001414	40154	4102030400	13\$ SALARIO	PG 13\$ SALARIO ANO 1º PARCELA 13º	16.814,90	
30/11/2023	0001414	10004	1101010100	CAIXA	PG 13\$ SALARIO ANO 1º PARCELA 13º		16.814,90
30/11/2023	0001711	40175	4102032500	COMBUSTIVEIS E LUBRIFICANTES		147,00	
30/11/2023	0001711	10004	1101010100	CAIXA			147,00
					TOTAL DO DIA	302.921,90	302.921,90
					TOTAL DO MÊS	1.085.472,62	1.085.472,62
01/12/2023	0001362	40012	4201010100	PRO-LABORE	PG PRO-LABORE MES PRO LABORE	5.000,00	
01/12/2023	0001362	10004	1101010100	CAIXA	PG PRO-LABORE MES PRO LABORE		5.000,00
01/12/2023	0001712	40175	4102032500	COMBUSTIVEIS E LUBRIFICANTES		200,00	
01/12/2023	0001712	10004	1101010100	CAIXA			200,00
					TOTAL DO DIA	5.200,00	5.200,00
02/12/2023	0001347	10027	1102080100	ESTOQUE DE MERCADORIAS	PG P/COMPRA MERC CFE NF	11.515,86	
02/12/2023	0001347	10004	1101010100	CAIXA	PG P/COMPRA MERC CFE NF		11.515,86
					A TRANSPORTAR	16.715,86	16.715,86

DIÁRIO GERAL

PERÍODO: 01/01/2023 A 31/12/2023

FOLHA: 000021

160 DELTA SERVIÇOS GERAIS LTDA

R JOSÉ THOMAZ DA SILVA NONO, 123 - Bairro: JOSÉ PAULIÑO - CEP: 57690-000 ATALAIA/A

CNPJ: 24.509.006/0001-57

Inscrição Estadual: ISENT0

Orgão: JUCEAL Registro Nº. 27600471601

DATA	LANC.	AUXL	CONTABIL	DESCRIÇÃO	HISTORICO	DÉBITO	CRÉDITO
					DE TRANSPORTE	16.715,86	16.715,86
02/12/2023	0001466	40032	4201030900	MATERIAL DE LIMPEZA	PG MATERIAL DE LIMPEZA	241,26	
02/12/2023	0001466	10004	1101010100	CAIXA	PG MATERIAL DE LIMPEZA		241,26
02/12/2023	0001478	40166	4102031600	MATERIAL DE ESCRITORIO	PG MATERIAL ESCRITORIO	131,56	
02/12/2023	0001478	10004	1101010100	CAIXA	PG MATERIAL ESCRITORIO		131,56
02/12/2023	0001489	40049	4201032600	MATERIAL P/USO OU CONSUMO	PG MATERIAL P/CONSUMO	396,18	
02/12/2023	0001489	10004	1101010100	CAIXA	PG MATERIAL P/CONSUMO		396,18
					TOTAL DO DIA	12.284,86	12.284,86
05/12/2023	0001402	40007	4201033200	HONORARIOS CONTABEIS	PG HON. CONTABEIS MES	800,00	
05/12/2023	0001402	10004	1101010100	CAIXA	PG HON. CONTABEIS MES		800,00
05/12/2023	0001413	40151	4102030100	SALARIOS	PG SALARIOS MES	32.495,89	
05/12/2023	0001413	10004	1101010100	CAIXA	PG SALARIOS MES		32.495,89
					TOTAL DO DIA	33.375,89	33.375,89
07/12/2023	0001429	40158	4102030800	FGTS	PG FGTS MES	2.599,67	
07/12/2023	0001429	10094	1101020200	CAIXA ECONOMICA FEDERAL - C/C	PG FGTS MES		2.599,67
					TOTAL DO DIA	2.599,67	2.599,67
08/12/2023	0001538	40028	4201030500	INTERNET		149,99	
08/12/2023	0001538	10094	1101020200	CAIXA ECONOMICA FEDERAL - C/C			149,99
08/12/2023	0001713	40175	4102032500	COMBUSTIVEIS E LUBRIFICANTES		250,00	
08/12/2023	0001713	10004	1101010100	CAIXA			250,00
					TOTAL DO DIA	399,99	399,99
10/12/2023	0001501	10140	1102020200	ADMINISTRADORA MASTERCARD	PG CARTAO CREDITO	6.000,00	
10/12/2023	0001501	10094	1101020200	CAIXA ECONOMICA FEDERAL - C/C	PG CARTAO CREDITO		6.000,00
10/12/2023	0001526	40163	4102031300	AGUA E ESGOTO		300,00	
10/12/2023	0001526	10094	1101020200	CAIXA ECONOMICA FEDERAL - C/C			300,00
10/12/2023	0001596	30065	3102020800	ISS-IMPOSTO S/SERVICO PRESTADO		20.818,53	
10/12/2023	0001596	10094	1101020200	CAIXA ECONOMICA FEDERAL - C/C			20.818,53
					TOTAL DO DIA	27.118,53	27.118,53
12/12/2023	0001381	10094	1101020200	CAIXA ECONOMICA FEDERAL - C/C	REC P/PREST SERVICOS	335.842,76	
12/12/2023	0001381	40180	4102033000	SERVICOS DE TERCEIROS - PJ	REC P/PREST SERVICOS		335.842,76
12/12/2023	0001714	40175	4102032500	COMBUSTIVEIS E LUBRIFICANTES		250,00	
12/12/2023	0001714	10004	1101010100	CAIXA			250,00
					TOTAL DO DIA	336.092,76	336.092,76
13/12/2023	0001348	10027	1102080100	ESTOQUE DE MERCADORIAS	PG P/COMPRA MERC CFE NF	38.456,56	
13/12/2023	0001348	10004	1101010100	CAIXA	PG P/COMPRA MERC CFE NF		38.456,56
13/12/2023	0001502	30073	3101020200	BONIFICACAO, DOACAO OU BRINDE		4.900,00	
13/12/2023	0001502	10004	1101010100	CAIXA			4.900,00
					TOTAL DO DIA	43.356,56	43.356,56
15/12/2023	0001444	40155	4102030500	RESCISOES TRABALHISTA	PG RESCISAO EMPREGADO	15.230,45	
15/12/2023	0001444	10004	1101010100	CAIXA	PG RESCISAO EMPREGADO		15.230,45
15/12/2023	0001514	40164	4102031400	ENERGIA ELETRICA		601,94	
15/12/2023	0001514	10094	1101020200	CAIXA ECONOMICA FEDERAL - C/C			601,94
15/12/2023	0001550	40046	4201032300	TELEFONE/FAX		129,90	
15/12/2023	0001550	10094	1101020200	CAIXA ECONOMICA FEDERAL - C/C			129,90
15/12/2023	0001715	40175	4102032500	COMBUSTIVEIS E LUBRIFICANTES		150,00	
15/12/2023	0001715	10004	1101010100	CAIXA			150,00
					TOTAL DO DIA	16.112,29	16.112,29
19/12/2023	0001716	40175	4102032500	COMBUSTIVEIS E LUBRIFICANTES		250,00	
19/12/2023	0001716	10004	1101010100	CAIXA			250,00
					TOTAL DO DIA	250,00	250,00
20/12/2023	0001403	40007	4201033200	HONORARIOS CONTABEIS	PG HON. CONTABEIS MES PGT 13 HONORARIOS	880,00	
					TOTAL DO DIA	880,00	880,00
A2 CONTABILIDADE LTDA						477.670,55	476.790,55
A TRANSPORTAR							

DIÁRIO GERAL

PERÍODO: 01/01/2023 A 31/12/2023

FOLHA: 000022

160 DELTA SERVIÇOS GERAIS LTDA

R JOSÉ THOMAZ DA SILVA NONO, 123 - Bairro: JOSÉ PAULINO - CEP: 57690-000 ATALAIA/A

CNPJ: 24.509.006/0001-57

Inscrição Estadual: ISENTA

Orgão: JUCEAL Registro Nº. 27600471601

DATA	LANC.	AUXI.	CONTABIL	DESCRIÇÃO	HISTORICO	DÉBITO	CRÉDITO
					DE TRANSPORTE	477.670,55	476.790,55
20/12/2023	0001403	10004	1101010100	CAIXA	PG HON. CONTABEIS MES PGT 13 HONORARIOS		880,00
20/12/2023	0001415	40154	4102030400	13§ SALARIO	PG 13§ SALARIO ANO 2º PARCELA 13º	16.814,91	
20/12/2023	0001415	10004	1101010100	CAIXA	PG 13§ SALARIO ANO 2º PARCELA 13º		16.814,91
20/12/2023	0001441	40157	4102030700	INSS	PG INSS MES	2.600,35	
20/12/2023	0001441	10094	1101020200	CAIXA ECONOMICA FEDERAL - C/C	PG INSS MES		2.600,35
					TOTAL DO DIA	20.295,26	20.295,26
21/12/2023	0001717	40175	4102032500	COMBUSTIVEIS E LUBRIFICANTES		250,00	
21/12/2023	0001717	10004	1101010100	CAIXA			250,00
					TOTAL DO DIA	250,00	250,00
22/12/2023	0001384	10094	1101020200	CAIXA ECONOMICA FEDERAL - C/C	REC P/PREST SERVICOS	335.842,67	
22/12/2023	0001384	40180	4102033000	SERVICOS DE TERCEIROS - PJ	REC P/PREST SERVICOS		335.842,67
					TOTAL DO DIA	335.842,67	335.842,67
23/12/2023	0001718	40175	4102032500	COMBUSTIVEIS E LUBRIFICANTES		250,00	
23/12/2023	0001718	10004	1101010100	CAIXA			250,00
					TOTAL DO DIA	250,00	250,00
26/12/2023	0001562	20036	2104030200	COFINS A PAGAR		15.581,01	
26/12/2023	0001562	10094	1101020200	CAIXA ECONOMICA FEDERAL - C/C			15.581,01
26/12/2023	0001574	20037	2104030300	PIS A PAGAR		2.370,98	
26/12/2023	0001574	10094	1101020200	CAIXA ECONOMICA FEDERAL - C/C			2.370,98
					TOTAL DO DIA	17.951,99	17.951,99
28/12/2023	0001719	40175	4102032500	COMBUSTIVEIS E LUBRIFICANTES		250,00	
28/12/2023	0001719	10004	1101010100	CAIXA			250,00
28/12/2023	0001732	10094	1101020200	CAIXA ECONOMICA FEDERAL - C/C		735,91	
28/12/2023	0001732	40118	4204010800	DESPESAS BANCARIAS			735,91
					TOTAL DO DIA	985,91	985,91
31/12/2023	0001350	20045	2105020100	SEGUROS A PAGAR		22.500,00	
31/12/2023	0001350	10004	1101010100	CAIXA			22.500,00
31/12/2023	0001390	40036	4201031300	DEPRECIACOES		155.000,00	
31/12/2023	0001390	10074	1302040100	DEPRECIACOES ACUMULADA			155.000,00
31/12/2023	0001720	40175	4102032500	COMBUSTIVEIS E LUBRIFICANTES		300,00	
31/12/2023	0001720	10004	1101010100	CAIXA			300,00
					TOTAL DO DIA	177.800,00	177.800,00
					TOTAL DO MÊS	1.030.166,38	1.030.166,38

Termo de Encerramento

Nome do Livro: DIÁRIO

Nº de Ordem: 4

O presente livro do tipo DIÁRIO contém páginas numeradas, do nº 01 ao nº 23, e serviu para escrituração no período de 01/01/2023 a 31/12/2023, da empresa DELTA SERVIÇOS GERAIS LTDA.

Atalaia, 31/12/2023

LUCIANA PAULA BARROS DE ARAUJO AMORIM
PROFISSIONAL DA CONTABILIDADE
CRC/AL 6946

AMAURI RAIMUNDO DOS SANTOS
Administrador, Sócio
CPF 072.715.384-61

DELTA SERVIÇOS GERAIS LTDA
PESSOA JURÍDICA
CNPJ 24.509.006/0001-57



Folha 487V
1.
Rubrica

ASSINATURA ELETRÔNICA

Certificamos que o ato da empresa DELTA SERVIÇOS GERAIS LTDA consta assinado digitalmente por:

IDENTIFICAÇÃO DO(S) ASSINANTE(S)	
CPF/CNPJ	Nome
01531802427	LUCIANA PAULA BARROS DE ARAUJO AMORIM
07271538461	AMAURI RAIMUNDO DOS SANTOS
24509006000157	DELTA SERVIÇOS GERAIS LTDA



CONFORME ART. 10 DA TN DREI 82/2021,
CERTIFICO A AUTENTICAÇÃO AUTOMÁTICA EM 23/04/2024 13:17 SOB Nº
20240250834.
PROTOCOLO: 240250834 DE 23/04/2024. NIRE: 27600471601.
DELTA SERVIÇOS GERAIS LTDA

JUNTA COMERCIAL DO ESTADO DE ALAGOAS
RESPONSÁVEL PELA AUTENTICAÇÃO
MACEIÓ, 23/04/2024
facilita.al.gov.br



Folha 438
8
Rubrica

**CONSELHO REGIONAL DE CONTABILIDADE DO ESTADO DO ALAGOAS
CERTIDÃO DE HABILITAÇÃO PROFISSIONAL**

O CONSELHO REGIONAL DE CONTABILIDADE DO ESTADO DO ALAGOAS certifica que o(a) profissional identificado(a) no presente documento encontra-se habilitado para o exercício da profissão contábil.

IDENTIFICAÇÃO DO REGISTRO

NOME.....	: LUCIANA PAULA BARROS DE ARAUJO AMORIM
REGISTRO.....	: AL-006946/O-8
CATEGORIA.....	: CONTADOR
CPF.....	: ***.318.024-**

A falsificação deste documento constitui-se em crime previsto no Código Penal Brasileiro, sujeitando o autor à respectiva ação penal.

Emissão: ALAGOAS, 31/05/2024 as 14:28:37.

Válido até: 29/08/2024.

Código de Controle: 208272.

Para verificar a autenticidade deste documento consulte o site do CRCAL.



REPÚBLICA FEDERATIVA DO BRASIL

CADASTRO NACIONAL DA PESSOA JURÍDICA

NÚMERO DE INSCRIÇÃO 24.509.006/0001-57 MATRIZ	COMPROVANTE DE INSCRIÇÃO E DE SITUAÇÃO CADASTRAL	DATA DE ABERTURA 04/04/2016
---	---	--------------------------------

NOME EMPRESARIAL DELTA SERVICOS GERAIS LTDA
--

TÍTULO DO ESTABELECIMENTO (NOME DE FANTASIA) *****	PORTE EPP
---	--------------

CÓDIGO E DESCRIÇÃO DA ATIVIDADE ECONÔMICA PRINCIPAL 41.20-4-00 - Construção de edifícios

CÓDIGO E DESCRIÇÃO DAS ATIVIDADES ECONÔMICAS SECUNDÁRIAS 01.61-0-02 - Serviço de poda de árvores para lavouras 01.61-0-99 - Atividades de apoio à agricultura não especificadas anteriormente 36.00-6-02 - Distribuição de água por caminhões 38.11-4-00 - Coleta de resíduos não-perigosos 42.13-8-00 - Obras de urbanização - ruas, praças e calçadas 42.92-8-01 - Montagem de estruturas metálicas 43.13-4-00 - Obras de terraplenagem 49.23-0-02 - Serviço de transporte de passageiros - locação de automóveis com motorista 49.24-8-00 - Transporte escolar 52.12-5-00 - Carga e descarga 77.11-0-00 - Locação de automóveis sem condutor 77.31-4-00 - Aluguel de máquinas e equipamentos agrícolas sem operador 77.32-2-01 - Aluguel de máquinas e equipamentos para construção sem operador, exceto andaimes 78.10-8-00 - Seleção e agenciamento de mão-de-obra 81.21-4-00 - Limpeza em prédios e em domicílios 81.29-0-00 - Atividades de limpeza não especificadas anteriormente 81.30-3-00 - Atividades paisagísticas 82.11-3-00 - Serviços combinados de escritório e apoio administrativo (Dispensada *) 82.19-9-99 - Preparação de documentos e serviços especializados de apoio administrativo não especificados anteriormente (Dispensada *)

CÓDIGO E DESCRIÇÃO DA NATUREZA JURÍDICA 206-2 - Sociedade Empresária Limitada
--

LOGRADOURO R JOSE THOMAZ DA SILVA NONO	NÚMERO 123	COMPLEMENTO *****
---	---------------	----------------------

CEP 57.690-000	BAIRRO/DISTRITO JOSE PAULINO	MUNICÍPIO ATALAIA	UF AL
-------------------	---------------------------------	----------------------	----------

ENDEREÇO ELETRÔNICO EPPDELTA@GMAIL.COM	TELEFONE (82) 9963-3333
---	----------------------------

ENTE FEDERATIVO RESPONSÁVEL (EFR) *****
--

SITUAÇÃO CADASTRAL ATIVA	DATA DA SITUAÇÃO CADASTRAL 04/04/2016
-----------------------------	--

MOTIVO DE SITUAÇÃO CADASTRAL

SITUAÇÃO ESPECIAL *****	DATA DA SITUAÇÃO ESPECIAL *****
----------------------------	------------------------------------

(*) A dispensa de alvarás e licenças é direito do empreendedor que atende aos requisitos constantes na Resolução CGSIM nº 51, de 11 de junho de 2019, ou da legislação própria encaminhada ao CGSIM pelos entes federativos, não tendo a Receita Federal qualquer responsabilidade quanto às atividades dispensadas.

Aprovado pela Instrução Normativa RFB nº 2.119, de 06 de dezembro de 2022.

Emitido no dia 08/06/2024 às 09:08:35 (data e hora de Brasília).

Página: 1/1



MINISTÉRIO DA FAZENDA
Secretaria da Receita Federal do Brasil
Procuradoria-Geral da Fazenda Nacional

Folha 501
8
Rubrica

**CERTIDÃO POSITIVA COM EFEITOS DE NEGATIVA DE DÉBITOS RELATIVOS AOS TRIBUTOS
FEDERAIS E À DÍVIDA ATIVA DA UNIÃO**

Nome: DELTA SERVICOS GERAIS LTDA
CNPJ: 24.509.006/0001-57

Ressalvado o direito de a Fazenda Nacional cobrar e inscrever quaisquer dívidas de responsabilidade do sujeito passivo acima identificado que vierem a ser apuradas, é certificado que:

1. constam débitos administrados pela Secretaria da Receita Federal do Brasil (RFB) com exigibilidade suspensa nos termos do art. 151 da Lei nº 5.172, de 25 de outubro de 1966 - Código Tributário Nacional (CTN), ou objeto de decisão judicial que determina sua desconsideração para fins de certificação da regularidade fiscal, ou ainda não vencidos; e
2. não constam inscrições em Dívida Ativa da União (DAU) na Procuradoria-Geral da Fazenda Nacional (PGFN).

Conforme disposto nos arts. 205 e 206 do CTN, este documento tem os mesmos efeitos da certidão negativa.

Esta certidão é válida para o estabelecimento matriz e suas filiais e, no caso de ente federativo, para todos os órgãos e fundos públicos da administração direta a ele vinculados. Refere-se à situação do sujeito passivo no âmbito da RFB e da PGFN e abrange inclusive as contribuições sociais previstas nas alíneas 'a' a 'd' do parágrafo único do art. 11 da Lei nº 8.212, de 24 de julho de 1991.

A aceitação desta certidão está condicionada à verificação de sua autenticidade na Internet, nos endereços <<http://rfb.gov.br>> ou <<http://www.pgfn.gov.br>>.

Certidão emitida gratuitamente com base na Portaria Conjunta RFB/PGFN nº 1.751, de 2/10/2014.

Emitida às 07:27:31 do dia 25/03/2024 <hora e data de Brasília>.

Válida até 21/09/2024.

Código de controle da certidão: **5796.AA1E.038F.7FE8**

Qualquer rasura ou emenda invalidará este documento.



Estado de Alagoas
Secretaria de Estado da Fazenda
Superintendência da Receita Estadual

502
Rúbrica

CERTIDÃO NEGATIVA DE DÉBITOS DE TRIBUTOS ESTADUAIS

Certidão fornecida para o CNPJ: 24.509.006/0001-57

Nome/Contribuinte: DELTA SERVICOS GERAIS EIRELI

Ressalvado o direito da Fazenda Pública Estadual cobrar débitos ainda não registrados ou que venham a ser apurados, certificamos que, verificando os registros da Secretaria de Estado da Fazenda, constatamos não existir, até a presente data, pendências em nome do contribuinte acima identificado.

Obs.: Esta Certidão engloba todos os estabelecimentos do contribuinte e refere-se a débitos de natureza tributária e descumprimento de obrigações acessórias.

Certidão emitida gratuitamente com base na Instrução Normativa SEF nº. 27 de 15 de maio de 2017.

Certidão emitida nos termos do art. 78 da Lei nº 6.771/06 e do art. 255 do Decreto nº 25.370/13.

Válida até 09/08/2024

Emitida às 06:28:22 do dia 10/06/2024

Código de controle da certidão: 7BAC-3F36-76D3-4BD0

A autenticidade desta certidão deverá ser confirmada na página da Secretaria Executiva da Receita Estadual na internet, no endereço: www.sefaz.al.gov.br.



Prefeitura Municipal de ATALAIA
 Secretaria Municipal de Finanças
CERTIDÃO NEGATIVA DE DÉBITOS
MUNICIPAIS

Autentique este documento em:
 serviços-**RUBRICA**
 atalaia.prefeitura.info



Documento Nº.	Código de Verificação	Data de Emissão	Data de Validade
4186	DVME-FRLX	22/05/2024	20/06/2024

IDENTIFICAÇÃO DO SUJEITO PASSIVO

Nome/Título do Estabelecimento DELTA SERVICOS GERAIS LTDA	CNPJ/CPF 24.509.006/0001-57
---	---------------------------------------

Nome Empresarial
DELTA SERVIÇOS GERAIS LTDA

Endereço
JOSE TOMAZ DA SILVA NONO, 123, JOSÉ PAULINO, ATALAIA/AL

CERTIFICAÇÃO

A Prefeitura Municipal de ATALAIA certifica que até a presente data não constam débitos para o contribuinte citado acima.

OBSERVAÇÕES

- Fica assegurado ao Município a cobrança de qualquer débito que possa ser verificado posteriormente;
- O presente documento somente tem validade:
 - a. Quando não apresentar rasuras;
 - b. Até a data de validade exposta acima;

A aceitação deste documento esta condicionada à verificação de sua validade, de forma exclusiva pelo aceitante junto à Prefeitura Municipal de **ATALAIA**.

Voltar

Imprimir



Certificado de Regularidade do FGTS - CRF

Inscrição: 24.509.006/0001-57
Razão Social: DELTA SERVIÇOS GERAIS LTDA
Endereço: - RUA JOSE THOMAZ DA SILVA NONO - / - / ATALAIA / AL / 57690-000

A Caixa Econômica Federal, no uso da atribuição que lhe confere o Art. 7, da Lei 8.036, de 11 de maio de 1990, certifica que, nesta data, a empresa acima identificada encontra-se em situação regular perante o Fundo de Garantia do Tempo de Serviço - FGTS.

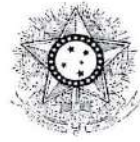
O presente Certificado não servirá de prova contra cobrança de quaisquer débitos referentes a contribuições e/ou encargos devidos, decorrentes das obrigações com o FGTS.

Validade: 29/05/2024 a 27/06/2024

Certificação Número: 2024052906204955417801

Informação obtida em 08/06/2024 09:10:45

A utilização deste Certificado para os fins previstos em Lei esta condicionada a verificação de autenticidade no site da Caixa:
www.caixa.gov.br



PODER JUDICIÁRIO
JUSTIÇA DO TRABALHO

Folha 505
l
Rubrica

CERTIDÃO NEGATIVA DE DÉBITOS TRABALHISTAS

Nome: DELTA SERVICOS GERAIS LTDA (MATRIZ E FILIAIS)

CNPJ: 24.509.006/0001-57

Certidão n°: 20047955/2024

Expedição: 25/03/2024, às 07:26:54

Validade: 21/09/2024 - 180 (cento e oitenta) dias, contados da data de sua expedição.

Certifica-se que **DELTA SERVICOS GERAIS LTDA (MATRIZ E FILIAIS)**, inscrito(a) no CNPJ sob o n° **24.509.006/0001-57**, **NÃO CONSTA** como inadimplente no Banco Nacional de Devedores Trabalhistas.

Certidão emitida com base nos arts. 642-A e 883-A da Consolidação das Leis do Trabalho, acrescentados pelas Leis ns.° 12.440/2011 e 13.467/2017, e no Ato 01/2022 da CGJT, de 21 de janeiro de 2022. Os dados constantes desta Certidão são de responsabilidade dos Tribunais do Trabalho.

No caso de pessoa jurídica, a Certidão atesta a empresa em relação a todos os seus estabelecimentos, agências ou filiais.

A aceitação desta certidão condiciona-se à verificação de sua autenticidade no portal do Tribunal Superior do Trabalho na Internet (<http://www.tst.jus.br>).

Certidão emitida gratuitamente.

INFORMAÇÃO IMPORTANTE

Do Banco Nacional de Devedores Trabalhistas constam os dados necessários à identificação das pessoas naturais e jurídicas inadimplentes perante a Justiça do Trabalho quanto às obrigações estabelecidas em sentença condenatória transitada em julgado ou em acordos judiciais trabalhistas, inclusive no concernente aos recolhimentos previdenciários, a honorários, a custas, a emolumentos ou a recolhimentos determinados em lei; ou decorrentes de execução de acordos firmados perante o Ministério Público do Trabalho, Comissão de Conciliação Prévia ou demais títulos que, por disposição legal, contiver força executiva.

Folha 506
Múbrica

TRIBUNAL DE JUSTIÇA DO ESTADO DE ALAGOAS

CERTIDÃO ESTADUAL**FALÊNCIA, INSOLVÊNCIA, RECUPERAÇÃO JUDICIAL E EXTRAJUDICIAL E CONCORDATA****CERTIDÃO Nº: 004059244****FOLHA: 1/1**

A autenticidade desta certidão poderá ser confirmada pela internet no site do Tribunal de Justiça.

Certifico que, pesquisando os registros de distribuição de feitos do Estado de Alagoas, anteriores, verifiquei **NÃO CONSTAR** distribuições em nome de:

DELTA SERVICOS GERAIS LTDA, vinculado ao CNPJ: 24.509.006/0001-57 *****

Certifico ainda que a pesquisa acima refere-se a **AÇÕES DE FALÊNCIA, INSOLVÊNCIA, RECUPERAÇÃO JUDICIAL E EXTRAJUDICIAL E CONCORDATA** em andamento nas unidades judiciárias do Poder Judiciário do Estado de Alagoas, com as ressalvas abaixo:

Observações:

- 1 - A presente certidão foi emitida de acordo com a Resolução nº. 121/2010 do CNJ;
- 2 - A presente certidão não abrange eventuais ações de **FALÊNCIA** em que a pessoa a respeito da qual é expedida figure no pólo ativo;
- 3 - Não existe conexão com qualquer outra base de dados de instituição pública ou com a Receita Federal que verifique a identidade do **NOME/RAZÃO SOCIAL** com o CPF/CNPJ;
- 4 - Esta certidão não contempla os processos em tramitação no 2º grau de jurisdição do Tribunal de Justiça do Estado de Alagoas, que deverão ser objeto de certidões específicas;
- 5 - A exatidão dos dados pessoais fornecidos para pesquisa é de inteira responsabilidade da parte interessada.
- 6 - A autenticidade desta certidão poderá ser confirmada pela internet no site do Tribunal de Justiça do Estado de Alagoas (www.tjal.jus.br).

Esta certidão foi emitida pela internet e sua validade é de 30 dias.

Maceió, sábado, 8 de junho de 2024 às 09h09min.

PEDIDO Nº: **0004059244**



Governo do Estado de Alagoas
 Secretaria de Estado do Desenvolvimento Econômico e Turismo
 Junta Comercial do Estado de Alagoas



CERTIDÃO SIMPLIFICADA

Sistema Nacional de Registro de Empresas Mercantis - SINREM

Certificamos que as informações abaixo constam dos documentos arquivados nesta Junta Comercial e são vigentes na data da sua expedição.

Nome Empresarial: DELTA SERVIÇOS GERAIS LTDA		Protocolo: ALC2401662418	
NIRE : 27600471601			
Natureza Jurídica: Sociedade Empresária Limitada			
NIRE (Sede)	CNPJ	Data de Ato Constitutivo	Início de Atividade
27600471601	24.509.006/0001-57	04/04/2016	17/03/2016
Endereço Completo			
Rua JOSÉ THOMAZ DA SILVA NONO, Nº 123, JOSÉ PAULINO - Atalaia/AL - CEP 57690-000			
Objeto Social			
CONSTRUCAO DE EDIFICIOS OBRAS DE URBANIZACAO - RUAS, PRACAS E CALCADAS OBRAS DE TERRAPLENAGEM LOCAÇÃO DE AUTOMOVEIS SEM CONDUTOR SERVIÇO DE TRANSPORTE DE PASSAGEIROS - LOCAÇÃO DE AUTOMOVEIS COM MOTORISTA TRANSPORTE ESCOLAR COLETA DE RESÍDUOS NÃO-PERIGOSOS ALUGUEL DE MAQUINAS E EQUIPAMENTOS PARA CONSTRUÇÃO SEM OPERADOR, EXCETO ANDAIMES LIMPEZA EM PREDIOS E EM DOMICÍLIOS ATIVIDADES DE LIMPEZA SERVIÇOS COMBINADOS DE ESCRITÓRIO E APOIO ADMINISTRATIVO CARGA E DESCARGA ATIVIDADES PAISAGÍSTICAS DISTRIBUIÇÃO DE ÁGUA POR CAMINHOS SERVIÇO DE PODA DE ÁRVORES PARA LAVOURAS ATIVIDADES DE APOIO A AGRICULTURA ALUGUEL DE MAQUINAS E EQUIPAMENTOS AGRÍCOLAS SEM OPERADOR MONTAGEM DE ESTRUTURAS METÁLICAS SELEÇÃO E AGENCIAMENTO DE MAO-DE-OBRA E PREPARAÇÃO DE DOCUMENTOS E SERVIÇOS ESPECIALIZADOS DE APOIO ADMINISTRATIVO.			
Capital Social		Porte	Prazo de Duração
R\$ 500.000,00 (quinhentos mil reais)		EPP (Empresa de Pequeno Porte)	Indeterminado
Capital Integralizado			
R\$ 500.000,00 (quinhentos mil reais)			
Dados do Sócio			
Nome	CPF/CNPJ	Participação no capital	Espécie de sócio
AMAURI RAIMUNDO DOS SANTOS	072.715.384-61	R\$ 500.000,00	Sócio
			Administrador
			S
			Término do mandato
			Indeterminado
Dados do Administrador			
Nome	CPF	Término do mandato	
AMAURI RAIMUNDO DOS SANTOS	072.715.384-61	Indeterminado	
Último Arquivamento		Ato/eventos	Situação
Data	Número		ATIVA
15/04/2024	20240230884	223 / 223 - BALANÇO	Status
			xxxxx
Observações:			
E:52534.0000000359/2021 Ordem exarada pelo Juízo de Direito de Atalaia, na qual decreta por tutela de urgência a indisponibilidade das quotas pertencentes CPF 16376870449 - Francisco Luiz de Albuquerque, CPF 07271538461 - Amauri Raimundo dos Santos, CPF 03084674426 - Luiz Gustavo de Albuquerque Moraes. Até o limite de R\$ 200.000,00 (Duzentos mil reais)			

Esta certidão foi emitida automaticamente em 08/06/2024, às 11:55:36 (horário de Brasília).
 Se impressa, verificar sua autenticidade no <https://www.facilita.al.gov.br>, com o código **NPEMQYGU**.
 Edvaldo Maiorano de Lima
 Secretário(a) Geral

DECLARAÇÃO

A empresa DELTA SERVIÇOS GERAIS LTDA, inscrita no CNPJ nº 24.509.006/0001-57, por intermédio de seu representante legal o Sr. AMAURI RAIMUNDO DOS SANTOS, portador(a) da Carteira de Identidade nº 31191738 e do CPF nº 072.715.384-61, participante da Concorrência Eletrônica nº 03/2024 – Processo nº 04150004/2024, DECLARA, sob as penas da Lei:

- que está ciente e concorda com as condições contidas no Edital e seus anexos, que está ciente de todos os requisitos de habilitação e que a proposta apresentada está em conformidade com as exigências editalícias;

- que cumpre os requisitos de habilitação e que as declarações informadas são verdadeiras, conforme §§ 4º e 5º do Art. 26 do Decreto Federal nº 10.024/2019;

- que inexistem fatos impeditivos para sua habilitação no certame, ciente da obrigatoriedade de declarar ocorrências posteriores;

- que a empresa atende às normas relativas à saúde e segurança do trabalho, conforme legislação vigente pertinente ao seu ramo de atividade;

- que não emprega menor de 18 anos em trabalho noturno, perigoso ou insalubre e não emprega menor de 16 anos, salvo menor, a partir de 14 anos, na condição de aprendiz, nos termos do Art. 7º, XXXIII, da Constituição Federal;

- que não possui, em sua cadeia produtiva, empregados executando trabalho degradante ou forçado, observando o disposto nos incisos III e IV do Art. 1º e no inciso III do Art. 5º da Constituição Federal;

Por ser expressão da verdade, assino a presente declaração.

Atalaia – AL, 11 de junho de 2024.

**AMAURI RAIMUNDO
DOS
SANTOS:07271538461**

Assinado digitalmente por AMAURI RAIMUNDO DOS
SANTOS:07271538461
ND: C=BR, O=ICP-Brasil, OU=presencial, OU=33216689000145, OU=
Secretaria de Receita Federal do Brasil - RFB, OU=IDFEDERAL, OU=RFB
e-CPF A1, CN=AMAURI RAIMUNDO DOS SANTOS:07271538461
Razão: Eu sou o autor deste documento
Localização:
Data: 2024.06.11 18:38:48-03'00'
Foxit PDF Reader Versão: 2024.2.1

AMAURI RAIMUNDO DOS SANTOS

CPF: 072.715.384-61

RG: 31191738

DECLARAÇÃO DE INDICAÇÃO DO RESPONSÁVEL TÉCNICO

A empresa DELTA SERVIÇOS GERAIS LTDA, inscrita no CNPJ nº 24.509.006/0001-57, por intermédio de seu representante legal o Sr. AMAURI RAIMUNDO DOS SANTOS, portador(a) da Carteira de Identidade nº 31191738 e do CPF nº 072.715.384-61, DECLARA, sob as penas da Lei, que os profissionais FELIPE HENRIQUE SOARES, CREA nº 0214059758, e ANTONIO DE SOUZA NETO, CREA Nº : 0219981868, detentores dos atestados de responsabilidade técnica exigido pela Concorrência Eletrônica nº 03/2024 – Processo nº 04150004/2024, segundo o qual nos propusemos habilitar neste processo, serão os responsáveis técnico que acompanhará a execução da obra/serviços, caso esta empresa logre vencer a presente licitação. Para tanto, os referidos profissionais assinam em conjunto a presente declaração.

Por ser expressão da verdade, assino a presente declaração.

Atalaia – AL, 11 de junho de 2024.

**AMAURI RAIMUNDO
DOS
SANTOS:07271538461**

Assinado digitalmente por AMAURI RAIMUNDO DOS SANTOS:07271538461
ID: C=BR, C=ICP-Brasil, OU=Presencial, OU=33215689000145, OU=Secretaria da Receita Federal do Brasil - RFB, OU=IDFEDERAL, OU=RFB e-CPF A1, CN=AMAURI RAIMUNDO DOS SANTOS:07271538461
Razão: Eu sou o autor deste documento
Localização
Data: 2024.06.11 14:06:46-03'00'
Foxit PDF Reader Versão: 2024.2.1

AMAURI RAIMUNDO DOS SANTOS

CPF: 072.715.384-61

RG: 31191738

**FELIPE HENRIQUE
SOARES:09092180483**

Assinado de forma digital por FELIPE HENRIQUE SOARES:09092180483
Dados: 2024.06.11 19:47:54 -03'00'

FELIPE HENRIQUE SOARES

CPF: 090.921.804-83

RG: 32915560

**ANTONIO DE SOUZA
NETO:07195887405**

Assinado de forma digital por ANTONIO DE SOUZA NETO:07195887405
Dados: 2024.06.11 23:23:40 -03'00'

ANTONIO DE SOUZA NETO

CPF: 071.958.874-05

RG: 2002001057574

**DECLARAÇÃO DE DISPONIBILIDADE DE EQUIPAMENTOS,
MATERIAIS E MÃO DE OBRA**

A empresa DELTA SERVIÇOS GERAIS LTDA, inscrita no CNPJ nº 24.509.006/0001-57, por intermédio de seu representante legal o Sr. AMAURI RAIMUNDO DOS SANTOS, portador(a) da Carteira de Identidade nº 31191738 e do CPF nº 072.715.384-61, DECLARA, sob as penas da lei, possuir condições e capacidade para mobilizar, em tempo hábil, e pelo prazo requerido, todos os equipamentos, materiais e mão de obra necessários para a execução das obras e serviços objeto da LICITAÇÃO Concorrência Eletrônica nº 03/2024 – Processo nº 04150004/2024.

Atalaia – AL, 11 de junho de 2024.

**AMAURI RAIMUNDO DOS
SANTOS:07271538461**

Assinado digitalmente por AMAURI RAIMUNDO DOS SANTOS:07271538461
ND: C=BR, O=ICP-Brasil, OU=presencial, OU=33216689000145, OU=Secretaria da Receita Federal do Brasil - RFB, OU=IDFEDERAL, OU=RFB e-CPF A1, CN=AMAURI RAIMUNDO DOS SANTOS:07271538461
Razão: Eu sou o autor deste documento
Localização:
Data: 2024.06.11 18:37:44-03'00'
Foxit PDF Reader Versão: 2024.2.1

AMAURI RAIMUNDO DOS SANTOS

CPF: 072.715.384-61

RG: 31191738

**DECLARAÇÃO DE ENQUADRAMENTO COMO MICROEMPRESA (ME) OU
EMPRESA DE PEQUENO PORTE (EPP)**

A empresa DELTA SERVIÇOS GERAIS LTDA, inscrita no CNPJ nº 24.509.006/0001-57, por intermédio de seu representante legal o Sr. AMAURI RAIMUNDO DOS SANTOS, portador(a) da Carteira de Identidade nº 31191738 e do CPF nº 072.715.384-61, participante da Concorrência Eletrônica nº 03/2024 – Processo nº 04150004/2024, DECLARA, sob as penas da Lei, que cumpre os requisitos legais para a qualificação como Microempresa (ME) ou Empresa de Pequeno Porte (EPP), estando apta a usufruir do tratamento favorecido estabelecido nos Arts. 42 a 49 da Lei Federal Complementar nº 123, de 14 de Dezembro de 2006, alterada pela Lei Federal Complementar nº 147 de 07 de Agosto de 2014, e que não celebrou contratos com a Administração Pública cujos valores somados extrapolam a receita bruta máxima admitida para fins de enquadramento como empresa de pequeno porte, em concordância com o Art. 4º, § 2º, da Lei Federal nº 14.133/2021.

Por ser expressão da verdade, assino a presente declaração.

Atalaia – AL, 11 de junho de 2024.

**AMAURI RAIMUNDO
DOS
SANTOS:07271538461**

Assinado digitalmente por AMAURI RAIMUNDO DOS
SANTOS:07271538461
ND: C=BR, O=CP-Brasil, OU=presencial, OU=33216689000145, OU=
Secretaria da Receita Federal do Brasil - RFB, OU=DFEDERAL, OU=
RFB e-CPF A1, CN=AMAURI RAIMUNDO DOS SANTOS:07271538461
Razão: Eu sou o autor deste documento
Localização:
Data: 2024.06.11 18:38:09-03'00'
Foxit PDF Reader Versão: 2024.2.1

AMAURI RAIMUNDO DOS SANTOS

CPF: 072.715.384-61

RG: 31191738

DECLARAÇÃO DE ELABORAÇÃO INDEPENDENTE DE PROPOSTA

DELTA SERVICOS GERAIS LTDA, inscrita no CNPJ nº 24.509.006/0001-57: com sede na Rua José Thomaz da Silva Nonô, 123, Bairro José Paulino, Atalaia/AL, por intermédio de seu representante legal, o Sr. AMAURI RAIMUNDO DOS SANTOS, infra-assinado, portador da Carteira de Identidade nº 31191738 e do CPF nº 072.715.384-61, para fins do disposto no edital, DECLARA, sob as penas da lei, em especial o artigo nº 299 do Código Penal Brasileiro, especificamente para participação na licitação Concorrência Eletrônica nº 03/2024 – Processo nº04150004/2024 que:

- a) A proposta apresentada para participar da licitação acima mencionada foi elaborada de maneira independente por esta licitante, e o conteúdo da proposta não foi, no todo ou em parte, direta ou indiretamente, informado, discutido ou recebido de qualquer outro participante potencial ou de fato da licitação acima mencionada, por qualquer meio ou por qualquer pessoa;
- b) A intenção de apresentar a proposta elaborada para participar da licitação acima mencionada não foi informada, discutida ou recebida de qualquer outro participante potencial ou de fato da licitação acima mencionada, por qualquer meio ou por qualquer pessoa;
- c) Que não tentou, por qualquer meio ou por qualquer pessoa, influir na decisão de qualquer outro participante potencial ou de fato da licitação acima mencionada quanto a participar ou não da referida licitação;
- d) Que o conteúdo da proposta apresentada para participar da licitação acima mencionada não será, no todo ou em parte, direta ou indiretamente, comunicado ou discutido com qualquer outro participante potencial ou de fato da licitação acima mencionada antes da adjudicação do objeto da referida licitação;
- e) Que o conteúdo da proposta apresentada para participar da licitação acima mencionada não foi, no todo ou em parte, direta ou indiretamente, informado, discutido ou recebido de qualquer integrante do Município de BOCA DA MATA antes da abertura oficial das propostas; e
- f) Que está plenamente ciente do teor e da extensão desta declaração e que detém plenos poderes e informações para firmá-la.

Atalaia – AL, 11 de junho de 2024. **AMAURI RAIMUNDO DOS SANTOS:07271538461**

Assinado digitalmente por AMAURI RAIMUNDO DOS SANTOS 07271538461
ID: CMBR-DHCP-Brasil, OU=presencial, OU=3321669800145, OU=Secretaria de Receita Federal do Brasil - RFB, OU=IDFEDERAL, OU=RFB e-CPF A1, CN=AMAURI RAIMUNDO DOS SANTOS 07271538461
Razão: Eu sou o autor deste documento
Localização:
Data: 2024.06.11 18:38:27-0300
Foxit PDF Reader Versão: 2024.2.1

AMAURI RAIMUNDO DOS SANTOS
CPF: 072.715.384-61
RG: 31191738

Concorrência Eletrônica nº 03/2024 – Processo nº 04150004/2024

DECLARAÇÃO DE VISITA TÉCNICA E PLENO CONHECIMENTO

A Empresa DELTA SERVICOS GERAIS LTDA, inscrita no CNPJ nº 24.509.006/0001-57, sediada na Rua José Thomaz da Silva Nonô, 123, Bairro José Paulino, Atalaia/AL, neste ato representado pelo Sr. AMAURI RAIMUNDO DOS SANTOS, sócio-administrador, portador do Registro Geral nº. 31191738 e CPF nº 072.715.384-61, DECLARA, para os devidos fins, sob as penas da lei, que realizou vistorias nos locais de execução dos serviços, realizando um exame detalhado, e tomamos pleno conhecimento das peculiaridades da execução dos serviços, nos termos do projeto básico e todos os anexos constantes ao certame, responsabilizando-se por todos os custos para fiel cumprimento do objeto, sem possíveis alegações futuras aos desconhecimentos dos locais e peças técnicas oriundas aos serviços.

Atalaia – AL, 11 de junho de 2024.

**AMAURI RAIMUNDO
DOS
SANTOS:07271538461**

Assinado digitalmente por AMAURI RAIMUNDO DOS SANTOS:07271538461
ND: C=BR, O=ICP-Brasil, OU=presencial, OU=30216689000145, OU=Secretaria da Receita Federal do Brasil - RFB, OU=CPFEGERAL, OU=RFB e-CPF A1, CN=AMAURI RAIMUNDO DOS SANTOS:07271538461
Ração: Eu sou o autor deste documento.
Data: 2024.06.11 14:05:27-03'00'
Localização:
Foxit PDF Reader Versão: 2024.2.1

AMAURI RAIMUNDO DOS SANTOS

CPF: 072.715.384-61

RG: 31191738

**FELIPE HENRIQUE
SOARES:09092180
483**

Assinado de forma digital por FELIPE HENRIQUE SOARES:09092180483
Dados: 2024.06.11 19:48:57 -03'00'

FELIPE HENRIQUE SOARES

CPF: 090.921.804-83

RG: 32915560

**ANTONIO DE SOUZA
NETO:07195887405**

Assinado de forma digital por ANTONIO DE SOUZA NETO:07195887405
Dados: 2024.06.11 23:32:31 -03'00'

ANTONIO DE SOUZA NETO

CPF: 071.958.874-05

RG: 2002001057574

CADASTRO DO RESPONSÁVEL PELA ASSINATURA DO CONTRATO

Concorrência Eletrônica nº 03/2024 – Processo nº 04150004/2024

Objeto: CONSTRUÇÃO DE UMA PRAÇA MULTIUSO NO MUNICÍPIO DE BOCA DA MATA – AL – CONVÊNIO (CODEVASF) Nº: 5.0275.00/2022 – 939965/2022

Contratante: Município de Boca da Mata - AL

Contratada: DELTA SERVIÇOS GERAIS LTDA

Nome: AMAURI RAIMUNDO DOS SANTOS

Cargo: Sócio-Administrador

RG: 31191738

CPF: 072.715.384-61

Data de Nascimento: 23/08/1988

Endereço Residencial: R JOAQUIM F BITENCOURT, 341, JOSE PAULINO, ATALAIA – AL, CEP: 57.690-000.

Endereço Comercial: R JOSÉ THOMAZ DA SILVA NONO, 123, JOSE PAULINO, ATALAIA – AL, CEP: 57.690-000

Telefones/DDD: 82 99963-3333

E-mail Institucional: eppdelta@gmail.com

E-mail Pessoal: amauri@outlook.com

**AMAURI RAIMUNDO
DOS
SANTOS:07271538461**

Assinado digitalmente por AMAURI RAIMUNDO DOS SANTOS:07271538461
ND: C=BR, O=ICP-Brasil, OU=presencial, OU=33216689000145, OU=Secretaria da Receita Federal do Brasil - RFB, OU=IDFEDERAL, OU=RFB e-CPF A1, CN=AMAURI RAIMUNDO DOS SANTOS:07271538461
Razão: Eu sou o autor deste documento
Localização:
Data: 2024.06.11 18:37:23-03'00'
Foxit PDF Reader Versão: 2024.2.1

AMAURI RAIMUNDO DOS SANTOS

CPF: 072.715.384-61

RG: 31191738

**DECLARAÇÃO DE ENQUADRAMENTO COMO MICROEMPRESA (ME) OU
EMPRESA DE PEQUENO PORTE (EPP)**

A empresa DELTA SERVIÇOS GERAIS LTDA, inscrita no CNPJ nº 24.509.006/0001-57, por intermédio de seu representante legal o Sr. AMAURI RAIMUNDO DOS SANTOS, portador(a) da Carteira de Identidade nº 31191738 e do CPF nº 072.715.384-61, participante da Concorrência Eletrônica nº 03/2024 – Processo nº 04150004/2024, DECLARA, sob as penas da Lei, que cumpre os requisitos legais para a qualificação como Microempresa (ME) ou Empresa de Pequeno Porte (EPP), estando apta a usufruir do tratamento favorecido estabelecido nos Arts. 42 a 49 da Lei Federal Complementar nº 123, de 14 de Dezembro de 2006, alterada pela Lei Federal Complementar nº 147 de 07 de Agosto de 2014, e que não celebrou contratos com a Administração Pública cujos valores somados extrapolam a receita bruta máxima admitida para fins de enquadramento como empresa de pequeno porte, em concordância com o Art. 4º, § 2º, da Lei Federal nº 14.133/2021.

Por ser expressão da verdade, assino a presente declaração.

Atalaia – AL, 11 de junho de 2024.

**AMAURI RAIMUNDO
DOS
SANTOS:07271538461**

Assinado digitalmente por AMAURI RAIMUNDO DOS SANTOS:07271538461
ND: C=BR, O=ICP-Brasil, OU=33216689000145, OU=Secretaria da Receita Federal do Brasil - RFB, OU=IDFEDERAL, OU=RFB e-CPF A1, CN=AMAURI RAIMUNDO DOS SANTOS:07271538461
Razão: Eu sou o autor deste documento
Localização:
Data: 2024.06.11 18:38:09-03'00"
Foxit PDF Reader Versão: 2024.2.1

AMAURI RAIMUNDO DOS SANTOS

CPF: 072.715.384-61

RG: 31191738

DECLARAÇÃO DE IDONEIDADE

A empresa DELTA SERVIÇOS GERAIS LTDA, inscrita no CNPJ nº 24.509.006/0001-57, por intermédio de seu representante legal o Sr. AMAURI RAIMUNDO DOS SANTOS, portador(a) da Carteira de Identidade nº 31191738 e do CPF nº 072.715.384-61, participante da Concorrência Eletrônica nº 03/2024 – Processo nº 04150004/2024, DECLARA que não foi declarada INIDÔNEA para licitar com o PODER PÚBLICO, em qualquer de suas esferas.

Atalaia – AL, 11 de junho de 2024.


**AMAURI
RAIMUNDO DOS
SANTOS:0727153
8461**

Assinado digitalmente por: AMAURI RAIMUNDO
DOS SANTOS:07271538461
NO: C=BR, O=ICP-Brasil, OU=Presencial, OU=
3321659000145, OU=Secretaria da Receita
Federal do Brasil - RFB, OU=IDFEDERAL, OU=RFB
e-CPF A1, CN=AMAURI RAIMUNDO DOS
SANTOS:07271538461
Razão: Eu sou o autor deste documento
Localização
Data: 2024.06.11 15:58:53-03'00'
Foxit PDF Reader Versão: 2024.2.1


AMAURI RAIMUNDO DOS SANTOS


CPF: 072.715.384-61

RG: 31191738

 (/sys/)

Sanções Ativas

 PDF (/sancoes/sancao_pdf/)

 API (/api/sancoes_correntes/)

10 

24509006000157

Dados da Empresa				Dados da Sanção			Órgão Sanclonador	Origem da Informação
CNPJ/CPF	NOME / Razão Social	UF	TIPO DE SANÇÃO (Declaração de Inidoneidade, Suspensão ou Impedimento de licitar / contratar)	DISPOSITIVO LEGAL	DATA INICIAL	DATA FINAL OU PRAZO DA PUNIÇÃO	NOME DO ÓRGÃO / ENTIDADE	FONTE*
Nenhum registro encontrado.								

(filtrado de 87 registros totais)

Anterior Próximo

Cadastro de Empresas Inidôneas e Suspensas
Controladoria Geral do Estado

(82) 3315-3630 (tel:(82) 3315-3630)

gabinete@cge.al.gov.br

Rua General João Saleiro Pitão, 1037,
Maceió Facilities, loja 11A,
Ponta Verde, Maceió-Alagoas.

Governo do Estado de Alagoas © - 2016

TRIBUNAL DE CONTAS DA UNIÃO**Consulta Consolidada de Pessoa Jurídica**

Este relatório tem por objetivo apresentar os resultados consolidados de consultas eletrônicas realizadas diretamente nos bancos de dados dos respectivos cadastros. A responsabilidade pela veracidade do resultado da consulta é do Órgão gestor de cada cadastro consultado. A informação relativa à razão social da Pessoa Jurídica é extraída do Cadastro Nacional da Pessoa Jurídica, mantido pela Receita Federal do Brasil.

Consulta realizada em: 08/06/2024 12:19:11

Informações da Pessoa Jurídica:

Razão Social: **DELTA SERVICOS GERAIS LTDA**
CNPJ: **24.509.006/0001-57**

Resultados da Consulta Eletrônica:

Órgão Gestor: **TCU**
Cadastro: **Licitantes Inidôneos**
Resultado da consulta: **Nada Consta**

Para acessar a certidão original no portal do órgão gestor, clique [AQUI](#).

Órgão Gestor: **CNJ**
Cadastro: **CNIA - Cadastro Nacional de Condenações Cíveis por Ato de Improbidade Administrativa e Inelegibilidade**
Resultado da consulta: **Nada Consta**

Para acessar a certidão original no portal do órgão gestor, clique [AQUI](#).

Órgão Gestor: **Portal da Transparência**
Cadastro: **Cadastro Nacional de Empresas Inidôneas e Suspensas**
Resultado da consulta: **Nada Consta**

Para acessar a certidão original no portal do órgão gestor, clique [AQUI](#).

Órgão Gestor: **Portal da Transparência**
Cadastro: **CNEP - Cadastro Nacional de Empresas Punidas**
Resultado da consulta: **Nada Consta**

Para acessar a certidão original no portal do órgão gestor, clique [AQUI](#).

Obs: A consulta consolidada de pessoa jurídica visa atender aos princípios de simplificação e racionalização de serviços públicos digitais. Fundamento legal: Lei nº 12.965, de 23 de abril de 2014, Lei nº 13.460, de 26 de junho de 2017, Lei nº 13.726, de 8 de outubro de 2018, Decreto nº 8.638 de 15, de janeiro de 2016.



TRIBUNAL DE CONTAS DA UNIÃO
CERTIDÃO NEGATIVA
DE
LICITANTES INIDÔNEOS

Nome completo: **DELTA SERVICOS GERAIS LTDA**

CPF/CNPJ: **24.509.006/0001-57**

O Tribunal de Contas da União CERTIFICA que, na presente data, o (a) requerente acima identificado(a) NÃO CONSTA da relação de responsáveis inidôneos para participar de licitação na administração pública federal, por decisão deste Tribunal, nos termos do art. 46 da Lei nº 8.443/92 (Lei Orgânica do TCU).

Não constam da relação consultada para emissão desta certidão os responsáveis ainda não notificados do teor dos acórdãos condenatórios, aqueles cujas condenações tenham tido seu prazo de vigência expirado, bem como aqueles cujas apreciações estejam suspensas em razão de interposição de recurso com efeito suspensivo ou de decisão judicial.

Certidão emitida às 12:20:23 do dia 08/06/2024, com validade de trinta dias a contar da emissão.

A veracidade das informações aqui prestadas podem ser confirmadas no sítio <https://contas.tcu.gov.br/ords/f?p=INABILITADO:5>

Código de controle da certidão: IEF3080624122023

Atenção: qualquer rasura ou emenda invalidará este documento.



**TRIBUNAL DE CONTAS DA UNIÃO
CERTIDÃO NEGATIVA**

DE

INABILITADOS

(Válida somente com a apresentação do CPF)

Nome completo: **AMAURI RAIMUNDO DOS SANTOS**

CPF: **072.715.384-61**

O Tribunal de Contas da União CERTIFICA que, na presente data, o(a) requerente acima identificado(a) NÃO CONSTA da relação de responsáveis com inabilitação para o exercício de cargo em comissão ou função de confiança no âmbito da administração pública federal, em razão de decisão deste Tribunal, nos termos do art. 60 da Lei nº 8.443/92 (Lei Orgânica do TCU).

Não constam da relação consultada para emissão desta certidão os responsáveis ainda não notificados do teor dos acórdãos condenatórios, aqueles cujas condenações tenham tido seu prazo de vigência expirado, bem como aqueles cujas apreciações estejam suspensas em razão de interposição de recurso com efeito suspensivo ou de decisão judicial.

Certidão emitida às 12:20:57 do dia 08/06/2024, com validade de trinta dias a contar da emissão.

A veracidade das informações aqui prestadas podem ser confirmadas no sítio <https://contas.tcu.gov.br/ords/f?p=INABILITADO:VERIFICA>

Código de controle da certidão: DRJ7080624122057

Atenção: qualquer rasura ou emenda invalidará este documento.



TRIBUNAL DE CONTAS DA UNIÃO
CERTIDÃO NEGATIVA
DE
LICITANTES INIDÔNEOS

(Válida somente com a apresentação do CPF)

Nome completo: **AMAURI RAIMUNDO DOS SANTOS**

CPF/CNPJ: **072.715.384-61**

O Tribunal de Contas da União CERTIFICA que, na presente data, o (a) requerente acima identificado(a) NÃO CONSTA da relação de responsáveis inidôneos para participar de licitação na administração pública federal, por decisão deste Tribunal, nos termos do art. 46 da Lei nº 8.443/92 (Lei Orgânica do TCU).

Não constam da relação consultada para emissão desta certidão os responsáveis ainda não notificados do teor dos acórdãos condenatórios, aqueles cujas condenações tenham tido seu prazo de vigência expirado, bem como aqueles cujas apreciações estejam suspensas em razão de interposição de recurso com efeito suspensivo ou de decisão judicial.

Certidão emitida às 12:21:23 do dia 08/06/2024, com validade de trinta dias a contar da emissão.

A veracidade das informações aqui prestadas podem ser confirmadas no sítio <https://contas.tcu.gov.br/ords/f?p=INABILITADO:5>

Código de controle da certidão: LQU8080624122123

Atenção: qualquer rasura ou emenda invalidará este documento.



CONTROLADORIA-GERAL DA UNIÃO

Certidão negativa correccional - Agentes Públicos (ePAD e CGU-PAD)

Consultado: **AMAURI RAIMUNDO DOS SANTOS**

CPF/CNPJ: **072.715.384-61**

Certifica-se que, em consulta aos sistemas ePAD e CGU-PAD, **NÃO CONSTAM** registros de penalidades vigentes relativas ao CPF consultado.

Destaca-se que, nos termos da legislação vigente, os sistemas ePAD e CGU-PAD consolidam informações prestadas pelas unidades do Poder Executivo federal supervisionadas pela Controladoria-Geral da União, e não substituem as informações constantes dos assentamentos funcionais.

O Sistema de Gestão de Processos Disciplinares (CGU-PAD) e o Sistema ePAD consolidam informações sobre os procedimentos disciplinares no âmbito dos órgãos, entidades, empresas públicas e sociedades de economia mista do Poder Executivo Federal.

Certidão emitida às 12:49:03 do dia 08/06/2024 , com validade até o dia 08/07/2024.

Link para consulta da verificação da certidão <https://certidoes.cgu.gov.br/>

Código de controle da certidão: oHalIndXyFfgJJYAtQ3l

Qualquer rasura ou emenda invalidará este documento.



CONTROLADORIA-GERAL DA UNIÃO

Certidão negativa correccional (ePAD, CGU-PJ, CEIS, CNEP e CEPIM)

Consultado: **AMAURI RAIMUNDO DOS SANTOS**

CPF/CNPJ: **072.715.384-61**

Certifica-se que, em consulta aos sistemas ePAD e CGU-PJ e aos cadastros CEIS, CNEP e CEPIM mantidos pela Corregedoria-Geral da União, **NÃO CONSTAM** registros de penalidades vigentes relativas ao CNPJ/CPF consultado.

Destaca-se que, nos termos da legislação vigente, os referidos cadastros consolidam informações prestadas pelos entes públicos, de todos os Poderes e esferas de governo.

Os Sistemas ePAD e CGU-PJ consolidam os dados sobre o andamento dos processos administrativos de responsabilização de entes privados no Poder Executivo Federal.

O Cadastro Nacional de Empresas Inidôneas e Suspensas (CEIS) apresenta a relação de empresas e pessoas físicas que sofreram sanções que implicaram a restrição de participar de licitações ou de celebrar contratos com a Administração Pública.

O Cadastro Nacional de Empresas Punidas (CNEP) apresenta a relação de empresas que sofreram qualquer das punições previstas na Lei nº 12.846/2013 (Lei Anticorrupção).

O Cadastro de Entidades Privadas sem Fins Lucrativos Impedidas (CEPIM) apresenta a relação de entidades privadas sem fins lucrativos que estão impedidas de celebrar novos convênios, contratos de repasse ou termos de parceria com a Administração Pública Federal, em função de irregularidades não resolvidas em convênios, contratos de repasse ou termos de parceria firmados anteriormente.

Certidão emitida às 12:49:03 do dia 08/06/2024 , com validade até o dia 08/07/2024.

Link para consulta da verificação da certidão <https://certidoes.cgu.gov.br/>

Código de controle da certidão: Rjjz5btbYo5JV9ydIDIB

Qualquer rasura ou emenda invalidará este documento.

DECLARAÇÃO DE INEXISTÊNCIA DE PARENTES

A empresa DELTA SERVIÇOS GERAIS LTDA, inscrita no CNPJ nº 24.509.006/0001-57, por intermédio de seu representante legal o Sr. AMAURI RAIMUNDO DOS SANTOS, portador(a) da Carteira de Identidade nº 31191738 e do CPF nº 072.715.384-61, participante da Concorrência Eletrônica nº 03/2024 – Processo nº 04150004/2024, DECLARA, sob as penas da Lei, a inexistência no quadro da empresa, de sócios ou empregados com vínculo de parentesco em linha reta, colateral ou por afinidade até o terceiro grau, ou, ainda, que sejam cônjuges ou companheiros de ocupantes do quadro da Prefeitura Municipal de Boca da Mata, nos cargos de direção e chefia ou exercentes de função gratificada de mesma natureza, bem como de seus agentes políticos.

Atalaia – AL, 11 de junho de 2024.

**AMAURI RAIMUNDO
DOS
SANTOS:07271538461**

Assinado digitalmente por AMAURI RAIMUNDO DOS SANTOS:07271538461
ID: C=BR, O=ICP-Brasil, OU=Presencial, OU=33216689000145, OU=Secretaria da Receita Federal do Brasil - RFB, OU=IDFEDERAL, OU=RFB e-CPF A1, CN=AMAURI RAIMUNDO DOS SANTOS:07271538461
Razão: Eu sou o autor deste documento
Localização:
Data: 2024.06.11 15:53:29-03'00"
Foxit PDF Reader Versão: 2024.2.1

.....
AMAURI RAIMUNDO DOS SANTOS

CPF: 072.715.384-61

RG: 31191738



Sistema de Cadastramento Unificado de Fornecedores - SICAF

Declaração

Declaramos para os fins exigidos na legislação, conforme documentação registrada no SICAF, que a situação do fornecedor no momento é a seguinte:

Dados do Fornecedor

CNPJ: 24.509.006/0001-57 DUNS®: 94****60
Razão Social: DELTA SERVICOS GERAIS LTDA
Nome Fantasia:
Situação do Fornecedor: Credenciado Data de Vencimento do Cadastro: 09/04/2025
Natureza Jurídica: SOCIEDADE EMPRESÁRIA LIMITADA
MEI: Não
Porte da Empresa: Empresa de Pequeno

Ocorrências e Impedimentos

Ocorrência: Nada Consta
Impedimento de Licitar: Nada Consta

Níveis cadastrados:

Fornecedor possui alguma pendência no Nível de Cadastramento indicado. Verifique mais informações sobre pendências nas funcionalidades de consulta.

Automática: a certidão foi obtida através de integração direta com o sistema emissor. Manual: a certidão foi inserida manualmente pelo fornecedor.

I - Credenciamento

II - Habilitação Jurídica

III - Regularidade Fiscal e Trabalhista Federal

Receita Federal e PGFN	Validade:	01/11/2024	Automática
FGTS	Validade:	27/06/2024	Automática
Trabalhista (http://www.tst.jus.br/certidao)	Validade:	07/12/2024	Automática

IV - Regularidade Fiscal Estadual/Distrital e Municipal (Possui Pendência)

Receita Estadual/Distrital	Validade:	09/08/2024
Receita Municipal	Validade:	20/06/2024

VI - Qualificação Econômico-Financeira

Validade: 30/06/2025

Esta declaração é uma simples consulta e não tem efeito legal



Sistema de Cadastramento Unificado de Fornecedores - SICAF

Certificado de Registro Cadastral - CRC

(Emissão conforme art. 17 da Instrução Normativa nº 03, de 26 abril de 2018)

CNPJ: 24.509.006/0001-57
Razão Social: DELTA SERVICOS GERAIS LTDA

Atividade Econômica Principal:
4120-4/00 - CONSTRUÇÃO DE EDIFÍCIOS

Endereço:
RUA JOSE THOMAZ DA SILVA NONO, 123 - JOSE PAULINO - 57.690-000 - Atalaia /
Alagoas

Observações:

A veracidade das informações poderá ser verificada no endereço <https://comprasnet.gov.br>.
Este certificado não substitui os documentos exigidos em lei.

PROPOSTA DE PREÇOS

Concorrência Eletrônica nº 03/2024 – Processo nº 04150004/2024

Objeto: CONSTRUÇÃO DE UMA PRAÇA MULTIUSO NO MUNICÍPIO DE BOCA DA MATA – AL – CONVÊNIO (CODEVASF) Nº: 5.0275.00/2022 – 939965/2022

EMPRESA: DELTA SEVIÇOS GERAIS LTDA

CNPJ: 24.509.006/0001-57

Endereço: R JOSÉ THOMAZ DA SILVA NONO, 123, JOSE PAULINO, ATALAIA – AL, CEP: 57.690-000

Telefones/DDD: 82 99963-3333

E-MAIL: eppdelta@gmail.com

VALOR GLOBAL DA OBRA: R\$ 2.770.329,09 (dois milhões, setecentos e setenta mil, trezentos e vinte e nove reais e nove centavos).

PRAZO DE EXECUÇÃO DA OBRA: 300 (trezentos) dias

A empresa DELTA SERVIÇOS GERAIS LTDA declara que:

- Nos preços estão inclusos todas as despesas e custos diretos e indiretos, decorrentes do fornecimento, tais como, mão de obra, tributos e encargos fiscais, sociais, trabalhistas, previdenciários e comerciais, e, ainda, gastos com transporte e acondicionamento de produtos;
- A validade desta proposta é de 60 (sessenta) dias;
- O prazo de execução do objeto licitado será de acordo com o estabelecido no Edital desta licitação.

Atalaia – AL, 11 de junho de 2024.

**AMAURI RAIMUNDO
DOS
SANTOS:072715384
61**

Assinado digitalmente por AMAURI RAIMUNDO DOS SANTOS:07271538461
ND: C=BR, O=ICP-Brasil, OU=presencial, OU=33216886000145, OU=Secretaria da Receita Federal do Brasil - RFB, OU=IDFEDERAL, OU=RFB e-CPF A1, CN=AMAURI RAIMUNDO DOS SANTOS:07271538461
Razão: Eu sou o autor deste documento
Localização:
Data: 2024.06.11 14:40:03'00'
Foxit PDF Reader Versão: 2024.2.1

AMAURI RAIMUNDO DOS SANTOS

CPF: 072.715.384-61

RG: 31191738

Encargos Sociais
 Desonerado:
 Horista: 76,48%
 Mensalista: 39,57%

Bancos
 SINAPI - 12/2023 -
 Alagoas

B.D.I.
 30,84% - 16,25%

Obra
 Cópia de: CONSTRUÇÃO DE UMA PRAÇA MULTUOSO NO MUNICÍPIO DE
 BOCA DA MATA - AL

Bancos
 SINAPI - 12/2023 -
 Sergipe



Orçamento Sintético

Item	Código Banco	Descrição	Und	Quant.	Valor Unit	Valor Unit com BDI	Total	Peso (%)
1		ADMINISTRAÇÃO DA OBRA	GLOBAL	1	307.547,88	402.395,64	402.395,64	14,53 %
1.1	CPU 04 Próprio	ADMINISTRAÇÃO LOCAL				402.395,64	402.395,64	14,53 %
2		SERVIÇOS PRELIMINARES				114.224,18	114.224,18	4,12 %
2.1	103689 SINAPI	FORNECIMENTO E INSTALAÇÃO DE PLACA DE OBRA COM CHAPA GALVANIZADA E ESTRUTURA DE MADEIRA. AF_03/2022_PS	m²	6	246,54	322,57	1.935,42	0,07 %
2.2	103689 SINAPI	FORNECIMENTO E INSTALAÇÃO DE PLACA DE OBRA COM CHAPA GALVANIZADA E ESTRUTURA DE MADEIRA (PLACA DO IMA).	m²	1,5	246,54	322,57	483,85	0,02 %
2.3	73847/002 SINAPI	ALUGUEL CONTAINER/ESCRIW/C1 VASO/1 LAV/1 MIC/4 CHUV LARG =2,20M COMPR=6,20M ALT=2,50M CHAPA ACO NERV TRAPEZ FORROC/ ISOL TERMO-ACUST CHASSIS REFORC PISO COMPENS NAVAL INCL INST ELETR/HIDRO-SANIT EXCL TRANSP/CARGA/DESCARGA	MES	10	672,61	880,04	8.800,40	0,32 %
2.4	73847/001 SINAPI	ALUGUEL CONTAINER/ESCRIW INCL INST ELET LARG=2,20 COMP=6,20M ALT=2,50M CHAPA ACO C/NERV TRAPEZ FORRO C/ISOL TERMO/ACUSTICO CHASSIS REFORC PISO COMPENS NAVAL EXC TRANSP/CARGA/DESCARGA	MES	10	487,16	637,40	6.374,00	0,23 %
2.5	Próprio	MOBILIZAÇÃO E DESMOBILIZAÇÃO DE PESSOAL E EQUIPAMENTOS	UN	1	11.867,70	15.527,69	15.527,69	0,58 %
2.6	Composição 98524 SINAPI	LIMPEZA MANUAL DE VEGETAÇÃO EM TERRENO COM ENxada.AF_05/2018	m²	4393,53	3,66	4,78	21.001,07	0,76 %
2.7	100576 SINAPI	REGULARIZAÇÃO E COMPACTAÇÃO DE SUBLEITO DE SOLO PREDOMINANTEMENTE ARGILOSO. AF_11/2019	m²	4393,53	2,26	2,95	12.960,91	0,47 %
2.8	98458 SINAPI	TAPUME COM COMPENSADO DE MADEIRA. AF_05/2018	m²	206,25	100,12	130,99	27.016,68	0,98 %
2.9	99059 SINAPI	LOCAÇÃO CONVENCIONAL DE OBRA, UTILIZANDO GABARITO DE TÁBUAS CORRIDAS PONTALETADAS A CADA 2,00M - 2 UTILIZAÇÕES. AF_10/2018	M	279,58	55,02	71,98	20.124,16	0,73 %
3		INFRA-ESTRUTURA E SUPERESTRUTURA					277.343,73	10,01 %
3.1	93358 SINAPI	ESCAVAÇÃO MANUAL DE VALA COM PROFUNDIDADE MENOR OU IGUAL A 1,30 M. AF_02/2021	m³	149,8	98,78	129,24	19.360,15	0,70 %

T. O. 528
 Rubrica

DELTA SERVIÇOS GERAIS LTDA
 CNPJ: 24.509.006/0001-57

3.2	96619 SINAPI	LASTRO DE CONCRETO MAGRO, APLICADO EM BLOCOS DE COROAMENTO OU SAPATAS, ESPESSURA DE 5 CM. AF_08/2017	m ²	50,63	28,87	37,77	1.912,29	0,07 %
3.3	92409 SINAPI	MONTAGEM E DESMONTAGEM DE FÔRMA DE PILARES RETANGULARES E ESTRUTURAS SIMILARES, PÉ-DIREITO SIMPLES, EM MADEIRA SERRADA, 1 UTILIZAÇÃO. AF_09/2020	m ²	416,6	246,58	322,62	134.403,49	4,85 %
3.4	96543 SINAPI	AÇO CA-60 DE 5 MM - MONTAGEM. AF_06/2017	KG	352,96	17,31	22,64	7.991,01	0,29 %
3.5	96544 SINAPI	AÇO CA-50 DE 6,3 MM - MONTAGEM. AF_06/2017	KG	329,28	15,14	19,80	6.519,74	0,24 %
3.6	96545 SINAPI	AÇO CA-50 DE 8 MM - MONTAGEM. AF_06/2017	KG	407,64	13,37	17,49	7.129,62	0,26 %
3.7	96546 SINAPI	AÇO CA-50 DE 10 MM - MONTAGEM. AF_06/2017	KG	829,25	11,55	15,11	12.529,96	0,45 %
3.8	96547 SINAPI	AÇO CA-50 DE 12,5 MM - MONTAGEM. AF_06/2017	KG	92,45	9,58	12,53	1.158,39	0,04 %
3.9	96548 SINAPI	AÇO CA-50 DE 16 MM - MONTAGEM. AF_06/2017	KG	18,94	8,73	11,42	216,29	0,01 %
3.10	94966 SINAPI	CONCRETO FCK = 30MPA, TRAÇO 1:2:1:2,5 (EM MASSA SECA DE CIMENTO/ AREIA MÉDIA/ BRITA 1) - PREPARO MECÂNICO COM BETONEIRA 400 L. AF_05/2021	m ³	65,67	387,12	506,50	33.261,85	1,20 %
3.11	103670 SINAPI	LANÇAMENTO COM USO DE BALDES, ADENSAMENTO E ACABAMENTO DE CONCRETO EM ESTRUTURAS. AF_02/2022	m ³	65,67	345,53	452,09	29.688,75	1,07 %
3.12	96557 SINAPI	IMPERMEABILIZAÇÃO DE SUPERFÍCIE COM EMULSÃO ASFÁLTICA, 2 DEMÃOS. AF_09/2023	m ²	66,92	44,96	58,82	3.936,23	0,14 %
3.13	93382 SINAPI	REATERRO MANUAL DE VALAS, COM COMPACTADOR DE SOLOS DE PERCUSSÃO. AF_08/2023	m ³	129,06	27,71	36,25	4.678,42	0,17 %
3.14	93185 SINAPI	VERGA PRÉ-MOLDADA PARA JANELAS	M	44,1	45,40	59,40	2.619,54	0,09 %
3.15	93183 SINAPI	VERGA PRÉ-MOLDADA PARA JANELAS	M	101,6	46,28	60,55	6.151,88	0,22 %
3.16	93195 SINAPI	CONTRAVERGA PRÉ-MOLDADA PARA JANELAS	M	101,6	43,53	56,95	5.786,12	0,21 %
4		PEREDES E PAINÉIS					66.187,91	2,39 %
4.1	103329 SINAPI	ALVENARIA DE VEDAÇÃO DE BLOCOS CERÂMICOS FURADOS NA HORIZONTAL DE 9X19X19 CM (ESPESSURA 9 CM) E ARGAMASSA DE ASSENTAMENTO COM PREPARO MANUAL. AF_12/2021	m ²	511,79	94,65	123,84	63.380,07	2,29 %
4.2	103335 SINAPI	ALVENARIA DE VEDAÇÃO DE BLOCOS CERÂMICOS FURADOS NA HORIZONTAL DE 14X9X19 CM (ESPESSURA 14 CM, BLOCO DEITADO) E ARGAMASSA DE ASSENTAMENTO COM PREPARO MANUAL. AF_12/2021	m ²	14,59	147,09	192,45	2.807,84	0,10 %
5		COBERTURA E PROTEÇÃO					194.287,54	7,01 %

529
 Múrcia

DELTA SERVIÇOS GERAIS LTDA
CNPJ: 24.509.006/0001-57

5.1	92566 SINAPI	FABRICAÇÃO E INSTALAÇÃO DE ESTRUTURA PONTELETADA DE MADEIRA NÃO APARELHADA PARA TELHADOS COM ATÉ 2 ÁGUAS E PARA TELHA ONDULADA DE FIBROCIMENTO, METÁLICA, PLÁSTICA OU TERMOACÚSTICA, INCLUSO TRANSPORTE VERTICAL. AF_12/2015	m ²	244,32	16,62	21,74	5.311,51	0,19 %
5.2	BC COMP. Próprio 03	TELHAMENTO COM TELHA EM PVC PLAN 2,42 M X 0,88 M - FORNECIMENTO E INSTALAÇÃO	m ²	244,32	64,46	84,33	20.603,50	0,74 %
5.3	100327 SINAPI	RUFO EXTERNO/INTERNO EM CHAPA DE AÇO GALVANIZADO NÚMERO 28, CORTE DE 33 CM, INCLUSO IÇAMENTO. AF_07/2019	M	78,84	58,89	77,05	6.074,62	0,22 %
5.4	103315 SINAPI	INSTALAÇÃO DE PERGOLADO DE MADEIRA, EM MAÇARANDUBA, ANGELIM OU EQUIVALENTE DA REGIÃO, FIXADO COM CONCRETO SOBRE SOLO. AF_11/2021	m ²	143,55	150,51	196,92	28.267,86	1,02 %
5.5	BC COMP. Próprio 28	BRISE EM MADEIRA DE LEI	m ³	72,95	352,98	461,83	33.690,49	1,22 %
5.6	102234 SINAPI	PINTURA IMUNIZANTE PARA MADEIRA, 2 DEMÃOS. AF_01/2021	m ²	433,01	24,49	32,04	13.873,64	0,50 %
5.7	102227 SINAPI	PINTURA TINTA DE ACABAMENTO A ÓLEO EM MADEIRA, 3 DEMÃOS. AF_01/2021	m ²	433,01	26,04	34,07	14.752,65	0,53 %
5.8	BC COMP. Próprio 04	CHAPAS DE POLICARBONATO 8MM INCOLOR PARA TOLDO/COBERTURA/FECHAMENTO - FORNECIMENTO E INSTALAÇÃO PAVIMENTAÇÃO E PISO	m ²	143,55	381,82	499,57	71.713,27	2,59 %
6							151.474,31	5,47 %
6.1	87690 SINAPI	CONTRAPISO EM ARGAMASSA TRAÇO 1:4 (CIMENTO E AREIA), PREPARO MECÂNICO COM BETONEIRA 400 L, NÃO ADERIDO, ACABAMENTO NÃO REFORÇADO, ESPESSURA 5CM. AF_07/2021	m ²	190	40,51	53,00	10.070,00	0,36 %
6.2	87305 SINAPI	REGULARIZAÇÃO DE BASE PARA REVEST. DE PISOS COM ARG. TRAÇO 1:5, ESP. MÉDIA = 2,5CM	m ³	4,75	414,07	541,76	2.573,36	0,09 %
6.3	104609 SINAPI	REVESTIMENTO CERÂMICO PARA PISO COM PLACAS TIPO PORCELANATO DE DIMENSÕES 45X45 CM APLICADA EM DIAGONAL EM AMBIENTES DE ÁREA ENTRE 5 M ² E 10 M ² .	m ²	190	133,48	174,64	33.181,60	1,20 %
6.4	92397 SINAPI	AF_02/2023_PE EXECUÇÃO DE PAVIMENTO EM PISO INTERTRAVADO, COM BLOCO RETANGULAR COR NATURAL DE 20 X 10 CM, ESPESSURA 6 CM. AF_10/2022	m ²	1538,88	49,46	64,71	99.680,92	3,59 %
6.5	94273 SINAPI	ASSENTAMENTO DE GUIA (MEIO-FIO) EM TRECHO RETO. CONFECCIONADA EM CONCRETO PRÉ-FABRICADO. DIMENSÕES 100X15X13X30 CM (COMPRIMENTO X BASE INFERIOR X BASE SUPERIOR X ALTURA), PARA VIAS URBANAS (USO VIÁRIO). AF_06/2016	M	93,75	49,48	64,73	6.068,43	0,22 %
7		INSTALAÇÕES HIDRO-SANITÁRIAS					116.840,45	4,22 %
7.1		ÁGUA					16.884,48	0,61 %

DELTA SERVIÇOS GERAIS LTDA
 CNPJ: 24.509.006/0001-57

7.1.1	89429 SINAPI	UN	4	6,74	8,81	35,24	0,00 %
	ADAPTADOR CURTO COM BOLSA E ROSCA PARA REGISTRO, PVC, SOLDÁVEL, DN 25MM X 3/4 , INSTALADO EM RAMAL DE DISTRIBUIÇÃO DE ÁGUA - FORNECIMENTO E INSTALAÇÃO. AF_06/2022						
7.1.2	103948 SINAPI	UN	1	8,75	11,44	11,44	0,00 %
	BUCHA DE REDUÇÃO, CURTA, PVC, SOLDÁVEL, DN 32 X 25 MM, INSTALADO EM RAMAL OU SUB-RAMAL DE ÁGUA - FORNECIMENTO E INSTALAÇÃO. AF_06/2022						
7.1.3	103999 SINAPI	UN	2	12,37	16,18	32,36	0,00 %
	BUCHA DE REDUÇÃO, LONGA, PVC, SOLDÁVEL, DN 50 X 25 MM, INSTALADO EM RAMAL DE DISTRIBUIÇÃO DE ÁGUA - FORNECIMENTO E INSTALAÇÃO. AF_06/2022						
7.1.4	104003 SINAPI	UN	1	14,21	18,59	18,59	0,00 %
	BUCHA DE REDUÇÃO, LONGA, PVC, SOLDÁVEL, DN 50 X 32 MM, INSTALADO EM RAMAL DE DISTRIBUIÇÃO DE ÁGUA - FORNECIMENTO E INSTALAÇÃO. AF_06/2022						
7.1.5	00001194 SINAPI	UN	1	5,53	7,23	7,23	0,00 %
	CAP PVC, SOLDÁVEL, 50 MM, PARA AGUA FRIA PREDIAL						
7.1.6	94679 SINAPI	UN	3	22,97	30,05	90,15	0,00 %
	CURVA 90 GRAUS, PVC, SOLDÁVEL, DN 50 MM, INSTALADO, ÁGUA FRIA						
7.1.7	89430 SINAPI	UN	2	11,77	15,39	30,78	0,00 %
	CURVA DE TRANSPOSIÇÃO, PVC, SOLDÁVEL, DN 25MM, INSTALADO EM RAMAL DE DISTRIBUIÇÃO DE ÁGUA FORNECIMENTO E INSTALAÇÃO. AF_06/2022						
7.1.8	89409 SINAPI	UN	2	10,69	13,98	27,96	0,00 %
	JOELHO 45 GRAUS, PVC, SOLDÁVEL, DN 25MM, INSTALADO EM RAMAL DE DISTRIBUIÇÃO DE ÁGUA - FORNECIMENTO E INSTALAÇÃO. AF_06/2022						
7.1.9	89408 SINAPI	UN	34	10,08	13,18	448,12	0,02 %
	JOELHO 90 GRAUS, PVC, SOLDÁVEL, DN 25MM, INSTALADO EM RAMAL DE DISTRIBUIÇÃO DE ÁGUA - FORNECIMENTO E INSTALAÇÃO. AF_06/2022						
7.1.10	89413 SINAPI	UN	1	13,33	17,44	17,44	0,00 %
	JOELHO 90 GRAUS, PVC, SOLDÁVEL, DN 32MM, INSTALADO EM RAMAL DE DISTRIBUIÇÃO DE ÁGUA - FORNECIMENTO E INSTALAÇÃO. AF_06/2022						
7.1.11	103980 SINAPI	UN	1	18,24	23,86	23,86	0,00 %
	JOELHO 90 GRAUS, PVC, SOLDÁVEL, DN 40MM, INSTALADO EM RAMAL DE DISTRIBUIÇÃO DE ÁGUA - FORNECIMENTO E INSTALAÇÃO. AF_06/2022						
7.1.12	103984 SINAPI	UN	5	20,51	26,83	134,15	0,00 %
	JOELHO 90 GRAUS, PVC, SOLDÁVEL, DN 50MM, INSTALADO EM RAMAL DE DISTRIBUIÇÃO DE ÁGUA - FORNECIMENTO E INSTALAÇÃO. AF_06/2022						
7.1.13	90373 SINAPI	UN	31	13,30	17,40	539,40	0,02 %
	1/2 INSTALADO EM RAMAL OU SUB-RAMAL DE ÁGUA - FORNECIMENTO E INSTALAÇÃO. AF_06/2022						
7.1.14	89445 SINAPI	UN	2	19,32	25,27	50,54	0,00 %
	TÊ DE REDUÇÃO, PVC, SOLDÁVEL, DN 32MM X 25MM, INSTALADO EM RAMAL DE DISTRIBUIÇÃO DE ÁGUA - FORNECIMENTO E INSTALAÇÃO. AF_06/2022						
7.1.15	104006 SINAPI	UN	22	24,75	32,38	712,36	0,03 %
	TÊ DE REDUÇÃO, PVC, SOLDÁVEL, DN 50MM X 25MM, INSTALADO EM RAMAL DE DISTRIBUIÇÃO DE ÁGUA - FORNECIMENTO E INSTALAÇÃO. AF_06/2022						

Fl. 531
 Rubrica

DELTA SERVIÇOS GERAIS LTDA
 CNPJ: 24.509.006/0001-57

7.1.16	89440	SINAPI	TE, PVC, SOLDÁVEL, DN 25MM, INSTALADO EM RAMAL DE DISTRIBUIÇÃO DE ÁGUA - FORNECIMENTO E INSTALAÇÃO. AF_06/2022	UN	4	13,75	17,99	71,96	0,00 %
7.1.17	104011	SINAPI	TE, PVC, SOLDÁVEL, DN 40MM, INSTALADO EM RAMAL DE DISTRIBUIÇÃO DE ÁGUA - FORNECIMENTO E INSTALAÇÃO. AF_06/2022	UN	1	25,57	33,45	33,45	0,00 %
7.1.18	104004	SINAPI	TE, PVC, SOLDÁVEL, DN 50MM, INSTALADO EM RAMAL DE DISTRIBUIÇÃO DE ÁGUA - FORNECIMENTO E INSTALAÇÃO.	UN	4	29,94	39,17	156,68	0,01 %
7.1.19	89356	SINAPI	TUBO, PVC, SOLDÁVEL, DN 25MM, INSTALADO EM RAMAL OU SUB-RAMAL DE ÁGUA - FORNECIMENTO E INSTALAÇÃO. AF_06/2022	M	150,03	28,39	37,14	5.572,11	0,20 %
7.1.20	89357	SINAPI	TUBO, PVC, SOLDÁVEL, DN 32MM, INSTALADO EM RAMAL OU SUB-RAMAL DE ÁGUA - FORNECIMENTO E INSTALAÇÃO. AF_06/2022	M	12,17	37,13	48,58	591,21	0,02 %
7.1.21	103978	SINAPI	TUBO, PVC, SOLDÁVEL, DN 40MM, INSTALADO EM RAMAL DE DISTRIBUIÇÃO DE ÁGUA - FORNECIMENTO E INSTALAÇÃO. AF_06/2022	M	1,04	26,21	34,29	35,66	0,00 %
7.1.22	103979	SINAPI	TUBO, PVC, SOLDÁVEL, DN 50MM, INSTALADO EM RAMAL DE DISTRIBUIÇÃO DE ÁGUA - FORNECIMENTO E INSTALAÇÃO. AF_06/2022	M	82	30,19	39,50	3.239,00	0,12 %
7.1.23	89987	SINAPI	REGISTRO DE GAVETA BRUTO, LATÃO, ROSCÁVEL, 3/4", COM ACABAMENTO E CANOPLA CROMADOS - FORNECIMENTO E INSTALAÇÃO. AF_08/2021	UN	2	64,16	83,94	167,88	0,01 %
7.1.24	94489	SINAPI	REGISTRO DE ESFERA, PVC, SOLDÁVEL, COM VOLANTE, DN 25 MM - FORNECIMENTO E INSTALAÇÃO. AF_08/2021	UN	25	16,99	22,22	555,50	0,02 %
7.1.25	94490	SINAPI	REGISTRO DE ESFERA, PVC, SOLDÁVEL, COM VOLANTE, DN 32 MM - FORNECIMENTO E INSTALAÇÃO. AF_08/2021	UN	1	23,40	30,61	30,61	0,00 %
7.1.26	94491	SINAPI	REGISTRO DE ESFERA, PVC, SOLDÁVEL, COM VOLANTE, DN 40 MM - FORNECIMENTO E INSTALAÇÃO. AF_08/2021	UN	1	32,21	42,14	42,14	0,00 %
7.1.27	94492	SINAPI	REGISTRO DE ESFERA, PVC, SOLDÁVEL, COM VOLANTE, DN 50 MM - FORNECIMENTO E INSTALAÇÃO. AF_08/2021	UN	4	32,96	43,12	172,48	0,01 %
7.1.28	102610	SINAPI	CAIXA D'ÁGUA EM POLIETILENO, 3000 LITROS - FORNECIMENTO E INSTALAÇÃO. AF_06/2021	UN	2	1.490,55	1.950,23	3.900,46	0,14 %
7.1.29	94797	SINAPI	TORNEIRA DE BOIA PARA CAIXA D'ÁGUA	UN	2	51,87	67,86	135,72	0,00 %
7.2			ESGOTO					40.981,55	1,48 %
7.2.1	104341	SINAPI	BUCHA DE REDUÇÃO LONGA, PVC, SÉRIE NORMAL, ESGOTO PREDIAL, DN 50 X 40 MM, JUNTA SOLDÁVEL E ELÁSTICA, FORNECIDO E INSTALADO EM RAMAL DE DESCARGA OU RAMAL DE ESGOTO SANITÁRIO. AF_08/2022	UN	25	10,19	13,33	333,25	0,01 %
7.2.2	104357	SINAPI	CAP, PVC, SÉRIE NORMAL, ESGOTO PREDIAL, DN 100 MM, JUNTA ELÁSTICA, FORNECIDO E INSTALADO EM SUBCOLETOR AÉREO DE ESGOTO SANITÁRIO. AF_08/2022	UN	23	15,87	20,76	477,48	0,02 %

Folha 532
 Rúbrica

DELTA SERVIÇOS GERAIS LTDA
 CNPJ: 24.509.006/0001-57

7.2.3	89726 SINAPI	UN	56	10,80	14,13	791,28	0,03 %
		JOELHO 45 GRAUS, PVC, SERIE NORMAL, ESGOTO PREDIAL, DN 40 MM, JUNTA SOLDÁVEL, FORNECIDO E INSTALADO EM RAMAL DE DESCARGA OU RAMAL DE ESGOTO SANITÁRIO. AF_08/2022					
7.2.4	89732 SINAPI	UN	26	15,29	20,00	520,00	0,02 %
		JOELHO 45 GRAUS, PVC, SERIE NORMAL, ESGOTO PREDIAL, DN 50 MM, JUNTA ELÁSTICA, FORNECIDO E INSTALADO EM RAMAL DE DESCARGA OU RAMAL DE ESGOTO SANITÁRIO. AF_08/2022					
7.2.5	89724 SINAPI	UN	54	10,66	13,94	752,76	0,03 %
		JOELHO 90 GRAUS, PVC, SERIE NORMAL, ESGOTO PREDIAL, DN 40 MM, JUNTA SOLDÁVEL, FORNECIDO E INSTALADO EM RAMAL DE DESCARGA OU RAMAL DE ESGOTO SANITÁRIO. AF_08/2022					
7.2.6	89731 SINAPI	UN	27	14,83	19,40	523,80	0,02 %
		JOELHO 90 GRAUS, PVC, SERIE NORMAL, ESGOTO PREDIAL, DN 50 MM, JUNTA ELÁSTICA, FORNECIDO E INSTALADO EM RAMAL DE DESCARGA OU RAMAL DE ESGOTO SANITÁRIO. AF_08/2022					
7.2.7	89744 SINAPI	UN	31	25,15	32,90	1.019,90	0,04 %
		JOELHO 90 GRAUS, PVC, SERIE NORMAL, ESGOTO PREDIAL, DN 100 MM, JUNTA ELÁSTICA, FORNECIDO E INSTALADO EM RAMAL DE DESCARGA OU RAMAL DE ESGOTO SANITÁRIO. AF_08/2022					
7.2.8	00003659 SINAPI	UN	2	12,10	15,83	31,66	0,00 %
		JUNCAO SIMPLES DE REDUCAO, PVC, DN 100 X 50 MM, SERIE NORMAL PARA ESGOTO PREDIAL					
7.2.9	89753 SINAPI	UN	80	8,93	11,68	934,40	0,03 %
		LUIVA SIMPLES, PVC, SERIE NORMAL, ESGOTO PREDIAL, DN 50 MM, JUNTA ELÁSTICA, FORNECIDO E INSTALADO EM RAMAL DE DESCARGA OU RAMAL DE ESGOTO SANITÁRIO. AF_08/2022					
7.2.10	89778 SINAPI	UN	33	15,21	19,90	656,70	0,02 %
		LUIVA SIMPLES, PVC, SERIE NORMAL, ESGOTO PREDIAL, DN 100 MM, JUNTA ELÁSTICA, FORNECIDO E INSTALADO EM RAMAL DE DESCARGA OU RAMAL DE ESGOTO SANITÁRIO. AF_08/2022					
7.2.11	104348 SINAPI	UN	3	7,39	9,65	28,98	0,00 %
		TERMINAL DE VENTILAÇÃO, PVC, SÉRIE NORMAL, ESGOTO PREDIAL, DN 50 MM, JUNTA SOLDÁVEL, FORNECIDO E INSTALADO EM PRUMADA DE ESGOTO SANITÁRIO OU VENTILAÇÃO. AF_08/2022					
7.2.12	89784 SINAPI	UN	27	22,63	29,60	799,20	0,03 %
		TE, PVC, SERIE NORMAL, ESGOTO PREDIAL, DN 50 X 50 MM, JUNTA ELÁSTICA, FORNECIDO E INSTALADO EM RAMAL DE DESCARGA OU RAMAL DE ESGOTO SANITÁRIO. AF_08/2022					
7.2.13	89711 SINAPI	M	82,86	23,65	30,94	2.563,68	0,09 %
		TUBO PVC, SERIE NORMAL, ESGOTO PREDIAL, DN 40 MM, FORNECIDO E INSTALADO EM RAMAL DE DESCARGA OU RAMAL DE ESGOTO SANITÁRIO. AF_08/2022					
7.2.14	89712 SINAPI	M	88,56	28,20	36,89	3.266,97	0,12 %
		TUBO PVC, SERIE NORMAL, ESGOTO PREDIAL, DN 50 MM, FORNECIDO E INSTALADO EM RAMAL DE DESCARGA OU RAMAL DE ESGOTO SANITÁRIO. AF_08/2022					
7.2.15	89714 SINAPI	M	161,83	39,29	51,40	8.318,06	0,30 %
		TUBO PVC, SERIE NORMAL, ESGOTO PREDIAL, DN 100 MM, FORNECIDO E INSTALADO EM RAMAL DE DESCARGA OU RAMAL DE ESGOTO SANITÁRIO. AF_08/2022					

Folha 533

Métrica

DELTA SERVIÇOS GERAIS LTDA
CNPJ: 24.509.006/0001-57

7.2.16	90696 SINAPI	TUBO DE PVC PARA REDE COLETOIRA DE ESGOTO DE PAREDE MACIÇA, DN 200 MM, JUNTA ELÁSTICA - FORNECIMENTO E ASSENTAMENTO. AF_01/2021	M	36,4	95,67	125,17	4.556,18	0,16 %
7.2.17	90694 SINAPI	TUBO DE PVC PARA REDE COLETOIRA DE ESGOTO DE PAREDE MACIÇA, DN 100 MM, JUNTA ELÁSTICA - FORNECIMENTO E ASSENTAMENTO. AF_01/2021	M	32,38	30,76	40,24	1.302,97	0,05 %
7.2.18	90695 SINAPI	TUBO DE PVC PARA REDE COLETOIRA DE ESGOTO DE PAREDE MACIÇA, DN 150 MM, JUNTA ELÁSTICA - FORNECIMENTO E ASSENTAMENTO. AF_01/2021	M	83,01	57,67	75,45	6.263,10	0,23 %
7.2.19	98110 SINAPI	CAIXA DE GORDURA PEQUENA (CAPACIDADE: 19 L), CIRCULAR, EM PVC, DIÂMETRO INTERNO= 0,3 M. AF_12/2020	UN	15	240,76	315,01	4.725,15	0,17 %
7.2.20	98111 SINAPI	CAIXA DE INSPEÇÃO PARA ATERRAMENTO, CIRCULAR, EM POLIETILENO, DIÂMETRO INTERNO = 0,3 M. AF_12/2020	UN	55	36,01	47,11	2.591,05	0,09 %
7.2.21	89495 SINAPI	RALO SIFONADO, PVC, DN 100 X 40 MM, JUNTA SOLDÁVEL, FORNECIDO E INSTALADO EM RAMAIS DE ENCAMINHAMENTO DE ÁGUA PLUVIAL. AF_06/2022	UN	26	14,89	19,48	506,48	0,02 %
7.2.22	00011741 SINAPI	RALO SIFONADO CILINDRICO, PVC, 100 X 40 MM, COM GRELHA REDONDA BRANCA	UN	2	7,07	9,25	18,50	0,00 %
7.3		DRENAGEM					58.974,42	2,13 %
7.3.1	102666 SINAPI	DRENO SUBSUPERFICIAL (SEÇÃO 0,40 X 0,40 M), COM TUBO DE PEAD CORRUGADO PERFORADO, DN 100 MM, ENCHIMENTO COM BRITA, ENVOLVIDO COM MANTA GEOTÉXTIL. AF_07/2021	M	480,78	47,52	62,17	29.890,09	1,08 %
7.3.2	COMP. 05 Próprio	DRENO SUBSUPERFICIAL (SEÇÃO 0,40 X 0,40 M), COM TUBO DE PEAD CORRUGADO PERFORADO, DN 150 MM, ENCHIMENTO COM BRITA, ENVOLVIDO COM MANTA GEOTÉXTIL.	m	171,67	129,49	169,42	29.084,33	1,05 %
8		LOUÇAS, METAIS E ACESSÓRIOS					100.727,63	3,64 %
8.1	95472 SINAPI	VASO SANITÁRIO SIFONADO CONVENCIONAL PARA PCD SEM FURO FRONTAL COM LOUÇA BRANCA SEM ASSENTO, INCLUSO CONJUNTO DE LIGAÇÃO PARA BACIA SANITÁRIA AJUSTÁVEL - FORNECIMENTO E INSTALAÇÃO. AF_01/2020	UN	2	566,16	740,76	1.481,52	0,05 %
8.2	100849 SINAPI	ASSENTO SANITÁRIO CONVENCIONAL - FORNECIMENTO E INSTALACAO. AF_01/2020	UN	2	32,22	42,15	84,30	0,00 %
8.3	86943 SINAPI	LAVATÓRIO LOUÇA BRANCA SUSPENSO, 29,5 X 39CM OU EQUIVALENTE, PADRÃO POPULAR, INCLUSO SIFÃO FLEXÍVEL EM PVC, VÁLVULA E ENGATE FLEXÍVEL 30CM EM PLÁSTICO E TORNEIRA CROMADA DE MESA, PADRÃO POPULAR - FORNECIMENTO E INSTALAÇÃO. AF_01/2020	UN	2	191,31	250,31	500,62	0,02 %
8.4	95544 SINAPI	PAPELEIRA DE PAREDE EM METAL CROMADO SEM TAMPA, INCLUSO FIXAÇÃO. AF_01/2020	UN	2	37,61	49,20	98,40	0,00 %
8.5	95547 SINAPI	SABONETEIRA TIPO DISPENSER PARA SABONETE LIQUIDO COM RESERVATORIO 800 A 1500 ML, INCLUSO FIXAÇÃO. AF_01/2020	UN	2	59,41	77,73	155,46	0,01 %

DELTA SERVIÇOS GERAIS LTDA
 CNPJ: 24.509.006/0001-57

8.6	00037401 SINAPI	TOALHEIRO TIPO DISPENSER PARA PAPEL TOALHA INTERFOLHADO	UN	2	46,25	60,51	121,02	0,00 %
8.7	100868 SINAPI	BARRA DE APOIO RETA, EM ACO INOX POLIDO, COMPRIMENTO 80 CM, FIXADA NA PAREDE - FORNECIMENTO E INSTALAÇÃO. AF_01/2020	UN	4	276,50	361,77	1.447,08	0,05 %
8.8	100866 SINAPI	BARRA DE APOIO RETA, EM ACO INOX POLIDO, COMPRIMENTO 60CM, FIXADA NA PAREDE - FORNECIMENTO E INSTALAÇÃO. AF_01/2020	UN	6	251,76	329,40	1.976,40	0,07 %
8.9	BC COMP. Próprio 06	BANCADA EM GRANITO POLIDO, TIPO ANDORINHA/ QUARTZ/ CASTELO/ CORUMBA OU OUTROS EQUIVALENTES DA REGIAO, E= "2,5" CM	m²	81,68	754,17	986,75	80.597,74	2,91 %
8.10	BC COMP. Próprio 07	BANCADA EM INOX 120X50 COM CUBA, SIFÃO PLÁSTICO, VÁLVULA EM PVC, TORNEIRA CROMADA, ASSENTADA.	UN	25	424,27	555,11	13.877,75	0,50 %
8.11	3571 ORSE	Lixeira em aço inox com pedal, Maxxill, ref 42761, ou similar capacidade 5	un	2	72,22	94,49	188,98	0,01 %
8.12	00001370 SINAPI	DUCHA HIGIENICA COM REGISTRO METALICO 1/2"	UN	2	75,81	99,18	198,36	0,01 %
9		INSTALAÇÕES ELÉTRICAS					246.005,59	8,88 %
9.1	104473 SINAPI	COMPOSIÇÃO PARAMÉTRICA DE PONTO ELÉTRICO DE ILUMINAÇÃO, COM INTERRUPTOR SIMPLES, EM EDIFÍCIO RESIDENCIAL COM ELETRODUTO EMBUTIDO EM RAGOS NAS PAREDES, INCLUSO TOMADA, ELETRODUTO, CABO, RASGO E CHUMBAMENTO (SEM LUMINÁRIA E LÂMPADA). AF_11/2022	UN	52	187,25	244,99	12.739,48	0,46 %
9.2	103782 SINAPI	LUMINÁRIA LED TIPO PLAFON , DE SOBREPOR - FORNECIMENTO E INSTALAÇÃO. AF_03/2022	UN	52	37,43	48,97	2.546,44	0,09 %
9.3	104475 SINAPI	COMPOSIÇÃO PARAMÉTRICA DE PONTO ELÉTRICO DE TOMADA DE USO GERAL 2P+T (10A/250V) EM EDIFÍCIO RESIDENCIAL COM ELETRODUTO EMBUTIDO EM RAGOS NAS PAREDES, INCLUSO TOMADA, ELETRODUTO, CABO, RASGO, QUEBRA E CHUMBAMENTO. AF_11/2022	UN	62	157,13	205,58	12.745,96	0,46 %
9.4	101876 SINAPI	QUADRO DE DISTRIBUIÇÃO DE ENERGIA EM PVC, DE EMBUTIR, SEM BARRAMENTO, PARA 6 DISJUNTORES - FORNECIMENTO E INSTALAÇÃO. AF_10/2020	UN	25	64,54	84,44	2.111,00	0,08 %
9.5	BC COMP. Próprio 08	QUADRO DE DISTRIBUIÇÃO EM PVC, DE EMBUTIR, COM BARRAMENTO TERRA / NEUTRO, PARA 48 DISJUNTORES DIN - FORNECIMENTO E INSTALAÇÃO	UN	1	501,44	656,08	656,08	0,02 %
9.6	BC COMP. Próprio 09	QUADRO DE MEDIÇÃO TRIFÁSICO	UN	1	707,70	925,95	925,95	0,03 %
9.7	97883 SINAPI	CAIXA ENTERRADA ELÉTRICA RETANGULAR 60X60X50 CM, COM TAMPA, EM CONCRETO PRÉ-MOLDADO, FUNDO COM BRITA.	UN	49	264,48	346,04	16.955,96	0,61 %
9.8	93657 SINAPI	DISJUNTOR MONOPOLAR TIPO DIN, CORRENTE NOMINAL DE 32A - FORNECIMENTO E INSTALAÇÃO. AF_10/2020	UN	13	14,99	19,61	254,93	0,01 %

535
 Rubrica

DELTA SERVIÇOS GERAIS LTDA
 CNPJ: 24.509.006/0001-57

9.9	93656 SINAPI	DISJUNTOR MONOPOLAR TIPO DIN, CORRENTE NOMINAL DE 25A - FORNECIMENTO E INSTALAÇÃO. AF_10/2020	UN	45	13,10	17,14	771,30	0,03 %
9.10	93654 SINAPI	DISJUNTOR MONOPOLAR TIPO DIN, CORRENTE NOMINAL DE 16A - FORNECIMENTO E INSTALAÇÃO. AF_10/2020	UN	29	11,61	15,19	440,51	0,02 %
9.11	93653 SINAPI	DISJUNTOR MONOPOLAR TIPO DIN, CORRENTE NOMINAL DE 10A - FORNECIMENTO E INSTALAÇÃO. AF_10/2020	UN	25	10,76	14,07	351,75	0,01 %
9.12	93670 SINAPI	DISJUNTOR TRIPOLAR TIPO DIN, CORRENTE NOMINAL DE 25A - FORNECIMENTO E INSTALAÇÃO. AF_10/2020	UN	1	69,86	91,40	91,40	0,00 %
9.13	101894 SINAPI	DISJUNTOR TRIPOLAR TIPO NEMA, CORRENTE NOMINAL DE 60 ATÉ 100A - FORNECIMENTO E INSTALAÇÃO. AF_10/2020	UN	2	152,59	199,64	399,28	0,01 %
9.14	BC COMP. Próprio 10	DPS 60 KA - 275 V	UN	4	74,10	96,95	387,80	0,01 %
9.15	97668 SINAPI	ELETRODUTO FLEXÍVEL CORRUGADO, PEAD, DN 63 (2"), PARA REDE ENTERRADA DE DISTRIBUIÇÃO DE ENERGIA ELÉTRICA - FORNECIMENTO E INSTALAÇÃO. AF_12/2021	M	550	12,11	15,84	8.712,00	0,31 %
9.16	97667 SINAPI	ELETRODUTO FLEXÍVEL CORRUGADO, PEAD, DN 50 (1 1/2"), PARA REDE ENTERRADA DE DISTRIBUIÇÃO DE ENERGIA ELÉTRICA - FORNECIMENTO E INSTALAÇÃO. AF_12/2021	M	350	8,53	11,16	3.906,00	0,14 %
9.17	96986 SINAPI	HASTE DE ATERRAMENTO, DIÂMETRO 3/4", COM 3 METROS - FORNECIMENTO E INSTALAÇÃO. AF_08/2023	UN	25	85,93	112,43	2.810,75	0,10 %
9.18	104749 SINAPI	CONNECTOR GRAMPO METÁLICO TIPO OLHAL, PARA SPDA, PARA HASTE DE ATERRAMENTO DE 3/4	UN	25	18,77	24,55	613,75	0,02 %
9.19	91925 SINAPI	CABO DE COBRE FLEXÍVEL ISOLADO, 1,5 MM², ANTI-CHAMA 0,6/1,0 KV, PARA CIRCUITOS TERMINAIS - FORNECIMENTO E INSTALAÇÃO. AF_03/2023	M	450	3,29	4,30	1.935,00	0,07 %
9.20	91927 SINAPI	CABO DE COBRE FLEXÍVEL ISOLADO, 2,5 MM², ANTI-CHAMA 0,6/1,0 KV, PARA CIRCUITOS TERMINAIS - FORNECIMENTO E INSTALAÇÃO. AF_03/2023	M	650	4,38	5,73	3.724,50	0,13 %
9.21	BC COMP. Próprio 11	CABO PP 2 X 6 MM, 750 V - FORNECIMENTO E INSTALAÇÃO	M	500	18,36	24,02	12.010,00	0,43 %
9.22	BC COMP. Próprio 12	CABO PP 3 X 6 MM, 750 V - FORNECIMENTO E INSTALAÇÃO	M	70	19,80	25,90	1.813,00	0,07 %
9.23	BC COMP. Próprio 13	CABO PP 3 X 4 MM2, 750 V - FORNECIMENTO E INSTALAÇÃO	M	1100	15,91	20,81	22.891,00	0,83 %
9.24	BC COMP. Próprio 14	CABO PP 4 X 4 MM, 750 V - FORNECIMENTO E INSTALAÇÃO	M	250	19,15	25,05	6.262,50	0,23 %
9.25	92984 SINAPI	CABO DE COBRE FLEXÍVEL ISOLADO, 25 MM², ANTI-CHAMA 0,6/1,0 KV, PARA REDE ENTERRADA DE DISTRIBUIÇÃO DE ENERGIA ELÉTRICA - FORNECIMENTO E INSTALAÇÃO. AF_12/2021	M	60	21,76	28,47	1.708,20	0,06 %
9.26	100619 SINAPI	POSTE DECORATIVO PARA JARDIM EM AÇO TUBULAR, H = *2,5* M, SEM LUMINÁRIA - FORNECIMENTO E INSTALAÇÃO. AF_11/2019	UN	1	505,76	661,73	661,73	0,02 %
9.27	88543 SINAPI	ARMAÇAO SECUNDARIA OU REX COMPLETA PARA TRESLINHAS - FORNECIMENTO E INSTALACAO.	UN	1	230,74	301,90	301,90	0,01 %

Fl. 536
 Rubrica

DELTA SERVIÇOS GERAIS LTDA
 CNPJ: 24.509.006/0001-57

9.28	101548 SINAPI	ISOLADOR, TIPO ROLDANA, PARA BAIXA TENSÃO - FORNECIMENTO E INSTALAÇÃO. AF_07/2020	UN	1	4,42	5,78	5,78	0,00 %
9.29	00000431 SINAPI	PARAFUSO M16 EM AÇO GALVANIZADO, COMPRIMENTO = 200 MM, DIAMETRO = 16 MM, ROSCA MAQUINA, CABECA QUADRADA	UN	1	11,38	14,88	14,88	0,00 %
9.30	BC COMP. Próprio 15	POSTE DE AÇO CONICO CONTÍNUO CURVO DUPLO, ENGASTADO, H=9M, INCLUSIVE LUMINÁRIAS LED - FORNECIMENTO E INSTALACAO.	UN	14	2.704,97	3.539,18	49.548,52	1,79 %
9.31	00000433 SINAPI	PARAFUSO M16 EM AÇO GALVANIZADO, COMPRIMENTO = 350 MM, DIAMETRO = 16 MM, ROSCA MAQUINA, CABECA QUADRADA	UN	14	16,85	22,04	308,56	0,01 %
9.32	00000379 SINAPI	ARRUELA QUADRADA EM AÇO GALVANIZADO, DIMENSÃO = 38 MM, ESPESSURA = 3MM, DIAMETRO DO FURO= 16 MM	UN	28	1,13	1,47	41,16	0,00 %
9.33	BC COMP. Próprio 16	POSTE DE AÇO CONICO CONTÍNUO RETO, H=12M - FORNECIMENTO E INSTALACAO.	UN	6	4.828,81	6.318,01	37.908,06	1,37 %
9.34	13520 ORSE	Refletor LED externo IP65 para lâmpada 1000/2000w, com dissipador de calor	un	18	1.263,61	1.653,30	29.759,40	1,07 %
9.35	CP-100863- Próprio 65788904	SUPORTE CRUZETA EM AÇO PARA 3 RELETORES	GLOBAL	1	1.386,67	1.814,31	1.814,31	0,07 %
9.36	BC COMP. Próprio 17	DR 25 A -TIPO AC, 30MA.	UN	25	240,81	315,07	7.876,75	0,28 %
10		REVESTIMENTO					158.805,21	5,73 %
10.1	87878 SINAPI	CHAPISCO EM PAREDE COM ARGAMASSA TRAÇO 1:3 (CIMENTO/AREIA), PREPARO MANUAL.	m²	1023,58	4,97	6,50	6.653,27	0,24 %
10.2	87532 SINAPI	EMBOÇO, PARA RECEBIMENTO DE CERÂMICA, EM ARGAMASSA TRAÇO 1:2:8, PREPARO MANUAL, APLICADO MANUALMENTE EM FACES INTERNAS DE PAREDES, PARA AMBIENTE COM ÁREA ENTRE 5M2 E 10M2, ESPESSURA DE 20MM, COM EXECUÇÃO DE TALISCAS. AF_06/2014	m²	257,43	40,94	53,56	13.787,95	0,50 %
10.3	87811 SINAPI	MASSA ÚNICA TRAÇO 1:2:8 PARA RECEBIMENTO DE PINTURA, PREPARO MANUAL, APLICADA MANUALMENTE, ESPESSURA DE 25 MM, SEM USO DE TELA METÁLICA DE REFORÇO CONTRA FISSURACÃO	m²	766,15	88,01	115,15	88.222,17	3,18 %
10.4	87275 SINAPI	REVESTIMENTO CERÂMICO PARA PAREDES INTERNAS COM PLACAS TIPO ESMALTADA EXTRA DE DIMENSÕES 33X45 CM APLICADAS A MEIA ALTURA DAS PAREDES. AF_02/2023_PE	m²	257,43	70,72	92,53	23.819,99	0,86 %
10.5	88415 SINAPI	APLICAÇÃO MANUAL DE FUNDO SELADOR ACRÍLICO EM PAREDES EXTERNAS DE CASAS. AF_06/2014	m²	766,15	3,05	3,99	3.056,93	0,11 %
10.6	88431 SINAPI	APLICAÇÃO MANUAL DE PINTURA COM TINTA TEXTURIZADA ACRÍLICA.	m²	766,15	22,72	29,72	22.769,97	0,82 %
10.7	86484 SINAPI	FUNDO SELADOR ACRÍLICO, APLICAÇÃO MANUAL EM TETO, UMA DEMÃO. AF_04/2023	m²	7,1	4,82	6,30	44,73	0,00 %
10.8	86496 SINAPI	EMASSAMENTO COM MASSA LÁTEX, APLICAÇÃO EM TETO, DUAS DEMÃOS, LIXAMENTO MANUAL. AF_04/2023	m²	7,1	33,70	44,09	313,03	0,01 %

532
 Rubrica

DELTA SERVIÇOS GERAIS LTDA
 CNPJ: 24.509.006/0001-57

10.9	88468 SINAPI	PINTURA LÁTEX ACRÍLICA PREMIUM, APLICAÇÃO MANUAL EM TETO, DUAS DEMÃOS. AF_04/2023	m ²	7,1	14,77	19,32	137,17	0,00 %
11		ESQUADRIAS					141.228,55	5,10 %
11.1	COMP. 18 Próprio	GUARDA CORPO AÇO INOX, DUPLO, POLIDO, FIXADO EM PISO.	m	123,94	791,76	1.035,93	128.393,16	4,63 %
11.2	BC COMP. Próprio	JANELA VENEZIANA EM ALUMÍNIO 1,20 M X 2,00 M	UN	3	1.282,49	1.678,00	5.034,00	0,18 %
11.3	100674 SINAPI	JANELA FIXA DE ALUMÍNIO PARA VIDRO, COM VIDRO, BATENTE E FERRAGENS, EXCLUSIVE ACABAMENTO, ALIZAR E CONTRAMARCO, FORNECIMENTO E INSTALAÇÃO. AF_12/2019	m ²	0,3	537,99	703,90	211,17	0,01 %
11.4	00036688 SINAPI	GUARNICAO / MOLDURA / ARREIMATE DE ACABAMENTO PARA ESQUADRIA, EM ALUMINIO PERFIL 25. ACABAMENTO ANODIZADO BRANCO OU BRILHANTE, PARA 1 FACE	M	3,2	19,88	26,01	83,23	0,00 %
11.5	91341 SINAPI	PORTA EM ALUMÍNIO DE ABRIR TIPO VENEZIANA COM GUARNIÇÃO, FIXAÇÃO COM PARAFUSOS - FORNECIMENTO E INSTALAÇÃO. AF_12/2019	m ²	9,45	479,17	626,94	5.924,58	0,21 %
11.6	100727 SINAPI	PINTURA COM TINTA EPOXÍDICA DE FUNDO PULVERIZADA SOBRE PERFIL METÁLICO EXECUTADO EM FABRICA (POR DEMÃO).	m ²	33,3	20,58	26,92	896,43	0,03 %
11.7	100729 SINAPI	AF_01/2020_PE PINTURA COM TINTA EPOXÍDICA DE ACABAMENTO PULVERIZADA SOBRE PERFIL METÁLICO EXECUTADO EM FABRICA (POR DEMÃO).	m ²	33,3	15,75	20,60	685,98	0,02 %
12		ACADEMIA AO AR LIVRE					437.054,87	15,78 %
12.1	94991 SINAPI	EXECUÇÃO DE PASSEIO (CALÇADA) OU PISO DE CONCRETO COM CONCRETO MOLDADO IN LOCO, USINADO C20, ACABAMENTO CONVENCIONAL, NÃO ARMADO. AF_08/2022	m ³	22,9	550,10	719,75	16.482,27	0,59 %
12.2	97092 SINAPI	ARMAÇÃO PARA EXECUÇÃO DE RADIER, PISO DE CONCRETO OU LAJE SOBRE SOLO, COM USO DE TELA Q-196. AF_09/2021	KG	712,19	12,62	16,51	11.758,25	0,42 %
12.3	10073 ORSE	Grana sintética fibrilada de 13mm com tela de 100% em polipropeno, base de resina sintética estireno/butadieno, 59000 pontos/m ² . peso=1200kg/m ² , 052kg/m ² de poliuretano, inclusive aplicação	m ²	229	63,86	83,55	19.132,95	0,69 %
12.4	CP-100863- Próprio 65788909	ACADEMIA AO AR LIVRE EM AÇO INOX	GLOBAL	1	335.209,81	389.681,40	389.681,40	14,07 %
13		CAMPO SOCIETY EM GRAMA SINTÉTICA					148.144,64	5,35 %
13.1	BC COMP. Próprio	BASE COM BRITA GRADUADA (5 CM), AQUISIÇÃO E TRANSPORTE	m ³	71,05	109,02	142,64	10.134,57	0,37 %
13.2	BC COMP. Próprio	PÓ DE PEDRA (2 CM), AQUISIÇÃO E TRANSPORTE	m ³	28,42	168,60	220,59	6.268,16	0,23 %
13.3	BC COMP. Próprio	MANTA GEOTEX PARA SEPARAÇÃO, PROTEÇÃO, REFORÇO E DRENAGEM, FORNECIMENTO E INSTALAÇÃO	m ²	1421	26,11	34,16	48.541,36	1,75 %

T. Colha 538

Métrica

DELTA SERVIÇOS GERAIS LTDA
CNPJ: 24.509.006/0001-57

13.4	10042 ORSE	Fornecimento e instalação de grama sintética 42mm, alta durabilidade, cor verde, proteção raios UV e luz solar, incluso cola, type, areia tratada, borracha e mão de obra especializada	m ²	1421	44,75	58,55	83.199,55	3,00 %
14		PLAYGROUN (PET E INFANTIL)					66.947,03	2,42 %
14.1	BC COMP. Próprio 23	ATERRO COM AREIA FINA (30 CM), COMPACTADO MANUALMENTE, INCLUSIVE MATERIAL E TRANSPORTE	m ³	59,7	130,27	170,44	10.175,26	0,37 %
14.2	BC COMP. Próprio 22	MANTA GEOTEX PARA SEPARAÇÃO, PROTEÇÃO, REFORÇO E DRENAGEM, FORNECIMENTO E INSTALAÇÃO	m ²	199	26,11	34,16	6.797,84	0,25 %
14.4	CP-100863- Próprio 65788906	PLAYGROUN PET	GLOBAL	1	11.625,51	13.514,65	13.514,65	0,49 %
14.4	CP-100863- Próprio 65788912	PLAYGROUN INFATIL	un	1	31.362,83	36.459,28	36.459,28	1,32 %
15		URBANIZAÇÃO					84.963,18	3,07 %
15.1	BC COMP. Próprio 24	BANCO DE CONCRETO SEM ENCOSTO, 2,00 M X 0,55 M	UN	18	667,16	872,91	15.712,38	0,57 %
15.2	BC COMP. Próprio 25	JARDINEIRA EM CONCRETO TEXTURIZADA H = 0,80 M	UN	14	742,35	971,29	13.598,06	0,49 %
15.3	BC COMP. Próprio 26	JARDINEIRA EM CONCRETO TEXTURIZADA H = 1 M	UN	11	772,57	1.010,83	11.119,13	0,40 %
15.4	CP-100863- Próprio 65788907	REVESTIMENTO EM RÉGUAS DE PINUS TRATADO 9 CM X 2 CM PARA BANCOS	GLOBAL	1	18.002,18	20.927,53	20.927,53	0,76 %
15.5	CP-100863- Próprio 65788908	CONJUNTO DE MESA EM EUCALIPTO TRATADO E 04 BANCOS EM TORAS DE EUCALIPTO	GLOBAL	1	20.306,31	23.606,08	23.606,08	0,85 %
16		PAISAGISMO					30.367,28	1,10 %
16.1	COMP. 27 Próprio	ATERRO COM ARGILA PARA JARDIM	m ²	12,71	48,01	62,81	798,31	0,03 %
16.2	98504 SINAPI	PLANTIO DE GRAMA EM PLACAS.	m ²	254,17	14,21	18,59	4.725,02	0,17 %
16.3	98516 SINAPI	PLANTIO DE PALMEIRA	UN	35	374,42	489,89	17.146,15	0,62 %
16.4	98511 SINAPI	PLANTIO DE ÁRVORE ORNAMENTAL	UN	35	143,28	187,46	6.561,10	0,24 %
16.5	98509 SINAPI	PLANTIO DE ARBUSTO	UN	18	48,27	63,15	1.136,70	0,04 %
17		COMPLEMENTAÇÃO DA OBRA					33.331,35	1,20 %

Folha

539

Métrica

DELTA SERVIÇOS GERAIS LTDA
 CNPJ: 24.509.006/0001-57

17.1	103310 SINAPI	INSTALAÇÃO DE LIXEIRA METÁLICA DUPLA, CAPACIDADE DE 60 L, EM TUBO DE AÇO CARBONO E CESTOS EM CHAPA DE AÇO COM PINTURA ELETROSTÁTICA, SOBRE SOLO. AF_11/2021	UN	8	947,14	1.239,23	9.913,84	0,36 %
17.2	9537 SINAPI	LIMPEZA FINAL DA OBRA	m²	4393,53	4,08	5,33	23.417,51	0,85 %

Total sem BDI 2.163.932,37
Total do BDI 606.396,72
Total Geral 2.770.329,09

ANTONIO DE SOUZA Assinado de forma digital por
 ANTONIO DE SOUZA
 NETO:07195887405
 Dados: 2024.06.11 23:26:10 -03'00'

ANTONIO DE SOUZA NETO
 ENGENHEIRO CIVIL - CREA Nº 0219981868

Folha 540
 Rubrica AA

R. JOSE THOMAZ DA SILVA NONO, 123, JOSE PAULINO
 ATALAIA - AL, CEP: 57.690-000

Composições Analíticas com Preço Unitário
Cópia de: CONSTRUÇÃO DE UMA PRAÇA MULTIUSO NO MUNICÍPIO DE BOCA DA MATA - AL

Bancos
SINAPI - 12/2023 - Alagoas
ORSE - 12/2023 - Sergipe

B.D.I.
30,84% - 16,25%
Encargos Sociais
Desonerado:
Horista: 76,48%
Mensalista: 39,57%



Composições Analíticas com Preço Unitário

1.1		Composições Principais							
Composição	Código Banco	Descrição	Tipo	Und	Quant.	Valor Unit	Total		
Composição	CPU 04 Próprio	ADMINISTRAÇÃO LOCAL	SEDI - SERVIÇOS DIVERSOS	GLOBAL	1,0000000	307.547,88	307.547,88		
Composição Auxiliar	100319 SINAPI	ENGENHEIRO CIVIL JUNIOR COM ENCARGOS COMPLEMENTARES	SEDI - SERVIÇOS DIVERSOS	MES	7,4177006	28.382,89	210.535,78		
Composição Auxiliar	93572 SINAPI	ENCARREGADO GERAL DE OBRAS COM ENCARGOS COMPLEMENTARES	SEDI - SERVIÇOS DIVERSOS	MES	14,8354016	6.539,23	97.012,10		
		MO sem LS =>		LS =>	129.955,51	MO com LS =>	299.876,41		
		Valor do BDI =>				Valor com BDI =>	402.395,64		
2.1		Composições Principais							
Composição	Código Banco	Descrição	Tipo	Und	Quant.	Valor Unit	Total		
Composição	103689 SINAPI	FORNECIMENTO E INSTALAÇÃO DE PLACA DE OBRA COM CHAPA GALVANIZADA E ESTRUTURA DE MADEIRA. AF_03/2022_PS	PAVI - PAVIMENTAÇÃO	m²	1,0000000	246,54	246,54		
Composição Auxiliar	102234 SINAPI	PINTURA IMUNIZANTE PARA MADEIRA, 2 DEMÃOS. AF_01/2021	PINT - PINTURAS	m²	0,5000000	24,49	12,24		
Composição Auxiliar	86262 SINAPI	CARPINTEIRO DE FORMAS COM ENCARGOS COMPLEMENTARES	SEDI - SERVIÇOS DIVERSOS	H	0,3729000	32,31	12,04		
Composição Auxiliar	86316 SINAPI	SERVELENTE COM ENCARGOS COMPLEMENTARES	SEDI - SERVIÇOS DIVERSOS	H	1,1186000	24,97	27,93		
Insumo	00004509 SINAPI	SARRAFO *2,5 X 10* CM EM PINUS, MISTA OU EQUIVALENTE DA REGIAO - BRUTA	Material	M	3,2083000	4,05	12,99		
Insumo	00004813 SINAPI	PLACA DE OBRA (PARA CONSTRUCAO CIVIL) EM CHAPA GALVANIZADA *N. 22*, ADESIVADA, DE *2,4 X 1,2* M (SEM POSTES PARA FIXACAO)	Material	m²	1,0000000	180,74	180,74		
Insumo	00005065 SINAPI	PREGO DE ACO POLIDO COM CABECA 10 X 10 (7/8 X 17)	Material	KG	0,0113000	33,24	0,37		
Insumo	00005069 SINAPI	PREGO DE ACO POLIDO COM CABECA 17 X 27 (2 1/2 X 11)	Material	KG	0,0132000	17,80	0,23		
		MO sem LS =>		LS =>	17,21	MO com LS =>	39,71		
		Valor do BDI =>				Valor com BDI =>	322,57		

592
Rúbrica

2.3	Composição	Código Banco	Descrição	Tipo	Und	Quant.	Valor Unit	Total
		73847/002 SINAPI	ALUGUEL CONTAINER/ESCRIT/MC C/1 VASO/1 LAV/1 MIC/4 CHUV LARG =2,20M COMPR=6,20M ALT=2,50M CHAPA ACO NERV TRAPEZ FORROC/ ISOL TERMO-ACUST CHASSIS REFORC PISO COMPENS NAVAL INCL INST ELETR/HIDRO-SANIT EXCL TRANSP/CARGA/DESCARGA	CANT - CANTEIRO DE OBRAS	MES	1,0000000	672,61	672,61
		00007608 SINAPI	DUCHA / CHUVEIRO PLASTICO SIMPLES, 5", BRANCO, PARA ACOPLAR EM	Material	UN	0,4000000	7,22	2,88
		00010420 SINAPI	HASTE 1/2", AGUA FRIA	Material	UN	0,1000000	144,59	14,45
		00010425 SINAPI	BACIA SANITARIA (VASO) CONVENCIONAL, DE LOUCA BRANCA, SIFAO APARENTE, SAIDA VERTICAL (SEM ASSENTO)	Material	UN	0,1000000	65,46	6,54
		00010432 SINAPI	LAVATORIO DE LOUCA BRANCA, SUSPENSO (SEM COLUNA), DIMENSOES *40 X 30* CM	Material	UN	0,1000000	251,75	25,17
		00010775 SINAPI	MICTORIO INDIVIDUAL, SIFONADO, DE LOUCA BRANCA, SEM COMPLEMENTOS	Material	MES	1,0000000	623,57	623,57
			LOCACAO DE CONTAINER 2,30 X 6,00 M, ALT. 2,50 M, COM 1 SANITARIO, PARA ESCRITORIO, COMPLETO, SEM DIVISORIAS INTERNAS (NAO INCLUI MOBILIZACAO/DESMOBILIZACAO)	Equipamento	MO sem LS =>	0,00	MO com LS =>	0,00
					LS =>	0,00	MO com LS =>	0,00
						207,43	Valor do BDI =>	880,04
2.4	Composição	Código Banco	Descrição	Tipo	Und	Quant.	Valor Unit	Total
		73847/001 SINAPI	ALUGUEL CONTAINER/ESCRIT INCL INST ELET LARG=2,20 COMP=6,20M ALT=2,50M CHAPA ACO C/NERV TRAPEZ FORRO C/ISOL TERMO/ACUSTICO CHASSIS REFORC PISO COMPENS NAVAL EXC TRANSP/CARGA/DESCARGA	CANT - CANTEIRO DE OBRAS	MES	1,0000000	487,16	487,16
		00010776 SINAPI	LOCACAO DE CONTAINER 2,30 X 6,00 M, ALT. 2,50 M, PARA ESCRITORIO, SEM DIVISORIAS INTERNAS E SEM SANITARIO (NAO INCLUI MOBILIZACAO/DESMOBILIZACAO)	Equipamento	MES	1,0000000	487,16	487,16
					MO sem LS =>	0,00	MO com LS =>	0,00
					LS =>	0,00	MO com LS =>	0,00
						150,24	Valor do BDI =>	637,40
2.5	Composição	Código Banco	Descrição	Tipo	Und	Quant.	Valor Unit	Total
		Composição Próprio	MOBILIZAÇÃO E DESMOBILIZAÇÃO DE PESSOAL E EQUIPAMENTOS	SEDI - SERVIÇOS DIVERSOS	UN	1,0000000	11.867,70	11.867,70
		5824 SINAPI	CAMINHÃO TOCO, PBT 16.000 KG, CARGA UTIL MÁX. 10.685 KG, DIST. ENTRE EIXOS 4,8 M, POTÊNCIA 189 CV, INCLUSIVE CARROCERIA FIXA ABERTA DE MADEIRA P/ TRANSPORTE GERAL DE CARGA SECA, DIMEN. APROX. 2,5 X 7,00 X 0,50 M - CHP DIURNO. AF_06/2014	CHP	CHP	69,7625747	170,14	11.867,70
					MO sem LS =>	1,079,41	MO com LS =>	1.904,94
					LS =>	3.659,99	Valor do BDI =>	15.527,69

	Código Banco	Descrição	Tipo	Und	Quant.	Valor Unit	Total
2.6							
Composição	98524 SINAPI	LIMPEZA MANUAL DE VEGETAÇÃO EM TERRENO COM ENXADA.AF_05/2018	URBA - URBANIZAÇÃO	m²	1,0000000	3,66	3,66
Composição Auxiliar	88316 SINAPI	SERVENTE COM ENCARGOS COMPLEMENTARES	SEDI - SERVIÇOS DIVERSOS	H	0,0718000	24,97	1,79
Composição Auxiliar	88441 SINAPI	JARDINEIRO COM ENCARGOS COMPLEMENTARES	SEDI - SERVIÇOS DIVERSOS	H	0,0718000	26,12	1,87
		MO sem LS =>		LS =>	1,31	MO com LS =>	3,02
		Valor do BDI =>				Valor com BDI =>	4,78
2.7							
Composição	100576 SINAPI	REGULARIZAÇÃO E COMPACTAÇÃO DE SUBLEITO DE SOLO PREDOMINANTEMENTE ARGILOSO. AF_11/2019	PAVI - PAVIMENTAÇÃO	m²	1,0000000	2,26	2,26
Composição Auxiliar	5901 SINAPI	CAMINHÃO PIPA 10.000 L TRUCADO, PESO BRUTO TOTAL 23.000 KG, CARGA ÚTIL MÁXIMA 15.935 KG, DISTÂNCIA ENTRE EIXOS 4,8 M, POTÊNCIA 230 CV, INCLUSIVE TANQUE DE AÇO PARA TRANSPORTE DE ÁGUA - CHP DIURNO. AF_06/2014	CHOR - CUSTOS HORÁRIOS DE MÁQUINAS E EQUIPAMENTOS	CHP	0,0010000	244,66	0,24
Composição Auxiliar	5903 SINAPI	CAMINHÃO PIPA 10.000 L TRUCADO, PESO BRUTO TOTAL 23.000 KG, CARGA ÚTIL MÁXIMA 15.935 KG, DISTÂNCIA ENTRE EIXOS 4,8 M, POTÊNCIA 230 CV, INCLUSIVE TANQUE DE AÇO PARA TRANSPORTE DE ÁGUA - CHI DIURNO. AF_06/2014	CHOR - CUSTOS HORÁRIOS DE MÁQUINAS E EQUIPAMENTOS	CHI	0,0070000	64,66	0,45
Composição Auxiliar	5932 SINAPI	MOTONIVELADORA POTÊNCIA BÁSICA LÍQUIDA (PRIMEIRA MARCHA) 125 HP, PESO BRUTO 13032 KG, LARGURA DA LÂMINA DE 3,7 M - CHP DIURNO. AF_06/2014	CHOR - CUSTOS HORÁRIOS DE MÁQUINAS E EQUIPAMENTOS	CHP	0,0001000	207,70	0,02
Composição Auxiliar	5934 SINAPI	MOTONIVELADORA POTÊNCIA BÁSICA LÍQUIDA (PRIMEIRA MARCHA) 125 HP, PESO BRUTO 13032 KG, LARGURA DA LÂMINA DE 3,7 M - CHI DIURNO. AF_06/2014	CHOR - CUSTOS HORÁRIOS DE MÁQUINAS E EQUIPAMENTOS	CHI	0,0080000	93,07	0,74
Composição Auxiliar	73436 SINAPI	ROLO COMPACTADOR VIBRATÓRIO PÉ DE CARNEIRO PARA SOLOS, POTÊNCIA 80 HP, PESO OPERACIONAL SEM/COM LASTRO 7,4 / 8,8 T, LARGURA DE TRABALHO 1,68 M - CHP DIURNO. AF_02/2016	CHOR - CUSTOS HORÁRIOS DE MÁQUINAS E EQUIPAMENTOS	CHP	0,0020000	132,86	0,26
Composição Auxiliar	88316 SINAPI	SERVENTE COM ENCARGOS COMPLEMENTARES	SEDI - SERVIÇOS DIVERSOS	H	0,0080000	24,97	0,19
Composição Auxiliar	93244 SINAPI	ROLO COMPACTADOR VIBRATÓRIO PÉ DE CARNEIRO PARA SOLOS, POTÊNCIA 80 HP, PESO OPERACIONAL SEM/COM LASTRO 7,4 / 8,8 T, LARGURA DE TRABALHO 1,68 M - CHI DIURNO. AF_02/2016	CHOR - CUSTOS HORÁRIOS DE MÁQUINAS E EQUIPAMENTOS	CHI	0,0060000	60,79	0,36
		MO sem LS =>		LS =>	0,40	MO com LS =>	0,92
		Valor do BDI =>				Valor com BDI =>	2,95

Folha 593
 Rubrica

2.8	Código Banco	Descrição	Und	Quant.	Valor Unit	Total
Composição	98458 SINAPI	TAPUME COM COMPENSADO DE MADEIRA. AF_05/2018	m²	1,0000000	100,12	100,12
Composição Auxiliar	88239 SINAPI	AJUDANTE DE CARPINTEIRO COM ENCARGOS COMPLEMENTARES	H	0,2042000	26,26	5,36
Composição Auxiliar	88262 SINAPI	CARPINTEIRO DE FORMAS COM ENCARGOS COMPLEMENTARES	H	0,6127000	32,31	19,79
Composição Auxiliar	91692 SINAPI	SERRA CIRCULAR DE BANCADA COM MOTOR ELÉTRICO POTÊNCIA DE 5HP, COM COIFA PARA DISCO 10" - CHP DIURNO. AF_08/2015	CHP	0,0044000	30,08	0,13
Composição Auxiliar	91683 SINAPI	SERRA CIRCULAR DE BANCADA COM MOTOR ELÉTRICO POTÊNCIA DE 5HP, COM COIFA PARA DISCO 10" - CHI DIURNO. AF_08/2015	CHI	0,0191000	28,85	0,55
Composição Auxiliar	94974 SINAPI	CONCRETO MAGRO PARA LASTRO, TRAÇO 1:4,5:4,5 (EM MASSA SECA DE CIMENTO/ AREIA MÉDIA/ BRITA 1) - PREPARO MANUAL. AF_05/2021	m³	0,0015000	370,55	0,55
Insuno	00003992 SINAPI	TABUA APARELHADA *2,5 X 30* CM. EM MACARANDUBA/MASSARANDUBA, ANGELIM OU EQUIVALENTE DA REGIAO	M	1,6923000	16,17	27,36
Insuno	00004433 SINAPI	CAIBRO NAO APARELHADO *6 X 6* CM. EM MACARANDUBA/MASSARANDUBA, ANGELIM OU EQUIVALENTE DA REGIAO - BRUTA	M	1,2273000	13,63	16,72
Insuno	00005061 SINAPI	PREGO DE ACO POLIDO COM CABECA 18 X 27 (2 1/2 X 10)	KG	0,0428000	17,17	0,73
Insuno	00043681 SINAPI	CHAPA/PAINEL DE MADEIRA COMPENSADA RESINADA (MADEIRITE RESINADO ROSA) PARA FORMA DE CONCRETO, DE 2200 x 1100 MM, E = 8 A 12 MM	m²	1,0500380	27,56	28,93
		MO sem LS =>	LS =>	9,67	MO com LS =>	22,32
		Valor do BDI =>			Valor com BDI =>	130,99

2.9	Código Banco	Descrição	Und	Quant.	Valor Unit	Total
Composição	99059 SINAPI	LOCACAO CONVENCIONAL DE OBRA, UTILIZANDO GABARITO DE TÁBUAS CORRIDAS PONTALETADAS A CADA 2,00M - 2 UTILIZAÇÕES. AF_10/2018	M	1,0000000	55,02	55,02
Composição Auxiliar	88239 SINAPI	AJUDANTE DE CARPINTEIRO COM ENCARGOS COMPLEMENTARES	H	0,3563000	26,26	9,35
Composição Auxiliar	88262 SINAPI	CARPINTEIRO DE FORMAS COM ENCARGOS COMPLEMENTARES	H	0,7125000	32,31	23,02
Composição Auxiliar	91692 SINAPI	SERRA CIRCULAR DE BANCADA COM MOTOR ELÉTRICO POTÊNCIA DE 5HP, COM COIFA PARA DISCO 10" - CHP DIURNO. AF_08/2015	CHP	0,0039000	30,08	0,11
Composição Auxiliar	91683 SINAPI	SERRA CIRCULAR DE BANCADA COM MOTOR ELÉTRICO POTÊNCIA DE 5HP, COM COIFA PARA DISCO 10" - CHI DIURNO. AF_08/2015	CHI	0,0168000	28,85	0,48
Composição Auxiliar	94974 SINAPI	CONCRETO MAGRO PARA LASTRO, TRAÇO 1:4,5:4,5 (EM MASSA SECA DE CIMENTO/ AREIA MÉDIA/ BRITA 1) - PREPARO MANUAL. AF_05/2021	m³	0,0046000	370,55	1,70
Composição Auxiliar	99062 SINAPI	MARCAÇÃO DE PONTOS EM GABARITO OU CAVALETE. AF_10/2018	UN	1,5000000	2,97	4,45

Folha 544
 Rubrica

Insumo	Código Banco	Descrição	Tipo	Und	Quant.	Valor Unit	Total
Insumo	00004417 SINAPI	SARRAFO NAO APARELHADO *2,5 X 7* CM, EM MACARANDUBA/MASSARANDUBA, ANGELIM, PEROBA-ROSA OU EQUIVALENTE DA REGIAO - BRUTA	Material	M	0,7445000	3,79	2,82
Insumo	00004433 SINAPI	CAIBRO NAO APARELHADO *6 X 6* CM, EM MACARANDUBA/MASSARANDUBA, ANGELIM OU EQUIVALENTE DA REGIAO - BRUTA	Material	M	0,4125000	13,63	5,62
Insumo	00005068 SINAPI	PREGO DE ACO POLIDO COM CABECA 17 X 21 (2 X 11)	Material	KG	0,1110000	17,47	1,93
Insumo	00007356 SINAPI	TINTA LATEX ACRILICA PREMIUM, COR BRANCO FOSCO	Material	L	0,0256000	22,92	0,58
Insumo	00010567 SINAPI	TABUA *2,5 X 23* CM EM PINUS, MISTA OU EQUIVALENTE DA REGIAO - BRUTA	Material	M	0,5500000	9,02	4,96
				MO sem LS =>	14,08	MO com LS =>	32,48
				Valor do BDI =>	16,96	Valor com BDI =>	71,96

3.1	Código Banco	Descrição	Tipo	Und	Quant.	Valor Unit	Total
Composição	93358 SINAPI	ESCAVAÇÃO MANUAL DE VALA COM PROFUNDIDADE MENOR OU IGUAL A 1,30 M. AF_02/2021	MOVT - MOVIMENTO DE TERRA	m³	1,0000000	98,78	98,78
Composição Auxiliar	88316 SINAPI	SERVENTE COM ENCARGOS COMPLEMENTARES	SEDI - SERVIÇOS DIVERSOS	H	3,9560000	24,97	98,78
				MO sem LS =>	35,21	MO com LS =>	81,25
				Valor do BDI =>	30,46	Valor com BDI =>	129,24

3.2	Código Banco	Descrição	Tipo	Und	Quant.	Valor Unit	Total
Composição	96619 SINAPI	LASTRO DE CONCRETO MAGRO, APLICADO EM BLOCOS DE COROAMENTO OU SAPATAS, ESPESSURA DE 5 CM. AF_08/2017	FUES - FUNDações E ESTRUTURAS	m²	1,0000000	28,87	28,87
Composição Auxiliar	88309 SINAPI	PEDREIRO COM ENCARGOS COMPLEMENTARES	SEDI - SERVIÇOS DIVERSOS	H	0,3106000	32,72	10,16
Composição Auxiliar	88316 SINAPI	SERVENTE COM ENCARGOS COMPLEMENTARES	SEDI - SERVIÇOS DIVERSOS	H	0,0847000	24,97	2,11
Composição Auxiliar	94968 SINAPI	CONCRETO MAGRO PARA LASTRO, TRACO 1:4:4,5 (EM MASSA SECA DE CIMENTO/ AREIA MÉDIA/ BRITA 1) - PREPARO MECÂNICO COM BETONEIRA 800 L. AF_05/2021	FUES - FUNDações E ESTRUTURAS	m³	0,0565000	293,85	16,60
				MO sem LS =>	8,10	MO com LS =>	14,30
				Valor do BDI =>	8,90	Valor com BDI =>	37,77

3.3	Código Banco	Descrição	Tipo	Und	Quant.	Valor Unit	Total
Composição	92409 SINAPI	MONTAGEM E DESMONTAGEM DE FÓRMA DE PILARES RETANGULARES E ESTRUTURAS SIMILARES, PÉ-DIREITO SIMPLES, EM MADEIRA SERRADA, 1 UTILIZAÇÃO. AF_09/2020	FUES - FUNDações E ESTRUTURAS	m²	1,0000000	246,58	246,58
Composição Auxiliar	88239 SINAPI	AJUDANTE DE CARPANTEIRO COM ENCARGOS COMPLEMENTARES	SEDI - SERVIÇOS DIVERSOS	H	0,5540000	26,26	14,54
Composição Auxiliar	88262 SINAPI	CARPANTEIRO DE FORMAS COM ENCARGOS COMPLEMENTARES	SEDI - SERVIÇOS DIVERSOS	H	3,0230000	32,31	97,67
Composição Auxiliar	92269 SINAPI	FABRICAÇÃO DE FÓRMA PARA PILARES E ESTRUTURAS SIMILARES, EM MADEIRA SERRADA, E=25 MM. AF_09/2020	FUES - FUNDações E ESTRUTURAS	m²	1,0200000	131,07	133,69

Forma 545
 Rubrica

DELTA SERVIÇOS GERAIS LTDA
 CNPJ: 24.509.006/0001-57

Insumo	00002692 SINAPI	DESMOLDANTE PROTETOR PARA FORMAS DE MADEIRA, DE BASE OLEOSA EMULSIONADA EM AGUA	Material	L	0,0170000	6,25	0,10
Insumo	00040304 SINAPI	PREGO DE AÇO POLIDO COM CABECA DUPLA 17 X 27 (2 1/2 X 11)	Material	KG	0,0270000	21,56	0,58
		MO sem LS =>		LS =>	53,43 MO com LS =>		123,30
		Valor do BDI =>			Valor com BDI =>		322,62

	Código Banco	Descrição	Tipo	Und	Quant.	Valor Unit	Total
3.4							
Composição	96543 SINAPI	AÇO CA-60 DE 5 MM - MONTAGEM. AF_06/2017	FUES - FUNDAÇÕES E ESTRUTURAS	KG	1,0000000	17,31	17,31
Composição Auxiliar	88238 SINAPI	AJUDANTE DE ARMADOR COM ENCARGOS COMPLEMENTARES	SEDI - SERVIÇOS DIVERSOS	H	0,0635000	26,28	1,66
Composição Auxiliar	88245 SINAPI	ARMADOR COM ENCARGOS COMPLEMENTARES	SEDI - SERVIÇOS DIVERSOS	H	0,1945000	32,41	6,30
Composição Auxiliar	92800 SINAPI	CORTE E DOBRA DE AÇO CA-60, DIÂMETRO DE 5,0 MM. AF_06/2022	FUES - FUNDAÇÕES E ESTRUTURAS	KG	1,0000000	8,50	8,50
Insumo	00039017 SINAPI	ESPACADOR / DISTANCIADOR CIRCULAR COM ENTRADA LATERAL, EM PLASTICO, PARA VERGALHAO *4,2 A 12,5* MM, COBRIMENTO 20 MM	Material	UN	1,9665000	0,16	0,31
Insumo	00043132 SINAPI	ARAME RECOZIDO 16 BWG, D = 1,65 MM (0,016 KG/M) OU 18 BWG, D = 1,25 MM (0,01 KG/M)	Material	KG	0,0250000	21,69	0,54
		MO sem LS =>		LS =>	3,74 MO com LS =>		8,62
		Valor do BDI =>			Valor com BDI =>		22,64

	Código Banco	Descrição	Tipo	Und	Quant.	Valor Unit	Total
3.5							
Composição	96544 SINAPI	AÇO CA-50 DE 6.3 MM - MONTAGEM. AF_06/2017	FUES - FUNDAÇÕES E ESTRUTURAS	KG	1,0000000	15,14	15,14
Composição Auxiliar	88238 SINAPI	AJUDANTE DE ARMADOR COM ENCARGOS COMPLEMENTARES	SEDI - SERVIÇOS DIVERSOS	H	0,0490000	26,28	1,28
Composição Auxiliar	88245 SINAPI	ARMADOR COM ENCARGOS COMPLEMENTARES	SEDI - SERVIÇOS DIVERSOS	H	0,1510000	32,41	4,89
Composição Auxiliar	92801 SINAPI	CORTE E DOBRA DE AÇO CA-50, DIÂMETRO DE 6,3 MM. AF_06/2022	FUES - FUNDAÇÕES E ESTRUTURAS	KG	1,0000000	8,24	8,24
Insumo	00039017 SINAPI	ESPACADOR / DISTANCIADOR CIRCULAR COM ENTRADA LATERAL, EM PLASTICO, PARA VERGALHAO *4,2 A 12,5* MM, COBRIMENTO 20 MM	Material	UN	1,1900000	0,16	0,19
Insumo	00043132 SINAPI	ARAME RECOZIDO 16 BWG, D = 1,65 MM (0,016 KG/M) OU 18 BWG, D = 1,25 MM (0,01 KG/M)	Material	KG	0,0250000	21,69	0,54
		MO sem LS =>		LS =>	2,70 MO com LS =>		6,24
		Valor do BDI =>			Valor com BDI =>		19,80

	Código Banco	Descrição	Tipo	Und	Quant.	Valor Unit	Total
3.6							
Composição	96545 SINAPI	AÇO CA-50 DE 8 MM - MONTAGEM. AF_06/2017	FUES - FUNDAÇÕES E ESTRUTURAS	KG	1,0000000	13,37	13,37
Composição Auxiliar	88238 SINAPI	AJUDANTE DE ARMADOR COM ENCARGOS COMPLEMENTARES	SEDI - SERVIÇOS DIVERSOS	H	0,0375000	26,28	0,98
Composição Auxiliar	88245 SINAPI	ARMADOR COM ENCARGOS COMPLEMENTARES	SEDI - SERVIÇOS DIVERSOS	H	0,1155000	32,41	3,74

R. JOSE THOMAZ DA SILVA NONO, 123. JOSE PAULINO
 ATALAIA - AL. CEP: 57.660-000

546
 Rubrica

Composição	Código Banco	Descrição	Valor do BDI =>	Und	Quant.	Valor Unit	Total
Auxiliar	92802 SINAPI	CORTE E DOBRA DE AÇO CA-50, DIÂMETRO DE 8,0 MM. AF_06/2022	8,00	KG	1,00000000	8,00	8,00
Insumo	00039017 SINAPI	ESPAÇADOR / DISTANCIADOR CIRCULAR COM ENTRADA LATERAL, EM PLÁSTICO, PARA VERGALHAO *4,2 A 12,5* MM, COBRIMENTO 20 MM	0,16	UN	0,72400000	0,16	0,11
Insumo	00043132 SINAPI	ARAME RECOZIDO 16 BWG, D = 1,65 MM (0,016 KG/MM) OU 18 BWG, D = 1,25 MM (0,01 KG/MM)	21,59	KG	0,02500000	21,59	0,54
		MO sem LS =>	1,96 MO com LS =>	2,57	1,96		4,53
		Valor do BDI =>	Valor com BDI =>	4,12			17,49
3.7		Descrição		Und	Quant.	Valor Unit	Total
Composição	96546 SINAPI	AÇO CA-50 DE 10 MM - MONTAGEM. AF_06/2017	11,55	KG	1,00000000	11,55	11,55
Auxiliar	86238 SINAPI	AJUDANTE DE ARMADOR COM ENCARGOS COMPLEMENTARES	26,28	H	0,02900000	26,28	0,76
Composição	86245 SINAPI	ARMADOR COM ENCARGOS COMPLEMENTARES	32,41	H	0,08900000	32,41	2,88
Composição	92803 SINAPI	CORTE E DOBRA DE AÇO CA-50, DIÂMETRO DE 10,0 MM. AF_06/2022	7,30	KG	1,00000000	7,30	7,30
Auxiliar	00039017 SINAPI	ESPAÇADOR / DISTANCIADOR CIRCULAR COM ENTRADA LATERAL, EM PLÁSTICO, PARA VERGALHAO *4,2 A 12,5* MM, COBRIMENTO 20 MM	0,16	UN	0,46550000	0,16	0,07
Insumo	00043132 SINAPI	ARAME RECOZIDO 16 BWG, D = 1,65 MM (0,016 KG/MM) OU 18 BWG, D = 1,25 MM (0,01 KG/MM)	21,59	KG	0,02500000	21,59	0,54
		MO sem LS =>	1,46 MO com LS =>	1,92	1,46		3,38
		Valor do BDI =>	Valor com BDI =>	3,56			15,11

Composição	Código Banco	Descrição	Valor do BDI =>	Und	Quant.	Valor Unit	Total
Auxiliar	96547 SINAPI	AÇO CA-50 DE 12,5 MM - MONTAGEM. AF_06/2017	9,58	KG	1,00000000	9,58	9,58
Auxiliar	86238 SINAPI	AJUDANTE DE ARMADOR COM ENCARGOS COMPLEMENTARES	26,28	H	0,02200000	26,28	0,57
Composição	86245 SINAPI	ARMADOR COM ENCARGOS COMPLEMENTARES	32,41	H	0,06800000	32,41	2,20
Composição	92804 SINAPI	CORTE E DOBRA DE AÇO CA-50, DIÂMETRO DE 12,5 MM. AF_06/2022	6,23	KG	1,00000000	6,23	6,23
Auxiliar	00039017 SINAPI	ESPAÇADOR / DISTANCIADOR CIRCULAR COM ENTRADA LATERAL, EM PLÁSTICO, PARA VERGALHAO *4,2 A 12,5* MM, COBRIMENTO 20 MM	0,16	UN	0,30600000	0,16	0,04
Insumo	00043132 SINAPI	ARAME RECOZIDO 16 BWG, D = 1,65 MM (0,016 KG/MM) OU 18 BWG, D = 1,25 MM (0,01 KG/MM)	21,69	KG	0,02500000	21,69	0,54
		MO sem LS =>	1,08 MO com LS =>	1,42	1,08		2,50
		Valor do BDI =>	Valor com BDI =>	2,95			12,53
3.8		Descrição		Und	Quant.	Valor Unit	Total
Composição	96548 SINAPI	AÇO CA-50 DE 16 MM - MONTAGEM. AF_06/2017	8,73	KG	1,00000000	8,73	8,73
Composição		FUES - FUNDações E ESTRUTURAS					

Composição	Código Banco	Descrição	Valor do BDI =>	Und	Quant.	Valor Unit	Total
Composição	96548 SINAPI	AÇO CA-50 DE 16 MM - MONTAGEM. AF_06/2017	8,73	KG	1,00000000	8,73	8,73
Composição		FUES - FUNDações E ESTRUTURAS					

547
 R. JOSE THOMAZ DA SILVA NOVO

Composição Auxiliar	Código Banco	Descrição	Und	Quant.	Valor Unit	Total
Composição Auxiliar	88238 SINAPI	AJUDANTE DE ARMADOR COM ENCARGOS COMPLEMENTARES	H	0,0160000	26,28	0,42
Composição Auxiliar	88245 SINAPI	ARMADOR COM ENCARGOS COMPLEMENTARES	H	0,0495000	32,41	1,60
Composição Auxiliar	92805 SINAPI	CORTE E DOBRA DE AÇO CA-50, DIÂMETRO DE 16,0 MM. AF_06/2022	KG	1,0000000	6,14	6,14
Insumo	00039017 SINAPI	ESPACADOR / DISTANCIADOR CIRCULAR COM ENTRADA LATERAL, EM PLÁSTICO, PARA VERGALHAO *4,2 A 12,5* MM, COBRIMENTO 20 MM	UN	0,1975000	0,16	0,03
Insumo	00043132 SINAPI	ARAME RECOZIDO 18 BWG, D = 1,65 MM (0.016 KG/M) OU 18 BWG, D = 1,25 MM (0,01 KG/M)	KG	0,0250000	21,69	0,54
		MO sem LS =>	1,01	LS =>	0,77	MO com LS =>
		Valor do BDI =>	2,89			Valor com BDI =>
						11,42
						387,12
						57,32
						31,79
						1,23
						0,19
						48,61
						213,88
						34,10
						73,62
						506,50
						345,53
						79,45
						80,45
						184,20

Composição Auxiliar	Código Banco	Descrição	Und	Quant.	Valor Unit	Total
Composição Auxiliar	94966 SINAPI	CONCRETO FCK = 30MPA, TRAÇO 1:2,1:2,5 (EM MASSA SECA DE CIMENTO / ÁREA MÉDIA / BRITA 1) - PREPARO MECÂNICO COM BETONEIRA 400 L. AF_05/2021	m³	1,0000000	387,12	387,12
Composição Auxiliar	88316 SINAPI	SERVENTE COM ENCARGOS COMPLEMENTARES	H	2,2958000	24,97	57,32
Composição Auxiliar	88377 SINAPI	OPERADOR DE BETONEIRA ESTACIONARIA/MISTURADOR COM ENCARGOS COMPLEMENTARES	H	1,4490000	21,94	31,79
Composição Auxiliar	88830 SINAPI	BETONEIRA CAPACIDADE NOMINAL DE 400 L, CAPACIDADE DE MISTURA 280 L, MOTOR ELÉTRICO TRIFÁSICO POTÊNCIA DE 2 CV, SEM CARREGADOR - CHP DIURNO. AF_05/2023	CHP	0,7458000	1,65	1,23
Composição Auxiliar	88831 SINAPI	BETONEIRA CAPACIDADE NOMINAL DE 400 L, CAPACIDADE DE MISTURA 280 L, MOTOR ELÉTRICO TRIFÁSICO POTÊNCIA DE 2 CV, SEM CARREGADOR - CHI DIURNO. AF_05/2023	CHI	0,7032000	0,28	0,19
Insumo	00000370 SINAPI	ÁREA MÉDIA - POSTO JAZIDA/FORNECEDOR (RETIRADO NA JAZIDA, SEM TRANSPORTE)	m³	0,7078000	68,68	48,61
Insumo	00001379 SINAPI	CIMENTO PORTLAND COMPOSTO CP II-32	KG	388,8826000	0,55	213,88
Insumo	00004721 SINAPI	PEDRA BRITADA N. 1 (9,5 a 19 MM) POSTO PEDREIRA/FORNECEDOR, SEM FRETE	m³	0,5892000	57,89	34,10
		MO sem LS =>	41,72	LS =>	31,90	MO com LS =>
		Valor do BDI =>	119,38			Valor com BDI =>
						506,50
						345,53
						79,45
						80,45
						184,20

Composição Auxiliar	Código Banco	Descrição	Und	Quant.	Valor Unit	Total
Composição Auxiliar	103670 SINAPI	LANÇAMENTO COM USO DE BALDES, ADENSAMENTO E ACABAMENTO DE CONCRETO EM ESTRUTURAS. AF_02/2022	m³	1,0000000	345,53	345,53
Composição Auxiliar	88262 SINAPI	CARPINTEIRO DE FORMAS COM ENCARGOS COMPLEMENTARES	H	2,4590000	32,31	79,45
Composição Auxiliar	88509 SINAPI	PEDREIRO COM ENCARGOS COMPLEMENTARES	H	2,4590000	32,72	80,45
Composição Auxiliar	88316 SINAPI	SERVENTE COM ENCARGOS COMPLEMENTARES	H	7,3770000	24,97	184,20

Folha 548
 Rubrica

Composição Auxiliar	90586 SINAPI	VIBRADOR DE IMERSÃO, DIÂMETRO DE PONTEIRA 45MM, MOTOR ELÉTRICO TRIFÁSICO POTÊNCIA DE 2 CV - CHP DIURNO. AF_06/2015	CHOR - CUSTOS HORÁRIOS DE MÁQUINAS E EQUIPAMENTOS	CHP	1,0420000	0,96	1,00
Composição Auxiliar	90587 SINAPI	VIBRADOR DE IMERSÃO, DIÂMETRO DE PONTEIRA 45MM, MOTOR ELÉTRICO TRIFÁSICO POTÊNCIA DE 2 CV - CHI DIURNO. AF_06/2015	CHOR - CUSTOS HORÁRIOS DE MÁQUINAS E EQUIPAMENTOS	CHI	1,4170000	0,31	0,43
		MO sem LS =>	164,03	LS =>	125,45	MO com LS =>	289,48
		Valor do BDI =>	106,56	Valor com BDI =>		452,09	

3.12	Código Banco	Descrição	Tipo	Und	Quant.	Valor Unit	Total
Composição	98557 SINAPI	IMPERMEABILIZAÇÃO DE SUPERFÍCIE COM EMULSÃO ASFÁLTICA, 2 DEMÃOS. AF_09/2023	IMPE - IMPERMEABILIZAÇÕES E PROTEÇÕES DIVERSAS	m²	1,0000000	44,96	44,96
Composição Auxiliar	88243 SINAPI	AJUDANTE ESPECIALIZADO COM ENCARGOS COMPLEMENTARES	SEDI - SERVIÇOS DIVERSOS	H	0,0969000	26,16	2,53
Composição Auxiliar	88270 SINAPI	IMPERMEABILIZADOR COM ENCARGOS COMPLEMENTARES	SEDI - SERVIÇOS DIVERSOS	H	0,4299000	33,32	14,32
Insunso	00000626 SINAPI	MANTA LIQUIDA DE BASE ASFALTICA MODIFICADA COM A ADICAO DE ELASTOMEROS DILUIDOS EM SOLVENTE ORGANICO, APLICACAO A FRIO (MEMBRANA IMPERMEABILIZANTE ASFASTICA)	Material	KG	1,5000000	18,74	28,11
		MO sem LS =>	8,20	LS =>	6,28	MO com LS =>	14,48
		Valor do BDI =>	13,86	Valor com BDI =>		58,82	

3.13	Código Banco	Descrição	Tipo	Und	Quant.	Valor Unit	Total
Composição	93382 SINAPI	REATERO MANUAL DE VALAS, COM COMPACTADOR DE SOLOS DE PERCUSSÃO. AF_08/2023	MOVT - MOVIMENTO DE TERRA	m³	1,0000000	27,71	27,71
Composição Auxiliar	5901 SINAPI	CAMINHÃO PIPA 10.000 L TRUCADO, PESO BRUTO TOTAL 23.000 KG, CARGA ÚTIL MÁXIMA 15.935 KG, DISTÂNCIA ENTRE EIXOS 4,8 M, POTÊNCIA 230 CV, INCLUSIVE TANQUE DE AÇO PARA TRANSPORTE DE ÁGUA - CHP DIURNO. AF_06/2014	CHOR - CUSTOS HORÁRIOS DE MÁQUINAS E EQUIPAMENTOS	CHP	0,0054000	244,66	1,32
Composição Auxiliar	5903 SINAPI	CAMINHÃO PIPA 10.000 L TRUCADO, PESO BRUTO TOTAL 23.000 KG, CARGA ÚTIL MÁXIMA 15.935 KG, DISTÂNCIA ENTRE EIXOS 4,8 M, POTÊNCIA 230 CV, INCLUSIVE TANQUE DE AÇO PARA TRANSPORTE DE ÁGUA - CHI DIURNO. AF_06/2014	CHOR - CUSTOS HORÁRIOS DE MÁQUINAS E EQUIPAMENTOS	CHI	0,0006000	64,66	0,03
Composição Auxiliar	88316 SINAPI	SERVENTE COM ENCARGOS COMPLEMENTARES	SEDI - SERVIÇOS DIVERSOS	H	0,7866000	24,97	19,64
Composição Auxiliar	91533 SINAPI	COMPACTADOR DE SOLOS DE PERCUSSÃO (SOQUETE) COM MOTOR A GASOLINA 4 TEMPOS, POTÊNCIA 4 CV - CHP DIURNO. AF_08/2015	CHOR - CUSTOS HORÁRIOS DE MÁQUINAS E EQUIPAMENTOS	CHP	0,1962000	34,26	6,72
		MO sem LS =>	12,02	LS =>	9,20	MO com LS =>	21,22
		Valor do BDI =>	8,54	Valor com BDI =>		36,25	

3.14	Código Banco	Descrição	Tipo	Und	Quant.	Valor Unit	Total
Composição	93185 SINAPI	VERGA PRÉ-MOLDADA PARA PORTAS.	FUES - FUNDAÇÕES E ESTRUTURAS	M	1,0000000	45,40	45,40
		MO sem LS =>	12,02	LS =>	9,20	MO com LS =>	21,22
		Valor do BDI =>	8,54	Valor com BDI =>		36,25	

Composição	Código Banco	Descrição	Und	Quant.	Valor Unit	Total
Auxiliar	87294 SINAPI	ARGAMASSA TRAÇO 1:2:9 (EM VOLUME DE CIMENTO, CAL E AREIA MÉDIA ÚMIDA) PARA EMBOÇO/MASSA ÚNICA/ASSENTAMENTO DE ALVENARIA DE VEDAÇÃO, PREPARO MECÂNICO COM BETONEIRA 600 L. AF_08/2019	m³	0,00190000	422,28	0,80
Composição	88309 SINAPI	PEDREIRO COM ENCARGOS COMPLEMENTARES	H	0,05800000	32,72	1,89
Auxiliar	88316 SINAPI	SERVENTE COM ENCARGOS COMPLEMENTARES	H	0,09600000	24,97	2,14
Composição	92270 SINAPI	FABRICAÇÃO DE FÔRMA PARA VIGAS, COM MADEIRA SERRADA, E = 25 MM. AF_09/2020	m²	0,21400000	116,44	24,91
Auxiliar	92802 SINAPI	CORTE E DOBRA DE AÇO CA-50, DIÂMETRO DE 8,0 MM. AF_06/2022	KG	0,79000000	8,00	6,32
Composição	94970 SINAPI	CONCRETO FCK = 20MPA, TRAÇO 1:2,7:3 (EM MASSA SECA DE CIMENTO/ AREIA MÉDIA/ BRITA 1) - PREPARO MECÂNICO COM BETONEIRA 600 L. AF_05/2021	m³	0,02400000	347,56	8,34
Insumo	00002692 SINAPI	DESMOLDANTE PROTETOR PARA FORMAS DE MADEIRA, DE BASE OLEOSA EMULSIONADA EM AGUA	L	0,00770000	6,25	0,04
Insumo	00039017 SINAPI	ESPACADOR / DISTANCIADOR CIRCULAR COM ENTRADA LATERAL, EM PLÁSTICO, PARA VERGALHAO *4,2 A 12,5* MM, COBRIMENTO 20 MM	UN	6,00000000	0,16	0,96
			MO sem LS =>	7,11	LS =>	12,54
			Valor do BDI =>	14,00	Valor com BDI =>	59,40
3.15		VERGA PRÉ-MOLDADA PARA JANELAS				
Composição	93183 SINAPI	FUES - FUNDAÇÕES E ESTRUTURAS	M	1,00000000	46,28	46,28
Composição	87294 SINAPI	ARGAMASSA TRAÇO 1:2:9 (EM VOLUME DE CIMENTO, CAL E AREIA MÉDIA ÚMIDA) PARA EMBOÇO/MASSA ÚNICA/ASSENTAMENTO DE ALVENARIA DE VEDAÇÃO, PREPARO MECÂNICO COM BETONEIRA 600 L. AF_08/2019	m²	0,00190000	422,28	0,80
Composição	88309 SINAPI	PEDREIRO COM ENCARGOS COMPLEMENTARES	H	0,06800000	32,72	2,22
Auxiliar	88316 SINAPI	SERVENTE COM ENCARGOS COMPLEMENTARES	H	0,09400000	24,97	2,34
Composição	92270 SINAPI	FABRICAÇÃO DE FÔRMA PARA VIGAS, COM MADEIRA SERRADA, E = 25 MM. AF_09/2020	m²	0,21700000	116,44	25,26
Auxiliar	92802 SINAPI	CORTE E DOBRA DE AÇO CA-50, DIÂMETRO DE 8,0 MM. AF_06/2022	KG	0,79000000	8,00	6,32
Composição	94970 SINAPI	CONCRETO FCK = 20MPA, TRAÇO 1:2,7:3 (EM MASSA SECA DE CIMENTO/ AREIA MÉDIA/ BRITA 1) - PREPARO MECÂNICO COM BETONEIRA 600 L. AF_05/2021	m³	0,02400000	347,56	8,34
Insumo	00002692 SINAPI	DESMOLDANTE PROTETOR PARA FORMAS DE MADEIRA, DE BASE OLEOSA EMULSIONADA EM AGUA	L	0,00770000	6,25	0,04
Insumo	00039017 SINAPI	ESPACADOR / DISTANCIADOR CIRCULAR COM ENTRADA LATERAL, EM PLÁSTICO, PARA VERGALHAO *4,2 A 12,5* MM, COBRIMENTO 20 MM	UN	6,00000000	0,16	0,96
			MO sem LS =>	7,42	LS =>	13,89
			Valor do BDI =>	5,67	Valor com LS =>	13,89

		Valor do BDI =>	14,27	Valor com BDI =>	60,55
	Código Banco	Descrição	Und	Quant.	Valor Unit
3.16					Total
Composição	93195 SINAPI	CONTRAVERGA PRÉ-MOLDADA PARA JANELAS	M	1,0000000	43,53
Auxiliar					
Composição	87294 SINAPI	ARGAMASSA TRACO 1:2:9 (EM VOLUME DE CIMENTO, CAL E AREIA MÉDIA ÚMIDA) PARA EMBOÇO/MASSA ÚNICA/ASSENTAMENTO DE ALVENARIA DE VEDAÇÃO, PREPARO MECÂNICO COM BETONEIRA 600 L, AF_08/2019	m³	0,0019000	422,28
Auxiliar					
Composição	88309 SINAPI	PEDREIRO COM ENCARGOS COMPLEMENTARES	H	0,0680000	32,72
Auxiliar					
Composição	88316 SINAPI	SERVENTE COM ENCARGOS COMPLEMENTARES	H	0,0940000	24,97
Auxiliar					
Composição	92270 SINAPI	FABRICAÇÃO DE FÔRMA PARA VIGAS, COM MADEIRA SERRADA, E = 25 MM. AF_09/2020	m²	0,2130000	116,44
Auxiliar					
Composição	92801 SINAPI	CORTE E DOBRA DE AÇO CA-50, DIÂMETRO DE 6,3 MM. AF_06/2022	KG	0,4900000	8,24
Auxiliar					
Composição	94970 SINAPI	CONCRETO FCK = 20MPA, TRACO 1:2:7:3 (EM MASSA SECA DE CIMENTO/ AREIA MÉDIA/ BRITA 1) - PREPARO MECÂNICO COM BETONEIRA 600 L, AF_05/2021	m³	0,0240000	347,56
Auxiliar					
Insumo	00002692 SINAPI	DESMOLDANTE PROTETOR PARA FORMAS DE MADEIRA, DE BASE OLEOSA EMULSIONADA EM AGUA	L	0,0070000	6,25
Insumo	00039017 SINAPI	ESPACADOR / DISTANCIADOR CIRCULAR COM ENTRADA LATERAL, EM PLÁSTICO, PARA VERGALHAO *4,2 A 12,5* MM, COBRIMENTO 20 MM	UN	6,0000000	0,16
		MO sem LS =>	7,39	LS =>	5,65
					MO com LS =>
					13,04
4.1					Total
Composição	103329 SINAPI	PARE - PAREDES/PAINÉIS	m²	1,0000000	94,65
Auxiliar					
Composição	87369 SINAPI	ARGAMASSA TRACO 1:2:8 (EM VOLUME DE CIMENTO, CAL E AREIA MÉDIA ÚMIDA) PARA EMBOÇO/MASSA ÚNICA/ASSENTAMENTO DE ALVENARIA DE VEDAÇÃO, PREPARO MANUAL, AF_08/2019	m³	0,0091000	610,21
Auxiliar					
Composição	88309 SINAPI	PEDREIRO COM ENCARGOS COMPLEMENTARES	H	1,6100000	32,72
Auxiliar					
Composição	88316 SINAPI	SERVENTE COM ENCARGOS COMPLEMENTARES	H	0,8050000	24,97
Auxiliar					
Insumo	00007271 SINAPI	BLOCO CERÂMICO / TIJOLO VAZADO PARA ALVENARIA DE VEDAÇÃO, 8 FUROS NA HORIZONTAL, DE 9 X 19 X 19 CM (L X A X C)	UN	28,3100000	0,54
Insumo	00034557 SINAPI	TELA DE AÇO SOLDADA GALVANIZADA/ZINCADA PARA ALVENARIA, FIO D = *1,20 A 1,70* MM, MALHA 15 X 15 MM, (C X L) *50 X 7,5* CM	M	0,4200000	2,17
Insumo	00037395 SINAPI	PINO DE AÇO COM FURO, HASTE = 27 MM (AÇÃO DIRETA)	CENTO	0,0050000	29,16
					0,14
					56,95
		Valor do BDI =>	13,42	Valor com BDI =>	94,65
					5,55
					52,67
					20,10
					15,28
					0,91

Folha 551
 Rubrica

				36,27	LS =>	27,74	MO com LS =>	64,01
				29,19	Valor do BDI =>	Valor com BDI =>		123,84
4.2	Código Banco	Descrição	Tipo	Und	Quant.	Valor Unit	Total	
Composição	103335 SINAPI	ALVENARIA DE VEDAÇÃO DE BLOCOS CERÂMICOS FURADOS NA HORIZONTAL DE 14X9X19 CM (ESPESSURA 14 CM, BLOCO DEITADO) E ARGAMASSA DE ASSENTAMENTO COM PREPARO MANUAL_AF_12/2021	PARE - PAREDES/PAINÉIS	m²	1,0000000	147,09	147,09	
Composição Auxiliar	87369 SINAPI	ARGAMASSA TRAÇO 1:2:8 (EM VOLUME DE CIMENTO, CAL E AREIA MÉDIA ÚMIDA) PARA EMBOCO/MASSA ÚNICA/ASSENTAMENTO DE ALVENARIA DE VEDAÇÃO, PREPARO MANUAL_AF_08/2019	SEDI - SERVIÇOS DIVERSOS	m³	0,0183000	610,21	11,16	
Composição Auxiliar	88309 SINAPI	PEDREIRO COM ENCARGOS COMPLEMENTARES	SEDI - SERVIÇOS DIVERSOS	H	2,3200000	32,72	75,91	
Composição Auxiliar	88316 SINAPI	SERVENTE COM ENCARGOS COMPLEMENTARES	SEDI - SERVIÇOS DIVERSOS	H	1,1600000	24,97	28,96	
Insumo	00007267 SINAPI	BLOCO CERÂMICO / TIJOLO VAZADO PARA ALVENARIA DE VEDAÇÃO, 6 FUROS NA HORIZONTAL, 9 X 14 X 19 CM (L X A X C)	Material	UN	56,6200000	0,49	27,74	
Insumo	000024547 SINAPI	TELA DE AÇO SOLDADA GALVANIZADA/ZINCADA PARA ALVENARIA, FIO D = *1,20 A 1,70* MM, MALHA 15 X 15 MM, (C X L) *50 X 12* CM	Material	M	0,8050000	3,43	2,76	
Insumo	00037395 SINAPI	PINO DE AÇO COM FURO, HASTE = 27 MM (AÇO DIRETA)	Material	CENTO	0,0193000	29,16	0,56	
					40,49	MO com LS =>	93,43	
					45,36	Valor do BDI =>	192,45	
5.1	Código Banco	Descrição	Tipo	Und	Quant.	Valor Unit	Total	
Composição	92566 SINAPI	FABRICAÇÃO E INSTALAÇÃO DE ESTRUTURA PONTEADA DE MADEIRA NÃO APARELHADA PARA TELHADOS COM ATÉ 2 ÁGUAS E PARA TELHA ONDULADA DE FIBROCIMENTO, METÁLICA, PLÁSTICA OU TERMOCÁUSTICA, INCLUSO TRANSPORTE VERTICAL_AF_12/2015	COBE - COBERTURA	m²	1,0000000	16,62	16,62	
Composição Auxiliar	88239 SINAPI	AJUDANTE DE CARPINTEIRO COM ENCARGOS COMPLEMENTARES	SEDI - SERVIÇOS DIVERSOS	H	0,0730000	26,26	1,91	
Composição Auxiliar	88262 SINAPI	CARPINTEIRO DE FORMAS COM ENCARGOS COMPLEMENTARES	SEDI - SERVIÇOS DIVERSOS	H	0,1160000	32,31	3,74	
Composição Auxiliar	93281 SINAPI	GUINCHO ELÉTRICO DE COLUNA, CAPACIDADE 400 KG, COM MOTO FREIO, MOTOR TRIFÁSICO DE 1,25 CV - CHP DIURNO_AF_03/2016	CHOR - CUSTOS HORÁRIOS DE MÁQUINAS E EQUIPAMENTOS	CHP	0,0082000	26,04	0,16	
Composição Auxiliar	93282 SINAPI	GUINCHO ELÉTRICO DE COLUNA, CAPACIDADE 400 KG, COM MOTO FREIO, MOTOR TRIFÁSICO DE 1,25 CV - CHI DIURNO_AF_03/2016	CHOR - CUSTOS HORÁRIOS DE MÁQUINAS E EQUIPAMENTOS	CHI	0,0091000	25,16	0,22	
Insumo	00004425 SINAPI	VIGA NÃO APARELHADA *6 X 12* CM, EM MACARANDUBA/MASSARANDUBA, ANGELIM OU EQUIVALENTE DA REGIÃO - BRUTA	Material	M	0,2220000	14,74	3,27	

Insumo	Código Banco	Descrição	Und	Quant.	Valor Unit	Total
Insumo	00004430 SINAPI	CAIBRO NAO APARELHADO *5 X 6* CM, EM MACARANDUBA/MASSARANDUBA, ANGELIM OU EQUIVALENTE DA REGIAO - BRUTA	M	0,5560000	6,97	3,87
Insumo	00004472 SINAPI	VIGA NAO APARELHADA *6 X 16* CM, EM MACARANDUBA/MASSARANDUBA, ANGELIM OU EQUIVALENTE DA REGIAO - BRUTA	M	0,0740000	18,41	1,36
Insumo	00005075 SINAPI	PREGO DE ACO POLIDO COM CABECA 18 X 30 (2 3/4 X 10)	KG	0,1200000	17,47	2,09
		MO sem LS =>	LS =>	2,23	MO com LS =>	5,14
		Valor do BDI =>		5,12	Valor com BDI =>	21,74
5.2	Código Banco	Descrição	Und	Quant.	Valor Unit	Total
Composição	BC COMP. 03 Próprio	TELHAMENTO COM TELHA EM PVC PLAN 2,42 M X 0,88 M - FORNECIMENTO E INSTALAÇÃO	m²	1,0000000	64,46	64,46
Composição Auxiliar	88316 SINAPI	SERVENTE COM ENCARGOS COMPLEMENTARES	H	0,1500000	24,97	3,74
Composição Auxiliar	88323 SINAPI	TELHADISTA COM ENCARGOS COMPLEMENTARES	H	0,1200000	31,94	3,83
Insumo	00001607 SINAPI	CONJUNTO ARRUELAS DE VEDACAO 5/16" PARA TELHA FIBROCIMENTO (UMA ARRUELA METALICA E UMA ARRUELA PVC - CONICAS)	CJ	13,2326290	0,28	3,70
Insumo	00004302 SINAPI	PARAFUSO ZINCADO ROSCA SOBERBA, CABECA SEXTAVADA, 5/16" X 250 MM, PARA FIXACAO DE TELHA EM MADEIRA	UN	13,2326290	4,02	53,19
		MO sem LS =>	LS =>	2,76	MO com LS =>	6,38
		Valor do BDI =>		19,87	Valor com BDI =>	84,33
5.3	Código Banco	Descrição	Und	Quant.	Valor Unit	Total
Composição	100327 SINAPI	RUFO EXTERNO/INTERNO EM CHAPA DE AÇO GALVANIZADO NÚMERO 26, COBE - COBERTURA CORTE DE 33 CM, INCLUSO IÇAMENTO. AF_07/2019	M	1,0000000	58,89	58,89
Composição Auxiliar	88316 SINAPI	SERVENTE COM ENCARGOS COMPLEMENTARES	H	0,2390000	24,97	5,96
Composição Auxiliar	88323 SINAPI	TELHADISTA COM ENCARGOS COMPLEMENTARES	H	0,1450000	31,94	4,63
Composição Auxiliar	93281 SINAPI	GUINCHO ELÉTRICO DE COLUNA, CAPACIDADE 400 KG, COM MOTO FREIO, MOTOR TRIFÁSICO DE 1,25 CV - CHP DIURNO. AF_03/2016	CHP	0,0132000	26,04	0,34
Composição Auxiliar	93282 SINAPI	GUINCHO ELÉTRICO DE COLUNA, CAPACIDADE 400 KG, COM MOTO FREIO, MOTOR TRIFÁSICO DE 1,25 CV - CHI DIURNO. AF_03/2016	CHI	0,0183000	25,16	0,46
Insumo	00000142 SINAPI	SELANTE ELASTICO MONOCOMPONENTE A BASE DE POLIURETANO (PU) PARA JUNTAS DIVERSAS	310ML	0,2110000	31,20	6,58
Insumo	00001113 SINAPI	RUFO EXTERNO/INTERNO DE CHAPA DE ACO GALVANIZADA NUM 26, CORTE 33 CM	M	1,0500000	27,83	29,22
Insumo	00005081 SINAPI	PREGO DE ACO POLIDO COM CABECA 18 X 27 (2 1/2 X 10)	KG	0,0080000	17,17	0,13
Insumo	00005104 SINAPI	REBITE DE REPUXO EM ALUMINIO VAZADO, DIAMETRO 3,2 X 8 MM DE COMPRIMENTO (1KG = 1025 UNIDADES)	KG	0,0016000	43,77	0,07

Insumo	Código Banco	Descrição	Material	KG	0,05900000	194,99	11,50
Composição	103315 SINAPI	INSTALAÇÃO DE PERGOLADO DE MADEIRA, EM MACARANDUBA, ANGELIM URBA - URBANIZAÇÃO OU EQUIVALENTE DA REGIÃO, FIXADO COM CONCRETO SOBRE SOLO.	MO sem LS =>	5,41	4,14 MO com LS =>	9,55	77,05
Composição Auxiliar	102486 SINAPI	CONCRETO FCK = 15MPa, TRAÇO 1:3:4:3:4 (EM MASSA SECA DE CIMENTO/ÁREA MÉDIA/ SEIXO ROLADO) - PREPARO MANUAL_AF_05/2021 ESTRUTURAS	Valor do BDI =>	18,16	Valor com BDI =>	9,55	77,05
Composição Auxiliar	88239 SINAPI	AJUDANTE DE CARPINTEIRO COM ENCARGOS COMPLEMENTARES	Und		Quant.	Valor Unit	Total
Composição Auxiliar	88262 SINAPI	CARPINTEIRO DE FORMAS COM ENCARGOS COMPLEMENTARES	m²		1,00000000	150,51	150,51
Insumo	00004721 SINAPI	PEDRA BRITADA N. 1 (9.5 a 19 MM) POSTO PEDREIRA/FORNECEDOR, SEM FRETE	m³		0,02080000	482,07	10,02
Insumo	00020204 SINAPI	PRANCHAO APARELHADO *7,5 X 23* CM, EM MACARANDUBA/MASSARANDUBA, ANGELIM OU EQUIVALENTE DA REGIAO - BRUTA	H		0,42100000	26,26	11,05
Insumo	00020211 SINAPI	VIGA APARELHADA *6 X 16* CM, EM MACARANDUBA/MASSARANDUBA, ANGELIM OU EQUIVALENTE DA REGIAO	H		0,42100000	32,31	13,60
Insumo	00035275 SINAPI	PILAR QUADRADO NAO APARELHADO *15 X 15* CM, EM MACARANDUBA/MASSARANDUBA, ANGELIM OU EQUIVALENTE DA REGIAO - BRUTA	m³		0,00230000	57,89	0,13
Insumo	00039027 SINAPI	PREGO DE ACO POLIDO COM CABECA 19 X 36 (3 1/4 X 9)	M		0,64650000	42,59	27,53
Insumo			M		2,72730000	17,84	48,65
Insumo			M		0,69260000	56,30	38,99
Insumo			KG		0,03120000	17,45	0,54
Insumo			LS =>		10,22 MO com LS =>	23,59	23,59
Insumo			Valor do BDI =>		Valor com BDI =>	196,92	196,92
5.5	Código Banco	Descrição	Tipo	Und	Quant.	Valor Unit	Total
Composição	BC COMP. 28 Próprio	BRISE EM MADEIRA DE LEI	SEDI - SERVIÇOS DIVERSOS	m³	1,00000000	352,98	352,98
Composição Auxiliar	88261 SINAPI	CARPINTEIRO DE ESQUADRIA COM ENCARGOS COMPLEMENTARES	SEDI - SERVIÇOS DIVERSOS	H	1,60000000	31,09	49,74
Composição Auxiliar	88316 SINAPI	SERVENTE COM ENCARGOS COMPLEMENTARES	SEDI - SERVIÇOS DIVERSOS	H	1,60000000	24,97	39,95
Insumo	12512 ORSE	Deck em madeira - régua de pau d' arco 10 x 2 cm, cantos abaulados	Material	m	11,00000000	20,60	226,60
Insumo	12513 ORSE	Parafuso de metal, 1/4" x 10cm, cabeça chata e fenda	Material	un	10,00000000	1,56	15,60
Insumo	1691 ORSE	Parafuso metal 2 1/2" x 12 p/ bucha s-10	Material	un	5,00000000	0,64	3,20
Insumo	8876 ORSE	Ripão massaranduba serrada 5,5cm x 3,5cm	Material	m	1,10000000	16,27	17,89
Insumo			MO sem LS =>		32,74 MO com LS =>	75,54	75,54
Insumo			Valor do BDI =>		Valor com BDI =>	461,83	461,83

5.6	Código Banco	Descrição	Tipo	Und	Quant.	Valor Unit	Total
Composição	102234 SINAPI	PINTURA IMUNIZANTE PARA MADEIRA, 2 DEMÃOS. AF_01/2021	PINT - PINTURAS	m²	1,0000000	24,49	24,49
Composição Auxiliar	88310 SINAPI	PINTOR COM ENCARGOS COMPLEMENTARES	SEDI - SERVIÇOS DIVERSOS	H	0,4529000	33,72	15,27
Insumo	00007340 SINAPI	IMUNIZANTE PARA MADEIRA, INCOLOR	Material	L	0,3257000	28,32	9,22
		MO sem LS =>		LS =>	5,50 MO com LS =>		12,68
		Valor do BDI =>				Valor com BDI =>	32,04

5.7	Código Banco	Descrição	Tipo	Und	Quant.	Valor Unit	Total
Composição	102227 SINAPI	PINTURA TINTA DE ACABAMENTO A ÓLEO EM MADEIRA, 3 DEMÃOS. AF_01/2021	PINT - PINTURAS	m²	1,0000000	26,04	26,04
Composição Auxiliar	88310 SINAPI	PINTOR COM ENCARGOS COMPLEMENTARES	SEDI - SERVIÇOS DIVERSOS	H	0,5708000	33,72	19,24
Insumo	00005318 SINAPI	DILUENTE AGUARRAS	Material	L	0,0319000	15,54	0,49
Insumo	00043776 SINAPI	TINTA A OLEO BRILHANTE, PARA MADEIRAS E METAIS	Material	L	0,3195000	19,77	6,31
		MO sem LS =>		LS =>	6,93 MO com LS =>		15,98
		Valor do BDI =>				Valor com BDI =>	34,07

5.8	Código Banco	Descrição	Tipo	Und	Quant.	Valor Unit	Total
Composição	BC COMP. 04 Próprio	CHAPAS DE POLICARBONATO 8MM INCOLOR PARA TOLDO/COBERTURA/FECHAMENTO - FORNECIMENTO E INSTALAÇÃO	SEDI - SERVIÇOS DIVERSOS	m²	1,0000000	381,82	381,82
Composição Auxiliar	88316 SINAPI	SERVENTE COM ENCARGOS COMPLEMENTARES	SEDI - SERVIÇOS DIVERSOS	H	1,3000000	24,87	32,46
Composição Auxiliar	88261 SINAPI	CARPINTEIRO DE ESQUADRIA COM ENCARGOS COMPLEMENTARES	SEDI - SERVIÇOS DIVERSOS	H	1,3000000	31,09	40,41
Insumo	13513 ORSE	Chapa em policarbonato, cor fumê, 8mm	Material	m²	1,0000000	268,36	268,36
Insumo	13514 ORSE	Emenda rápida fumê para policarbonato de 4 a 10mm	Material	m	1,0800000	27,42	29,61
Insumo	13518 ORSE	Perfil de acabamento para policarbonato de 4 a 10mm	Material	m	0,9500000	11,56	10,98
		MO sem LS =>		LS =>	26,60 MO com LS =>		61,38
		Valor do BDI =>				Valor com BDI =>	499,57

6.1	Código Banco	Descrição	Tipo	Und	Quant.	Valor Unit	Total
Composição	87690 SINAPI	CONTRAPISO EM ARGAMASSA TRACO 1:4 (CIMENTO E AREIA) PREPARO MECÂNICO COM BETONEIRA 400 L, NÃO ADERIDO, ACABAMENTO NÃO REFORÇADO, ESPESURA 5CM. AF_07/2021	PISO - PISOS	m²	1,0000000	40,51	40,51
Composição Auxiliar	87301 SINAPI	ARGAMASSA TRACO 1:4 (EM VOLUME DE CIMENTO E AREIA MÉDIA ÚMIDA) PARA CONTRAPISO, PREPARO MECÂNICO COM BETONEIRA 400 L. AF_08/2019	SEDI - SERVIÇOS DIVERSOS	m³	0,0607000	455,61	27,65
Composição Auxiliar	86309 SINAPI	PEDREIRO COM ENCARGOS COMPLEMENTARES	SEDI - SERVIÇOS DIVERSOS	H	0,2850000	32,72	9,32

Composição Auxiliar	Código Banco	Serviço	Quant.	Valor Unit	Total
	88316 SINAPI	SERVENTE COM ENCARGOS COMPLEMENTARES	0,1420000	24,97	3,54
	87305 SINAPI	SEDI - SERVIÇOS DIVERSOS	7,07 MO com LS =>		16,31
		MO sem LS =>	9,24		
		Valor do BDI =>	12,49		53,00
6.2		Tipo	Und	Quant.	Valor Unit
Composição Auxiliar	87305 SINAPI	REGULARIZAÇÃO DE BASE PARA REVEST. DE PISOS COM ARG. TRAÇO 1:5, ESP. MÉDIA = 2,5CM	m²	1,0000000	414,07
Composição Auxiliar	88316 SINAPI	SERVENTE COM ENCARGOS COMPLEMENTARES	H	0,8100000	20,22
Composição Auxiliar	88377 SINAPI	OPERADOR DE BETONEIRA ESTACIONÁRIA/MISTURADOR COM ENCARGOS COMPLEMENTARES	H	3,4700000	76,13
Composição Auxiliar	89225 SINAPI	BETONEIRA CAPACIDADE NOMINAL DE 600 L, CAPACIDADE DE MISTURA 360 L, MOTOR ELÉTRICO TRIFÁSICO POTÊNCIA DE 4 CV, SEM CARREGADOR - CHP DIURNO. AF_05/2023	CHP	0,8100000	3,62
Composição Auxiliar	89226 SINAPI	BETONEIRA CAPACIDADE NOMINAL DE 600 L, CAPACIDADE DE MISTURA 360 L, MOTOR ELÉTRICO TRIFÁSICO POTÊNCIA DE 4 CV, SEM CARREGADOR - CHI DIURNO. AF_05/2023	CHI	2,6600000	3,11
Insumo	00000370 SINAPI	AREIA MÉDIA - POSTO JAZIDA/FORNECEDOR (RETIRADO NA JAZIDA, SEM TRANSPORTE)	m³	1,4300000	98,21
Insumo	00001379 SINAPI	CIMENTO PORTLAND COMPOSTO CP II-32	KG	386,8900000	212,78
		MO sem LS =>	45,34		80,02
		Valor do BDI =>	127,69		541,76
6.3		Tipo	Und	Quant.	Valor Unit
Composição Auxiliar	104609 SINAPI	REVESTIMENTO CERÂMICO PARA PISO COM PLACAS TIPO PORCELANATO DE DIMENSÕES 45X45 CM APLICADA EM DIAGONAL EM AMBIENTES DE ÁREA ENTRE 5 M² E 10 M². AF_02/2023_PE	m²	1,0000000	133,48
Composição Auxiliar	88256 SINAPI	AZULEJISTA OU LADRILHISTA COM ENCARGOS COMPLEMENTARES	H	0,9450000	30,72
Composição Auxiliar	88316 SINAPI	SERVENTE COM ENCARGOS COMPLEMENTARES	H	0,2258000	5,63
Insumo	00021108 SINAPI	PISO EM PORCELANATO RETIFICADO EXTRA, LISO, MONOCOLOR, ACETINADO OU POLIDO, FORMATO MENOR OU IGUAL A 2025 CM2	m²	1,1217600	79,30
Insumo	00034357 SINAPI	REJUNTE CIMENTÍCIO, QUALQUER COR	KG	0,1880000	0,67
Insumo	00037595 SINAPI	ARGAMASSA COLANTE TIPO AC III	KG	9,1300000	17,16
		MO sem LS =>	17,62		31,09
		Valor do BDI =>	41,16		129,64
6.4		Tipo	Und	Quant.	Valor Unit
		MO sem LS =>	13,47 MO com LS =>		31,09
		Valor do BDI =>			129,64
		Total			Total
					133,48
					30,72
					5,63
					79,30
					0,67
					17,16
					31,09
					129,64
					Total
					541,76

DELTA SERVIÇOS GERAIS LTDA
 CNPJ: 24.509.006/0001-57

Composição	Código Banco	Descrição	Und	Quant.	Valor Unit	Total
Composição Auxiliar	92397 SINAPI	EXECUÇÃO DE PAVIMENTO EM PISO INTERTRAVADO, COM BLOCO RETANGULAR COR NATURAL DE 20 X 10 CM, ESPESSURA 6 CM. AF_10/2022	m²	1,00000000	49,46	49,46
Composição Auxiliar	88260 SINAPI	CALCETEIRO COM ENCARGOS COMPLEMENTARES	H	0,20150000	32,41	6,53
Composição Auxiliar	88316 SINAPI	SERVENTE COM ENCARGOS COMPLEMENTARES	H	0,20150000	24,97	5,03
Composição Auxiliar	91277 SINAPI	PLACA VIBRATÓRIA REVERSÍVEL COM MOTOR 4 TEMPOS A GASOLINA, FORÇA CENTRÍFUGA DE 25 KN (2500 KGF), POTÊNCIA 5,5 CV - CHP DIURNO. AF_08/2015	CHP	0,00410000	6,72	0,02
Composição Auxiliar	91278 SINAPI	PLACA VIBRATÓRIA REVERSÍVEL COM MOTOR 4 TEMPOS A GASOLINA, FORÇA CENTRÍFUGA DE 25 KN (2500 KGF), POTÊNCIA 5,5 CV - CHI DIURNO. AF_08/2015	CHI	0,09670000	0,44	0,04
Composição Auxiliar	91283 SINAPI	CORTADORA DE PISO COM MOTOR 4 TEMPOS A GASOLINA, POTÊNCIA DE 13 HP, COM DISCO DE CORTE DIAMANTADO SEGMENTADO PARA CONCRETO, DIÂMETRO DE 350 MM, FURO DE 1" (14 X 1") - CHP DIURNO. AF_08/2015	CHP	0,00380000	7,32	0,02
Composição Auxiliar	91285 SINAPI	CORTADORA DE PISO COM MOTOR 4 TEMPOS A GASOLINA, POTÊNCIA DE 13 HP, COM DISCO DE CORTE DIAMANTADO SEGMENTADO PARA CONCRETO, DIÂMETRO DE 350 MM, FURO DE 1" (14 X 1") - CHI DIURNO. AF_08/2015	CHI	0,09700000	0,71	0,06
Insumo	00000370 SINAPI	AREIA MÉDIA - POSTO JAZIDA/FORNECEDOR (RETIRADO NA JAZIDA, SEM TRANSPORTE)	m³	0,05680000	68,68	3,90
Insumo	00004741 SINAPI	PO DE PEDRA (POSTO PEDREIRA/FORNECEDOR, SEM FRETE)	m³	0,00980000	54,69	0,53
Insumo	000036155 SINAPI	BLOQUETE/PISO INTERTRAVADO DE CONCRETO - MODELO ONDA/16 FACES/RETANGULAR/TUOLINHO/PAVER/HOLANDES/PARALELEPÍPEDO, 20 CM X 10 CM, E = 6 CM, RESISTÊNCIA DE 35 MPA (NBR 9781), COR NATURAL	m²	1,00410000	33,20	33,33
		MO sem LS =>	LS =>	4,23 MO com LS =>		9,75
		Valor do BDI =>		Valor com BDI =>		64,71
6.5						Total
Composição	94273 SINAPI	ASSENTAMENTO DE GUIA (MEIO-FIO) EM TRECHO RETO, CONFECIONADA EM CONCRETO PRÉ-FABRICADO, DIMENSÕES 100X15X13X30 CM (COMPRIMENTO X BASE INFERIOR X BASE SUPERIOR X E CAIXAS ALTAURA), PARA VIAS URBANAS (USO VIÁRIO). AF_06/2016	M	1,00000000	49,48	49,48
Composição Auxiliar	88309 SINAPI	PEDREIRO COM ENCARGOS COMPLEMENTARES	H	0,39400000	32,72	12,89
Composição Auxiliar	88316 SINAPI	SERVENTE COM ENCARGOS COMPLEMENTARES	H	0,39400000	24,97	9,83
Composição Auxiliar	88629 SINAPI	ARGAMASSA TRAÇO 1:3 (EM VOLUME DE CIMENTO E AREIA MÉDIA ÚMIDA), PREPARO MANUAL. AF_08/2019	m³	0,00200000	553,09	1,10
Insumo	00000370 SINAPI	AREIA MÉDIA - POSTO JAZIDA/FORNECEDOR (RETIRADO NA JAZIDA, SEM TRANSPORTE)	m³	0,00700000	68,68	0,48
Insumo	00004059 SINAPI	MEIO-FIO OU GUIA DE CONCRETO, PRE-MOLDADO, COMP 1 M, *30 X 12/15* CM (H X L1/L2)	M	1,00500000	25,06	25,16

Folha 557
 Rubrica

		MO sem LS =>	11,08	LS =>	8,47	MO com LS =>	19,55
		Valor do BDI =>	15,25		Valor com BDI =>		64,73
7.1.1							
Composição	Código Banco	Descrição	Und	Quant.	Valor Unit	Valor com BDI =>	Total
	89429 SINAPI	ADAPTADOR CURTO COM BOLSA E ROSCA PARA REGISTRO, PVC, SOLDÁVEL, DN 25MM X 3/4", INSTALADO EM RAMAL DE DISTRIBUIÇÃO DE ÁGUA - FORNECIMENTO E INSTALAÇÃO.	UN	1,0000000	6,74		6,74
		AF_06/2022					
Composição Auxiliar	88248 SINAPI	AUXILIAR DE ENCANADOR OU BOMBEIRO HIDRÁULICO COM ENCARGOS COMPLEMENTARES	H	0,0844000	25,96		2,19
Composição Auxiliar	88267 SINAPI	ENCANADOR OU BOMBEIRO HIDRÁULICO COM ENCARGOS COMPLEMENTARES	H	0,0844000	39,55		3,33
Insumo	00000065 SINAPI	ADAPTADOR PVC SOLDÁVEL CURTO COM BOLSA E ROSCA, 25 MM X 3/4", PARA ÁGUA FRIA	UN	1,0000000	0,69		0,69
Insumo	00000122 SINAPI	ADESIVO PLÁSTICO PARA PVC, FRASCO COM *850* GR	UN	0,0059000	36,99		0,21
Insumo	00020083 SINAPI	SOLUCAO PREPARADORA / LIMPADORA PARA PVC, FRASCO COM 1000 CM3	UN	0,0070000	41,91		0,29
Insumo	00038383 SINAPI	LIXA D'AGUA EM FOLHA, GRAO 100	UN	0,0281000	1,38		0,03
		MO sem LS =>	2,74	LS =>	2,10	MO com LS =>	4,84
		Valor do BDI =>	2,07		Valor com BDI =>		8,81

		MO sem LS =>	11,08	LS =>	8,47	MO com LS =>	19,55
		Valor do BDI =>	15,25		Valor com BDI =>		64,73
7.1.2							
Composição	Código Banco	Descrição	Und	Quant.	Valor Unit	Valor com BDI =>	Total
	103948 SINAPI	BUCHA DE REDUÇÃO, CURTA, PVC, SOLDÁVEL, DN 32 X 25 MM, INSTALADO EM RAMAL OU SUB-RAMAL DE ÁGUA - FORNECIMENTO E INSTALAÇÃO. AF_06/2022	UN	1,0000000	8,75		8,75
Composição Auxiliar	88248 SINAPI	AUXILIAR DE ENCANADOR OU BOMBEIRO HIDRÁULICO COM ENCARGOS COMPLEMENTARES	H	0,1111000	25,96		2,88
Composição Auxiliar	88267 SINAPI	ENCANADOR OU BOMBEIRO HIDRÁULICO COM ENCARGOS COMPLEMENTARES	H	0,1111000	39,55		4,39
Insumo	00000122 SINAPI	ADESIVO PLÁSTICO PARA PVC, FRASCO COM *850* GR	UN	0,0082000	36,99		0,30
Insumo	00000829 SINAPI	BUCHA DE REDUCAO DE PVC, SOLDÁVEL, CURTA, COM 32 X 25 MM, PARA ÁGUA FRIA PREDIAL	UN	1,0000000	0,74		0,74
Insumo	00020083 SINAPI	SOLUCAO PREPARADORA / LIMPADORA PARA PVC, FRASCO COM 1000 CM3	UN	0,0095000	41,91		0,39
Insumo	00038383 SINAPI	LIXA D'AGUA EM FOLHA, GRAO 100	UN	0,0371000	1,38		0,05
		MO sem LS =>	3,61	LS =>	2,76	MO com LS =>	6,37
		Valor do BDI =>	2,69		Valor com BDI =>		11,44

		MO sem LS =>	11,08	LS =>	8,47	MO com LS =>	19,55
		Valor do BDI =>	15,25		Valor com BDI =>		64,73
7.1.3							
Composição	Código Banco	Descrição	Und	Quant.	Valor Unit	Valor com BDI =>	Total
	103999 SINAPI	BUCHA DE REDUÇÃO, LONGA, PVC, SOLDÁVEL, DN 50 X 25 MM, INSTALADO EM RAMAL DE DISTRIBUIÇÃO DE ÁGUA - FORNECIMENTO E INSTALAÇÃO. AF_06/2022	UN	1,0000000	12,37		12,37

DELTA SERVIÇOS GERAIS LTDA
 CNPJ: 24.509.006/0001-57

Composição	Código Banco	Descrição	Und	Quant.	Valor Unit	Total
Auxiliar	88248 SINAPI	AUXILIAR DE ENCANADOR OU BOMBEIRO HIDRÁULICO COM ENCARGOS COMPLEMENTARES	H	0,1218000	25,96	3,16
Composição	88267 SINAPI	ENCANADOR OU BOMBEIRO HIDRÁULICO COM ENCARGOS COMPLEMENTARES	H	0,1218000	39,55	4,81
Auxiliar	00000122 SINAPI	ADESIVO PLÁSTICO PARA PVC, FRASCO COM *850* GR	UN	0,0118000	36,99	0,43
Insumo	00000813 SINAPI	BUCHA DE REDUÇÃO DE PVC, SOLDÁVEL, LONGA, COM 50 X 25 MM, PARA AGUA FRIA PREDIAL	UN	1,0000000	3,30	3,30
Insumo	00020083 SINAPI	SOLUCAO PREPARADORA / LIMPADORA PARA PVC, FRASCO COM 1000 CM3	UN	0,0150000	41,91	0,62
Insumo	00038383 SINAPI	LIXA D'AGUA EM FOLHA, GRAO 100	UN	0,0406000	1,38	0,05
			MO sem LS =>	3,96	LS =>	3,03 MO com LS =>
			Valor do BDI =>		3,81	16,18

7.1.4	Código Banco	Descrição	Und	Quant.	Valor Unit	Total
Composição	104003 SINAPI	BUCHA DE REDUÇÃO, LONGA, PVC, SOLDÁVEL, DN 50 X 32 MM, INSTALADO EM RAMAL DE DISTRIBUIÇÃO DE ÁGUA - FORNECIMENTO E SANITÁRIAS	UN	1,0000000	14,21	14,21
Auxiliar	88248 SINAPI	AUXILIAR DE ENCANADOR OU BOMBEIRO HIDRÁULICO COM ENCARGOS COMPLEMENTARES	H	0,1306000	25,96	3,39
Composição	88267 SINAPI	ENCANADOR OU BOMBEIRO HIDRÁULICO COM ENCARGOS COMPLEMENTARES	H	0,1306000	39,55	5,16
Auxiliar	00000122 SINAPI	ADESIVO PLÁSTICO PARA PVC, FRASCO COM *850* GR	UN	0,0129000	36,99	0,47
Insumo	00000820 SINAPI	BUCHA DE REDUÇÃO DE PVC, SOLDÁVEL, LONGA, COM 50 X 32 MM, PARA AGUA FRIA PREDIAL	UN	1,0000000	4,44	4,44
Insumo	00020083 SINAPI	SOLUCAO PREPARADORA / LIMPADORA PARA PVC, FRASCO COM 1000 CM3	UN	0,0165000	41,91	0,69
Insumo	00038383 SINAPI	LIXA D'AGUA EM FOLHA, GRAO 100	UN	0,0435000	1,38	0,06
			MO sem LS =>	4,24	LS =>	3,25 MO com LS =>
			Valor do BDI =>		4,38	18,59

7.1.6	Código Banco	Descrição	Und	Quant.	Valor Unit	Total
Composição	94679 SINAPI	CURVA 90 GRAUS, PVC, SOLDÁVEL, DN 50 MM, INSTALADO, ÁGUA FRIA	UN	1,0000000	22,97	22,97
Auxiliar	88248 SINAPI	AUXILIAR DE ENCANADOR OU BOMBEIRO HIDRÁULICO COM ENCARGOS COMPLEMENTARES	H	0,1710000	25,96	4,43
Composição	88267 SINAPI	ENCANADOR OU BOMBEIRO HIDRÁULICO COM ENCARGOS COMPLEMENTARES	H	0,1710000	39,55	6,76
Auxiliar	00001959 SINAPI	CURVA DE PVC 90 GRAUS, SOLDÁVEL, 50 MM, COR MARROM, PARA AGUA FRIA PREDIAL	UN	1,0000000	10,16	10,16
Insumo	00020080 SINAPI	ADESIVO PLÁSTICO PARA PVC, FRASCO COM 175 GR	UN	0,0710000	12,07	0,85

Folha 559

Rubrica

DELTA SERVIÇOS GERAIS LTDA
 CNPJ: 24.509.006/0001-57

Insunmo	Código Banco	Descrição	Valor do BDI =>	Und	Quant.	Valor Unit	Total
Insunmo	00020083 SINAPI	SOLUCAO PREPARADORA / LIMPADORA PARA PVC, FRASCO COM 1000 CM3	Material	UN	0,0180000	41,91	0,75
Insunmo	00038383 SINAPI	LIXA D'AGUA EM FOLHA, GRAO 100	Material	UN	0,0170000	1,38	0,02
		MO sem LS =>	5,56	LS =>	4,26	MO com LS =>	9,82
		Valor do BDI =>	7,08			Valor com BDI =>	30,05
7.1.7		Descrição		Und	Quant.	Valor Unit	Total
Composição	89430 SINAPI	CURVA DE TRANSPOSIÇÃO, PVC, SOLDÁVEL, DN 25MM, INSTALADO EM RAMAL DE DISTRIBUIÇÃO DE ÁGUA FORNECIMENTO E INSTALAÇÃO. AF_06/2022	INHI - INSTALAÇÕES HIDROS SANITÁRIAS	UN	1,0000000	11,77	11,77
Composição Auxiliar	88248 SINAPI	AUXILIAR DE ENCANADOR OU BOMBEIRO HIDRÁULICO COM ENCARGOS COMPLEMENTARES	SEDI - SERVIÇOS DIVERSOS	H	0,0906000	25,96	2,35
Composição Auxiliar	88267 SINAPI	ENCANADOR OU BOMBEIRO HIDRÁULICO COM ENCARGOS COMPLEMENTARES	SEDI - SERVIÇOS DIVERSOS	H	0,0906000	39,55	3,58
Insunmo	00000122 SINAPI	ADESIVO PLÁSTICO PARA PVC, FRASCO COM *850* GR	Material	UN	0,0071000	36,99	0,26
Insunmo	00020083 SINAPI	SOLUCAO PREPARADORA / LIMPADORA PARA PVC, FRASCO COM 1000 CM3	Material	UN	0,0080000	41,91	0,33
Insunmo	00038025 SINAPI	CURVA DE TRANSPOSIÇÃO, PVC, SOLDÁVEL, 25 MM, COR MARROM, PARA AGUA FRIA PREDIAL	Material	UN	1,0000000	5,21	5,21
Insunmo	00038383 SINAPI	LIXA D'AGUA EM FOLHA, GRAO 100	Material	UN	0,0302000	1,38	0,04
		MO sem LS =>	2,94	LS =>	2,25	MO com LS =>	5,19
		Valor do BDI =>	3,62			Valor com BDI =>	15,39

Composição	Código Banco	Descrição	Valor do BDI =>	Und	Quant.	Valor Unit	Total
Composição	89409 SINAPI	JOELHO 45 GRAUS, PVC, SOLDÁVEL, DN 25MM, INSTALADO EM RAMAL DE DISTRIBUIÇÃO DE ÁGUA - FORNECIMENTO E INSTALAÇÃO. AF_06/2022	INHI - INSTALAÇÕES HIDROS SANITÁRIAS	UN	1,0000000	10,69	10,69
Composição Auxiliar	88248 SINAPI	AUXILIAR DE ENCANADOR OU BOMBEIRO HIDRÁULICO COM ENCARGOS COMPLEMENTARES	SEDI - SERVIÇOS DIVERSOS	H	0,1359000	25,96	3,52
Composição Auxiliar	88267 SINAPI	ENCANADOR OU BOMBEIRO HIDRÁULICO COM ENCARGOS COMPLEMENTARES	SEDI - SERVIÇOS DIVERSOS	H	0,1359000	39,55	5,37
Insunmo	00000122 SINAPI	ADESIVO PLÁSTICO PARA PVC, FRASCO COM *850* GR	Material	UN	0,0071000	36,99	0,26
Insunmo	00003500 SINAPI	JOELHO, PVC SOLDÁVEL, 45 GRAUS, 25 MM, COR MARROM, PARA AGUA FRIA PREDIAL	Material	UN	1,0000000	1,17	1,17
Insunmo	00020083 SINAPI	SOLUCAO PREPARADORA / LIMPADORA PARA PVC, FRASCO COM 1000 CM3	Material	UN	0,0080000	41,91	0,33
Insunmo	00038383 SINAPI	LIXA D'AGUA EM FOLHA, GRAO 100	Material	UN	0,0302000	1,38	0,04
		MO sem LS =>	4,42	LS =>	3,38	MO com LS =>	7,80
		Valor do BDI =>	3,29			Valor com BDI =>	13,88
7.1.8		Descrição		Und	Quant.	Valor Unit	Total
Composição	89409 SINAPI	JOELHO 45 GRAUS, PVC, SOLDÁVEL, DN 25MM, INSTALADO EM RAMAL DE DISTRIBUIÇÃO DE ÁGUA - FORNECIMENTO E INSTALAÇÃO. AF_06/2022	INHI - INSTALAÇÕES HIDROS SANITÁRIAS	UN	1,0000000	10,69	10,69
Composição Auxiliar	88248 SINAPI	AUXILIAR DE ENCANADOR OU BOMBEIRO HIDRÁULICO COM ENCARGOS COMPLEMENTARES	SEDI - SERVIÇOS DIVERSOS	H	0,1359000	25,96	3,52
Composição Auxiliar	88267 SINAPI	ENCANADOR OU BOMBEIRO HIDRÁULICO COM ENCARGOS COMPLEMENTARES	SEDI - SERVIÇOS DIVERSOS	H	0,1359000	39,55	5,37
Insunmo	00000122 SINAPI	ADESIVO PLÁSTICO PARA PVC, FRASCO COM *850* GR	Material	UN	0,0071000	36,99	0,26
Insunmo	00003500 SINAPI	JOELHO, PVC SOLDÁVEL, 45 GRAUS, 25 MM, COR MARROM, PARA AGUA FRIA PREDIAL	Material	UN	1,0000000	1,17	1,17
Insunmo	00020083 SINAPI	SOLUCAO PREPARADORA / LIMPADORA PARA PVC, FRASCO COM 1000 CM3	Material	UN	0,0080000	41,91	0,33
Insunmo	00038383 SINAPI	LIXA D'AGUA EM FOLHA, GRAO 100	Material	UN	0,0302000	1,38	0,04
		MO sem LS =>	4,42	LS =>	3,38	MO com LS =>	7,80
		Valor do BDI =>	3,29			Valor com BDI =>	13,88
7.1.9		Descrição		Und	Quant.	Valor Unit	Total
		Valor do BDI =>	3,29			Valor com BDI =>	13,88

Fl. 560
 Rubrica

DELTA SERVIÇOS GERAIS LTDA
 CNPJ: 24.509.006/0001-57

Composição	Código Banco	Descrição	Und	Quant.	Valor Unit	Total
Composição	89408 SINAPI	JOELHO 90 GRAUS, PVC, SOLDÁVEL, DN 25MM, INSTALADO EM RAMAL DE DISTRIBUIÇÃO DE ÁGUA - FORNECIMENTO E INSTALAÇÃO. AF_06/2022 SANITÁRIAS	UN	1,0000000	10,08	10,08
Composição Auxiliar	88248 SINAPI	AUXILIAR DE ENCANADOR OU BOMBEIRO HIDRÁULICO COM ENCARGOS COMPLEMENTARES	H	0,1359000	25,96	3,52
Composição Auxiliar	88267 SINAPI	ENCANADOR OU BOMBEIRO HIDRÁULICO COM ENCARGOS COMPLEMENTARES	H	0,1359000	39,55	5,37
Insumo	00000122 SINAPI	ADESIVO PLÁSTICO PARA PVC, FRASCO COM *850* GR	UN	0,0071000	36,99	0,26
Insumo	00003529 SINAPI	JOELHO PVC, SOLDÁVEL, 90 GRAUS, 25 MM, COR MARROM, PARA AGUA FRIA PREDIAL	UN	1,0000000	0,56	0,56
Insumo	00020083 SINAPI	SOLUCAO PREPARADORA / LIMPADORA PARA PVC, FRASCO COM 1000 CM3	UN	0,0080000	41,91	0,33
Insumo	00038383 SINAPI	LIXA D'AGUA EM FOLHA, GRAO 100	UN	0,0302000	1,38	0,04
		MO sem LS =>	4,42	LS =>	3,38	MO com LS =>
		Valor do BDI =>	3,10			7,80
7.1.10						13,18
Composição	89413 SINAPI	JOELHO 90 GRAUS, PVC, SOLDÁVEL, DN 32MM, INSTALADO EM RAMAL DE DISTRIBUIÇÃO DE ÁGUA - FORNECIMENTO E INSTALAÇÃO. AF_06/2022 SANITÁRIAS	UN	1,0000000	13,33	13,33
Composição Auxiliar	88248 SINAPI	AUXILIAR DE ENCANADOR OU BOMBEIRO HIDRÁULICO COM ENCARGOS COMPLEMENTARES	H	0,1621000	25,96	4,20
Composição Auxiliar	88267 SINAPI	ENCANADOR OU BOMBEIRO HIDRÁULICO COM ENCARGOS COMPLEMENTARES	H	0,1621000	39,55	6,41
Insumo	00000122 SINAPI	ADESIVO PLÁSTICO PARA PVC, FRASCO COM *850* GR	UN	0,0094000	36,99	0,34
Insumo	00003536 SINAPI	JOELHO PVC, SOLDÁVEL, 90 GRAUS, 32 MM, COR MARROM, PARA AGUA FRIA PREDIAL	UN	1,0000000	1,88	1,88
Insumo	00020083 SINAPI	SOLUCAO PREPARADORA / LIMPADORA PARA PVC, FRASCO COM 1000 CM3	UN	0,0110000	41,91	0,46
Insumo	00038383 SINAPI	LIXA D'AGUA EM FOLHA, GRAO 100	UN	0,0360000	1,38	0,04
		MO sem LS =>	5,27	LS =>	4,03	MO com LS =>
		Valor do BDI =>	4,11			9,30
7.1.11						17,44
Composição	103880 SINAPI	JOELHO 90 GRAUS, PVC, SOLDÁVEL, DN 40MM, INSTALADO EM RAMAL DE DISTRIBUIÇÃO DE ÁGUA - FORNECIMENTO E INSTALAÇÃO. AF_06/2022 SANITÁRIAS	UN	1,0000000	18,24	18,24
Composição Auxiliar	88248 SINAPI	AUXILIAR DE ENCANADOR OU BOMBEIRO HIDRÁULICO COM ENCARGOS COMPLEMENTARES	H	0,1920000	25,96	4,98
Composição Auxiliar	88267 SINAPI	ENCANADOR OU BOMBEIRO HIDRÁULICO COM ENCARGOS COMPLEMENTARES	H	0,1920000	39,55	7,59
Insumo	00000122 SINAPI	ADESIVO PLÁSTICO PARA PVC, FRASCO COM *850* GR	UN	0,0118000	36,99	0,43

Folha 562
 RUBRICA

DELTA SERVIÇOS GERAIS LTDA
 CNPJ: 24.509.006/0001-57

Insumo	00003535 SINAPI	JOELHO PVC, SOLDÁVEL, 90 GRAUS, 40 MM, COR MARRROM, PARA AGUA FRIA PREDIAL	Material	UN	1,00000000	4,61	4,61
Insumo	00020083 SINAPI	SOLUCAO PREPARADORA / LIMPADORA PARA PVC, FRASCO COM 1000 CM3	Material	UN	0,01400000	41,91	0,58
Insumo	00038383 SINAPI	LIXA D'AGUA EM FOLHA, GRAO 100	Material	UN	0,04270000	1,38	0,05
				MO sem LS =>	6,24	4,78 MO com LS =>	11,02
				Valor do BDI =>	5,62	Valor com BDI =>	23,86

7.1.12		Descrição	Tipo	Und	Quant.	Valor Unit.	Total
Composição	103984 SINAPI	JOELHO 90 GRAUS, PVC, SOLDÁVEL, DN 50MM, INSTALADO EM RAMAL DE DISTRIBUIÇÃO DE ÁGUA - FORNECIMENTO E INSTALAÇÃO. AF_06/2022 SANITÁRIAS	Material	UN	1,00000000	20,51	20,51
Composição Auxiliar	88248 SINAPI	AUXILIAR DE ENCANADOR OU BOMBEIRO HIDRÁULICO COM ENCARGOS COMPLEMENTARES	Material	H	0,22940000	25,96	5,95
Composição Auxiliar	88267 SINAPI	ENCANADOR OU BOMBEIRO HIDRÁULICO COM ENCARGOS COMPLEMENTARES	Material	H	0,22940000	39,55	9,07
Insumo	00000122 SINAPI	ADESIVO PLASTICO PARA PVC, FRASCO COM *850* GR	Material	UN	0,01650000	36,99	0,61
Insumo	00003540 SINAPI	JOELHO PVC, SOLDÁVEL, 90 GRAUS, 50 MM, COR MARRROM, PARA AGUA FRIA PREDIAL	Material	UN	1,00000000	3,89	3,89
Insumo	00020083 SINAPI	SOLUCAO PREPARADORA / LIMPADORA PARA PVC, FRASCO COM 1000 CM3	Material	UN	0,02200000	41,91	0,92
Insumo	00038383 SINAPI	LIXA D'AGUA EM FOLHA, GRAO 100	Material	UN	0,05100000	1,38	0,07
				MO sem LS =>	7,46	5,71 MO com LS =>	13,17
				Valor do BDI =>	6,32	Valor com BDI =>	26,83

7.1.13		Descrição	Tipo	Und	Quant.	Valor Unit.	Total
Composição	90373 SINAPI	JOELHO 90 GRAUS COM BUCHA DE LATÃO, PVC, SOLDÁVEL, DN 25MM, X 1/2 INSTALADO EM RAMAL OU SUB-RAMAL DE ÁGUA - FORNECIMENTO E INSTALAÇÃO. AF_06/2022 SANITÁRIAS	Material	UN	1,00000000	13,30	13,30
Composição Auxiliar	88248 SINAPI	AUXILIAR DE ENCANADOR OU BOMBEIRO HIDRÁULICO COM ENCARGOS COMPLEMENTARES	Material	H	0,13120000	25,96	3,40
Composição Auxiliar	88267 SINAPI	ENCANADOR OU BOMBEIRO HIDRÁULICO COM ENCARGOS COMPLEMENTARES	Material	H	0,13120000	39,55	5,18
Insumo	00000122 SINAPI	ADESIVO PLASTICO PARA PVC, FRASCO COM *850* GR	Material	UN	0,00590000	36,99	0,21
Insumo	00020083 SINAPI	SOLUCAO PREPARADORA / LIMPADORA PARA PVC, FRASCO COM 1000 CM3	Material	UN	0,00700000	41,91	0,29
Insumo	00020147 SINAPI	JOELHO PVC, SOLDÁVEL, COM BUCHA DE LATAO, 90 GRAUS, 25 MM X 1/2", PARA AGUA FRIA PREDIAL	Material	UN	1,00000000	4,18	4,18
Insumo	00038383 SINAPI	LIXA D'AGUA EM FOLHA, GRAO 100	Material	UN	0,03150000	1,38	0,04
				MO sem LS =>	4,27	3,26 MO com LS =>	7,53
				Valor do BDI =>	4,10	Valor com BDI =>	17,40

Folha 562
 Rubrica

Código	Banco	Descrição	Tipo	Und	Quant.	Valor Unit	Total
7.1.14							
Composição	89445 SINAPI	TÉ DE REDUÇÃO, PVC, SOLDÁVEL, DN 32MM X 25MM, INSTALADO EM RAMAL DE DISTRIBUIÇÃO DE ÁGUA - FORNECIMENTO E INSTALAÇÃO. AF_06/2022	INHI - INSTALAÇÕES HIDROS SANITÁRIAS	UN	1,0000000	19,32	19,32
Composição Auxiliar	88248 SINAPI	AUXILIAR DE ENCANADOR OU BOMBEIRO HIDRÁULICO COM ENCARGOS COMPLEMENTARES	SEDI - SERVIÇOS DIVERSOS	H	0,1987000	25,96	5,15
Composição Auxiliar	88287 SINAPI	ENCANADOR OU BOMBEIRO HIDRÁULICO COM ENCARGOS COMPLEMENTARES	SEDI - SERVIÇOS DIVERSOS	H	0,1987000	39,55	7,85
Insumo	00000122 SINAPI	ADESIVO PLÁSTICO PARA PVC, FRASCO COM *850* GR	Material	UN	0,0124000	36,99	0,45
Insumo	00007136 SINAPI	TE DE REDUÇÃO, PVC, SOLDÁVEL, 90 GRAUS, 32 MM X 25 MM, PARA ÁGUA FRIA PREDIAL	Material	UN	1,0000000	5,21	5,21
Insumo	00020083 SINAPI	SOLUÇÃO PREPARADORA / LIMPADORA PARA PVC, FRASCO COM 1000 CM3	Material	UN	0,0143000	41,91	0,59
Insumo	00038383 SINAPI	LIXA D'ÁGUA EM FOLHA, GRAO 100	Material	UN	0,0511000	1,38	0,07
		MO sem LS =>		LS =>	4,94	MO com LS =>	11,40
		Valor do BDI =>			5,95	Valor com BDI =>	25,27

Código	Banco	Descrição	Tipo	Und	Quant.	Valor Unit	Total
7.1.15							
Composição	104006 SINAPI	TÉ DE REDUÇÃO, PVC, SOLDÁVEL, DN 50MM X 25MM, INSTALADO EM RAMAL DE DISTRIBUIÇÃO DE ÁGUA - FORNECIMENTO E INSTALAÇÃO. AF_06/2022	INHI - INSTALAÇÕES HIDROS SANITÁRIAS	UN	1,0000000	24,75	24,75
Composição Auxiliar	88248 SINAPI	AUXILIAR DE ENCANADOR OU BOMBEIRO HIDRÁULICO COM ENCARGOS COMPLEMENTARES	SEDI - SERVIÇOS DIVERSOS	H	0,2311000	25,96	5,99
Composição Auxiliar	88287 SINAPI	ENCANADOR OU BOMBEIRO HIDRÁULICO COM ENCARGOS COMPLEMENTARES	SEDI - SERVIÇOS DIVERSOS	H	0,2311000	39,55	9,14
Insumo	00000122 SINAPI	ADESIVO PLÁSTICO PARA PVC, FRASCO COM *850* GR	Material	UN	0,0176000	36,99	0,65
Insumo	00007129 SINAPI	TE DE REDUÇÃO, PVC, SOLDÁVEL, 90 GRAUS, 50 MM X 25 MM, PARA ÁGUA FRIA PREDIAL	Material	UN	1,0000000	7,94	7,94
Insumo	00020083 SINAPI	SOLUÇÃO PREPARADORA / LIMPADORA PARA PVC, FRASCO COM 1000 CM3	Material	UN	0,0225000	41,91	0,94
Insumo	00038383 SINAPI	LIXA D'ÁGUA EM FOLHA, GRAO 100	Material	UN	0,0661000	1,38	0,09
		MO sem LS =>		LS =>	5,75	MO com LS =>	13,26
		Valor do BDI =>			7,63	Valor com BDI =>	32,38

Código	Banco	Descrição	Tipo	Und	Quant.	Valor Unit	Total
7.1.16							
Composição	89440 SINAPI	TE, PVC, SOLDÁVEL, DN 25MM, INSTALADO EM RAMAL DE DISTRIBUIÇÃO DE ÁGUA - FORNECIMENTO E INSTALAÇÃO. AF_06/2022	INHI - INSTALAÇÕES HIDROS SANITÁRIAS	UN	1,0000000	13,75	13,75
Composição Auxiliar	88248 SINAPI	AUXILIAR DE ENCANADOR OU BOMBEIRO HIDRÁULICO COM ENCARGOS COMPLEMENTARES	SEDI - SERVIÇOS DIVERSOS	H	0,1812000	25,96	4,70
Composição Auxiliar	88287 SINAPI	ENCANADOR OU BOMBEIRO HIDRÁULICO COM ENCARGOS COMPLEMENTARES	SEDI - SERVIÇOS DIVERSOS	H	0,1812000	39,55	7,16
Insumo	00000122 SINAPI	ADESIVO PLÁSTICO PARA PVC, FRASCO COM *850* GR	Material	UN	0,0106000	36,99	0,39

Rubrica

DELTA SERVIÇOS GERAIS LTDA
 CNPJ: 24.509.006/0001-57

Composição	Código Banco	Descrição	Valor do BDI =>	Und	Quant.	Valor Unit	Total
Insumo	00007139 SINAPI	TE SOLDÁVEL, PVC, 90 GRAUS, 25 MM, PARA AGUA FRIA PREDIAL (NBR 5648)	5,89	UN	1,00000000	0,94	0,94
Insumo	00020083 SINAPI	SOLUCAO PREPARADORA / LIMPADORA PARA PVC, FRASCO COM 1000 CM3	4,24	UN	0,01200000	41,91	0,50
Insumo	00038383 SINAPI	LIXA D'AGUA EM FOLHA, GRAO 100	MO sem LS =>	UN	0,04530000	1,38	0,06
			Valor do BDI =>	LS =>	4,51	MO com LS =>	10,40
7.1.17							17,99
Composição	104011 SINAPI	TIPO TE, PVC, SOLDÁVEL, DN 40MM, INSTALADO EM RAMAL DE DISTRIBUIÇÃO DE ÁGUA - FORNECIMENTO E INSTALAÇÃO, AF_06/2022	8,33	UN	1,00000000	25,57	25,57
Composição Auxiliar	88248 SINAPI	AUXILIAR DE ENCANADOR OU BOMBEIRO HIDRÁULICO COM ENCARGOS COMPLEMENTARES		H	0,25600000	25,96	6,64
Composição Auxiliar	88267 SINAPI	ENCANADOR OU BOMBEIRO HIDRÁULICO COM ENCARGOS COMPLEMENTARES		H	0,25600000	39,55	10,12
Insumo	00000122 SINAPI	ADESIVO PLASTICO PARA PVC, FRASCO COM *850* GR		UN	0,01760000	36,99	0,65
Insumo	00007141 SINAPI	TE SOLDÁVEL, PVC, 90 GRAUS, 40 MM, PARA AGUA FRIA PREDIAL (NBR 5648)		UN	1,00000000	7,20	7,20
Insumo	00020083 SINAPI	SOLUCAO PREPARADORA / LIMPADORA PARA PVC, FRASCO COM 1000 CM3		UN	0,02100000	41,91	0,88
Insumo	00038383 SINAPI	LIXA D'AGUA EM FOLHA, GRAO 100		UN	0,06410000	1,38	0,08
			MO sem LS =>	LS =>	6,37	MO com LS =>	14,70
7.1.18			Valor do BDI =>			Valor com BDI =>	33,45
Composição	104004 SINAPI	TIPO TE, PVC, SOLDÁVEL, DN 50MM, INSTALADO EM RAMAL DE DISTRIBUIÇÃO DE ÁGUA - FORNECIMENTO E INSTALAÇÃO, AF_06/2022	7,88	UN	1,00000000	29,94	29,94
Composição Auxiliar	88248 SINAPI	AUXILIAR DE ENCANADOR OU BOMBEIRO HIDRÁULICO COM ENCARGOS COMPLEMENTARES		H	0,30590000	25,96	7,94
Composição Auxiliar	88267 SINAPI	ENCANADOR OU BOMBEIRO HIDRÁULICO COM ENCARGOS COMPLEMENTARES		H	0,30590000	39,55	12,09
Insumo	00000122 SINAPI	ADESIVO PLASTICO PARA PVC, FRASCO COM *850* GR		UN	0,02470000	36,99	0,91
Insumo	00007142 SINAPI	TE SOLDÁVEL, PVC, 90 GRAUS, 50 MM, PARA AGUA FRIA PREDIAL (NBR 5648)		UN	1,00000000	7,52	7,52
Insumo	00020083 SINAPI	SOLUCAO PREPARADORA / LIMPADORA PARA PVC, FRASCO COM 1000 CM3		UN	0,03300000	41,91	1,38
Insumo	00038383 SINAPI	LIXA D'AGUA EM FOLHA, GRAO 100		UN	0,07650000	1,38	0,10
			MO sem LS =>	LS =>	7,61	MO com LS =>	17,95
			Valor do BDI =>			Valor com BDI =>	39,17

Folha 569

Rubrica

7.1.19	Composição	Código Banco	Descrição	Tipo	Und	Quant.	Valor Unit	Total
		89356 SINAPI	TUBO, PVC, SOLDÁVEL, DN 25MM, INSTALADO EM RAMAL OU SUB-RAMAL DE ÁGUA - FORNECIMENTO E INSTALAÇÃO. AF_06/2022	INHI - INSTALAÇÕES HIDROS SANITÁRIAS	M	1,0000000	28,39	28,39
	Composição Auxiliar	88248 SINAPI	AUXILIAR DE ENCANADOR OU BOMBEIRO HIDRÁULICO COM ENCARGOS COMPLEMENTARES	SEDI - SERVIÇOS DIVERSOS	H	0,3800000	25,96	9,86
	Composição Auxiliar	88267 SINAPI	ENCANADOR OU BOMBEIRO HIDRÁULICO COM ENCARGOS COMPLEMENTARES	SEDI - SERVIÇOS DIVERSOS	H	0,3800000	39,55	15,02
	Insumo	00009668 SINAPI	TUBO PVC, SOLDÁVEL, DE 25 MM, AGUA FRIA (NBR-5648)	Material	M	1,0493000	3,24	3,39
	Insumo	00038383 SINAPI	LIXA D'AGUA EM FOLHA, GRAO 100	Material	UN	0,0886000	1,38	0,12
			MO sem LS =>		LS =>	9,46	MO com LS =>	21,82
			Valor do BDI =>				Valor com BDI =>	37,14
7.1.20	Composição	Código Banco	Descrição	Tipo	Und	Quant.	Valor Unit	Total
		89357 SINAPI	TUBO, PVC, SOLDÁVEL, DN 32MM, INSTALADO EM RAMAL OU SUB-RAMAL DE ÁGUA - FORNECIMENTO E INSTALAÇÃO. AF_06/2022	INHI - INSTALAÇÕES HIDROS SANITÁRIAS	M	1,0000000	37,13	37,13
	Composição Auxiliar	88248 SINAPI	AUXILIAR DE ENCANADOR OU BOMBEIRO HIDRÁULICO COM ENCARGOS COMPLEMENTARES	SEDI - SERVIÇOS DIVERSOS	H	0,4530000	25,96	11,75
	Composição Auxiliar	88267 SINAPI	ENCANADOR OU BOMBEIRO HIDRÁULICO COM ENCARGOS COMPLEMENTARES	SEDI - SERVIÇOS DIVERSOS	H	0,4530000	39,55	17,91
	Insumo	00009669 SINAPI	TUBO PVC, SOLDÁVEL, DE 32 MM, AGUA FRIA (NBR-5648)	Material	M	1,0493000	6,99	7,33
	Insumo	00038383 SINAPI	LIXA D'AGUA EM FOLHA, GRAO 100	Material	UN	0,1056000	1,38	0,14
			MO sem LS =>		LS =>	11,28	MO com LS =>	26,02
			Valor do BDI =>				Valor com BDI =>	48,58
7.1.21	Composição	Código Banco	Descrição	Tipo	Und	Quant.	Valor Unit	Total
		103978 SINAPI	TUBO, PVC, SOLDÁVEL, DN 40MM, INSTALADO EM RAMAL DE DISTRIBUIÇÃO DE ÁGUA - FORNECIMENTO E INSTALAÇÃO. AF_06/2022	INHI - INSTALAÇÕES HIDROS SANITÁRIAS	M	1,0000000	26,21	26,21
	Composição Auxiliar	88248 SINAPI	AUXILIAR DE ENCANADOR OU BOMBEIRO HIDRÁULICO COM ENCARGOS COMPLEMENTARES	SEDI - SERVIÇOS DIVERSOS	H	0,2240000	25,96	5,81
	Composição Auxiliar	88267 SINAPI	ENCANADOR OU BOMBEIRO HIDRÁULICO COM ENCARGOS COMPLEMENTARES	SEDI - SERVIÇOS DIVERSOS	H	0,2240000	39,55	8,85
	Insumo	00009874 SINAPI	TUBO PVC, SOLDÁVEL, DE 40 MM, AGUA FRIA (NBR-5648)	Material	M	1,0493000	10,98	11,52
	Insumo	00038383 SINAPI	LIXA D'AGUA EM FOLHA, GRAO 100	Material	UN	0,0261000	1,38	0,03
			MO sem LS =>		LS =>	5,57	MO com LS =>	12,86
			Valor do BDI =>				Valor com BDI =>	34,89
7.1.22	Composição	Código Banco	Descrição	Tipo	Und	Quant.	Valor Unit	Total

Folha 565
 Rubrica

Composição	Código Banco	Descrição	Tipo	Und	Quant.	Valor Unit	Total
Composição Auxiliar	103979 SINAPI	TUBO, PVC, SOLDÁVEL, DN 50MM, INSTALADO EM RAMAL DE DISTRIBUIÇÃO DE ÁGUA - FORNECIMENTO E INSTALAÇÃO. AF_06/2022	INHI - INSTALAÇÕES HIDROS SANITÁRIAS	M	1,0000000	30,19	30,19
Composição Auxiliar	88248 SINAPI	AUXILIAR DE ENCANADOR OU BOMBEIRO HIDRÁULICO COM ENCARGOS COMPLEMENTARES	SEDI - SERVIÇOS DIVERSOS	H	0,2677000	25,96	6,94
Composição Auxiliar	88267 SINAPI	ENCANADOR OU BOMBEIRO HIDRÁULICO COM ENCARGOS COMPLEMENTARES	SEDI - SERVIÇOS DIVERSOS	H	0,2677000	39,55	10,58
Insumo	00009875 SINAPI	TUBO PVC, SOLDÁVEL, DE 50 MM, ÁGUA FRIA (NBR-5648)	Material	M	1,0493000	12,04	12,63
Insumo	00038383 SINAPI	LIXA D'ÁGUA EM FOLHA, GRAO 100	Material	UN	0,0312000	1,38	0,04
		MO sem LS =>		LS =>	6,66	MO com LS =>	15,37
		Valor do BDI =>				Valor com BDI =>	39,50

7.1.23	Código Banco	Descrição	Tipo	Und	Quant.	Valor Unit	Total
Composição	89987 SINAPI	REGISTRO DE GAVETA BRUTO, LATÃO, ROSCÁVEL, 3/4", COM ACABAMENTO E CANOPLA CROMADOS - FORNECIMENTO E INSTALAÇÃO. SANITÁRIAS AF_08/2021	INHI - INSTALAÇÕES HIDROS SANITÁRIAS	UN	1,0000000	64,16	64,16
Composição Auxiliar	88248 SINAPI	AUXILIAR DE ENCANADOR OU BOMBEIRO HIDRÁULICO COM ENCARGOS COMPLEMENTARES	SEDI - SERVIÇOS DIVERSOS	H	0,2212000	25,96	5,74
Composição Auxiliar	88267 SINAPI	ENCANADOR OU BOMBEIRO HIDRÁULICO COM ENCARGOS COMPLEMENTARES	SEDI - SERVIÇOS DIVERSOS	H	0,2212000	39,55	8,74
Insumo	00003148 SINAPI	FITA VEDA ROSCA EM ROLOS DE 18 MM X 50 M (L X C)	Material	UN	0,0106000	7,74	0,08
Insumo	00006005 SINAPI	REGISTRO GAVETA COM ACABAMENTO E CANOPLA CROMADOS, SIMPLES, BITOLA 3/4" (REF 1509)	Material	UN	1,0000000	49,60	49,60
		MO sem LS =>		LS =>	5,50	MO com LS =>	12,70
		Valor do BDI =>				Valor com BDI =>	83,94

7.1.24	Código Banco	Descrição	Tipo	Und	Quant.	Valor Unit	Total
Composição	94489 SINAPI	REGISTRO DE ESFERA, PVC, SOLDÁVEL, COM VOLANTE, DN 25 MM - FORNECIMENTO E INSTALAÇÃO. AF_08/2021	INHI - INSTALAÇÕES HIDROS SANITÁRIAS	UN	1,0000000	16,99	16,99
Composição Auxiliar	88248 SINAPI	AUXILIAR DE ENCANADOR OU BOMBEIRO HIDRÁULICO COM ENCARGOS COMPLEMENTARES	SEDI - SERVIÇOS DIVERSOS	H	0,0795000	25,96	2,06
Composição Auxiliar	88267 SINAPI	ENCANADOR OU BOMBEIRO HIDRÁULICO COM ENCARGOS COMPLEMENTARES	SEDI - SERVIÇOS DIVERSOS	H	0,0795000	39,55	3,14
Insumo	00011674 SINAPI	REGISTRO DE ESFERA, PVC, COM VOLANTE, VS, SOLDÁVEL, DN 25 MM, COM CORPO DIVIDIDO	Material	UN	1,0000000	10,91	10,91
Insumo	00020080 SINAPI	ADESIVO PLÁSTICO PARA PVC, FRASCO COM 175 GR	Material	UN	0,0400000	12,07	0,48
Insumo	00020083 SINAPI	SOLUCAO PREPARADORA / LIMPADORA PARA PVC, FRASCO COM 1000 CM3	Material	UN	0,0095000	41,91	0,39
Insumo	00038383 SINAPI	LIXA D'ÁGUA EM FOLHA, GRAO 100	Material	UN	0,0080000	1,38	0,01
		MO sem LS =>		LS =>	1,98	MO com LS =>	4,56
		Valor do BDI =>				Valor com BDI =>	22,23

7.1.25	Código Banco	Descrição	Tipo	Und	Quant.	Valor Unit	Total
Composição	94490 SINAPI	REGISTRO DE ESFERA, PVC, SOLDÁVEL, COM VOLANTE, DN 32 MM - FORNECIMENTO E INSTALAÇÃO, AF_08/2021	INHI - INSTALAÇÕES HIDROS SANITÁRIAS	UN	1,0000000	23,40	23,40
Composição Auxiliar	88248 SINAPI	AUXILIAR DE ENCANADOR OU BOMBEIRO HIDRÁULICO COM ENCARGOS COMPLEMENTARES	SEDI - SERVIÇOS DIVERSOS	H	0,0795000	25,96	2,06
Composição Auxiliar	88267 SINAPI	ENCANADOR OU BOMBEIRO HIDRÁULICO COM ENCARGOS COMPLEMENTARES	SEDI - SERVIÇOS DIVERSOS	H	0,0795000	39,55	3,14
Insumo	00011675 SINAPI	REGISTRO DE ESFERA, PVC, COM VOLANTE, VS, SOLDÁVEL, DN 32 MM, COM CORPO DIVIDIDO	Material	UN	1,0000000	17,32	17,32
Insumo	00020080 SINAPI	ADESIVO PLÁSTICO PARA PVC, FRASCO COM 175 GR	Material	UN	0,0400000	12,07	0,48
Insumo	00020083 SINAPI	SOLUCAO PREPARADORA / LIMPADORA PARA PVC, FRASCO COM 1000 CM3	Material	UN	0,0095000	41,91	0,39
Insumo	00038383 SINAPI	LIXA D'AGUA EM FOLHA, GRAO 100	Material	UN	0,0080000	1,38	0,01
		MO sem LS =>		LS =>	1,98	MO com LS =>	4,56
		Valor do BDI =>			7,21		30,61
7.1.26							
Composição	94491 SINAPI	REGISTRO DE ESFERA, PVC, SOLDÁVEL, COM VOLANTE, DN 40 MM - FORNECIMENTO E INSTALAÇÃO, AF_08/2021	INHI - INSTALAÇÕES HIDROS SANITÁRIAS	UN	1,0000000	32,21	32,21
Composição Auxiliar	88248 SINAPI	AUXILIAR DE ENCANADOR OU BOMBEIRO HIDRÁULICO COM ENCARGOS COMPLEMENTARES	SEDI - SERVIÇOS DIVERSOS	H	0,1133000	25,96	2,94
Composição Auxiliar	88267 SINAPI	ENCANADOR OU BOMBEIRO HIDRÁULICO COM ENCARGOS COMPLEMENTARES	SEDI - SERVIÇOS DIVERSOS	H	0,1133000	39,55	4,48
Insumo	00011675 SINAPI	REGISTRO DE ESFERA, PVC, COM VOLANTE, VS, SOLDÁVEL, DN 40 MM, COM CORPO DIVIDIDO	Material	UN	1,0000000	23,17	23,17
Insumo	00020080 SINAPI	ADESIVO PLÁSTICO PARA PVC, FRASCO COM 175 GR	Material	UN	0,0714000	12,07	0,86
Insumo	00020083 SINAPI	SOLUCAO PREPARADORA / LIMPADORA PARA PVC, FRASCO COM 1000 CM3	Material	UN	0,0180000	41,91	0,75
Insumo	00038383 SINAPI	LIXA D'AGUA EM FOLHA, GRAO 100	Material	UN	0,0114000	1,38	0,01
		MO sem LS =>		LS =>	3,68	MO com LS =>	6,50
		Valor do BDI =>			9,93		42,14

7.1.27	Código Banco	Descrição	Tipo	Und	Quant.	Valor Unit	Total
Composição	94492 SINAPI	REGISTRO DE ESFERA, PVC, SOLDÁVEL, COM VOLANTE, DN 50 MM - FORNECIMENTO E INSTALAÇÃO, AF_08/2021	INHI - INSTALAÇÕES HIDROS SANITÁRIAS	UN	1,0000000	32,96	32,96
Composição Auxiliar	88248 SINAPI	AUXILIAR DE ENCANADOR OU BOMBEIRO HIDRÁULICO COM ENCARGOS COMPLEMENTARES	SEDI - SERVIÇOS DIVERSOS	H	0,1133000	25,96	2,94
Composição Auxiliar	88267 SINAPI	ENCANADOR OU BOMBEIRO HIDRÁULICO COM ENCARGOS COMPLEMENTARES	SEDI - SERVIÇOS DIVERSOS	H	0,1133000	39,55	4,48
Insumo	00011677 SINAPI	REGISTRO DE ESFERA, PVC, COM VOLANTE, VS, SOLDÁVEL, DN 50 MM, COM CORPO DIVIDIDO	Material	UN	1,0000000	23,92	23,92
Insumo	00020080 SINAPI	ADESIVO PLÁSTICO PARA PVC, FRASCO COM 175 GR	Material	UN	0,0714000	12,07	0,86
		MO sem LS =>		LS =>	2,82	MO com LS =>	6,50
		Valor do BDI =>			9,93		42,14

DELTA SERVIÇOS GERAIS LTDA
 CNPJ: 24.509.006/0001-57

Insumo	00020083 SINAPI	SOLUCAO PREPARADORA / LIMPADORA PARA PVC, FRASCO COM 1000 CM3	Material	UN	0,0180000	41,91	0,75
Insumo	00038383 SINAPI	LIXA D'AGUA EM FOLHA, GRAO 100	Material	UN	0,0114000	1,38	0,01
		MO sem LS =>	LS =>		2,82	MO com LS =>	6,50
		Valor do BDI =>			3,68		10,16
		Valor com BDI =>					43,12

	Código Banco	Descrição	Tipo	Und	Quant.	Valor Unit	Total
7.1.28							
Composição	102610 SINAPI	CAIXA D'ÁGUA EM POLIETILENO, 3000 LITROS - FORNECIMENTO E INSTALAÇÃO. AF_06/2021	INHI - INSTALAÇÕES HIDROS SANITÁRIAS	UN	1,0000000	1.490,55	1.490,55
Composição Auxiliar	88248 SINAPI	AUXILIAR DE ENCANADOR OU BOMBEIRO HIDRÁULICO COM ENCARGOS COMPLEMENTARES	SEDI - SERVIÇOS DIVERSOS	H	0,3370000	25,96	8,74
Composição Auxiliar	88267 SINAPI	ENCANADOR OU BOMBEIRO HIDRÁULICO COM ENCARGOS COMPLEMENTARES	SEDI - SERVIÇOS DIVERSOS	H	0,3370000	39,55	13,32
Insumo	00043977 SINAPI	CAIXA D'AGUA / RESERVATORIO EM POLIETILENO, 3000 LITROS, COM TAMPA	Material	UN	1,0000000	1.468,49	1.468,49
		MO sem LS =>	LS =>		8,39	MO com LS =>	19,36
		Valor do BDI =>			459,68		1.950,23
		Valor com BDI =>					

	Código Banco	Descrição	Tipo	Und	Quant.	Valor Unit	Total
7.1.29							
Composição	94797 SINAPI	TORNEIRA DE BOIA PARA CAIXA D'ÁGUA	INHI - INSTALAÇÕES HIDROS SANITÁRIAS	UN	1,0000000	51,87	51,87
Composição Auxiliar	88248 SINAPI	AUXILIAR DE ENCANADOR OU BOMBEIRO HIDRÁULICO COM ENCARGOS COMPLEMENTARES	SEDI - SERVIÇOS DIVERSOS	H	0,2565000	25,96	6,65
Composição Auxiliar	88267 SINAPI	ENCANADOR OU BOMBEIRO HIDRÁULICO COM ENCARGOS COMPLEMENTARES	SEDI - SERVIÇOS DIVERSOS	H	0,2565000	39,55	10,14
Insumo	00003148 SINAPI	FITA VEDA ROSCA EM ROLOS DE 18 MM X 50 M (L X C)	Material	UN	0,0066000	7,74	0,05
Insumo	00011825 SINAPI	TORNEIRA DE BOIA CONVENCIONAL PARA CAIXA D'AGUA, 1", AGUA FRIA, COM HASTE E TORNEIRA METALICOS E BALAO PLASTICO	Material	UN	1,0000000	35,03	35,03
		MO sem LS =>	LS =>		6,38	MO com LS =>	14,73
		Valor do BDI =>			15,99		67,86
		Valor com BDI =>					

	Código Banco	Descrição	Tipo	Und	Quant.	Valor Unit	Total
7.2.1							
Composição	104341 SINAPI	BUCHA DE REDUÇÃO LONGA, PVC, SÉRIE NORMAL, ESGOTO PREDIAL, DN 50 X 40 MM, JUNTA SOLDÁVEL E ELÁSTICA, FORNECIDO E INSTALADO EM RAMAL DE DESCARGA OU RAMAL DE ESGOTO SANITÁRIO. AF_08/2022	INHI - INSTALAÇÕES HIDROS SANITÁRIAS	UN	1,0000000	10,19	10,19
Composição Auxiliar	88248 SINAPI	AUXILIAR DE ENCANADOR OU BOMBEIRO HIDRÁULICO COM ENCARGOS COMPLEMENTARES	SEDI - SERVIÇOS DIVERSOS	H	0,0882500	25,96	2,29
Composição Auxiliar	88267 SINAPI	ENCANADOR OU BOMBEIRO HIDRÁULICO COM ENCARGOS COMPLEMENTARES	SEDI - SERVIÇOS DIVERSOS	H	0,0882500	39,55	3,49
Insumo	00000122 SINAPI	ADESIVO PLASTICO PARA PVC, FRASCO COM *850* GR	Material	UN	0,0049000	36,99	0,18
Insumo	00000296 SINAPI	ANEL BORRACHA PARA TUBO ESGOTO PREDIAL, DN 50 MM (NBR 5688)	Material	UN	1,0000000	1,53	1,53

DELTA SERVIÇOS GERAIS LTDA
 CNPJ: 24.509.006/0001-57

Insuno	Código Banco	Descrição	Und	Quant.	Valor Unit	Total	
00020078 SINAPI	104357 SINAPI	PASTA LUBRIFICANTE PARA TUBOS E CONEXOES COM JUNTA ELASTICA, EMBALAGEM DE *400* GR (USO EM PVC, ACO, POLIETILENO E OUTROS)	UN	0,0250000	15,27	0,38	
00020063 SINAPI	88248 SINAPI	SOLUCAO PREPARADORA / LIMPADORA PARA PVC, FRASCO COM 1000 CM3	UN	0,0075000	41,91	0,31	
00020066 SINAPI	88267 SINAPI	BUCHA DE REDUCAO DE PVC, SOLDAVEL, LONGA, 50 X 40 MM, PARA ESGOTO PREDIAL	UN	1,0000000	2,00	2,00	
00038383 SINAPI	00000301 SINAPI	LIXA D'AGUA EM FOLHA, GRAO 100	UN	0,0074000	1,38	0,01	
		MO sem LS =>	2,87	LS =>	2,19	MO com LS =>	5,06
		Valor do BDI =>	3,14			Valor com BDI =>	13,33
7.2.2	Código Banco	Descrição	Und	Quant.	Valor Unit	Total	
Composição	104357 SINAPI	CAP, PVC, SÉRIE NORMAL, ESGOTO PREDIAL, DN 100 MM, JUNTA ELÁSTICA, FORNECIDO E INSTALADO EM SUBCOLETOR AÉREO DE ESGOTO SANITÁRIO. AF_08/2022	UN	1,0000000	15,87	15,87	
Composição Auxiliar	88248 SINAPI	AUXILIAR DE ENCANADOR OU BOMBEIRO HIDRÁULICO COM ENCARGOS COMPLEMENTARES	H	0,0925000	25,96	2,40	
Composição Auxiliar	88267 SINAPI	ENCANADOR OU BOMBEIRO HIDRÁULICO COM ENCARGOS COMPLEMENTARES	H	0,0925000	39,55	3,65	
Insuno	00000301 SINAPI	ANEL BORRACHA PARA TUBO ESGOTO PREDIAL, DN 100 MM (NBR 5686)	UN	1,0000000	2,71	2,71	
Insuno	00001200 SINAPI	CAP PVC, SOLDAVEL, DN 100 MM, SERIE NORMAL, PARA ESGOTO PREDIAL	UN	1,0000000	6,24	6,24	
Insuno	00020078 SINAPI	PASTA LUBRIFICANTE PARA TUBOS E CONEXOES COM JUNTA ELASTICA, EMBALAGEM DE *400* GR (USO EM PVC, ACO, POLIETILENO E OUTROS)	UN	0,0575000	15,27	0,87	
		MO sem LS =>	3,00	LS =>	2,30	MO com LS =>	5,30
		Valor do BDI =>	4,89			Valor com BDI =>	20,76
7.2.3	Código Banco	Descrição	Und	Quant.	Valor Unit	Total	
Composição	88726 SINAPI	JOELHO 45 GRAUS, PVC, SERIE NORMAL, ESGOTO PREDIAL, DN 40 MM, JUNTA SOLDÁVEL, FORNECIDO E INSTALADO EM RAMAL DE DESCARGA OU RAMAL DE ESGOTO SANITÁRIO. AF_08/2022	UN	1,0000000	10,80	10,80	
Composição Auxiliar	88248 SINAPI	AUXILIAR DE ENCANADOR OU BOMBEIRO HIDRÁULICO COM ENCARGOS COMPLEMENTARES	H	0,1270000	25,96	3,29	
Composição Auxiliar	88267 SINAPI	ENCANADOR OU BOMBEIRO HIDRÁULICO COM ENCARGOS COMPLEMENTARES	H	0,1270000	39,55	5,02	
Insuno	00000122 SINAPI	ADESIVO PLASTICO PARA PVC, FRASCO COM *850* GR	UN	0,0099000	36,99	0,36	
Insuno	00003516 SINAPI	JOELHO PVC, SOLDAVEL, BB, 45 GRAUS, DN 40 MM, PARA ESGOTO PREDIAL	UN	1,0000000	1,51	1,51	
Insuno	00020063 SINAPI	SOLUCAO PREPARADORA / LIMPADORA PARA PVC, FRASCO COM 1000 CM3	UN	0,0150000	41,91	0,62	
Insuno	00038383 SINAPI	LIXA D'AGUA EM FOLHA, GRAO 100	UN	0,0071000	1,38	0,09	

Assinatura Rubrica

		MO sem LS =>	4,13	LS =>	3,16	MO com LS =>	7,29
		Valor do BDI =>	3,33	Valor com BDI =>			
7.2.4	Código Banco	Descrição	Tipo	Und	Quant.	Valor Unit	Total
Composição	89732 SINAPI	JOELHO 45 GRAUS, PVC, SERIE NORMAL, ESGOTO PREDIAL, DN 50 MM, JUNTA ELÁSTICA, FORNECIDO E INSTALADO EM RAMAL DE DESCARGA OU RAMAL DE ESGOTO SANITÁRIO. AF_08/2022	INHI - INSTALAÇÕES HIDROS SANITÁRIAS	UN	1,0000000	15,29	15,29
Composição Auxiliar	86248 SINAPI	AUXILIAR DE ENCANADOR OU BOMBEIRO HIDRÁULICO COM ENCARGOS COMPLEMENTARES	SEDI - SERVIÇOS DIVERSOS	H	0,1379000	25,96	3,57
Composição Auxiliar	86267 SINAPI	ENCANADOR OU BOMBEIRO HIDRÁULICO COM ENCARGOS COMPLEMENTARES	SEDI - SERVIÇOS DIVERSOS	H	0,1379000	39,55	5,45
Insumo	00000296 SINAPI	ANEL BORRACHA PARA TUBO ESGOTO PREDIAL, DN 50 MM (NBR 5688)	Material	UN	2,0000000	1,53	3,06
Insumo	00003518 SINAPI	JOELHO PVC, SOLDÁVEL, PB, 45 GRAUS, DN 50 MM, PARA ESGOTO PREDIAL	Material	UN	1,0000000	2,45	2,45
Insumo	00020078 SINAPI	PASTA LUBRIFICANTE PARA TUBOS E CONEXOES COM JUNTA ELÁSTICA, EMBALAGEM DE *400* GR (USO EM PVC, ACO, POLIETILENO E OUTROS)	Material	UN	0,0500000	15,27	0,76
		MO sem LS =>	4,48	LS =>	3,43	MO com LS =>	7,91
		Valor do BDI =>	4,71	Valor com BDI =>	20,00		

		MO sem LS =>	4,13	LS =>	3,16	MO com LS =>	7,29
		Valor do BDI =>	3,28	Valor com BDI =>			
7.2.5	Código Banco	Descrição	Tipo	Und	Quant.	Valor Unit	Total
Composição	89724 SINAPI	JOELHO 90 GRAUS, PVC, SERIE NORMAL, ESGOTO PREDIAL, DN 40 MM, JUNTA SOLDÁVEL, FORNECIDO E INSTALADO EM RAMAL DE DESCARGA OU RAMAL DE ESGOTO SANITÁRIO. AF_08/2022	INHI - INSTALAÇÕES HIDROS SANITÁRIAS	UN	1,0000000	10,66	10,66
Composição Auxiliar	86248 SINAPI	AUXILIAR DE ENCANADOR OU BOMBEIRO HIDRÁULICO COM ENCARGOS COMPLEMENTARES	SEDI - SERVIÇOS DIVERSOS	H	0,1270000	25,96	3,29
Composição Auxiliar	86267 SINAPI	ENCANADOR OU BOMBEIRO HIDRÁULICO COM ENCARGOS COMPLEMENTARES	SEDI - SERVIÇOS DIVERSOS	H	0,1270000	39,55	5,02
Insumo	00000122 SINAPI	ADESIVO PLÁSTICO PARA PVC, FRASCO COM *850* GR	Material	UN	0,0099000	36,99	0,36
Insumo	00003517 SINAPI	JOELHO PVC, SOLDÁVEL, BB, 90 GRAUS, SEM ANEL, DN 40 MM, PARA ESGOTO PREDIAL SECUNDÁRIO	Material	UN	1,0000000	1,37	1,37
Insumo	00020083 SINAPI	SOLUCAO PREPARADORA / LIMPADORA PARA PVC, FRASCO COM 1000 CM3	Material	UN	0,0150000	41,91	0,62
Insumo	00038383 SINAPI	LIXA D'AGUA EM FOLHA, GRAO 100	Material	UN	0,0071000	1,38	0,00
		MO sem LS =>	4,13	LS =>	3,16	MO com LS =>	7,29
		Valor do BDI =>	3,28 <td>Valor com BDI =></td> <td colspan="3">13,94</td>	Valor com BDI =>	13,94		

7.2.6	Código Banco	Descrição	Tipo	Und	Quant.	Valor Unit	Total
Composição	89731 SINAPI	JOELHO 90 GRAUS, PVC, SERIE NORMAL, ESGOTO PREDIAL, DN 50 MM, JUNTA ELÁSTICA, FORNECIDO E INSTALADO EM RAMAL DE DESCARGA OU RAMAL DE ESGOTO SANITÁRIO. AF_08/2022	INHI - INSTALAÇÕES HIDROS SANITÁRIAS	UN	1,0000000	14,83	14,83

Folha 570
 Rubrica

Composição	Código Banco	Descrição	Tipo	Und	Quant.	Valor Unit	Total
Auxiliar	86248 SINAPI	AUXILIAR DE ENCANADOR OU BOMBEIRO HIDRÁULICO COM ENCARGOS COMPLEMENTARES	SEDI - SERVIÇOS DIVERSOS	H	0,1379000	25,96	3,57
Auxiliar	86267 SINAPI	ENCANADOR OU BOMBEIRO HIDRÁULICO COM ENCARGOS COMPLEMENTARES	SEDI - SERVIÇOS DIVERSOS	H	0,1379000	39,55	5,45
Insumo	00000296 SINAPI	ANEL BORRACHA PARA TUBO ESGOTO PREDIAL, DN 50 MM (NBR 5688)	Material	UN	2,0000000	1,53	3,06
Insumo	00003526 SINAPI	JOELHO PVC, SOLDAVEL, PB, 90 GRAUS, DN 50 MM, PARA ESGOTO PREDIAL	Material	UN	1,0000000	1,99	1,99
Insumo	00020078 SINAPI	PASTA LUBRIFICANTE PARA TUBOS E CONEXOES COM JUNTA ELASTICA, EMBALAGEM DE *400* GR (USO EM PVC, ACO, POLIETILENO E OUTROS)	Material	UN	0,0500000	15,27	0,76
				MO sem LS =>	4,48	LS =>	3,43
				MO com LS =>	4,57	Valor com BDI =>	19,40
7.2.7							
Composição	89744 SINAPI	JOELHO 90 GRAUS, PVC, SERIE NORMAL, ESGOTO PREDIAL, DN 100 MM, JUNTA ELÁSTICA, FORNECIDO E INSTALADO EM RAMAL DE DESCARGA OU RAMAL DE ESGOTO SANITÁRIO. AF_08/2022	INHI - INSTALAÇÕES HIDROSANITÁRIAS	UN	1,0000000	25,15	25,15
Auxiliar	86248 SINAPI	AUXILIAR DE ENCANADOR OU BOMBEIRO HIDRÁULICO COM ENCARGOS COMPLEMENTARES	SEDI - SERVIÇOS DIVERSOS	H	0,1928000	25,96	4,99
Auxiliar	86267 SINAPI	ENCANADOR OU BOMBEIRO HIDRÁULICO COM ENCARGOS COMPLEMENTARES	SEDI - SERVIÇOS DIVERSOS	H	0,1928000	39,55	7,61
Insumo	00000301 SINAPI	ANEL BORRACHA PARA TUBO ESGOTO PREDIAL, DN 100 MM (NBR 5688)	Material	UN	2,0000000	2,71	5,42
Insumo	00003520 SINAPI	JOELHO PVC, SOLDAVEL, PB, 90 GRAUS, DN 100 MM, PARA ESGOTO PREDIAL	Material	UN	1,0000000	5,38	5,38
Insumo	00020078 SINAPI	PASTA LUBRIFICANTE PARA TUBOS E CONEXOES COM JUNTA ELASTICA, EMBALAGEM DE *400* GR (USO EM PVC, ACO, POLIETILENO E OUTROS)	Material	UN	0,1150000	15,27	1,75
				MO sem LS =>	6,27	LS =>	4,79
				MO com LS =>	7,75	Valor com BDI =>	32,90
7.2.9							
Composição	89753 SINAPI	LUVA SIMPLES, PVC, SERIE NORMAL, ESGOTO PREDIAL, DN 50 MM, JUNTA ELÁSTICA, FORNECIDO E INSTALADO EM RAMAL DE DESCARGA OU RAMAL DE ESGOTO SANITÁRIO. AF_08/2022	INHI - INSTALAÇÕES HIDROSANITÁRIAS	UN	1,0000000	8,93	8,93
Auxiliar	86248 SINAPI	AUXILIAR DE ENCANADOR OU BOMBEIRO HIDRÁULICO COM ENCARGOS COMPLEMENTARES	SEDI - SERVIÇOS DIVERSOS	H	0,0919000	25,96	2,38
Auxiliar	86267 SINAPI	ENCANADOR OU BOMBEIRO HIDRÁULICO COM ENCARGOS COMPLEMENTARES	SEDI - SERVIÇOS DIVERSOS	H	0,0919000	39,55	3,63
Insumo	00000122 SINAPI	ADESIVO PLASTICO PARA PVC, FRASCO COM *850* GR	Material	UN	0,0073000	36,99	0,27
Insumo	00003875 SINAPI	LUVA SIMPLES, PVC, SOLDAVEL, DN 50 MM, SERIE NORMAL, PARA ESGOTO PREDIAL	Material	UN	1,0000000	2,14	2,14

Insuno	Código Banco	Descrição	Quant.	Valor Unit	Total
00020083 SINAPI		SOLUCAO PREPARADORA / LIMPADORA PARA PVC, FRASCO COM 1000 CM3	0,0110000	41,91	0,46
00038383 SINAPI		LIXA D'AGUA EM FOLHA, GRAO 100	0,0390000	1,38	0,05
		MO sem LS =>	2,99	MO com LS =>	5,27
		Valor do BDI =>	2,75		11,68

7.2.10	Código Banco	Descrição	Quant.	Valor Unit	Total
Composição	89778 SINAPI	LUBA SIMPLES, PVC, SERIE NORMAL, ESGOTO PREDIAL, DN 100 MM, JUNTA ELÁSTICA, FORNECIDO E INSTALADO EM RAMAL DE DESCARGA OU RAMAL DE ESGOTO SANITÁRIO. AF_08/2022	1,0000000	15,21	15,21
Composição	88248 SINAPI	AUXILIAR DE ENCANADOR OU BOMBEIRO HIDRÁULICO COM ENCARGOS COMPLEMENTARES	0,1284000	25,96	3,33
Auxiliar	88267 SINAPI	ENCANADOR OU BOMBEIRO HIDRÁULICO COM ENCARGOS COMPLEMENTARES	0,1284000	39,55	5,07
Auxiliar	00000122 SINAPI	ADESIVO PLÁSTICO PARA PVC, FRASCO COM *850* GR	0,0245000	36,99	0,90
Insuno	00003899 SINAPI	LUBA SIMPLES, PVC, SOLDÁVEL, DN 100 MM, SERIE NORMAL, PARA ESGOTO PREDIAL	1,0000000	4,24	4,24
Insuno	00020083 SINAPI	SOLUCAO PREPARADORA / LIMPADORA PARA PVC, FRASCO COM 1000 CM3	0,0400000	41,91	1,67
Insuno	00038383 SINAPI	LIXA D'AGUA EM FOLHA, GRAO 100	0,0054000	1,38	0,00
		MO sem LS =>	4,18	MO com LS =>	7,37
		Valor do BDI =>	4,69		19,90

7.2.11	Código Banco	Descrição	Quant.	Valor Unit	Total
Composição	104348 SINAPI	TERMINAL DE VENTILAÇÃO, PVC, SERIE NORMAL, ESGOTO PREDIAL, DN 50 MM, JUNTA SOLDÁVEL, FORNECIDO E INSTALADO EM PRUMADA DE ESGOTO SANITÁRIO OU VENTILAÇÃO. AF_08/2022	1,0000000	7,39	7,39
Composição	88248 SINAPI	AUXILIAR DE ENCANADOR OU BOMBEIRO HIDRÁULICO COM ENCARGOS COMPLEMENTARES	0,0114000	25,96	0,29
Auxiliar	88267 SINAPI	ENCANADOR OU BOMBEIRO HIDRÁULICO COM ENCARGOS COMPLEMENTARES	0,0114000	39,55	0,45
Auxiliar	00000122 SINAPI	ADESIVO PLÁSTICO PARA PVC, FRASCO COM *850* GR	0,0073000	36,99	0,27
Insuno	00020083 SINAPI	SOLUCAO PREPARADORA / LIMPADORA PARA PVC, FRASCO COM 1000 CM3	0,0110000	41,91	0,46
Insuno	00038383 SINAPI	LIXA D'AGUA EM FOLHA, GRAO 100	0,0080000	1,38	0,01
Insuno	00039319 SINAPI	TERMINAL DE VENTILAÇÃO, 50 MM, SERIE NORMAL, ESGOTO PREDIAL	1,0000000	5,91	5,91
		MO sem LS =>	0,37	MO com LS =>	0,65
		Valor do BDI =>	2,27		9,65

7.2.12	Código Banco	Descrição	Quant.	Valor Unit	Total
		Valor do BDI =>			9,65
		Valor do BDI =>			11,68

Composição	89784 SINAPI	TE, PVC, SERIE NORMAL, ESGOTO PREDIAL, DN 50 X 50 MM, JUNTA ELASTICA, FORNECIDO E INSTALADO EM RAMAL DE DESCARGA OU RAMAL DE ESGOTO SANITÁRIO. AF_08/2022	INHI - INSTALAÇÕES HIDROS SANITÁRIAS	UN	1,0000000	22,63	22,63
Composição Auxiliar	88248 SINAPI	AUXILIAR DE ENCANADOR OU BOMBEIRO HIDRÁULICO COM ENCARGOS COMPLEMENTARES	SEDI - SERVIÇOS DIVERSOS	H	0,1839000	25,96	4,77
Composição Auxiliar	88267 SINAPI	ENCANADOR OU BOMBEIRO HIDRÁULICO COM ENCARGOS COMPLEMENTARES	SEDI - SERVIÇOS DIVERSOS	H	0,1839000	39,55	7,27
Insumo	00000296 SINAPI	ANEL BORRACHA PARA TUBO ESGOTO PREDIAL, DN 50 MM (NBR 5688)	Material	UN	3,0000000	1,53	4,59
Insumo	00007097 SINAPI	TE SANITARIO, PVC, DN 50 X 50 MM, SERIE NORMAL, PARA ESGOTO PREDIAL	Material	UN	1,0000000	4,86	4,86
Insumo	00020078 SINAPI	PASTA LUBRIFICANTE PARA TUBOS E CONEXOES COM JUNTA ELASTICA, EMBALAGEM DE 400* GR (USO EM PVC, ACO, POLIETILENO E OUTROS)	Material	UN	0,0750000	15,27	1,14
		MO sem LS =>		LS =>	4,58	MO com LS =>	10,56
7.2.13		Valor do BDI =>			6,97	Valor com BDI =>	29,60
Composição	89711 SINAPI	TUBO PVC, SERIE NORMAL, ESGOTO PREDIAL, DN 40 MM, FORNECIDO E INSTALADO EM RAMAL DE DESCARGA OU RAMAL DE ESGOTO SANITÁRIO. AF_08/2022	INHI - INSTALAÇÕES HIDROS SANITÁRIAS	M	1,0000000	23,65	23,65
Composição Auxiliar	88248 SINAPI	AUXILIAR DE ENCANADOR OU BOMBEIRO HIDRÁULICO COM ENCARGOS COMPLEMENTARES	SEDI - SERVIÇOS DIVERSOS	H	0,2930000	25,96	7,60
Composição Auxiliar	88267 SINAPI	ENCANADOR OU BOMBEIRO HIDRÁULICO COM ENCARGOS COMPLEMENTARES	SEDI - SERVIÇOS DIVERSOS	H	0,2930000	39,55	11,58
Insumo	00009835 SINAPI	TUBO PVC SERIE NORMAL, DN 40 MM, PARA ESGOTO PREDIAL (NBR 5688)	Material	M	1,0549000	4,22	4,45
Insumo	00038383 SINAPI	LIXA D'AGUA EM FOLHA, GRAO 100	Material	UN	0,0163000	1,38	0,02
		MO sem LS =>		LS =>	9,53	MO com LS =>	16,82
7.2.14		Valor do BDI =>			7,29	Valor com BDI =>	30,94
Composição	89712 SINAPI	TUBO PVC, SERIE NORMAL, ESGOTO PREDIAL, DN 50 MM, FORNECIDO E INSTALADO EM RAMAL DE DESCARGA OU RAMAL DE ESGOTO SANITÁRIO. AF_08/2022	INHI - INSTALAÇÕES HIDROS SANITÁRIAS	M	1,0000000	28,20	28,20
Composição Auxiliar	88248 SINAPI	AUXILIAR DE ENCANADOR OU BOMBEIRO HIDRÁULICO COM ENCARGOS COMPLEMENTARES	SEDI - SERVIÇOS DIVERSOS	H	0,3182000	25,96	8,26
Composição Auxiliar	88267 SINAPI	ENCANADOR OU BOMBEIRO HIDRÁULICO COM ENCARGOS COMPLEMENTARES	SEDI - SERVIÇOS DIVERSOS	H	0,3182000	39,55	12,58
Insumo	00009838 SINAPI	TUBO PVC SERIE NORMAL, DN 50 MM, PARA ESGOTO PREDIAL (NBR 5688)	Material	M	1,0549000	6,96	7,34
Insumo	00038383 SINAPI	LIXA D'AGUA EM FOLHA, GRAO 100	Material	UN	0,0177000	1,38	0,02
		MO sem LS =>		LS =>	10,35	MO com LS =>	18,2

		Valor do BDI =>	8,69	Valor com BDI =>	36,89		
7.2.15	Código Banco	Descrição	Tipo	Und	Quant.	Valor Unit	Total
Composição	89714 SINAPI	TUBO PVC, SERIE NORMAL, ESGOTO PREDIAL, DN 100 MM, FORNECIDO E INSTALADO EM RAMAL DE DESCARGA OU RAMAL DE ESGOTO SANITARIO. AF_08/2022	INHI - INSTALAÇÕES HIDROS	M	1,0000000	39,29	39,29
Composição Auxiliar	88248 SINAPI	AUXILIAR DE ENCANADOR OU BOMBEIRO HIDRÁULICO COM ENCARGOS COMPLEMENTARES	SEDI - SERVIÇOS DIVERSOS	H	0,4444000	25,96	11,53
Composição Auxiliar	88267 SINAPI	ENCANADOR OU BOMBEIRO HIDRÁULICO COM ENCARGOS COMPLEMENTARES	SEDI - SERVIÇOS DIVERSOS	H	0,4444000	39,55	17,57
Insumo	00009836 SINAPI	TUBO PVC SERIE NORMAL, DN 100 MM, PARA ESGOTO PREDIAL (NBR 5688)	Material	M	1,0549000	9,64	10,16
Insumo	00038383 SINAPI	LIXA D'AGUA EM FOLHA, GRAO 100	Material	UN	0,0247000	1,38	0,03
		MO sem LS =>		LS =>	11,06	MO com LS =>	25,52
		Valor do BDI =>		12,11	Valor com BDI =>		51,40

7.2.16	Código Banco	Descrição	Tipo	Und	Quant.	Valor Unit	Total
Composição	90896 SINAPI	TUBO DE PVC PARA REDE COLETORA DE ESGOTO DE PAREDE MACIÇA, DN 200 MM, JUNTA ELÁSTICA - FORNECIMENTO E ASSENTAMENTO. AF_01/2021	ASTU - ASSENTAMENTO DE TUBOS E PECAS	M	1,0000000	95,67	95,67
Composição Auxiliar	88246 SINAPI	ASSENTADOR DE TUBOS COM ENCARGOS COMPLEMENTARES	SEDI - SERVIÇOS DIVERSOS	H	0,1030000	19,63	2,02
Composição Auxiliar	88316 SINAPI	SERVENTE COM ENCARGOS COMPLEMENTARES	SEDI - SERVIÇOS DIVERSOS	H	0,1030000	24,97	2,57
Insumo	00020078 SINAPI	PASTA LUBRIFICANTE PARA TUBOS E CONEXOES COM JUNTA ELÁSTICA, EMBALAGEM DE 400* GR (USO EM PVC, ACO, POLIETILENO E OUTROS)	Material	UN	0,0167000	15,27	0,25
Insumo	00041930 SINAPI	TUBO COLETOR DE ESGOTO PVC, JEI, DN 200 MM (NBR 7362)	Material	M	1,0500000	86,51	90,83
		MO sem LS =>		LS =>	1,63	MO com LS =>	3,75
		Valor do BDI =>		29,50	Valor com BDI =>		125,17

7.2.17	Código Banco	Descrição	Tipo	Und	Quant.	Valor Unit	Total
Composição	90894 SINAPI	TUBO DE PVC PARA REDE COLETORA DE ESGOTO DE PAREDE MACIÇA, DN 100 MM, JUNTA ELÁSTICA - FORNECIMENTO E ASSENTAMENTO. AF_01/2021	ASTU - ASSENTAMENTO DE TUBOS E PECAS	M	1,0000000	30,76	30,76
Composição Auxiliar	88246 SINAPI	ASSENTADOR DE TUBOS COM ENCARGOS COMPLEMENTARES	SEDI - SERVIÇOS DIVERSOS	H	0,0753000	19,63	1,47
Composição Auxiliar	88316 SINAPI	SERVENTE COM ENCARGOS COMPLEMENTARES	SEDI - SERVIÇOS DIVERSOS	H	0,0753000	24,97	1,88
Insumo	00020078 SINAPI	PASTA LUBRIFICANTE PARA TUBOS E CONEXOES COM JUNTA ELÁSTICA, EMBALAGEM DE 400* GR (USO EM PVC, ACO, POLIETILENO E OUTROS)	Material	UN	0,0104000	15,27	0,15
Insumo	00036365 SINAPI	TUBO COLETOR DE ESGOTO PVC, JEI, DN 100 MM (NBR 7362)	Material	M	1,0500000	25,97	27,26
		MO sem LS =>		LS =>	1,19	MO com LS =>	2,74

Folha 594
 Rubrica

		Valor do BDI =>	9,48	Valor com BDI =>	40,24		
7.2.18	Código Banco	Descrição	Tipo	Und	Quant.	Valor Unit	Total
Composição	90695 SINAPI	TUBO DE PVC PARA REDE COLETORES DE ESGOTO DE PAREDE MACIÇA, DN 150 MM, JUNTA ELÁSTICA - FORNECIMENTO E ASSENTAMENTO. AF_01/2021	ASTU - ASSENTAMENTO DE TUBOS E PECAS	M	1,0000000	57,67	57,67
Composição Auxiliar	88246 SINAPI	ASSENTADOR DE TUBOS COM ENCARGOS COMPLEMENTARES	SEDI - SERVIÇOS DIVERSOS	H	0,0892000	19,63	1,75
Composição Auxiliar	88316 SINAPI	SERVEANTE COM ENCARGOS COMPLEMENTARES	SEDI - SERVIÇOS DIVERSOS	H	0,0892000	24,97	2,22
Insumo	00020078 SINAPI	PASTA LUBRIFICANTE PARA TUBOS E CONEXÕES COM JUNTA ELÁSTICA, EMBALAGEM DE *400* GR (USO EM PVC, ACO, POLIETILENO E OUTROS)	Material	UN	0,0146000	15,27	0,22
Insumo	00041936 SINAPI	TUBO COLETORES DE ESGOTO, PVC, JEI, DN 150 MM (NBR 7362)	Material	M	1,0500000	50,94	53,48
		MO sem LS =>	1,84	LS =>	1,41	MO com LS =>	3,25
		Valor do BDI =>	17,78	Valor com BDI =>	75,45		

7.2.19	Código Banco	Descrição	Tipo	Und	Quant.	Valor Unit	Total
Composição	98110 SINAPI	CAIXA DE GORDURA PEQUENA (CAPACIDADE: 19 L), CIRCULAR, EM PVC, DIÂMETRO INTERNO= 0,3 M. AF_12/2020	INHI - INSTALAÇÕES HIDROS SANITÁRIAS	UN	1,0000000	240,76	240,76
Composição Auxiliar	101618 SINAPI	PREPARO DE FUNDO DE VALA COM LARGURA MENOR QUE 1,5 M, COM CAMADA DE AREIA, LANÇAMENTO MANUAL. AF_08/2020	MOVT - MOVIMENTO DE TERRA	m²	0,0141000	221,83	3,12
Composição Auxiliar	88309 SINAPI	PEDREIRO COM ENCARGOS COMPLEMENTARES	SEDI - SERVIÇOS DIVERSOS	H	0,2640000	32,72	9,29
Composição Auxiliar	88316 SINAPI	SERVEANTE COM ENCARGOS COMPLEMENTARES	SEDI - SERVIÇOS DIVERSOS	H	0,2231000	24,97	5,57
Insumo	00035277 SINAPI	CAIXA DE GORDURA EM PVC, DIÂMETRO MÍNIMO 300 MM, DIÂMETRO DE SAÍDA 100 MM, CAPACIDADE APROXIMADA 18 LITROS, COM TAMPA E CESTO	Material	UN	1,0000000	222,78	222,78
		MO sem LS =>	8,11	LS =>	6,21	MO com LS =>	14,32
		Valor do BDI =>	74,25	Valor com BDI =>	315,01		

7.2.20	Código Banco	Descrição	Tipo	Und	Quant.	Valor Unit	Total
Composição	98111 SINAPI	CAIXA DE INSPEÇÃO PARA ATERRAMENTO, CIRCULAR, EM POLIETILENO, DIÂMETRO INTERNO = 0,3 M. AF_12/2020	INHI - INSTALAÇÕES HIDROS SANITÁRIAS	UN	1,0000000	36,01	36,01
Composição Auxiliar	101618 SINAPI	PREPARO DE FUNDO DE VALA COM LARGURA MENOR QUE 1,5 M, COM CAMADA DE AREIA, LANÇAMENTO MANUAL. AF_08/2020	MOVT - MOVIMENTO DE TERRA	m²	0,0141000	221,83	3,12
Composição Auxiliar	88309 SINAPI	PEDREIRO COM ENCARGOS COMPLEMENTARES	SEDI - SERVIÇOS DIVERSOS	H	0,1384000	32,72	4,52
Composição Auxiliar	88316 SINAPI	SERVEANTE COM ENCARGOS COMPLEMENTARES	SEDI - SERVIÇOS DIVERSOS	H	0,1088000	24,97	2,71
Insumo	00034643 SINAPI	CAIXA DE INSPEÇÃO PARA ATERRAMENTO E PARA RAIOS, EM POLIPROPILENO, DIÂMETRO = 300 MM X ALTURA = 400 MM	Material	UN	1,0000000	25,66	25,66
		MO sem LS =>	4,45	LS =>	3,41	MO com LS =>	7,86

				Valor do BDI =>	11,10	Valor com BDI =>	47,11
	Código Banco	Descrição	Tipo	Und	Quant.	Valor Unit	Total
7.2.21 Composição	89495 SINAPI	RALO SIFONADO PVC, DN 100 X 40 MM, JUNTA SOLDÁVEL, FORNECIDO E INSTALADO EM RAMAIS DE ENCAMINHAMENTO DE ÁGUA PLUVIAL SANITÁRIAS	INHI - INSTALAÇÕES HIDROS	UN	1,0000000	14,89	14,89
Composição Auxiliar	88248 SINAPI	AUXILIAR DE ENCANADOR OU BOMBEIRO HIDRÁULICO COM ENCARGOS COMPLEMENTARES	SEDI - SERVIÇOS DIVERSOS	H	0,1119000	25,96	2,90
Composição Auxiliar	88267 SINAPI	ENCANADOR OU BOMBEIRO HIDRÁULICO COM ENCARGOS COMPLEMENTARES	SEDI - SERVIÇOS DIVERSOS	H	0,1119000	39,55	4,42
Insumo	00000122 SINAPI	ADESIVO PLÁSTICO PARA PVC, FRASCO COM *850* GR	Material	UN	0,0049000	36,99	0,18
Insumo	00011741 SINAPI	RALO SIFONADO CILÍNDRICO, PVC, 100 X 40 MM, COM GRELHA REDONDA BRANCA	Material	UN	1,0000000	7,07	7,07
Insumo	00020083 SINAPI	SOLUCAO PREPARADORA / LIMPADORA PARA PVC, FRASCO COM 1000 CM3	Material	UN	0,0075000	41,91	0,31
Insumo	00038383 SINAPI	LIXA D'ÁGUA EM FOLHA, GRAO 100	Material	UN	0,0130000	1,38	0,01
		MO sem LS =>		LS =>	2,78	MO com LS =>	6,42
		Valor do BDI =>		4,59	Valor com BDI =>		19,48

				Valor do BDI =>	14,65	Valor com BDI =>	82,17
	Código Banco	Descrição	Tipo	Und	Quant.	Valor Unit	Total
7.3.1 Composição	102666 SINAPI	DRENO SUBSUPERFICIAL (SEÇÃO 0,40 X 0,40 M), COM TUBO DE PEAD CORRUGADO PERFURADO, DN 100 MM, ENCHIMENTO COM BRITA, ENVOLVIDO COM MANTA GEOTÉXTIL_AF_07/2021	DROP - DRENAGEM/OBRAS DE CONTENÇÃO / POÇOS DE VISITA E CAIXAS	M	1,0000000	47,52	47,52
Composição Auxiliar	88308 SINAPI	PEDEIRO COM ENCARGOS COMPLEMENTARES	SEDI - SERVIÇOS DIVERSOS	H	0,0702000	32,72	2,29
Composição Auxiliar	88316 SINAPI	SERVENTE COM ENCARGOS COMPLEMENTARES	SEDI - SERVIÇOS DIVERSOS	H	0,2105000	24,97	5,25
Composição Auxiliar	90106 SINAPI	ESCAVAÇÃO MECANIZADA DE VALA COM PROFUNDIDADE ATÉ 1,5 M (MÉDIA MONTANTE E JUSANTE/UMA COMPOSIÇÃO POR TRECHO), RETROESCAV. (0,26 M3), LARGURA DE 0,8 M A 1,5 M, EM SOLO DE 1ª CATEGORIA, LOCAIS COM BAIXO NÍVEL DE INTERFERÊNCIA_AF_02/2021	MOVT - MOVIMENTO DE TERRA	m³	0,1600000	6,43	1,02
Insumo	00004021 SINAPI	GEOTEXTIL NÃO TECIDO AGULHADO DE FILAMENTOS CONTÍNUOS 100% POLIESTER, RESISTÊNCIA A TRACAO = 14 KN/M	Material	m²	2,3000000	9,38	21,57
Insumo	00004718 SINAPI	PEDRA BRITADA N. 2 (19 A 38 MM) POSTO PEDREIRA/FORNECEDOR, SEM FRETE	Material	m³	0,1674000	58,20	9,74
Insumo	00038052 SINAPI	TUBO DRENO, CORRUGADO, ESPIRALADO, FLEXÍVEL, PERFURADO, EM POLIETILENO DE ALTA DENSIDADE (PEAD), DN 100 MM, (4") PARA DRENAGEM - EM ROLO (NORMA DNIT 093/2006 - E.M)	Material	M	1,0030000	7,63	7,65
		MO sem LS =>		LS =>	2,93	MO com LS =>	6,77
		Valor do BDI =>		14,65	Valor com BDI =>		82,17

				Valor do BDI =>	14,65	Valor com BDI =>	82,17
	Código Banco	Descrição	Tipo	Und	Quant.	Valor Unit	Total
7.3.2 Composição							

DELTA SERVIÇOS GERAIS LTDA
 CNPJ: 24.509.006/0001-57

Composição	COMP. 05 Próprio	DRENO SUBSUPERFICIAL (SEÇÃO 0,40 X 0,40 M), COM TUBO DE PEAD CORRUGADO PERFURADO, DN 150 MM, ENCHIMENTO COM BRITA, ENVOLVIDO COM MANTA GEOTÉXTIL.	SEDI - SERVIÇOS DIVERSOS	m	1,0000000	129,49	129,49
Composição Auxiliar	96 ORSE	Concreto simples usinado fck=15mpa, bombeado, lançado e adensado em superestrutura	Alvenarias de Pedra e Concretos para Fundações	m³	0,0074657	411,40	3,07
Composição Auxiliar	10549 ORSE	Encargos Complementares - Servente	Provisórios	h	2,5000000	2,67	6,67
Composição Auxiliar	10550 ORSE	Encargos Complementares - Pedreiro	Provisórios	h	1,0000000	2,58	2,58
Composição Auxiliar	10594 ORSE	Encargos Complementares - Serralheiro ou Operador de Equipamento Leve	Provisórios	h	0,5000000	2,56	1,28
Composição Auxiliar	10603 ORSE	Encargos Complementares - Soldador	Provisórios	h	0,5000000	3,04	1,52
Composição Auxiliar	2308 ORSE	Tubo de aço galvanizado leve c/ costura c/ rosca BSP Ø = 48,3mm (1.1/2"), e = 2,65mm, l = 6000mm NBR 5580	Material	m	0,02229681	37,10	0,85
Insumo	00004750 SINAPI	PEDREIRO (HORISTA)	Mão de Obra	H	1,0000000	27,54	27,54
Insumo	00006110 SINAPI	SERRALHEIRO (HORISTA)	Mão de Obra	H	0,5000000	30,28	15,14
Insumo	00006111 SINAPI	SERVENTE DE OBRAS (HORISTA)	Mão de Obra	H	2,5000000	20,06	50,15
Insumo	00006160 SINAPI	SOLDADOR (HORISTA)	Mão de Obra	H	0,5000000	31,43	15,71
Insumo	00010997 SINAPI	ELETRODO REVESTIDO AWS - E7018, DIAMETRO IGUAL A 4,00 MM	Material	KG	0,1244295	40,07	4,98
			MO sem LS =>	61,74	LS =>	47,22	MO com LS =>
			Valor do BDI =>	39,93		Valor com BDI =>	169,42
8.1	Código Banco	Descrição	Tipo	Und	Quant.	Valor Unit	Total
Composição	95472 SINAPI	VASO SANITARIO SIFONADO CONVENCIONAL PARA PCD SEM FURO FRONTAL COM LOUCA BRANCA SEM ASSENTO, INCLUSO CONJUNTO DE LIGAÇÃO PARA BACIA SANITÁRIA AJUSTÁVEL - FORNECIMENTO E INSTALAÇÃO. AF_01/2020	INHI - INSTALAÇÕES HIDROS SANITÁRIAS	UN	1,0000000	566,16	566,16
Composição Auxiliar	95471 SINAPI	VASO SANITARIO SIFONADO CONVENCIONAL PARA PCD SEM FURO FRONTAL COM LOUCA BRANCA SEM ASSENTO - FORNECIMENTO E INSTALAÇÃO. AF_01/2020	INHI - INSTALAÇÕES HIDROS SANITÁRIAS	UN	1,0000000	560,50	560,50
Insumo	00006142 SINAPI	CONJUNTO DE LIGAÇÃO AJUSTAVEL, PARA VASO / BACIA SANITARIA, EM PLASTICO BRANCO, COM TUBO, CANOPLA E ESPEUDE	Material	UN	1,0000000	5,66	5,66
			MO sem LS =>	29,70	LS =>	22,72	MO com LS =>
			Valor do BDI =>	174,60		Valor com BDI =>	740,76
8.2	Código Banco	Descrição	Tipo	Und	Quant.	Valor Unit	Total
Composição	100849 SINAPI	ASSENTO SANITÁRIO CONVENCIONAL - FORNECIMENTO E INSTALACAO. AF_01/2020	INHI - INSTALAÇÕES HIDROS SANITÁRIAS	UN	1,0000000	32,22	32,22

R. JOSE THOMAZ DA SILVA NONO, 123, JOSE PAULINO
 ATALAIA - AL, CEP: 57.690-000

599
 Rubrica

DELTA SERVIÇOS GERAIS LTDA
 CNPJ: 24.509.006/0001-57

Composição Auxiliar	88267 SINAPI	ENCANADOR OU BOMBEIRO HIDRÁULICO COM ENCARGOS COMPLEMENTARES	SEDI - SERVIÇOS DIVERSOS	H	0,1536000	39,55	6,07
Composição Auxiliar	88316 SINAPI	SERVEnte COM ENCARGOS COMPLEMENTARES	SEDI - SERVIÇOS DIVERSOS	H	0,0484000	24,97	1,20
Insumo	00000377 SINAPI	ASSENTO SANITARIO DE PLASTICO, TIPO CONVENCIONAL	Material	UN	1,0000000	24,95	24,95
		MO sem LS =>	3,65	LS =>	2,79	MO com LS =>	6,44
		Valor do BDI =>	9,93			Valor com BDI =>	42,15
8.3	Código Banco	Descrição	Tipo	Und	Quant.	Valor Unit	Total

Composição Auxiliar	86943 SINAPI	LAVATÓRIO LOUÇA BRANCA SUSPENSO, 29,5 X 39CM OU EQUIVALENTE, PADRÃO POPULAR, INCLUSO SIFÃO FLEXÍVEL EM PVC, VÁLVULA E ENGATE FLEXÍVEL 30CM EM PLÁSTICO E TORNEIRA CROMADA DE MESA, PADRÃO POPULAR - FORNECIMENTO E INSTALAÇÃO. AF_01/2020	INHI - INSTALAÇÕES HIDROS SANITÁRIAS	UN	1,0000000	191,31	191,31
Composição Auxiliar	86879 SINAPI	VÁLVULA EM PLÁSTICO 1" PARA PIA, TANQUE OU LAVATÓRIO, COM OU SEM LADRÃO - FORNECIMENTO E INSTALAÇÃO. AF_01/2020	INHI - INSTALAÇÕES HIDROS SANITÁRIAS	UN	1,0000000	9,51	9,51
Composição Auxiliar	86883 SINAPI	SIFÃO DO TIPO FLEXÍVEL EM PVC 1 X 1 1/2 - FORNECIMENTO E INSTALAÇÃO. AF_01/2020	INHI - INSTALAÇÕES HIDROS SANITÁRIAS	UN	1,0000000	10,20	10,20
Composição Auxiliar	86884 SINAPI	ENGATE FLEXÍVEL EM PLÁSTICO BRANCO, 1/2" X 30CM - FORNECIMENTO E INSTALAÇÃO. AF_01/2020	INHI - INSTALAÇÕES HIDROS SANITÁRIAS	UN	1,0000000	10,99	10,99
Composição Auxiliar	86904 SINAPI	LAVATÓRIO LOUÇA BRANCA SUSPENSO, 29,5 X 39CM OU EQUIVALENTE, PADRÃO POPULAR - FORNECIMENTO E INSTALAÇÃO. AF_01/2020	INHI - INSTALAÇÕES HIDROS SANITÁRIAS	UN	1,0000000	111,93	111,93
Composição Auxiliar	86906 SINAPI	TORNEIRA CROMADA DE MESA, 1/2" OU 3/4", PARA LAVATÓRIO, PADRÃO POPULAR - FORNECIMENTO E INSTALAÇÃO. AF_01/2020	INHI - INSTALAÇÕES HIDROS SANITÁRIAS	UN	1,0000000	48,68	48,68
		MO sem LS =>	20,81	LS =>	15,91	MO com LS =>	36,72
		Valor do BDI =>	59,00			Valor com BDI =>	250,31
8.4	Código Banco	Descrição	Tipo	Und	Quant.	Valor Unit	Total

Composição Auxiliar	95544 SINAPI	PAPELEIRA DE PAREDE EM METAL CROMADO SEM TAMPA, INCLUSO FIXAÇÃO. AF_01/2020	INHI - INSTALAÇÕES HIDROS SANITÁRIAS	UN	1,0000000	37,61	37,61
Composição Auxiliar	88267 SINAPI	ENCANADOR OU BOMBEIRO HIDRÁULICO COM ENCARGOS COMPLEMENTARES	SEDI - SERVIÇOS DIVERSOS	H	0,3162000	39,55	12,50
Composição Auxiliar	88316 SINAPI	SERVEnte COM ENCARGOS COMPLEMENTARES	SEDI - SERVIÇOS DIVERSOS	H	0,0996000	24,97	2,48
Insumo	00011703 SINAPI	PAPELEIRA DE PAREDE EM METAL CROMADO SEM TAMPA	Material	UN	1,0000000	22,63	22,63
		MO sem LS =>	7,52	LS =>	5,75	MO com LS =>	13,27
		Valor do BDI =>	11,59			Valor com BDI =>	49,20
8.5	Código Banco	Descrição	Tipo	Und	Quant.	Valor Unit	Total

Composição Auxiliar	95547 SINAPI	SABONETEIRA TIPO DISPENSER PARA SABONETE LIQUIDO COM RESERVATORIO 800 A 1500 ML, INCLUSO FIXAÇÃO. AF_01/2020	INHI - INSTALAÇÕES HIDROS SANITÁRIAS	UN	1,0000000	59,41	59,41
---------------------	--------------	--	--------------------------------------	----	-----------	-------	-------

Folha 578
 Rubrica

DELTA SERVIÇOS GERAIS LTDA
 CNPJ: 24.509.006/0001-57

Composição Auxiliar	88267 SINAPI	ENCANADOR OU BOMBEIRO HIDRÁULICO COM ENCARGOS COMPLEMENTARES	SEDI - SERVIÇOS DIVERSOS	H	0,3162000	39,55	12,50
Composição Auxiliar	88316 SINAPI	SERVENTE COM ENCARGOS COMPLEMENTARES	SEDI - SERVIÇOS DIVERSOS	H	0,0966000	24,97	2,48
Composição Auxiliar	00011758 SINAPI	SABONETEIRA PLÁSTICA TIPO DISPENSER PARA SABONETE LÍQUIDO COM RESERVATÓRIO 800 A 1500 ML	Material	UN	1,0000000	44,43	44,43
Insumo			MO sem LS =>	LS =>	5,75	MO com LS =>	13,27
			Valor do BDI =>		18,32	Valor com BDI =>	77,73

8.7	Código Banco	Descrição	Tipo	Und	Quant.	Valor Unit	Total
Composição	100868 SINAPI	BARRA DE APOIO RETA, EM AÇO INOX POLIDO, COMPRIMENTO 80 CM, FIXADA NA PAREDE - FORNECIMENTO E INSTALAÇÃO. AF_01/2020	INHI - INSTALAÇÕES HIDROSANITÁRIAS	UN	1,0000000	276,50	276,50
Composição Auxiliar	88267 SINAPI	ENCANADOR OU BOMBEIRO HIDRÁULICO COM ENCARGOS COMPLEMENTARES	SEDI - SERVIÇOS DIVERSOS	H	0,9485000	39,55	37,51
Composição Auxiliar	88316 SINAPI	SERVENTE COM ENCARGOS COMPLEMENTARES	SEDI - SERVIÇOS DIVERSOS	H	0,2988000	24,97	7,46
Insumo	00004351 SINAPI	PARAFUSO NIQUELADO 3 1/2" COM ACABAMENTO CROMADO PARA FIXAR PEÇA SANITÁRIA, INCLUI PORCA CEGA, ARRUELA E BUCHA DE NYLON TAMANHO S-8	Material	UN	6,0000000	12,08	72,48
Insumo	00036081 SINAPI	BARRA DE APOIO RETA, EM AÇO INOX POLIDO, COMPRIMENTO 80CM, DIÂMETRO MÍNIMO 3 CM	Material	UN	1,0000000	159,05	159,05
			MO sem LS =>	LS =>	22,56	MO com LS =>	39,82
			Valor do BDI =>		85,27	Valor com BDI =>	361,77

8.8	Código Banco	Descrição	Tipo	Und	Quant.	Valor Unit	Total
Composição	100866 SINAPI	BARRA DE APOIO RETA, EM AÇO INOX POLIDO, COMPRIMENTO 60CM, FIXADA NA PAREDE - FORNECIMENTO E INSTALAÇÃO. AF_01/2020	INHI - INSTALAÇÕES HIDROSANITÁRIAS	UN	1,0000000	251,76	251,76
Composição Auxiliar	88267 SINAPI	ENCANADOR OU BOMBEIRO HIDRÁULICO COM ENCARGOS COMPLEMENTARES	SEDI - SERVIÇOS DIVERSOS	H	0,9485000	39,55	37,51
Composição Auxiliar	88316 SINAPI	SERVENTE COM ENCARGOS COMPLEMENTARES	SEDI - SERVIÇOS DIVERSOS	H	0,2988000	24,97	7,46
Insumo	00004351 SINAPI	PARAFUSO NIQUELADO 3 1/2" COM ACABAMENTO CROMADO PARA FIXAR PEÇA SANITÁRIA, INCLUI PORCA CEGA, ARRUELA E BUCHA DE NYLON TAMANHO S-8	Material	UN	6,0000000	12,08	72,48
Insumo	00036204 SINAPI	BARRA DE APOIO RETA, EM AÇO INOX POLIDO, COMPRIMENTO 60CM, DIÂMETRO MÍNIMO 3 CM	Material	UN	1,0000000	134,31	134,31
			MO sem LS =>	LS =>	22,56	MO com LS =>	39,82
			Valor do BDI =>		77,64	Valor com BDI =>	329,40

8.9	Código Banco	Descrição	Tipo	Und	Quant.	Valor Unit	Total
Composição	BC COMP. 06 Próprio	BANCADA EM GRANITO POLIDO, TIPO ANDORINHA/ QUARTZ/ CASTELO/ CORUMBA OU OUTROS EQUIVALENTES DA REGIÃO, E= 2,5" CM	SEDI - SERVIÇOS DIVERSOS	m²	1,0000000	754,17	754,17

Folha 598
 Rubrica

DELTA SERVIÇOS GERAIS LTDA
 CNPJ: 24.509.006/0001-57

Composição	Código Banco	Descrição	Und	Quant.	Valor Unit	Total
Auxiliar	88274 SINAPI	MARMORISTA/GRANITEIRO COM ENCARGOS COMPLEMENTARES	H	1,92000000	32,51	62,41
Auxiliar	88316 SINAPI	SERVEnte COM ENCARGOS COMPLEMENTARES	H	0,98000000	24,97	24,47
Insumo	00004823 SINAPI	MASSA PLASTICA PARA MARMORE/GRANITO	KG	1,28000000	32,27	41,30
Insumo	00007568 SINAPI	BUCHA DE NYLON SEM ABA S10. COM PARAFUSO DE 6,10 X 65 MM EM ACO ZINCADO COM ROSCA SOBERBA, CABECA CHATA E FENDA PHILLIPS	UN	20,00000000	0,44	8,80
Insumo	00011795 SINAPI	GRANITO PARA BANCADA, POLIDO, TIPO ANDORINHA/ QUARTZ/ CASTELO/ CORUMBA OU OUTROS EQUIVALENTES DA REGIAO, E= *2,5* CM	m²	1,25000000	431,06	538,82
Insumo	00037329 SINAPI	REJUNTE EPOXI, QUALQUER COR	KG	0,05000000	76,01	3,80
Insumo	00037590 SINAPI	SUPORTE MAO-FRANCESA EM ACO, ABAS IGUAIS 30 CM, CAPACIDADE MINIMA 60 KG, BRANCO	UN	6,67000000	11,18	74,57
		MO sem LS =>	LS =>	32,02 MO com LS =>		73,88
		Valor do BDI =>		Valor com BDI =>		986,75
8.10		Descrição	Und	Quant.	Valor Unit	Total
Composição	BC COMP. 07 Próprio	BANCADA EM INOX 120X50 COM CUBA, SIFÃO PLÁSTICO, VÁLVULA EM PVC, TORNEIRA CROMADA, ASSENTADA.	UN	1,00000000	424,27	424,27
Auxiliar	88316 SINAPI	SERVEnte COM ENCARGOS COMPLEMENTARES	H	2,00000000	24,97	49,94
Auxiliar	88309 SINAPI	PEDREIRO COM ENCARGOS COMPLEMENTARES	H	2,00000000	32,72	65,44
Auxiliar	88267 SINAPI	ENCANADOR OU BOMBEIRO HIDRÁULICO COM ENCARGOS COMPLEMENTARES	H	2,00000000	39,55	79,10
Insumo	00001746 SINAPI	BANCADA/BANCAPIA DE ACO INOXIDAVEL (AISI 430) COM 1 CUBA CENTRAL, COM VALVULA, ESCORREDOR DUPLO, DE *0,55 X 1,20* M	UN	1,00000000	158,34	158,34
Insumo	00013984 SINAPI	TORNEIRA METALICA CROMADA, CANO CURTO, COM AREJADOR, SEM BICO PLASTICO, DE PAREDE, PARA USO GERAL, 1/2" OU 3/4" (REF 1152/1154)	UN	1,00000000	44,58	44,58
Insumo	00020262 SINAPI	SIFAO PLASTICO EXTENSIVEL UNIVERSAL, TIPO COPO	UN	1,00000000	11,27	11,27
Insumo	9964 ORSE	Perfil Alumínio, Tubo Retangular 50,80mm x 25,40mm x 1,20mm (0,484kg/m)	m	1,20000000	13,00	15,60
		MO sem LS =>	LS =>	73,04 MO com LS =>		168,54
		Valor do BDI =>		Valor com BDI =>		555,11
9.1		Descrição	Und	Quant.	Valor Unit	Total
Composição	104473 SINAPI	COMPOSIÇÃO PARAMÉTRICA DE PONTO ELÉTRICO DE ILUMINAÇÃO, COM INEL - INSTALAÇÃO INTERRUPTOR SIMPLES, EM EDIFÍCIO RESIDENCIAL COM ELETRÓDUTO ELÉTRICA/ELETRIFICAÇÃO E EMBUTIDO EM RASGOS NAS PAREDES, INCLUSO TOMADA, ELETRODUTO, ILUMINAÇÃO EXTERNA CABO, RASGO E CHUMBAMENTO (SEM LUMINÁRIA E LÂMPADA).	UN	1,00000000	187,25	187,25

Folha 580
 Rubrica

Composição Auxiliar	90447 SINAPI	RASGO LINEAR MANUAL EM ALVENARIA, PARA ELETRODUTOS, DIÂMETROS MENORES OU IGUAIS A 40 MM. AF_09/2023	INHI - INSTALAÇÕES HIDROS SANITÁRIAS	M	1,2429000	11,35	14,10
Composição Auxiliar	90456 SINAPI	QUEBRA EM ALVENARIA PARA INSTALAÇÃO DE CAIXA DE TOMADA (4X4 OU 4X2). AF_09/2023	INHI - INSTALAÇÕES HIDROS SANITÁRIAS	UN	1,0000000	7,52	7,52
Composição Auxiliar	90466 SINAPI	CHUMBAMENTO LINEAR EM ALVENARIA PARA RAMAIS/DISTRIBUIÇÃO DE INSTALAÇÕES HIDRAULICAS COM DIÂMETROS MENORES OU IGUAIS A 40 MM. AF_09/2023	INHI - INSTALAÇÕES HIDROS SANITÁRIAS	M	1,2429000	19,40	24,11
Composição Auxiliar	91845 SINAPI	ELETRODUTO FLEXÍVEL CORRUGADO REFORÇADO, PVC, DN 25 MM (3/4"), PARA CIRCUITOS TERMINAIS, INSTALADO EM LAJE - FORNECIMENTO E INSTALAÇÃO. AF_03/2023	INEL - INSTALAÇÃO ELÉTRICA/ELETRIFICAÇÃO E ILUMINAÇÃO EXTERNA	M	2,2171000	8,06	17,86
Composição Auxiliar	91855 SINAPI	ELETRODUTO FLEXÍVEL CORRUGADO REFORÇADO, PVC, DN 25 MM (3/4"), PARA CIRCUITOS TERMINAIS, INSTALADO EM PAREDE - FORNECIMENTO E INSTALAÇÃO. AF_03/2023	INEL - INSTALAÇÃO ELÉTRICA/ELETRIFICAÇÃO E ILUMINAÇÃO EXTERNA	M	1,2429000	12,04	14,96
Composição Auxiliar	91924 SINAPI	CABO DE COBRE FLEXÍVEL ISOLADO, 1,5 MM², ANTI-CHAMA 450/750 V, PARA CIRCUITOS TERMINAIS - FORNECIMENTO E INSTALAÇÃO. AF_03/2023	INEL - INSTALAÇÃO ELÉTRICA/ELETRIFICAÇÃO E ILUMINAÇÃO EXTERNA	M	10,7114000	2,84	30,42
Composição Auxiliar	91926 SINAPI	CABO DE COBRE FLEXÍVEL ISOLADO, 2,5 MM², ANTI-CHAMA 450/750 V, PARA CIRCUITOS TERMINAIS - FORNECIMENTO E INSTALAÇÃO. AF_03/2023	INEL - INSTALAÇÃO ELÉTRICA/ELETRIFICAÇÃO E ILUMINAÇÃO EXTERNA	M	1,4786000	4,01	5,92
Composição Auxiliar	91937 SINAPI	CAIXA OCTOGONAL 3" X 3", PVC, INSTALADA EM LAJE - FORNECIMENTO E INSTALAÇÃO. AF_03/2023	INEL - INSTALAÇÃO ELÉTRICA/ELETRIFICAÇÃO E ILUMINAÇÃO EXTERNA	UN	1,0000000	17,28	17,28
Composição Auxiliar	91940 SINAPI	CAIXA RETANGULAR 4" X 2" MÉDIA (1,30 M DO PISO), PVC, INSTALADA EM PAREDE - FORNECIMENTO E INSTALAÇÃO. AF_03/2023	INEL - INSTALAÇÃO ELÉTRICA/ELETRIFICAÇÃO E ILUMINAÇÃO EXTERNA	UN	1,0000000	21,46	21,46
Composição Auxiliar	91953 SINAPI	INTERRUPTOR SIMPLES (1 MÓDULO), 10A/250V, INCLUINDO SUPORTE E PLACA - FORNECIMENTO E INSTALAÇÃO. AF_03/2023	INEL - INSTALAÇÃO ELÉTRICA/ELETRIFICAÇÃO E ILUMINAÇÃO EXTERNA	UN	1,0000000	33,62	33,62
				LS =>	54,46	MO com LS =>	125,67
				Valor do BDI =>	57,74	Valor com BDI =>	244,99
9.2	Código Banco	Descrição	Tipo	Und	Quant.	Valor Unit	Total
Composição	103782 SINAPI	LUMINARIA LED TIPO PLAFON, DE SOBREPOR - FORNECIMENTO E INSTALAÇÃO. AF_03/2022	INEL - INSTALAÇÃO ELÉTRICA/ELETRIFICAÇÃO E ILUMINAÇÃO EXTERNA	UN	1,0000000	37,43	37,43
Composição Auxiliar	88247 SINAPI	AUXILIAR DE ELETRICISTA COM ENCARGOS COMPLEMENTARES	SEDI - SERVIÇOS DIVERSOS	H	0,3700000	26,93	9,96
Composição Auxiliar	88264 SINAPI	ELETRICISTA COM ENCARGOS COMPLEMENTARES	SEDI - SERVIÇOS DIVERSOS	H	0,3700000	40,81	15,09
Composição Insumo	00039385 SINAPI	LUMINARIA LED PLAFON REDONDO DE SOBREPOR BIVOLT 12/13 W, D = 117* CM	Material	UN	1,0000000	12,38	12,38
				LS =>	9,41	MO com LS =>	21,71
				Valor do BDI =>	11,54	Valor com BDI =>	48,97
9.3	Código Banco	Descrição	Tipo	Und	Quant.	Valor Unit	Total
				LS =>	9,41	MO com LS =>	21,71
				Valor do BDI =>	11,54	Valor com BDI =>	48,97

Folha 582
 Rubrica

Composição	104475 SINAPI	COMPOSIÇÃO PARAMÉTRICA DE PONTO ELÉTRICO DE TOMADA DE USO GERAL 2P+T (10A/250V) EM EDIFÍCIO RESIDENCIAL COM ELETRODUTO EMBUTIDO EM RASGOS NAS PAREDES, INCLUSIVE TOMADA, ELETRODUTO, CABO, RASGO, QUEBRA E CHUMBAMENTO. AF_11/2022	INEL - INSTALAÇÃO ELÉTRICA/ELETRIFICAÇÃO E ILUMINAÇÃO EXTERNA	UN	1,0000000	157,13	157,13
Composição Auxiliar	90447 SINAPI	RASGO LINEAR MANUAL EM ALVENARIA, PARA ELETRODUTOS, DIÂMETROS MENORES OU IGUAIS A 40 MM. AF_09/2023	INHI - INSTALAÇÕES HIDROSANITÁRIAS	M	0,8850000	11,35	10,04
Composição Auxiliar	90456 SINAPI	QUEBRA EM ALVENARIA PARA INSTALAÇÃO DE CAIXA DE TOMADA (4X4 OU 4X2). AF_09/2023	INHI - INSTALAÇÕES HIDROSANITÁRIAS	UN	1,0000000	7,52	7,52
Composição Auxiliar	90466 SINAPI	CHUMBAMENTO LINEAR EM ALVENARIA PARA RAMAIS/DISTRIBUIÇÃO DE INSTALAÇÕES HIDRÁULICAS COM DIÂMETROS MENORES OU IGUAIS A 40 MM. AF_09/2023	INHI - INSTALAÇÕES HIDROSANITÁRIAS	M	0,8850000	19,40	17,16
Composição Auxiliar	91845 SINAPI	ELETRODUTO FLEXÍVEL CORRUGADO REFORÇADO, PVC, DN 25 MM (3/4"), PARA CIRCUITOS TERMINAIS, INSTALADO EM LAJE - FORNECIMENTO E INSTALAÇÃO. AF_03/2023	INEL - INSTALAÇÃO ELÉTRICA/ELETRIFICAÇÃO E ILUMINAÇÃO EXTERNA	M	1,6140000	8,06	13,00
Composição Auxiliar	91855 SINAPI	ELETRODUTO FLEXÍVEL CORRUGADO REFORÇADO, PVC, DN 25 MM (3/4"), PARA CIRCUITOS TERMINAIS, INSTALADO EM PAREDE - FORNECIMENTO E INSTALAÇÃO. AF_03/2023	ELÉTRICA/ELETRIFICAÇÃO E ILUMINAÇÃO EXTERNA	M	0,8850000	12,04	10,65
Composição Auxiliar	91926 SINAPI	CABO DE COBRE FLEXÍVEL ISOLADO, 2,5 MM², ANTI-CHAMA 450/750 V, PARA CIRCUITOS TERMINAIS - FORNECIMENTO E INSTALAÇÃO. AF_03/2023	INEL - INSTALAÇÃO ELÉTRICA/ELETRIFICAÇÃO E ILUMINAÇÃO EXTERNA	M	10,5310000	4,01	42,22
Composição Auxiliar	91940 SINAPI	CAIXA RETANGULAR 4" X 2" MÉDIA (1,30 M DO PISO), PVC, INSTALADA EM PAREDE - FORNECIMENTO E INSTALAÇÃO. AF_03/2023	INEL - INSTALAÇÃO ELÉTRICA/ELETRIFICAÇÃO E ILUMINAÇÃO EXTERNA	UN	1,0000000	21,46	21,46
Composição Auxiliar	92000 SINAPI	TOMADA BAIXA DE EMBUTIR (1 MÓDULO), 2P+T 10 A, INCLUINDO SUPORTE E PLACA - FORNECIMENTO E INSTALAÇÃO. AF_03/2023	INEL - INSTALAÇÃO ELÉTRICA/ELETRIFICAÇÃO E ILUMINAÇÃO EXTERNA	UN	1,0000000	35,08	35,08
			MO sem LS =>	LS =>	43,21	MO com LS =>	99,70
			Valor do BDI =>			Valor com BDI =>	205,58
9.4			Tipo	Und	Quant.	Valor Unit	Total
Composição	101876 SINAPI	QUADRO DE DISTRIBUIÇÃO DE ENERGIA EM PVC, DE EMBUTIR, SEM BARRAMENTO, PARA 6 DISJUNTORES - FORNECIMENTO E INSTALAÇÃO. AF_10/2020	INEL - INSTALAÇÃO ELÉTRICA/ELETRIFICAÇÃO E ILUMINAÇÃO EXTERNA	UN	1,0000000	64,54	64,54
Composição Auxiliar	87367 SINAPI	ARGAMASSA TRAÇO 1:1:6 (EM VOLUME DE CIMENTO, CAL E AREIA MÉDIA ÚMIDA) PARA EMBOÇO/MASSA ÚNICA/ASSENTAMENTO DE ALVENARIA DE VEDAÇÃO, PREPARO MANUAL. AF_08/2019	SEDI - SERVIÇOS DIVERSOS	m³	0,0044000	605,36	2,66
Composição Auxiliar	88247 SINAPI	AUXILIAR DE ELETRICISTA COM ENCARGOS COMPLEMENTARES	SEDI - SERVIÇOS DIVERSOS	H	0,3259000	26,93	8,77
Composição Auxiliar	88264 SINAPI	ELETRICISTA COM ENCARGOS COMPLEMENTARES	SEDI - SERVIÇOS DIVERSOS	H	0,3259000	40,81	13,29
Insumo	00039795 SINAPI	QUADRO DE DISTRIBUIÇÃO, SEM BARRAMENTO, EM PVC, DE EMBUTIR, PARA 6 DISJUNTORES NEMA OU 8 DISJUNTORES DIN	Material	UN	1,0000000	39,82	39,82
			MO sem LS =>	LS =>	8,72	MO com LS =>	20,13
			Valor do BDI =>			Valor com BDI =>	58,44

9.5	Código Banco	Descrição	Tipo	Und	Quant.	Valor Unit	Total
Composição Auxiliar	BC COMP. 08 Próprio	QUADRO DE DISTRIBUIÇÃO, EM PVC, DE EMBUTIR, COM BARRAMENTO TERRA / NEUTRO, PARA 48 DISJUNTORES DIN - FORNECIMENTO E INSTALAÇÃO	SEDI - SERVIÇOS DIVERSOS	UN	1,0000000	501,44	501,44
Composição Auxiliar	101399 SINAPI	ELETRICISTA COM ENCARGOS COMPLEMENTARES	SEDI - SERVIÇOS DIVERSOS	MES	0,0141401	7.102,19	100,42
Composição Auxiliar	88247 SINAPI	AUXILIAR DE ELETRICISTA COM ENCARGOS COMPLEMENTARES	SEDI - SERVIÇOS DIVERSOS	H	2,6100000	26,93	70,28
Composição Auxiliar	87387 SINAPI	ARGAMASSA TRACO 1:1:6 (EM VOLUME DE CIMENTO, CAL E AREIA MÉDIA ÚMIDA) PARA EMBOÇO/MASSA ÚNICA/ASSENTAMENTO DE ALVENARIA DE VEDAÇÃO, PREPARO MANUAL AF_08/2019	SEDI - SERVIÇOS DIVERSOS	m³	0,0400000	605,36	24,21
Insumo	00043100 SINAPI	QUADRO DE DISTRIBUIÇÃO, EM PVC, DE EMBUTIR, COM BARRAMENTO TERRA / NEUTRO, PARA 48 DISJUNTORES DIN	Material	UN	1,0000000	306,53	306,53
		MO sem LS =>		LS =>	67,65 MO com LS =>		156,10
		Valor do BDI =>					656,08

9.6	Código Banco	Descrição	Tipo	Und	Quant.	Valor Unit	Total
Composição	BC COMP. 09 Próprio	QUADRO DE MEDIÇÃO TRIFÁSICO	SEDI - SERVIÇOS DIVERSOS	UN	1,0000000	707,70	707,70
Composição Auxiliar	88316 SINAPI	SERVENTE COM ENCARGOS COMPLEMENTARES	SEDI - SERVIÇOS DIVERSOS	H	4,8000000	24,97	119,85
Composição Auxiliar	88264 SINAPI	ELETRICISTA COM ENCARGOS COMPLEMENTARES	SEDI - SERVIÇOS DIVERSOS	H	4,8000000	40,81	195,88
Insumo	10394 ORSE	Bucha em liga zamak para eletroduto 16mm, d=1/2"	Material	un	1,0000000	0,26	0,26
Insumo	1094 ORSE	Haste cobreada copperweld p/ aterramento 254 micr d= 3/4" x 3,00 m c/conector	Material	un	1,0000000	80,97	80,97
Insumo	209 ORSE	Arnela de alumínio p/eletroduto d=1 1/4"	Material	un	3,0000000	1,16	3,48
Insumo	314 ORSE	Bucha alumínio p/eletroduto d=1 1/4"	Material	un	3,0000000	1,42	4,26
Insumo	414 ORSE	Cabo cobre rígido, isolado, 16mm2 - 450/750v / 70º	Material	m	1,0000000	10,34	10,34
Insumo	4198 ORSE	Quadro de medição trifásico em Norli c/lente para leitura	Material	un	1,0000000	238,58	238,58
Insumo	663 ORSE	Conector p/ haste de aterramento 3/4"	Material	un	1,0000000	5,05	5,05
Insumo	865 ORSE	Eletroduto condutete pvc rígido, d= 1/2"	Material	m	1,5000000	2,42	3,63
Insumo	00000668 SINAPI	CABO DE COBRE NU 25 MM2 MEIO-DURO	Material	M	2,5000000	18,16	45,40
		MO sem LS =>		LS =>	118,21 MO com LS =>		272,78
		Valor do BDI =>					925,95

9.7	Código Banco	Descrição	Tipo	Und	Quant.	Valor Unit	Total
		Valor do BDI =>					218,25
		Valor do BDI =>					925,95

Folha 583
 Rubrica

Composição	97883 SINAPI	CAIXA ENTERRADA ELÉTRICA RETANGULAR 60X60X50 CM, COM TAMPA, EM CONCRETO PRÉ-MOLDADO, FUNDO COM BRITA.	INEL - INSTALAÇÃO ELÉTRICA/ELETRIFICAÇÃO E ILUMINAÇÃO EXTERNA	UN	1,0000000	264,48	264,48
Composição Auxiliar	101619 SINAPI	PREPARO DE FUNDO DE VALA COM LARGURA MENOR QUE 1,5 M, COM CAMADA DE BRITA, LANÇAMENTO MANUAL. AF_08/2020	MOVT - MOVIMENTO DE TERRA	m²	0,0810000	252,92	20,48
Composição Auxiliar	5678 SINAPI	RETROSCAVADEIRA SOBRE RODAS COM CARREGADEIRA, TRACÃO 4X4, POTÊNCIA LÍQ. 88 HP, CAÇAMBA CARREG. CAP. MIN. 1 M3, CAÇAMBA RETRO CAP. 0,26 M3, PESO OPERACIONAL MIN. 6.674 KG, PROFUNDIDADE ESCAVAÇÃO MÁX. 4,37 M - CHP DIURNO. AF_06/2014	CHOR - CUSTOS HORÁRIOS DE MÁQUINAS E EQUIPAMENTOS	CHP	0,0326000	113,31	3,71
Composição Auxiliar	5679 SINAPI	RETROSCAVADEIRA SOBRE RODAS COM CARREGADEIRA, TRACÃO 4X4, POTÊNCIA LÍQ. 88 HP, CAÇAMBA CARREG. CAP. MIN. 1 M3, CAÇAMBA RETRO CAP. 0,26 M3, PESO OPERACIONAL MIN. 6.674 KG, PROFUNDIDADE ESCAVAÇÃO MÁX. 4,37 M - CHI DIURNO. AF_06/2014	CHOR - CUSTOS HORÁRIOS DE MÁQUINAS E EQUIPAMENTOS	CHI	0,0669000	53,84	3,60
Composição Auxiliar	88309 SINAPI	PEDREIRO COM ENCARGOS COMPLEMENTARES	SEDI - SERVIÇOS DIVERSOS	H	0,0647000	32,72	2,11
Composição Auxiliar	88316 SINAPI	SERVELENTE COM ENCARGOS COMPLEMENTARES	SEDI - SERVIÇOS DIVERSOS	H	0,0508000	24,97	1,26
Composição Auxiliar	97735 SINAPI	PEÇA RETANGULAR PRÉ-MOLDADA, VOLUME DE CONCRETO DE 30 A 100 LITROS, TAXA DE AÇO APROXIMADA DE 30KG/M³. AF_01/2018	FUES - FUNDAÇÕES E ESTRUTURAS	m³	0,0324000	2.436,93	78,95
Insumo	00043431 SINAPI	CAIXA DE CONCRETO ARMADO PRÉ-MOLDADO, SEM FUNDO, QUADRADA, MATERIAL DIMENSOES DE 0,60 X 0,60 X 0,50 M		UN	1,0000000	154,37	154,37
		MO sem LS =>		LS =>		28,85 MO com LS =>	66,57
		Valor do BDI =>				Valor com BDI =>	346,04
9.8		Descrição	Tipo	Und	Quant.	Valor Unit	Total
Composição	93657 SINAPI	DISJUNTOR MONOPOLAR TIPO DIN, CORRENTE NOMINAL DE 32A - FORNECIMENTO E INSTALAÇÃO. AF_10/2020	INEL - INSTALAÇÃO ELÉTRICA/ELETRIFICAÇÃO E	UN	1,0000000	14,99	14,99
Composição Auxiliar	88247 SINAPI	AUXILIAR DE ELETRICISTA COM ENCARGOS COMPLEMENTARES	SEDI - SERVIÇOS DIVERSOS	H	0,0911000	26,93	2,45
Composição Auxiliar	88264 SINAPI	ELETRICISTA COM ENCARGOS COMPLEMENTARES	SEDI - SERVIÇOS DIVERSOS	H	0,0911000	40,81	3,71
Composição Auxiliar	00001573 SINAPI	TERMINAL A COMPRESSAO EM COBRE ESTANHADO PARA CABO 6 MM2, 1 FURO E 1 COMPRESSAO, PARA PARAFUSO DE FIXACAO M6		UN	1,0000000	1,24	1,24
Insumo	00034653 SINAPI	DISJUNTOR TERMOMAGNETICO PARA TRILHO DIN (IEC), MONOPOLAR, 6 - Material 32 A		UN	1,0000000	7,59	7,59
		MO sem LS =>		LS =>		2,31 MO com LS =>	5,34
		Valor do BDI =>				Valor com BDI =>	19,61
9.9		Descrição	Tipo	Und	Quant.	Valor Unit	Total
Composição	93656 SINAPI	DISJUNTOR MONOPOLAR TIPO DIN, CORRENTE NOMINAL DE 25A - FORNECIMENTO E INSTALAÇÃO. AF_10/2020	INEL - INSTALAÇÃO ELÉTRICA/ELETRIFICAÇÃO E	UN	1,0000000	13,10	13,10
Composição Auxiliar	88247 SINAPI	AUXILIAR DE ELETRICISTA COM ENCARGOS COMPLEMENTARES	SEDI - SERVIÇOS DIVERSOS	H	0,0663000	26,93	1,78

Folha 584
 Rubrica

Composição Auxiliar Insumo	Código Banco	Descrição	Quant.	Valor Unit	Total
	88264 SINAPI	ELETRICISTA COM ENCARGOS COMPLEMENTARES	0,0663000	40,81	2,70
	00001571 SINAPI	TERMINAL A COMPRESSAO EM COBRE ESTANHADO PARA CABO 4 MM2, 1 FURO E 1 COMPRESSAO, PARA PARAFUSO DE FIXACAO M5	1,0000000	1,03	1,03
	00034653 SINAPI	DISJUNTOR TERMOMAGNETICO PARA TRILHO DIN (IEC), MONOPOLAR, 6 - Material 32 A	1,0000000	7,59	7,59
		MO sem LS =>	1,68	MO com LS =>	3,88
		Valor do BDI =>	4,04	Valor com BDI =>	17,14
9.10		Descrição	Und	Valor Unit	Total
Composição	93654 SINAPI	DISJUNTOR MONOPOLAR TIPO DIN, CORRENTE NOMINAL DE 16A - FORNECIMENTO E INSTALACAO. AF_10/2020	UN	11,61	11,61
Composição Auxiliar	88247 SINAPI	AUXILIAR DE ELETRICISTA COM ENCARGOS COMPLEMENTARES	H	26,93	1,28
Composição Auxiliar	88264 SINAPI	ELETRICISTA COM ENCARGOS COMPLEMENTARES	H	40,81	1,94
Insumo	00001570 SINAPI	TERMINAL A COMPRESSAO EM COBRE ESTANHADO PARA CABO 2,5 MM2, 1 FURO E 1 COMPRESSAO, PARA PARAFUSO DE FIXACAO M5	UN	0,80	0,80
Insumo	00034653 SINAPI	DISJUNTOR TERMOMAGNETICO PARA TRILHO DIN (IEC), MONOPOLAR, 6 - Material 32 A	UN	7,59	7,59
		MO sem LS =>	1,58	MO com LS =>	2,78
		Valor do BDI =>	3,58	Valor com BDI =>	15,19
9.11		Descrição	Und	Valor Unit	Total
Composição	93653 SINAPI	DISJUNTOR MONOPOLAR TIPO DIN, CORRENTE NOMINAL DE 10A - FORNECIMENTO E INSTALACAO. AF_10/2020	UN	10,76	10,76
Composição Auxiliar	88247 SINAPI	AUXILIAR DE ELETRICISTA COM ENCARGOS COMPLEMENTARES	H	26,93	0,94
Composição Auxiliar	88264 SINAPI	ELETRICISTA COM ENCARGOS COMPLEMENTARES	H	40,81	1,43
Insumo	00001570 SINAPI	TERMINAL A COMPRESSAO EM COBRE ESTANHADO PARA CABO 2,5 MM2, 1 FURO E 1 COMPRESSAO, PARA PARAFUSO DE FIXACAO M5	UN	0,80	0,80
Insumo	00034653 SINAPI	DISJUNTOR TERMOMAGNETICO PARA TRILHO DIN (IEC), MONOPOLAR, 6 - Material 32 A	UN	7,59	7,59
		MO sem LS =>	1,16	MO com LS =>	2,05
		Valor do BDI =>	3,31	Valor com BDI =>	14,07
9.12		Descrição	Und	Valor Unit	Total
Composição	93670 SINAPI	DISJUNTOR TRIPOLAR TIPO DIN, CORRENTE NOMINAL DE 25A - FORNECIMENTO E INSTALACAO. AF_10/2020	UN	69,86	69,86
Composição Auxiliar	88247 SINAPI	AUXILIAR DE ELETRICISTA COM ENCARGOS COMPLEMENTARES	H	26,93	5,35
Composição Auxiliar	88264 SINAPI	ELETRICISTA COM ENCARGOS COMPLEMENTARES	H	40,81	8,14

Rubrica

Insumo	Código Banco	Descrição	Und	Quant.	Valor Unit	Total
00001571 SINAPI	101884 SINAPI	TERMINAL A COMPRESSAO EM COBRE ESTANHADO PARA CABO 4 MM2, 1 Material FURO E 1 COMPRESSAO, PARA PARAFUSO DE FIXACAO M5	UN	3,0000000	1,03	3,09
00034709 SINAPI	88247 SINAPI	DISJUNTOR TERMOMAGNETICO PARA TRILHO DIN (IEC), TRIPOLAR, 10 - Material 50 A	UN	1,0000000	53,31	53,31
		MO sem LS =>	LS =>	5,05	MO com LS =>	11,66
		Valor do BDI =>		21,54		91,40
9.13		Descrição	Und	Quant.	Valor Unit	Total
Composição	101884 SINAPI	DISJUNTOR TRIPOLAR TIPO NEMA, CORRENTE NOMINAL DE 60 ATÉ 100A - INEL - INSTALAÇÃO ELÉTRICA/ELETRIFICAÇÃO E ILUMINAÇÃO EXTERNA	UN	1,0000000	152,59	152,59
Auxiliar	88247 SINAPI	AUXILIAR DE ELETRICISTA COM ENCARGOS COMPLEMENTARES	H	0,7830000	26,93	21,08
Composição	88264 SINAPI	ELETRICISTA COM ENCARGOS COMPLEMENTARES	H	0,7830000	40,81	31,95
Auxiliar	00001576 SINAPI	TERMINAL A COMPRESSAO EM COBRE ESTANHADO PARA CABO 25 MM2, Material 1 FURO E 1 COMPRESSAO, PARA PARAFUSO DE FIXACAO M8	UN	3,0000000	2,19	6,57
Insumo	00002373 SINAPI	DISJUNTOR TIPO NEMA, TRIPOLAR 60 ATE 100 A, TENSÃO MÁXIMA DE 415 V	UN	1,0000000	92,99	92,99
		MO sem LS =>	LS =>	19,91	MO com LS =>	45,95
		Valor do BDI =>		47,05		199,64

Insumo	Código Banco	Descrição	Und	Quant.	Valor Unit	Total
Composição	BC COMP. 10 Próprio	DPS 60 KA - 275 V	UN	1,0000000	74,10	74,10
Auxiliar	88316 SINAPI	SERVENTE COM ENCARGOS COMPLEMENTARES	H	0,3000000	24,97	7,49
Composição	88264 SINAPI	ELETRICISTA COM ENCARGOS COMPLEMENTARES	H	0,3000000	40,81	12,24
Auxiliar	9225 ORSE	Dispositivo de proteção contra surto de tensão DPS 60KA - 275v (para-raio)	un	1,0000000	54,37	54,37
		MO sem LS =>	LS =>	7,36	MO com LS =>	17,04
		Valor do BDI =>		22,85		96,95

Insumo	Código Banco	Descrição	Und	Quant.	Valor Unit	Total
Composição	97668 SINAPI	ELETRODUTO FLEXÍVEL CORRUGADO, PEAD, DN 63 (2"), PARA REDE ENTERRADA DE DISTRIBUIÇÃO DE ENERGIA ELÉTRICA - FORNECIMENTO E INSTALAÇÃO. AF_12/2021	M	1,0000000	12,11	12,11
Auxiliar	88247 SINAPI	AUXILIAR DE ELETRICISTA COM ENCARGOS COMPLEMENTARES	H	0,0945000	26,93	2,54
Composição	88264 SINAPI	ELETRICISTA COM ENCARGOS COMPLEMENTARES	H	0,0945000	40,81	3,85
Auxiliar	00002446 SINAPI	ELETRODUTO/DUTO PEAD FLEXÍVEL PAREDE SIMPLES, CORRUGACAO HELICOIDAL, COR PRETA, SEM ROSCA, DE 2", CRC 680 N, PARA CABEAMENTO SUBTERRANEO (NBR 15715)	M	1,1000000	5,20	5,72

	Código Banco	Descrição	Tipo	Und	Quant.	Valor Unit	Valor com BDI =>	LS =>	MO com LS =>	
9.16							15,84			5,53
Composição	97667 SINAPI	ELETRODUTO FLEXÍVEL CORRUGADO, PEAD, DN 50 (1 1/2"), PARA REDE ENTERRADA DE DISTRIBUIÇÃO DE ENERGIA ELÉTRICA - FORNECIMENTO E INSTALAÇÃO. AF_12/2021	INEL - INSTALAÇÃO ELÉTRICA/ELETRIFICAÇÃO E ILUMINAÇÃO EXTERNA	M	1,0000000	8,53			2,40 MO com LS =>	
Auxiliar	88247 SINAPI	AUXILIAR DE ELETRICISTA COM ENCARGOS COMPLEMENTARES	SEDI - SERVIÇOS DIVERSOS	H	0,0672000	26,93				
Composição	88284 SINAPI	ELETRICISTA COM ENCARGOS COMPLEMENTARES	SEDI - SERVIÇOS DIVERSOS	H	0,0672000	40,81				2,74
Auxiliar	00039246 SINAPI	ELETRODUTO/DUTO PEAD FLEXÍVEL PAREDE SIMPLES, CORRUGAÇÃO HELICOIDAL, COR PRETA, SEM ROSCA, DE 1 1/2", CRC 680 N, PARA CABEAMENTO SUBTERRANEO (NBR 15715)	Material	M	1,1000000	3,63				3,99
Insumo										
							1,70 MO com LS =>			3,93
							Valor do BDI =>			11,16
9.17										
Composição	96986 SINAPI	HASTE DE ATERRAMENTO DIÁMETRO 3/4", COM 3 METROS - FORNECIMENTO E INSTALAÇÃO. AF_08/2023	INEL - INSTALAÇÃO ELÉTRICA/ELETRIFICAÇÃO E	UN	1,0000000	85,93				85,93
Composição	88247 SINAPI	AUXILIAR DE ELETRICISTA COM ENCARGOS COMPLEMENTARES	SEDI - SERVIÇOS DIVERSOS	H	0,3682000	26,93				10,45
Auxiliar	88264 SINAPI	ELETRICISTA COM ENCARGOS COMPLEMENTARES	SEDI - SERVIÇOS DIVERSOS	H	0,3682000	40,81				15,84
Composição	00003378 SINAPI	HASTE DE ATERRAMENTO EM AÇO COM 3,00 M DE COMPRIMENTO E DN = 3/4", REVESTIDA COM BAIXA CAMADA DE COBRE, SEM CONECTOR	Material	UN	1,0000000	59,64				59,64
Auxiliar										
Insumo										
							12,90 MO sem LS =>		9,87 MO com LS =>	22,77
							Valor do BDI =>			112,43
9.18										
Composição	104749 SINAPI	CONECTOR GRAMPO METÁLICO TIPO OLHAL, PARA SPDA, PARA HASTE DE ATERRAMENTO DE 3/4	INEL - INSTALAÇÃO ELÉTRICA/ELETRIFICAÇÃO E ILUMINAÇÃO EXTERNA	UN	1,0000000	18,77				18,77
Composição	88247 SINAPI	AUXILIAR DE ELETRICISTA COM ENCARGOS COMPLEMENTARES	SEDI - SERVIÇOS DIVERSOS	H	0,1863000	26,93				5,01
Auxiliar	88264 SINAPI	ELETRICISTA COM ENCARGOS COMPLEMENTARES	SEDI - SERVIÇOS DIVERSOS	H	0,1863000	40,81				7,60
Composição	00000416 SINAPI	GRAMPO METÁLICO TIPO OLHAL PARA HASTE DE ATERRAMENTO DE 3/4", MATERIAL CONDUTOR DE *10" A 50 MM2	Material	UN	1,0000000	6,16				6,16
Auxiliar										
Insumo										
							6,19 MO sem LS =>		4,74 MO com LS =>	10,93
							Valor do BDI =>			24,55
9.19										
							5,78			24,55
							Valor do BDI =>			24,55

DELTA SERVIÇOS GERAIS LTDA
CNPJ. 24.509.006/0001-57

Composição	91925 SINAPI					M	1,0000000	3,29	3,29
Composição Auxiliar	88247 SINAPI					H	0,0230000	26,93	0,61
Composição Auxiliar	88264 SINAPI					H	0,0230000	40,81	0,93
Insumo	00000993 SINAPI					M	1,2434000	1,38	1,71
Insumo	00021127 SINAPI					UN	0,0094000	5,05	0,04
						LS =>	0,58	MO com LS =>	1,34
									4,30

	Código Banco	Descrição	Tipo	Und	Quant.	Valor Unit	Total
9.20							
Composição	91927 SINAPI						
Composição Auxiliar	88247 SINAPI						
Composição Auxiliar	88264 SINAPI						
Insumo	00001022 SINAPI						
Insumo	00021127 SINAPI						

	Código Banco	Descrição	Tipo	Und	Quant.	Valor Unit	Total
9.21							
Composição	BC COMP. 11 Próprio						
Composição Auxiliar	88316 SINAPI						
Composição Auxiliar	88264 SINAPI						
Insumo	421 ORSE						

	Código Banco	Descrição	Tipo	Und	Quant.	Valor Unit	Total
9.22							
Composição	BC COMP. 12 Próprio						

Composição	Código Banco	Descrição	Und	Quant.	Valor Unit	Total
Auxiliar	86316 SINAPI	SERVENTE COM ENCARGOS COMPLEMENTARES	H	0,1300000	24,97	3,24
Composição	86264 SINAPI	ELETRICISTA COM ENCARGOS COMPLEMENTARES	H	0,1300000	40,81	5,30
Auxiliar	3808 ORSE	Cabo de cobre PP Cordplast 3 x 6,0 mm2, 450/750V	m	1,0200000	11,04	11,26
Insumo		MO sem LS =>	LS =>	3,20	MO com LS =>	7,38
		Valor do BDI =>	6,10		Valor com BDI =>	25,90
9.23		Descrição	Und	Quant.	Valor Unit	Total
Composição	BC COMP. 13 Próprio	CABO PP 3 X 4 MM2, 750 V - FORNECIMENTO E INSTALAÇÃO	M	1,0000000	15,91	15,91
Auxiliar	86316 SINAPI	SERVENTE COM ENCARGOS COMPLEMENTARES	H	0,1300000	24,97	3,24
Composição	86264 SINAPI	ELETRICISTA COM ENCARGOS COMPLEMENTARES	H	0,1300000	40,81	5,30
Auxiliar	3284 ORSE	Cabo de cobre PP Cordplast 3 x 4,0 mm2, 450/750V	m	1,0000000	7,37	7,37
Insumo		MO sem LS =>	LS =>	3,20	MO com LS =>	7,38
		Valor do BDI =>	4,90		Valor com BDI =>	20,81
9.24		Descrição	Und	Quant.	Valor Unit	Total
Composição	BC COMP. 14 Próprio	CABO PP 4 X 4 MM, 750 V - FORNECIMENTO E INSTALAÇÃO	M	1,0000000	19,15	19,15
Auxiliar	86316 SINAPI	SERVENTE COM ENCARGOS COMPLEMENTARES	H	0,1300000	24,97	3,24
Composição	86264 SINAPI	ELETRICISTA COM ENCARGOS COMPLEMENTARES	H	0,1300000	40,81	5,30
Auxiliar	3171 ORSE	Cabo de cobre PP Cordplast 4 x 4,0 mm2, 450/750V	m	1,0200000	10,41	10,61
Insumo		MO sem LS =>	LS =>	3,20	MO com LS =>	7,38
		Valor do BDI =>	5,90		Valor com BDI =>	25,05
9.25		Descrição	Und	Quant.	Valor Unit	Total
Composição	92964 SINAPI	CABO DE COBRE FLEXIVEL ISOLADO, 25 MM², ANTI-CHAMA 0,6/1,0 KV, PARA REDE ENTERRADA DE DISTRIBUIÇÃO DE ENERGIA ELÉTRICA - FORNECIMENTO E INSTALAÇÃO. AF_12/2021	M	1,0000000	21,76	21,76
Auxiliar	86247 SINAPI	AUXILIAR DE ELETRICISTA COM ENCARGOS COMPLEMENTARES	H	0,0608000	26,93	1,63
Composição	86264 SINAPI	ELETRICISTA COM ENCARGOS COMPLEMENTARES	H	0,0608000	40,81	2,48
Auxiliar	00000996 SINAPI	CABO DE COBRE, FLEXIVEL, CLASSE 4 OU 5, ISOLACAO EM PVC/A, ANTICHAMA BWF-B, COBERTURA PVC-ST1, ANTICHAMA BWF-B, 1 CONDUTOR, 0,6/1 KV, SECAO NOMINAL 25 MM2	M	1,0150000	17,35	17,61
Insumo	00021127 SINAPI	FITA ISOLANTE ADESIVA ANTICHAMA, USO ATE 750 V, EM ROLO DE 19 MM X 5 M	UN	0,0090000	5,05	0,04

Tolha 589
 Lubrica

		MO sem LS =>	2,02	LS =>	1,54 MO com LS =>	3,56
		Valor do BDI =>	6,71		Valor com BDI =>	28,47
9.26	Código Banco	Descrição	Tipo	Und	Quant.	Valor Unit
Composição	100619 SINAPI	POSTE DECORATIVO PARA JARDIM EM AÇO TUBULAR, H = *2,5* M, SEM LUMINÁRIA - FORNECIMENTO E INSTALAÇÃO. AF_11/2019	INEL - INSTALAÇÃO ELÉTRICA/ELETRIFICAÇÃO E ILUMINAÇÃO EXTERNA	UN	1,0000000	505,76
Composição Auxiliar	88247 SINAPI	AUXILIAR DE ELETRICISTA COM ENCARGOS COMPLEMENTARES	SEDI - SERVIÇOS DIVERSOS	H	1,0580000	26,93
Composição Auxiliar	88264 SINAPI	ELETRICISTA COM ENCARGOS COMPLEMENTARES	SEDI - SERVIÇOS DIVERSOS	H	3,4370000	40,81
Insumo	00000863 SINAPI	CABO DE COBRE NU 35 MM2 MEIO-DURO	Material	M	2,0000000	26,76
Insumo	00011975 SINAPI	CHUMBADOR DE AÇO, DIÂMETRO 5/8", COMPRIMENTO 6", COM PORCA	Material	UN	4,0000000	17,03
Insumo	00012388 SINAPI	POSTE DECORATIVO PARA JARDIM EM AÇO TUBULAR, SEM LUMINÁRIA, H = *2,5* M	Material	UN	1,0000000	215,37
		MO sem LS =>	84,10	LS =>	64,32 MO com LS =>	148,42
		Valor do BDI =>	155,97		Valor com BDI =>	661,73

		MO sem LS =>	57,96	LS =>	44,33 MO com LS =>	102,29
		Valor do BDI =>	71,16		Valor com BDI =>	301,90
9.27	Código Banco	Descrição	Tipo	Und	Quant.	Valor Unit
Composição	88543 SINAPI	ARMAÇÃO SECUNDÁRIA OU REX COMPLETA PARA TRESLINHAS-FORNECIMENTO E INSTALAÇÃO	INEL - INSTALAÇÃO ELÉTRICA/ELETRIFICAÇÃO E SEDI - SERVIÇOS DIVERSOS	UN	1,0000000	230,74
Composição Auxiliar	88284 SINAPI	ELETRICISTA COM ENCARGOS COMPLEMENTARES	SEDI - SERVIÇOS DIVERSOS	H	1,8000000	40,81
Composição Auxiliar	88816 SINAPI	SERVENTE COM ENCARGOS COMPLEMENTARES	SEDI - SERVIÇOS DIVERSOS	H	1,8000000	24,97
Insumo	00001093 SINAPI	ARMAÇÃO VERTICAL COM HASTE E CONTRA-PINO, EM CHAPA DE AÇO GALVANIZADO 3/16", COM 3 ESTRIBOS E 3 ISOLADORES	Material	UN	1,0000000	84,85
Insumo	00039158 SINAPI	ABRACADEIRA EM AÇO PARA AMARRAÇÃO DE ELETRODUTOS, TIPO ECONOMICA (GOTA), COM 8"	Material	UN	2,0000000	13,75
		MO sem LS =>	57,96	LS =>	44,33 MO com LS =>	102,29
		Valor do BDI =>	71,16		Valor com BDI =>	301,90

		MO sem LS =>	1,35	LS =>	1,04 MO com LS =>	2,39
		Valor do BDI =>	1,36		Valor com BDI =>	5,78
9.28	Código Banco	Descrição	Tipo	Und	Quant.	Valor Unit
Composição	101548 SINAPI	ISOLADOR, TIPO ROLDANA, PARA BAIXA TENSÃO - FORNECIMENTO E INSTALAÇÃO. AF_07/2020	INEL - INSTALAÇÃO ELÉTRICA/ELETRIFICAÇÃO E SEDI - SERVIÇOS DIVERSOS	UN	1,0000000	4,42
Composição Auxiliar	88247 SINAPI	AUXILIAR DE ELETRICISTA COM ENCARGOS COMPLEMENTARES	SEDI - SERVIÇOS DIVERSOS	H	0,0068771	26,93
Composição Auxiliar	88264 SINAPI	ELETRICISTA COM ENCARGOS COMPLEMENTARES	SEDI - SERVIÇOS DIVERSOS	H	0,0619000	40,81
Insumo	00003398 SINAPI	ISOLADOR DE PORCELANA, TIPO ROLDANA, DIMENSÕES DE *72" X *72" MM, PARA USO EM BAIXA TENSÃO	Material	UN	1,0000000	1,72
		MO sem LS =>	1,35	LS =>	1,04 MO com LS =>	2,39
		Valor do BDI =>	1,36		Valor com BDI =>	5,78

9.30	Código Banco	Descrição	Tipo	Und	Quant.	Valor Unit	Total
Composição	BC COMP. 15 Próprio	POSTE DE AÇO CONICO CONTÍNUO CURVO DUPLO, ENGASTADO, H=9M, INCLUSIVE LUMINÁRIAS LED - FORNECIMENTO E INSTALACAO.	SEDI - SERVIÇOS DIVERSOS	UN	1,0000000	2.704,97	2.704,97
Composição Auxiliar	88247 SINAPI	AUXILIAR DE ELETRICISTA COM ENCARGOS COMPLEMENTARES	SEDI - SERVIÇOS DIVERSOS	H	1,6500000	26,93	44,43
Composição Auxiliar	88284 SINAPI	ELETRICISTA COM ENCARGOS COMPLEMENTARES	SEDI - SERVIÇOS DIVERSOS	H	4,8300000	40,81	197,11
Composição Auxiliar	5928 SINAPI	GUINDAUTO HIDRÁULICO, CAPACIDADE MÁXIMA DE CARGA 6200 KG, MOMENTO MÁXIMO DE CARGA 11,7 TM, ALCANCE MÁXIMO HORIZONTAL 9,70 M, INCLUSIVE CAMINHÃO TOCO PBT 16.000 KG, POTÊNCIA DE 189 CV - CHP DIURNO. AF_06/2014	CHOR - CUSTOS HORÁRIOS DE MÁQUINAS E EQUIPAMENTOS	CHP	0,3500000	215,90	75,56
Insumo	00000863 SINAPI	CABO DE COBRE NU 35 MM2 MEIO-DURO	Material	M	9,0000000	26,76	240,84
Insumo	00014164 SINAPI	POSTE CONICO CONTÍNUO EM AÇO GALVANIZADO, CURVO, BRACO DUPLO, ENGASTADO, H = 9 M, DIAMETRO INFERIOR = *135*MM	Material	UN	1,0000000	1.463,14	1.463,14
Insumo	00042243 SINAPI	LUMINARIA DE LED PARA ILUMINACAO PUBLICA, DE 96 W ATE 137 W, INVOLLUCRO EM ALUMINIO OU AÇO INOX	Material	UN	2,0000000	341,87	683,74
Insumo	00021127 SINAPI	FITA ISOLANTE ADESIVA ANTICHAMA, USO ATE 750 V, EM ROLO DE 19 MM X 5 M	Material	UN	0,0300000	5,05	0,15
				LS =>	96,68	MO com LS =>	223,09
						Valor do BDI =>	834,21
						Valor com BDI =>	3.539,18

9.33	Código Banco	Descrição	Tipo	Und	Quant.	Valor Unit	Total
Composição	BC COMP. 16 Próprio	POSTE DE AÇO CONICO CONTÍNUO RETO, H=12M - FORNECIMENTO E INSTALACAO.	SEDI - SERVIÇOS DIVERSOS	UN	1,0000000	4.828,81	4.828,81
Composição Auxiliar	88247 SINAPI	AUXILIAR DE ELETRICISTA COM ENCARGOS COMPLEMENTARES	SEDI - SERVIÇOS DIVERSOS	H	1,6500000	26,93	44,43
Composição Auxiliar	88284 SINAPI	ELETRICISTA COM ENCARGOS COMPLEMENTARES	SEDI - SERVIÇOS DIVERSOS	H	4,8300000	40,81	197,11
Composição Auxiliar	5928 SINAPI	GUINDAUTO HIDRÁULICO, CAPACIDADE MÁXIMA DE CARGA 6200 KG, MOMENTO MÁXIMO DE CARGA 11,7 TM, ALCANCE MÁXIMO HORIZONTAL 9,70 M, INCLUSIVE CAMINHÃO TOCO PBT 16.000 KG, POTÊNCIA DE 189 CV - CHP DIURNO. AF_06/2014	CHOR - CUSTOS HORÁRIOS DE MÁQUINAS E EQUIPAMENTOS	CHP	0,3500000	215,90	75,56
Insumo	7114 ORSE	Poste de aço galvanizado cônico contínuo reto, diâmetro superior de 76mm, diâmetro da base 208mm, altura total 12m, com base de fixação, Conipost ref. Série 3012/BJG+CH, classe 100 da Conipost ou similar	Material	un	1,0000000	4.190,39	4.190,39
Insumo	00000863 SINAPI	CABO DE COBRE NU 35 MM2 MEIO-DURO	Material	M	12,0000000	26,76	321,12
Insumo	00021127 SINAPI	FITA ISOLANTE ADESIVA ANTICHAMA, USO ATE 750 V, EM ROLO DE 19 MM X 5 M	Material	UN	0,0400000	5,05	0,20
				LS =>	96,68	MO com LS =>	223,09
						Valor do BDI =>	834,21
						Valor com BDI =>	4.828,81

Rubrica

					Valor do BDI =>	1.489,20		Valor com BDI =>	6.318,01
9.34	Código Banco	Descrição	Und	Quant.	Valor Unit	Total	Und	Quant.	Valor Unit
Composição	13520 ORSE	Refletor LED externo IP65 para lâmpada 1000/2000w, com dissipador de calor	un	1,0000000	1.263,61	1.263,61	un	1,0000000	1.263,61
Composição Auxiliar	10550 ORSE	Encargos Complementares - Pedreiro	h	28,6408471	2,58	73,89	h	28,6408471	2,58
Insumo	14255 ORSE	Parafuso 6 x 30mm, cabeça chata	un	2.864,0647103	0,14	400,96	un	2.864,0647103	0,14
Insumo	00004750 SINAPI	PEDREIRO (HORISTA)	H	28,6408471	27,54	788,76	H	28,6408471	27,54
		MO sem LS =>	LS =>	341,82	MO com LS =>	788,76	LS =>	341,82	MO com LS =>
		Valor do BDI =>		389,69	Valor com BDI =>	1.653,30			

9.36	Código Banco	Descrição	Und	Quant.	Valor Unit	Total	Und	Quant.	Valor Unit
Composição	BC COMP. 17 Próprio	DR 25 A -TIPO AC, 30MA.	UN	1,0000000	240,81	240,81	UN	1,0000000	240,81
Composição Auxiliar	88316 SINAPI	SERVENTE COM ENCARGOS COMPLEMENTARES	H	0,6000000	24,97	14,98	H	0,6000000	24,97
Composição Auxiliar	88264 SINAPI	ELETRICISTA COM ENCARGOS COMPLEMENTARES	H	0,6000000	40,81	24,48	H	0,6000000	40,81
Insumo	7943 ORSE	Disjuntor bipolar DR 25 A, dispositivo residual diferencial, tipo AC, 30mA	un	1,0000000	201,35	201,35	un	1,0000000	201,35
		MO sem LS =>	LS =>	19,32	MO com LS =>	34,09	LS =>	19,32	MO com LS =>
		Valor do BDI =>		74,26	Valor com BDI =>	315,07			

10.1	Código Banco	Descrição	Und	Quant.	Valor Unit	Total	Und	Quant.	Valor Unit
Composição	87878 SINAPI	CHAPISCO EM PAREDE COM ARGAMASSA TRAÇO 1:3 (CIMENTO/AREIA), PREPARO MANUAL.	m²	1,0000000	4,97	4,97	m²	1,0000000	4,97
Composição Auxiliar	87377 SINAPI	ARGAMASSA TRAÇO 1:3 (EM VOLUME DE CIMENTO E AREIA GROSSA ÚMIDA) PARA CHAPISCO CONVENCIONAL, PREPARO MANUAL. AF_08/2019	m³	0,0037000	572,99	2,12	m³	0,0037000	572,99
Composição Auxiliar	88309 SINAPI	PEDREIRO COM ENCARGOS COMPLEMENTARES	H	0,0681000	32,72	2,22	H	0,0681000	32,72
Composição Auxiliar	88316 SINAPI	SERVENTE COM ENCARGOS COMPLEMENTARES	H	0,0255000	24,97	0,63	H	0,0255000	24,97
		MO sem LS =>	LS =>	1,86	MO com LS =>	3,27	LS =>	1,86	MO com LS =>
		Valor do BDI =>		1,53	Valor com BDI =>	6,50			

10.2	Código Banco	Descrição	Und	Quant.	Valor Unit	Total	Und	Quant.	Valor Unit
Composição	87532 SINAPI	EMBOCO, PARA RECEBIMENTO DE CERÂMICA, EM ARGAMASSA TRAÇO 1:2:8, PREPARO MANUAL, APLICADO MANUALMENTE EM FACES INTERNAS DE PAREDES, PARA AMBIENTE COM ÁREA ENTRE 5M2 E 10M2, ESPESSURA DE 20MM, COM EXECUÇÃO DE TALISCAS. AF_06/2014	m²	1,0000000	40,94	40,94	m²	1,0000000	40,94

Composição Auxiliar	87369 SINAPI	ARGAMASSA TRAÇO 1:2:8 (EM VOLUME DE CIMENTO, CAL E AREIA MÉDIA ÚMIDA) PARA EMBOCO/MASSA ÚNICA/ASSENTAMENTO DE ALVENARIA DE VEDAÇÃO, PREPARO MANUAL. AF_08/2019	m³	0,0376000	610,21	22,94
Composição Auxiliar	88309 SINAPI	PEDREIRO COM ENCARGOS COMPLEMENTARES	H	0,4300000	32,72	14,06
Composição Auxiliar	88316 SINAPI	SERVEANTE COM ENCARGOS COMPLEMENTARES	H	0,1580000	24,97	3,94
		MO sem LS =>	LS =>	10,37	MO com LS =>	23,94
		Valor do BDI =>		12,62	Valor com BDI =>	53,56
10.3	Código Banco	Descrição	Und	Quant.	Valor Unit	Total

Composição Auxiliar	87811 SINAPI	MASSA ÚNICA TRAÇO 1:2:8 PARA RECEBIMENTO DE PINTURA, PREPARO MANUAL, APLICADA MANUALMENTE, ESPESURA DE 25 MM, SEM USO DE TELA METÁLICA DE REFORÇO CONTRA FISSURAÇÃO	m²	1,0000000	88,01	88,01
Composição Auxiliar	87369 SINAPI	ARGAMASSA TRAÇO 1:2:8 (EM VOLUME DE CIMENTO, CAL E AREIA MÉDIA ÚMIDA) PARA EMBOCO/MASSA ÚNICA/ASSENTAMENTO DE ALVENARIA DE VEDAÇÃO, PREPARO MANUAL. AF_08/2019	m³	0,0293000	610,21	17,87
Composição Auxiliar	88309 SINAPI	PEDREIRO COM ENCARGOS COMPLEMENTARES	H	1,2160000	32,72	39,78
Composição Auxiliar	88316 SINAPI	SERVEANTE COM ENCARGOS COMPLEMENTARES	H	1,2160000	24,97	30,36
		MO sem LS =>	LS =>	28,58	MO com LS =>	65,95
		Valor do BDI =>		27,14	Valor com BDI =>	115,15
10.4	Código Banco	Descrição	Und	Quant.	Valor Unit	Total

Composição Auxiliar	87275 SINAPI	REVESTIMENTO CERÂMICO PARA PAREDES INTERNAS COM PLACAS TIPO ESMALTADA EXTRA DE DIMENSÕES 33X45 CM APLICADAS A MEIA ALTURA DAS PAREDES. AF_02/2023_PE	m²	1,0000000	70,72	70,72
Composição Auxiliar	88256 SINAPI	AZULEJISTA OU LADRILHISTA COM ENCARGOS COMPLEMENTARES	H	0,8882000	32,51	28,87
Composição Auxiliar	88316 SINAPI	SERVEANTE COM ENCARGOS COMPLEMENTARES	H	0,3669000	24,97	9,16
Insumo	00000536 SINAPI	REVESTIMENTO EM CERÂMICA ESMALTADA EXTRA, PEI MENOR OU IGUAL A 3, FORMATO MENOR OU IGUAL A 2025 CM2	m²	1,0932000	25,30	27,65
Insumo	00001381 SINAPI	ARGAMASSA COLANTE AC I PARA CERÂMICAS	KG	6,8500000	0,62	4,24
Insumo	00034357 SINAPI	REJUNTE CIMENTICIO, QUALQUER COR	KG	0,2220000	3,61	0,80
		MO sem LS =>	LS =>	14,04	MO com LS =>	32,39
		Valor do BDI =>		21,81	Valor com BDI =>	92,53
10.5	Código Banco	Descrição	Und	Quant.	Valor Unit	Total

Composição	88415 SINAPI	APLICAÇÃO MANUAL DE FUNDO SELADOR ACRÍLICO EM PAREDES EXTERNAS DE CASAS. AF_06/2014	m²	1,0000000	3,05	3,05
		Valor do BDI =>			Valor com BDI =>	
10.5	Código Banco	Descrição	Und	Quant.	Valor Unit	Total

Composição	88310 SINAPI	PINTOR COM ENCARGOS COMPLEMENTARES	SEDI - SERVIÇOS DIVERSOS	H	0,0540000	33,72	1,82
Auxiliar	88316 SINAPI	SERVENTE COM ENCARGOS COMPLEMENTARES	SEDI - SERVIÇOS DIVERSOS	H	0,0140000	24,97	0,34
Auxiliar	00005085 SINAPI	SELADOR ACRILICO OPACO PREMIUM INTERIOR/EXTERIOR	Material	L	0,1600000	5,62	0,89
Insumo		MO sem LS =>	MO sem LS =>	LS =>	0,78	MO com LS =>	1,79
		Valor do BDI =>	Valor do BDI =>			Valor com BDI =>	3,99
10.6		Descrição	Tipo	Und	Quant.	Valor Unit	Total
Composição	88431 SINAPI	APLICAÇÃO MANUAL DE PINTURA COM TINTA TEXTURIZADA ACRILICA.	PINT - PINTURAS	m²	1,0000000	22,72	22,72
Composição	88310 SINAPI	PINTOR COM ENCARGOS COMPLEMENTARES	SEDI - SERVIÇOS DIVERSOS	H	0,3030000	33,72	10,21
Auxiliar	88316 SINAPI	SERVENTE COM ENCARGOS COMPLEMENTARES	SEDI - SERVIÇOS DIVERSOS	H	0,0760000	24,97	1,89
Auxiliar	00038877 SINAPI	MASSA PREMIUM PARA TEXTURA LISA DE BASE ACRILICA, USO INTERNO E EXTERNO	Material	KG	1,9380000	5,48	10,62
Insumo		MO sem LS =>	MO sem LS =>	LS =>	4,35	MO com LS =>	10,04
		Valor do BDI =>	Valor do BDI =>			Valor com BDI =>	29,72
10.7		Descrição	Tipo	Und	Quant.	Valor Unit	Total
Composição	88484 SINAPI	FUNDO SELADOR ACRILICO, APLICAÇÃO MANUAL EM TETO, UMA DEMÃO. AF_04/2023	PINT - PINTURAS	m²	1,0000000	4,82	4,82
Composição	88310 SINAPI	PINTOR COM ENCARGOS COMPLEMENTARES	SEDI - SERVIÇOS DIVERSOS	H	0,0927000	33,72	3,12
Auxiliar	88316 SINAPI	SERVENTE COM ENCARGOS COMPLEMENTARES	SEDI - SERVIÇOS DIVERSOS	H	0,0309000	24,97	0,77
Auxiliar	00006085 SINAPI	SELADOR ACRILICO OPACO PREMIUM INTERIOR/EXTERIOR	Material	L	0,1666000	5,62	0,93
Insumo		MO sem LS =>	MO sem LS =>	LS =>	1,40	MO com LS =>	3,22
		Valor do BDI =>	Valor do BDI =>			Valor com BDI =>	6,30
10.8		Descrição	Tipo	Und	Quant.	Valor Unit	Total
Composição	88496 SINAPI	EMASSAMENTO COM MASSA LÁTEX, APLICAÇÃO EM TETO, DUAS DEMÃOS, LIXAMENTO MANUAL_AF_04/2023	PINT - PINTURAS	m²	1,0000000	33,70	33,70
Composição	88310 SINAPI	PINTOR COM ENCARGOS COMPLEMENTARES	SEDI - SERVIÇOS DIVERSOS	H	0,7419000	33,72	25,01
Auxiliar	88316 SINAPI	SERVENTE COM ENCARGOS COMPLEMENTARES	SEDI - SERVIÇOS DIVERSOS	H	0,2473000	24,97	6,17
Auxiliar	00003767 SINAPI	LIXA EM FOLHA PARA PAREDE OU MADEIRA, NUMERO 120, COR VERMELHA	Material	UN	0,0802000	0,63	0,05
Insumo	00043626 SINAPI	MASSA CORRIDA PARA SUPERFICIES DE AMBIENTES INTERNOS	Material	KG	1,3389000	1,85	2,47
		MO sem LS =>	MO sem LS =>	LS =>	11,20	MO com LS =>	25,84
		Valor do BDI =>	Valor do BDI =>			Valor com BDI =>	44,36

10.9	Código Banco	Descrição	Tipo	Und	Quant.	Valor Unit.	Total
Composição	88488 SINAPI	PINTURA LÁTEX ACRÍLICA PREMIUM, APLICAÇÃO MANUAL EM TETO, DUAS DEMÃOS, AF_04/2023	PINT - PINTURAS	m²	1,0000000	14,77	14,77
Composição Auxiliar	88310 SINAPI	PINTOR COM ENCARGOS COMPLEMENTARES	SEDI - SERVIÇOS DIVERSOS	H	0,2270000	33,72	7,65
Composição Auxiliar	88316 SINAPI	SERVELENTE COM ENCARGOS COMPLEMENTARES	SEDI - SERVIÇOS DIVERSOS	H	0,0757000	24,97	1,89
Insumo	00007356 SINAPI	TINTA LATEX ACRÍLICA PREMIUM, COR BRANCO FOSCO	Material	L	0,2285000	22,92	5,23
		MO sem LS =>		LS =>	3,42 MO com LS =>		7,90
		Valor do BDI =>			Valor com BDI =>		19,32

11.1	Código Banco	Descrição	Tipo	Und	Quant.	Valor Unit.	Total
Composição	COMP. 18 Próprio	GUARDA CORPO AÇO INOX, DUPLO, POLIDO, FIXADO EM PISO.	SEDI - SERVIÇOS DIVERSOS	m	1,0000000	791,76	791,76
Composição Auxiliar	88248 SINAPI	AUXILIAR DE ENCANADOR OU BOMBEIRO HIDRÁULICO COM ENCARGOS COMPLEMENTARES	SEDI - SERVIÇOS DIVERSOS	H	7,5698889	25,96	196,51
Composição Auxiliar	88267 SINAPI	ENCANADOR OU BOMBEIRO HIDRÁULICO COM ENCARGOS COMPLEMENTARES	SEDI - SERVIÇOS DIVERSOS	H	7,5698889	39,55	299,38
Insumo	00008869 SINAPI	TUBO PVC, SOLDÁVEL, DE 32 MM, AGUA FRIA (NBR-5648)	Material	M	41,8335957	6,99	292,41
Insumo	00038383 SINAPI	LIXA D'AGUA EM FOLHA, GRAO 100	Material	UN	2,5100158	1,38	3,46
		MO sem LS =>		LS =>	188,46 MO com LS =>		434,88
		Valor do BDI =>			Valor com BDI =>		1.035,93

11.2	Código Banco	Descrição	Tipo	Und	Quant.	Valor Unit.	Total
Composição	BC COMP. 19 Próprio	JANELA VENEZIANA EM ALUMÍNIO 1,20 M X 2,00 M	SEDI - SERVIÇOS DIVERSOS	UN	1,0000000	1.282,49	1.282,49
Composição Auxiliar	88315 SINAPI	SERRALHEIRO COM ENCARGOS COMPLEMENTARES	SEDI - SERVIÇOS DIVERSOS	H	6,0000000	35,19	211,14
Composição Auxiliar	88316 SINAPI	SERVELENTE COM ENCARGOS COMPLEMENTARES	SEDI - SERVIÇOS DIVERSOS	H	3,6000000	24,97	89,89
Insumo	11275 SEINFRA	JANELA EM ALUMÍNIO, TIPO VENEZIANA	Material	m²	2,4000000	355,93	854,23
Insumo	00036888 SINAPI	GUARNICAO / MOLDURA / ARREIMATE DE ACABAMENTO PARA ESQUADRIA, EM ALUMÍNIO PERFIL 25, ACABAMENTO ANODIZADO BRANCO OU BRILHANTE, PARA 1 FACE	Material	M	6,4000000	19,88	127,23
		MO sem LS =>		LS =>	111,82 MO com LS =>		268,02
		Valor do BDI =>			Valor com BDI =>		1.678,00

11.3	Código Banco	Descrição	Tipo	Und	Quant.	Valor Unit.	Total
Composição	100674 SINAPI	JANELA FIXA DE ALUMÍNIO PARA VIDRO, COM VIDRO, BATENTE E FERRAGENS, EXCLUSIVE ACABAMENTO, ALIZAR E CONTRAMARCO, FORNECIMENTO E INSTALAÇÃO. AF_12/2019	ESQV - ESQUADRIAS/FERRAGENS/VIDR OS	m²	1,0000000	537,99	537,99
Composição Auxiliar	88309 SINAPI	PEDREIRO COM ENCARGOS COMPLEMENTARES	SEDI - SERVIÇOS DIVERSOS	H	0,7200000	32,72	23,56

Folha 585
 Rubrica

Composição Auxiliar Insumo	88316 SINAPI	SERVENTE COM ENCARGOS COMPLEMENTARES	SEDI - SERVIÇOS DIVERSOS	H	0,3600000	24,97	8,98
	00000599 SINAPI	JANELA FIXA, EM ALUMINIO PERFIL 20,60 X 80 CM (A X L), BATENTE/REQUADRO DE 3 A 14 CM, COM VIDRO 4 MM, SEM GUARNICAO/ALIZAR, ACABAMENTO ALUM BRANCO OU BRILHANTE	Material	m²	1,0000000	494,46	494,46
Insumo	00004377 SINAPI	PARAFUSO DE ACO ZINCADO COM ROSCA SOBERBA, CABECA CHATA E FENDA SIMPLES, DIAMETRO 4,2 MM, COMPRIMENTO * 32 * MM	Material	UN	17,4130000	0,13	2,26
Insumo	00039961 SINAPI	SILICONE ACETICO USO GERAL INCOLOR 280 G	Material	UN	0,4240000	20,62	8,74
		MO sem LS =>		LS =>	12,00	MO com LS =>	27,70
		Valor do BDI =>			165,91		703,90
11.5							Total

Composição	91341 SINAPI	PORTA EM ALUMINIO DE ABRIR TIPO VENEZIANA COM GUARNICAO, FIXACAO COM PARAFUSOS - FORNECIMENTO E INSTALACAO. AF_12/2019 OS	ESQV - ESQUADRIAS/FERRAGENS/VIDR	m²	1,0000000	479,17	479,17
Composição Auxiliar	88309 SINAPI	PEDREIRO COM ENCARGOS COMPLEMENTARES	SEDI - SERVIÇOS DIVERSOS	H	0,3826000	32,72	12,51
Composição Auxiliar	88316 SINAPI	SERVENTE COM ENCARGOS COMPLEMENTARES	SEDI - SERVIÇOS DIVERSOS	H	0,1910000	24,97	4,76
Insumo	00000142 SINAPI	SELANTE ELASTICO MONOCOMPONENTE A BASE DE POLIURETANO (PU) PARA JUNTAS DIVERSAS	Material	310ML	0,8829000	31,20	27,54
Insumo	00007568 SINAPI	BUCHA DE NYLON SEM ABA S10, COM PARAFUSO DE 6,10 X 65 MM EM ACO ZINCADO COM ROSCA SOBERBA, CABECA CHATA E FENDA PHILLIPS	Material	UN	4,8166000	0,44	2,11
Insumo	00036688 SINAPI	GUARNICAO / MOLDURA / ARREIMATE DE ACABAMENTO PARA ESQUADRIA, EM ALUMINIO PERFIL 25, ACABAMENTO ANODIZADO BRANCO OU BRILHANTE, PARA 1 FACE	Material	M	6,8504000	19,88	136,18
Insumo	00039025 SINAPI	PORTA DE ABRIR EM ALUMINIO TIPO VENEZIANA, ACABAMENTO ANODIZADO NATURAL, SEM GUARNICAO/ALIZAR/VISTA, 87 X 210 CM	Material	UN	0,5473000	540,98	296,07
		MO sem LS =>		LS =>	6,37	MO com LS =>	14,71
		Valor do BDI =>			147,77		626,94
11.6							Total

Composição	100727 SINAPI	PINTURA COM TINTA EPOXIDICA DE FUNDO PULVERIZADA SOBRE PERFIL METALICO EXECUTADO EM FABRICA (POR DEMAO). AF_01/2020_PE	PINT - PINTURAS	m²	1,0000000	20,58	20,58
Composição Auxiliar	88312 SINAPI	PINTOR PARA TINTA EPOXI COM ENCARGOS COMPLEMENTARES	SEDI - SERVIÇOS DIVERSOS	H	0,0635000	33,72	2,14
Insumo	00005330 SINAPI	DILUENTE EPOXI	Material	L	0,0296000	35,41	1,04
Insumo	00044072 SINAPI	PRIMER EPOXI / EPOXIDICO	Material	L	0,1972500	88,24	17,40
		MO sem LS =>		LS =>	1,00	MO com LS =>	1,77

Folha 586
 Rubrica

	Código Banco	Descrição	Tipo	Und	Quant.	Valor Unit	Valor com BDI =>	Total
11.7							6,34	26,92
Composição	100729 SINAPI	PINTURA COM TINTA EPOXÍDICA DE ACABAMENTO PULVERIZADA SOBRE PERFIL METÁLICO EXECUTADO EM FABRICA (POR DEMÃO).	PINT - PINTURAS	m²	1,0000000	15,75		15,75
Auxiliar		AF_01/2020_PE						
Composição	88312 SINAPI	PINTOR PARA TINTA EPOXI COM ENCARGOS COMPLEMENTARES	SEDI - SERVIÇOS DIVERSOS	H	0,0635000	33,72		2,14
Auxiliar		DILUENTE EPOXI	Material	L	0,0415000	35,41		1,46
Insumo	00005330 SINAPI	TINTA EPOXI BASE AGUA PREMIUM, BRANCA	Material	L	0,2075000	58,60		12,15
		MO sem LS =>	LS =>		0,77	MO com LS =>		1,77
		Valor do BDI =>					4,85	20,60

	Código Banco	Descrição	Tipo	Und	Quant.	Valor Unit	Valor com BDI =>	Total
12.1								
Composição	94991 SINAPI	EXECUÇÃO DE PASSEIO (CALÇADA) OU PISO DE CONCRETO COM CONCRETO MOLDADO IN LOCO, USINADO C20, ACABAMENTO CONVENCIONAL, NÃO ARMADO. AF_08/2022	PISO - PISOS	m³	1,0000000	550,10		550,10
Composição	88262 SINAPI	CARPINTEIRO DE FORMAS COM ENCARGOS COMPLEMENTARES	SEDI - SERVIÇOS DIVERSOS	H	1,6268000	32,31		52,56
Auxiliar		PEDREIRO COM ENCARGOS COMPLEMENTARES	SEDI - SERVIÇOS DIVERSOS	H	0,1560000	32,72		5,10
Auxiliar	88316 SINAPI	SERVENTE COM ENCARGOS COMPLEMENTARES	SEDI - SERVIÇOS DIVERSOS	H	1,7828000	24,97		44,51
Auxiliar		DESMOLDANTE PROTETOR PARA FORMAS DE MADEIRA, DE BASE OLEOSA EMULSIONADA EM AGUA	Material	L	0,0213000	6,25		0,13
Insumo	00002692 SINAPI	SARRAFO *2,5 X 10* CM EM PINUS, MISTA OU EQUIVALENTE DA REGIAO - BRUTA	Material	M	3,1250000	4,05		12,65
Insumo	00004517 SINAPI	SARRAFO *2,5 X 7,5* CM EM PINUS, MISTA OU EQUIVALENTE DA REGIAO - BRUTA	Material	M	2,5000000	2,80		7,00
Insumo	00005068 SINAPI	PREGO DE ACO POLIDO COM CABECA 17 X 21 (2 X 11)	Material	KG	0,2994000	17,47		5,23
Insumo	00034492 SINAPI	CONCRETO USINADO BOMBEAVEL, CLASSE DE RESISTENCIA C20, COM BRITA 0 E 1, SLUMP = 100 +/- 20 MM, EXCLUI SERVICO DE BOMBEAMENTO (NBR 8953)	Material	m³	1,2315000	343,42		422,92
		MO sem LS =>	LS =>				48,95	86,39
		Valor do BDI =>					169,65	719,75

	Código Banco	Descrição	Tipo	Und	Quant.	Valor Unit	Valor com BDI =>	Total
12.2								
Composição	97092 SINAPI	ARMAÇÃO PARA EXECUÇÃO DE RADIER, PISO DE CONCRETO OU LAJE SOBRE SOLO, COM USO DE TELA Q-196. AF_09/2021	FUES - FUNDAÇÕES E ESTRUTURAS	KG	1,0000000	12,62		12,62
Composição	88238 SINAPI	AJUDANTE DE ARMADOR COM ENCARGOS COMPLEMENTARES	SEDI - SERVIÇOS DIVERSOS	H	0,0080000	26,28		0,21
Auxiliar		ARMADOR COM ENCARGOS COMPLEMENTARES	SEDI - SERVIÇOS DIVERSOS	H	0,0240000	32,41		0,77

Folha 539
 Rubrica

Insuno	Código Banco	Descrição	Und	Quant.	Valor Unit	Total
00007156 SINAPI	BC COMP. 20 Próprio	TELA DE ACO SOLDADA NERVURADA, CA-60, Q-196, (3,11 KG/M2), DIAMETRO DO FIO = 5,0 MM, LARGURA = 2,45 M, ESPACAMENTO DA MALHA = 10 X 10 CM	m²	0,3920000	24,55	9,62
00042407 SINAPI	BC COMP. 21 Próprio	TRELICA NERVURADA (ESPACADOR), ALTURA = 120,0 MM, DIAMETRO DOS BANZOS INFERIORES E SUPERIOR = 6,0 MM, DIAMETRO DA DIAGONAL = 4,2 MM	M	0,3220000	5,59	1,79
00043132 SINAPI	BC COMP. 21 Próprio	ARAME RECOZIDO 16 BWG, D = 1,65 MM (0,016 KG/M) OU 18 BWG, D = 1,25 MM (0,01 KG/M)	KG	0,0110000	21,69	0,23
		MO sem LS =>	LS =>	0,36	MO com LS =>	0,83
		Valor do BDI =>		3,89	Valor com BDI =>	16,51

13.1	Código Banco	Descrição	Und	Quant.	Valor Unit	Total
Composição	BC COMP. 20 Próprio	BASE COM BRITA GRADUADA (5 CM), AQUISIÇÃO E TRANSPORTE	m³	1,0000000	109,02	109,02
Auxiliar	88316 SINAPI	SERVENTE COM ENCARGOS COMPLEMENTARES	H	0,0134389	24,97	0,33
Composição	2450 ORSE	Limpeza geral	m²	0,0201583	2,71	0,05
Auxiliar	2458 ORSE	Fornecimento e colocação de vareta cromada 1,20m para cremona	un	0,0067194	26,43	0,17
Composição	2466 ORSE	Fornecimento de motor diesel horizontal modelo nsb80 yanmar ou Similar	un	0,0067194	4,574,00	30,73
Auxiliar	2488 ORSE	Transporte manual de blocos, cobogós e revestimentos cerâmicos, até 60m	m³	0,0067194	70,45	0,47
Composição	4248 ORSE	Laje pré-moldada, treliçada (TG 8 M), para piso, inclusive escoramento em madeira e capeamento com concreto simples Fck=30 Mpa (5 cm)	m²	0,0067194	0,00	0,00
Auxiliar	93593 SINAPI	TRANSPORTE COM CAMINHÃO BASCULANTE DE 14 M³, EM VIA URBANA PAVIMENTADA, ADICIONAL PARA DMT EXCEDENTE A 30 KM (UNIDADE: M3XKM). AF_07/2020	M3XKM	40,3166122	0,65	26,20
Insuno	00004718 SINAPI	PEDRA BRITADA N. 2 (19 A 38 MM) POSTO PEDREIRA/FORNECEDOR, SEM FRETE	m³	0,2418996	58,20	14,07
Insuno	00004720 SINAPI	PEDRA BRITADA N. 0, OU PEDRISCO (4,8 A 9,5 MM) POSTO PEDREIRA/FORNECEDOR, SEM FRETE	m³	0,2418996	66,84	16,16
Insuno	00004721 SINAPI	PEDRA BRITADA N. 1 (9,5 a 19 MM) POSTO PEDREIRA/FORNECEDOR, SEM FRETE	m³	0,3600000	57,89	20,84
		MO sem LS =>	LS =>	1,74	MO com LS =>	4,01
		Valor do BDI =>		33,62	Valor com BDI =>	142,64

13.2	Código Banco	Descrição	Und	Quant.	Valor Unit	Total
Composição	BC COMP. 21 Próprio	PÓ DE PEDRA (2 CM), AQUISIÇÃO E TRANSPORTE	m³	1,0000000	168,60	168,60
Auxiliar	88316 SINAPI	SERVENTE COM ENCARGOS COMPLEMENTARES	H	3,0000000	24,97	74,91
Composição	93593 SINAPI	TRANSPORTE COM CAMINHÃO BASCULANTE DE 14 M³, EM VIA URBANA PAVIMENTADA, ADICIONAL PARA DMT EXCEDENTE A 30 KM (UNIDADE: M3XKM). AF_07/2020	M3XKM	60,0000000	0,65	39,00

Insumo	Código Banco	Descrição	Material	Und	Quant.	Valor Unit	Total
	00004741 SINAPI	PO DE PEDRA (POSTO PEDREIRA/FORNECEDOR, SEM FRETE)		m³	1,00000000	54,69	54,69
			MO sem LS =>	LS =>	28,78	MO com LS =>	66,42
			Valor do BDI =>			Valor com BDI =>	220,59
13.3	Código Banco	Descrição	Tipo	Und	Quant.	Valor Unit	Total
Composição	BC COMP. 22 Próprio	MANTA GEOTEX PARA SEPARAÇÃO, PROTEÇÃO, REFORÇO E DRENAGEM, FORNECIMENTO E INSTALAÇÃO	SEDI - SERVIÇOS DIVERSOS	m²	1,00000000	26,11	26,11
Composição Auxiliar	88316 SINAPI	SERVENTE COM ENCARGOS COMPLEMENTARES	SEDI - SERVIÇOS DIVERSOS	H	0,44000000	24,97	10,98
Insumo	10721 ORSE	Manta Geotex 70g/m² para separação, proteção, reforço e drenagem em estruturas	Material	m²	1,10000000	13,76	15,13
			MO sem LS =>	LS =>	3,91	MO com LS =>	9,03
			Valor do BDI =>			Valor com BDI =>	34,16
13.4	Código Banco	Descrição	Tipo	Und	Quant.	Valor Unit	Total
Composição	10042 ORSE	Fornecimento e instalação de grama sintética 42mm, alta durabilidade, cor verde, proteção raios UV e luz solar, incluso cola, type, areia tratada, borracha e mão de obra especializada	Paisagismo	m²	1,00000000	44,75	44,75
Insumo	10505 ORSE	Fornecimento e instalação de grama sintética 42mm, alta durabilidade, cor verde, proteção raios UV e luz solar, incluso cola, type, areia tratada, borracha e mão de obra especializada	Serviços	m²	1,00000000	44,75	44,75
			MO sem LS =>	LS =>	0,00	MO com LS =>	0,00
			Valor do BDI =>			Valor com BDI =>	58,55
14.1	Código Banco	Descrição	Tipo	Und	Quant.	Valor Unit	Total
Composição	BC COMP. 23 Próprio	ATERRO COM AREA FINA (30 CM), COMPACTADO MANUALMENTE, INCLUSIVE MATERIAL E TRANSPORTE	SEDI - SERVIÇOS DIVERSOS	m³	1,00000000	130,27	130,27
Composição Auxiliar	88316 SINAPI	SERVENTE COM ENCARGOS COMPLEMENTARES	SEDI - SERVIÇOS DIVERSOS	H	0,03000000	24,97	0,74
Composição Auxiliar	5901 SINAPI	CAMINHÃO PIPA, 10.000 L TRUCADO, PESO BRUTO TOTAL 23.000 KG, CARGA ÚTIL MÁXIMA 15.935 KG, DISTÂNCIA ENTRE EIXOS 4,8 M, POTÊNCIA 230 CV, INCLUSIVE TANQUE DE AÇO PARA TRANSPORTE DE ÁGUA - CHP DIURNO. AF_06/2014	CHOR - CUSTOS HORÁRIOS DE MÁQUINAS E EQUIPAMENTOS	CHP	0,0099058	244,66	2,42
Composição Auxiliar	5903 SINAPI	CAMINHÃO PIPA, 10.000 L TRUCADO, PESO BRUTO TOTAL 23.000 KG, CARGA ÚTIL MÁXIMA 15.935 KG, DISTÂNCIA ENTRE EIXOS 4,8 M, POTÊNCIA 230 CV, INCLUSIVE TANQUE DE AÇO PARA TRANSPORTE DE ÁGUA - CHI DIURNO. AF_06/2014	CHOR - CUSTOS HORÁRIOS DE MÁQUINAS E EQUIPAMENTOS	CHI	0,00000000	64,66	0,00
Composição Auxiliar	91533 SINAPI	COMPACTADOR DE SOLOS DE PERCUSSÃO (SOQUETE) COM MOTOR A GASOLINA 4 TEMPOS, POTÊNCIA 4 CV - CHP DIURNO. AF_08/2015	CHOR - CUSTOS HORÁRIOS DE MÁQUINAS E EQUIPAMENTOS	CHP	0,20000000	34,26	6,85

DELTA SERVIÇOS GERAIS LTDA
CNPJ: 24.509.006/0001-57

Composição Auxiliar	Código Banco	Descrição	Und	Quant.	Valor Unit	Total
93593 SINAPI	BC COMP. 24 Próprio	TRANSPORTE COM CAMINHÃO BASCULANTE DE 14 M ³ , EM VIA URBANA PAVIMENTADA, ADICIONAL PARA DMT EXCEDENTE A 30 KM (UNIDADE: M ³ XKM). AF_07/2020	M ³ XKM	59,4344397	0,65	38,63
00000366 SINAPI		AREIA FINA - POSTO JAZIDA/FORNECEDOR (RETIRADO NA JAZIDA, SEM TRANSPORTE)	m ³	1,1888987	68,68	81,63
		MO sem LS =>	LS =>	4,62	MO com LS =>	10,65
		Valor do BDI =>			Valor com BDI =>	170,44
15.1	Código Banco	Descrição	Und	Quant.	Valor Unit	Total
Composição Auxiliar	88316 SINAPI	BANCO DE CONCRETO SEM ENCOSTO, 2.00 M X 0,55 M	UN	1,0000000	667,16	667,16
Composição Auxiliar	88309 SINAPI	SERVELENTE COM ENCARGOS COMPLEMENTARES	H	2,0000000	24,97	49,94
Composição Auxiliar	96544 SINAPI	PEDREIRO COM ENCARGOS COMPLEMENTARES	H	1,0000000	32,72	32,72
Composição Auxiliar	101159 SINAPI	ARMAÇÃO DE BLOCO, VIGA BALDRAME OU SAPATA UTILIZANDO AÇO CA-50 DE 6,3 MM - MONTAGEM. AF_06/2017	KG	7,4300000	15,14	112,49
Composição Auxiliar	87794 SINAPI	ALVENARIA DE VEDAÇÃO DE BLOCOS CERÂMICOS MACIÇOS DE 5X10X20CM (ESPESURA 10CM) E ARGAMASSA DE ASSENTAMENTO COM PREPARO EM BETONEIRA. AF_05/2020	m ²	0,2400000	133,78	32,10
Composição Auxiliar		EMBOÇO OU MASSA ÚNICA EM ARGAMASSA TRAÇO 1:2:8. PREPARO MANUAL, APLICADA MANUALMENTE EM PANOS CEGOS DE FACHADA (SEM PRESENÇA DE VÃOS), ESPESURA DE 25 MM. AF_09/2022	m ²	0,6600000	43,97	28,02
Composição Auxiliar	88495 SINAPI	EMASSAMENTO COM MASSA LÁTEX, APLICAÇÃO EM PAREDE, UMA DEMÃO, LIXAMENTO MANUAL. AF_04/2023	m ²	2,4200000	11,69	28,28
Composição Auxiliar	88485 SINAPI	FUNDO SELADOR ACRÍLICO, APLICAÇÃO MANUAL EM PAREDE, UMA DEMÃO. AF_04/2023	m ²	2,4200000	3,72	9,00
Composição Auxiliar	95626 SINAPI	APLICAÇÃO MANUAL DE TINTA LÁTEX ACRÍLICA EM PAREDE EXTERNAS DE CASAS, DUAS DEMÃOS. AF_11/2016	m ²	2,4200000	18,31	44,31
Composição Auxiliar	93358 SINAPI	ESCAVAÇÃO MANUAL DE VALA COM PROFUNDIDADE MENOR OU IGUAL A 1,30 M. AF_02/2021	m ³	0,1000000	98,78	9,87
Composição Auxiliar	87893 SINAPI	CHAPISCO APLICADO EM ALVENARIA (SEM PRESENÇA DE VÃOS) E ESTRUTURAS DE CONCRETO DE FACHADA, COM COLHER DE PEDREIRO, ARGAMASSA TRAÇO 1:3 COM PREPARO MANUAL. AF_10/2022	m ²	0,6600000	7,84	5,17
Composição Auxiliar	96542 SINAPI	FABRICAÇÃO, MONTAGEM E DESMONTAGEM DE FÔRMA PARA VIGA BALDRAME, EM CHAPA DE MADEIRA COMPENSADA RESINADA, E=17 MM, 4 UTILIZAÇÕES. AF_06/2017	m ²	1,7200000	102,96	177,09
Composição Auxiliar	102487 SINAPI	CONCRETO CICLOPICO FCK = 15MPA, 30% PEDRA DE MÃO EM VOLUME REAL, INCLUSIVE LANÇAMENTO. AF_05/2021	m ³	0,1000000	507,50	50,75
Composição Auxiliar	103670 SINAPI	LANÇAMENTO COM USO DE BALDES, ADENSAMENTO E ACABAMENTO DE CONCRETO EM ESTRUTURAS. AF_02/2022	m ³	0,1200000	345,53	41,46
Composição Auxiliar	94965 SINAPI	CONCRETO FCK = 25MPA, TRAÇO 1:2:3:2:7 (EM MASSA SECA DE CIMENTO/ AREIA MÉDIA/ BRITA 1) - PREPARO MECÂNICO COM BETONEIRA 400 L. AF_05/2021	m ³	0,1200000	374,71	44,96
		MO sem LS =>	LS =>	172,49	MO com LS =>	398,03
		Valor do BDI =>			Valor com BDI =>	

Folha 600
Rubrica

		Valor do BDI =>	205,75	Valor com BDI =>	872,91		
15.2	Código Banco	Descrição	Tipo	Und	Quant.	Valor Unit	Total
Composição	BC COMP. 25 Próprio	JARDINEIRA EM CONCRETO TEXTURIZADA H = 0,80 M	SEDI - SERVIÇOS DIVERSOS	UN	1,0000000	742,35	742,35
Composição Auxiliar	88316 SINAPI	SERVENTE COM ENCARGOS COMPLEMENTARES	SEDI - SERVIÇOS DIVERSOS	H	1,6000000	24,97	39,95
Composição Auxiliar	96538 SINAPI	FABRICAÇÃO, MONTAGEM E DESMONTAGEM DE FÔRMA PARA SAPATA, EM CHAPA DE MADEIRA COMPENSADA RESINADA, E=17 MM, 2 UTILIZAÇÕES. AF_06/2017	FUES - FUNDAÇÕES E ESTRUTURAS	m²	1,0200000	299,26	305,24
Composição Auxiliar	92916 SINAPI	ARMAÇÃO DE ESTRUTURAS DIVERSAS DE CONCRETO ARMADO, EXCETO VIGAS, PILARES, LAJES E FUNDAÇÕES, UTILIZANDO AÇO CA-50 DE 6,3 MM - MONTAGEM. AF_06/2022	FUES - FUNDAÇÕES E ESTRUTURAS	KG	8,0300000	14,16	113,70
Composição Auxiliar	102489 SINAPI	PINTURA HIDROFUGANTE COM SILICONE, APLICAÇÃO MANUAL, 2 DEMÃOS. AF_05/2021	PINT - PINTURAS	m²	4,0200000	28,56	114,81
Composição Auxiliar	93358 SINAPI	ESCAVAÇÃO MANUAL DE VALA COM PROFUNDIDADE MENOR OU IGUAL A 1,30 M. AF_02/2021	MOVT - MOVIMENTO DE TERRA	m³	0,0300000	98,78	2,96
Composição Auxiliar	94975 SINAPI	CONCRETO FCK = 15MPA, TRAÇO 1:3:4:3,5 (EM MASSA SECA DE CIMENTO/ AREIA MÉDIA/ BRITA 1) - PREPARO MANUAL. AF_05/2021	FUES - FUNDAÇÕES E ESTRUTURAS	m³	0,1000000	398,13	39,81
Composição Auxiliar	103670 SINAPI	LANÇAMENTO COM USO DE BALDES, ADENSAMENTO E ACABAMENTO DE CONCRETO EM ESTRUTURAS. AF_02/2022	FUES - FUNDAÇÕES E ESTRUTURAS	m³	0,1000000	345,53	34,55
Composição Auxiliar	88431 SINAPI	APLICAÇÃO MANUAL DE PINTURA COM TINTA TEXTURIZADA ACRÍLICA EM PAREDES EXTERNAS DE CASAS, DUAS CORES. AF_06/2014	PINT - PINTURAS	m²	4,0200000	22,72	91,33
		MO sem LS =>		LS =>	171,02	MO com LS =>	394,64
		Valor do BDI =>	228,94	Valor com BDI =>	971,29		
15.3	Código Banco	Descrição	Tipo	Und	Quant.	Valor Unit	Total
Composição	BC COMP. 26 Próprio	JARDINEIRA EM CONCRETO TEXTURIZADA H = 1 M	SEDI - SERVIÇOS DIVERSOS	UN	1,0000000	772,57	772,57
Composição Auxiliar	88316 SINAPI	SERVENTE COM ENCARGOS COMPLEMENTARES	SEDI - SERVIÇOS DIVERSOS	H	1,6700000	24,97	41,69
Composição Auxiliar	96538 SINAPI	FABRICAÇÃO, MONTAGEM E DESMONTAGEM DE FÔRMA PARA SAPATA, EM CHAPA DE MADEIRA COMPENSADA RESINADA, E=17 MM, 2 UTILIZAÇÕES. AF_06/2017	FUES - FUNDAÇÕES E ESTRUTURAS	m²	1,0700000	299,26	320,20
Composição Auxiliar	92916 SINAPI	ARMAÇÃO DE ESTRUTURAS DIVERSAS DE CONCRETO ARMADO, EXCETO VIGAS, PILARES, LAJES E FUNDAÇÕES, UTILIZANDO AÇO CA-50 DE 6,3 MM - MONTAGEM. AF_06/2022	FUES - FUNDAÇÕES E ESTRUTURAS	KG	8,3700000	14,16	118,51
Composição Auxiliar	102489 SINAPI	PINTURA HIDROFUGANTE COM SILICONE, APLICAÇÃO MANUAL, 2 DEMÃOS. AF_05/2021	PINT - PINTURAS	m²	4,1900000	28,56	119,66
Composição Auxiliar	93358 SINAPI	ESCAVAÇÃO MANUAL DE VALA COM PROFUNDIDADE MENOR OU IGUAL A 1,30 M. AF_02/2021	MOVT - MOVIMENTO DE TERRA	m³	0,0300000	98,78	2,96
Composição Auxiliar	94975 SINAPI	CONCRETO FCK = 15MPA, TRAÇO 1:3:4:3,5 (EM MASSA SECA DE CIMENTO/ AREIA MÉDIA/ BRITA 1) - PREPARO MANUAL. AF_05/2021	FUES - FUNDAÇÕES E ESTRUTURAS	m³	0,1000000	398,13	39,81
Composição Auxiliar	103670 SINAPI	LANÇAMENTO COM USO DE BALDES, ADENSAMENTO E ACABAMENTO DE CONCRETO EM ESTRUTURAS. AF_02/2022	FUES - FUNDAÇÕES E ESTRUTURAS	m³	0,1000000	345,53	34,55

Composição Auxiliar	88431 SINAPI	APLICAÇÃO MANUAL DE PINTURA COM TINTA TEXTURIZADA ACRÍLICA EM PINT - PINTURAS PAREDES EXTERNAS DE CASAS, DUAS CORES, AF_06/2014	m²	4,1900000	22,72	95,19
		MO sem LS =>	LS =>	177,99	MO com LS =>	410,72
		Valor do BDI =>	238,26		Valor com BDI =>	1.010,83
16.1	Código Banco	Descrição	Und	Quant.	Valor Unit	Total
Composição	COMP. 27 Próprio	ATERRO COM ARGILA PARA JARDIM	m²	1,0000000	48,01	48,01

Composição Auxiliar	94997 SINAPI	EXECUÇÃO DE PASSEIO (CALÇADA) OU PISO DE CONCRETO COM CONCRETO MOLDADO IN LOCO, USINADO, ACABAMENTO CONVENCIONAL, ESPESURA 10 CM, ARMADO. AF_07/2016	m²	0,3708095	94,55	35,06
Composição Auxiliar	97097 SINAPI	ACABAMENTO POLIDO PARA PISO DE CONCRETO ARMADO OU LAJE SOBRE SOLO DE ALTA RESISTÊNCIA. AF_09/2021	m²	0,3708095	34,95	12,95
		MO sem LS =>	LS =>	3,39	MO com LS =>	7,83
		Valor do BDI =>	14,80		Valor com BDI =>	62,81
16.2	Código Banco	Descrição	Und	Quant.	Valor Unit	Total
Composição	98504 SINAPI	PLANTIO DE GRAMA EM PLACAS.	m²	1,0000000	14,21	14,21
Composição Auxiliar	88316 SINAPI	SERVENTE COM ENCARGOS COMPLEMENTARES	H	0,1564000	24,97	3,90
Composição Auxiliar	88441 SINAPI	JARDINEIRO COM ENCARGOS COMPLEMENTARES	H	0,0391000	26,12	1,02
Insumo	00003324 SINAPI	GRAMA BATATAIS EM PLACAS, SEM PLANTIO	m²	1,0000000	9,29	9,29
		MO sem LS =>	LS =>	1,76	MO com LS =>	4,05
		Valor do BDI =>	4,38		Valor com BDI =>	18,59
16.3	Código Banco	Descrição	Und	Quant.	Valor Unit	Total
Composição	98516 SINAPI	PLANTIO DE PALMEIRA	UN	1,0000000	374,42	374,42
Composição Auxiliar	88316 SINAPI	SERVENTE COM ENCARGOS COMPLEMENTARES	H	4,3620000	24,97	108,91
Composição Auxiliar	88441 SINAPI	JARDINEIRO COM ENCARGOS COMPLEMENTARES	H	1,0905000	26,12	28,48
Composição Auxiliar	91634 SINAPI	GUINDAUTO HIDRÁULICO, CAPACIDADE MÁXIMA DE CARGA 6500 KG, MOMENTO MÁXIMO DE CARGA 5,8 TM, ALCANCE MÁXIMO HORIZONTAL 7,60 M, INCLUSIVE CAMINHÃO TOCO PBT 9.700 KG, POTÊNCIA DE 160 CV - CHP DIURNO. AF_08/2015	CHP	0,2999000	185,02	55,48

Folha 002
 Rubrica

DELTA SERVIÇOS GERAIS LTDA
 CNPJ: 24.509.006/0001-57

Composição Auxiliar 91635 SINAPI 00038641 SINAPI 00038641 SINAPI 91635 SINAPI 00038641 SINAPI 00038641 SINAPI
 GUINDAUTO HIDRÁULICO, CAPACIDADE MÁXIMA DE CARGA 6500 KG, MOMENTO MÁXIMO DE CARGA 8 TM, ALCANCE MÁXIMO HORIZONTAL 7,60 M, INCLUSIVE CAMINHÃO TOCO PBT 9.700 KG, POTÊNCIA DE 160 CV - CHI DIURNO. AF_08/2015
 CHOR - CUSTOS HORÁRIOS DE MÁQUINAS E EQUIPAMENTOS
 CHI 1,2252000 59,16 72,48
 Muda de Palmeira Areca, H= *1,50* M
 Material UN 1,0000000 109,07 109,07
 MO sem LS => 90,89 15,28 115,47
 Valor do BDI => 115,47
 MO com LS => 69,51 143,28 160,40
 Valor com BDI => 489,89

16.4		Código Banco	Descrição	Und	Quant.	Valor Unit	Total
Composição	98511 SINAPI	98511 SINAPI	PLANTIO DE ÁRVORE ORNAMENTAL	UN	1,0000000	143,28	143,28
Composição Auxiliar	88316 SINAPI	88316 SINAPI	SERVENTE COM ENCARGOS COMPLEMENTARES	H	1,0401000	24,97	25,97
Composição Auxiliar	88441 SINAPI	88441 SINAPI	JARDINEIRO COM ENCARGOS COMPLEMENTARES	H	0,2800000	28,12	6,78
Insumo	00000359 SINAPI	00000359 SINAPI	MUDA DE ARVORE ORNAMENTAL, OITIA/ROEIRA SALSANGICO/PEJACARANDA OU EQUIVALENTE DA REGIAO, H= *2* M	UN	1,0000000	110,52	110,52
Composição	98509 SINAPI	98509 SINAPI	PLANTIO DE ARBUSTO	UN	1,0000000	48,27	48,27
Composição Auxiliar	88316 SINAPI	88316 SINAPI	SERVENTE COM ENCARGOS COMPLEMENTARES	H	0,1018000	24,97	2,54
Composição Auxiliar	88441 SINAPI	88441 SINAPI	JARDINEIRO COM ENCARGOS COMPLEMENTARES	H	0,0255000	26,12	0,66
Insumo	00000365 SINAPI	00000365 SINAPI	MUDA DE ARBUSTO FOLHAGEM, SANSAO-DO-CAMPO OU EQUIVALENTE DA REGIAO, H= *50 A 70* CM	UN	1,0000000	45,07	45,07
Composição	98511 SINAPI	98511 SINAPI	PLANTIO DE ÁRVORE ORNAMENTAL	UN	1,0000000	143,28	143,28
Composição	98509 SINAPI	98509 SINAPI	PLANTIO DE ARBUSTO	UN	1,0000000	48,27	48,27
Composição Auxiliar	88316 SINAPI	88316 SINAPI	SERVENTE COM ENCARGOS COMPLEMENTARES	H	0,1018000	24,97	2,54
Composição Auxiliar	88441 SINAPI	88441 SINAPI	JARDINEIRO COM ENCARGOS COMPLEMENTARES	H	0,0255000	26,12	0,66
Insumo	00000365 SINAPI	00000365 SINAPI	MUDA DE ARBUSTO FOLHAGEM, SANSAO-DO-CAMPO OU EQUIVALENTE DA REGIAO, H= *50 A 70* CM	UN	1,0000000	45,07	45,07
Composição	98511 SINAPI	98511 SINAPI	PLANTIO DE ÁRVORE ORNAMENTAL	UN	1,0000000	143,28	143,28
Composição	98509 SINAPI	98509 SINAPI	PLANTIO DE ARBUSTO	UN	1,0000000	48,27	48,27
Composição Auxiliar	88316 SINAPI	88316 SINAPI	SERVENTE COM ENCARGOS COMPLEMENTARES	H	0,1018000	24,97	2,54
Composição Auxiliar	88441 SINAPI	88441 SINAPI	JARDINEIRO COM ENCARGOS COMPLEMENTARES	H	0,0255000	26,12	0,66
Insumo	00000365 SINAPI	00000365 SINAPI	MUDA DE ARBUSTO FOLHAGEM, SANSAO-DO-CAMPO OU EQUIVALENTE DA REGIAO, H= *50 A 70* CM	UN	1,0000000	45,07	45,07
Composição	98511 SINAPI	98511 SINAPI	PLANTIO DE ÁRVORE ORNAMENTAL	UN	1,0000000	143,28	143,28
Composição	98509 SINAPI	98509 SINAPI	PLANTIO DE ARBUSTO	UN	1,0000000	48,27	48,27
Composição Auxiliar	88316 SINAPI	88316 SINAPI	SERVENTE COM ENCARGOS COMPLEMENTARES	H	0,1018000	24,97	2,54
Composição Auxiliar	88441 SINAPI	88441 SINAPI	JARDINEIRO COM ENCARGOS COMPLEMENTARES	H	0,0255000	26,12	0,66
Insumo	00000365 SINAPI	00000365 SINAPI	MUDA DE ARBUSTO FOLHAGEM, SANSAO-DO-CAMPO OU EQUIVALENTE DA REGIAO, H= *50 A 70* CM	UN	1,0000000	45,07	45,07
Composição	98511 SINAPI	98511 SINAPI	PLANTIO DE ÁRVORE ORNAMENTAL	UN	1,0000000	143,28	143,28
Composição	98509 SINAPI	98509 SINAPI	PLANTIO DE ARBUSTO	UN	1,0000000	48,27	48,27
Composição Auxiliar	88316 SINAPI	88316 SINAPI	SERVENTE COM ENCARGOS COMPLEMENTARES	H	0,1018000	24,97	2,54
Composição Auxiliar	88441 SINAPI	88441 SINAPI	JARDINEIRO COM ENCARGOS COMPLEMENTARES	H	0,0255000	26,12	0,66
Insumo	00000365 SINAPI	00000365 SINAPI	MUDA DE ARBUSTO FOLHAGEM, SANSAO-DO-CAMPO OU EQUIVALENTE DA REGIAO, H= *50 A 70* CM	UN	1,0000000	45,07	45,07

16.5		Código Banco	Descrição	Und	Quant.	Valor Unit	Total
Composição	98511 SINAPI	98511 SINAPI	PLANTIO DE ÁRVORE ORNAMENTAL	UN	1,0000000	143,28	143,28
Composição	98509 SINAPI	98509 SINAPI	PLANTIO DE ARBUSTO	UN	1,0000000	48,27	48,27
Composição Auxiliar	88316 SINAPI	88316 SINAPI	SERVENTE COM ENCARGOS COMPLEMENTARES	H	0,1018000	24,97	2,54
Composição Auxiliar	88441 SINAPI	88441 SINAPI	JARDINEIRO COM ENCARGOS COMPLEMENTARES	H	0,0255000	26,12	0,66
Insumo	00000365 SINAPI	00000365 SINAPI	MUDA DE ARBUSTO FOLHAGEM, SANSAO-DO-CAMPO OU EQUIVALENTE DA REGIAO, H= *50 A 70* CM	UN	1,0000000	45,07	45,07
Composição	98511 SINAPI	98511 SINAPI	PLANTIO DE ÁRVORE ORNAMENTAL	UN	1,0000000	143,28	143,28
Composição	98509 SINAPI	98509 SINAPI	PLANTIO DE ARBUSTO	UN	1,0000000	48,27	48,27
Composição Auxiliar	88316 SINAPI	88316 SINAPI	SERVENTE COM ENCARGOS COMPLEMENTARES	H	0,1018000	24,97	2,54
Composição Auxiliar	88441 SINAPI	88441 SINAPI	JARDINEIRO COM ENCARGOS COMPLEMENTARES	H	0,0255000	26,12	0,66
Insumo	00000365 SINAPI	00000365 SINAPI	MUDA DE ARBUSTO FOLHAGEM, SANSAO-DO-CAMPO OU EQUIVALENTE DA REGIAO, H= *50 A 70* CM	UN	1,0000000	45,07	45,07
Composição	98511 SINAPI	98511 SINAPI	PLANTIO DE ÁRVORE ORNAMENTAL	UN	1,0000000	143,28	143,28
Composição	98509 SINAPI	98509 SINAPI	PLANTIO DE ARBUSTO	UN	1,0000000	48,27	48,27
Composição Auxiliar	88316 SINAPI	88316 SINAPI	SERVENTE COM ENCARGOS COMPLEMENTARES	H	0,1018000	24,97	2,54
Composição Auxiliar	88441 SINAPI	88441 SINAPI	JARDINEIRO COM ENCARGOS COMPLEMENTARES	H	0,0255000	26,12	0,66
Insumo	00000365 SINAPI	00000365 SINAPI	MUDA DE ARBUSTO FOLHAGEM, SANSAO-DO-CAMPO OU EQUIVALENTE DA REGIAO, H= *50 A 70* CM	UN	1,0000000	45,07	45,07

17.1		Código Banco	Descrição	Und	Quant.	Valor Unit	Total
Composição	103310 SINAPI	103310 SINAPI	INSTALAÇÃO DE LIXEIRA METÁLICA DUPLA, CAPACIDADE DE 60 L, EM TUBO DE AÇO CARBONO E CESTOS EM CHAPA DE AÇO COM PINTURA ELETROSTÁTICA, SOBRE SOLO. AF_11/2021	UN	1,0000000	947,14	947,14
Composição Auxiliar	102486 SINAPI	102486 SINAPI	CONCRETO FCK = 15MPA, TRAÇO 1:3:4:3:4 (EM MASSA SECA DE CIMENTO/ AREIA MÉDIA/ SEIXO ROLADO) - PREPARO MANUAL. AF_05/2021 ESTRUTURAS	m³	0,0222000	482,07	10,70
Composição Auxiliar	88309 SINAPI	88309 SINAPI	PEDREIRO COM ENCARGOS COMPLEMENTARES	H	0,8681000	32,72	28,80
Composição Auxiliar	88316 SINAPI	88316 SINAPI	SERVENTE COM ENCARGOS COMPLEMENTARES	H	0,5787000	24,97	14,45

Folha 603
 Rubrica

Insuno	Código Banco	Descrição	Und	Quant.	Valor Unit	Total	
00004721 SINAPI	9537 SINAPI	PEDRA BRITADA N. 1 (9,5 a 19 MM) POSTO PEDREIRA/FORNECEDOR, SEM FRETE	m³	0,0012000	57,89	0,06	
00042440 SINAPI	88316 SINAPI	LIXEIRA DUPLA, COM CAPACIDADE VOLUMETRICA DE 60L*, FABRICADA EM TUBO DE ACO CARBONO, CESTOS EM CHAPA DE ACO E PINTURA NO PROCESSO ELETROSTATICO - PARA ACADEMIA AO AR LIVRE / ACADEMIA DA TERCEIRA IDADE - ATÍ	UN	1,0000000	893,53	893,53	
MO sem LS =>			22,21	LS =>	16,99	MO com LS =>	39,20
Valor do BDI =>			292,09	Valor com BDI =>		1.239,23	
17.2	Código Banco	Descrição	Und	Quant.	Valor Unit	Total	
Composição	9537 SINAPI	LIMPEZA FINAL DA OBRA	m²	1,0000000	4,08	4,08	
Composição Auxiliar	88316 SINAPI	SERVENTE COM ENCARGOS COMPLEMENTARES	H	0,1400000	24,97	3,49	
Insuno	00000003 SINAPI	ACIDO CLORIDRICO / ACIDO MURIATICO, DILUICAO 10% A 12% PARA USO EM LIMPEZA	L	0,0500000	11,81	0,59	
MO sem LS =>			1,63	LS =>	1,24	MO com LS =>	2,87
Valor do BDI =>			1,25	Valor com BDI =>		5,33	

Composições Auxiliares

Composição	Código Banco	Descrição	Und	Quant.	Valor Unit	Total	
Composição Auxiliar	97087 SINAPI	ACABAMENTO POLIDO PARA PISO DE CONCRETO ARMADO OU LAJE SOBRE SOLO DE ALTA RESISTÊNCIA. AF_09/2021	m²	1,0000000	34,95	34,95	
Composição Auxiliar	88309 SINAPI	PEDREIRO COM ENCARGOS COMPLEMENTARES	H	0,0880000	32,72	2,87	
Composição Auxiliar	95282 SINAPI	DESEMPENADEIRA DE CONCRETO, PESO DE 78 KG, 4 PÁS, MOTOR A GASOLINA, POTENCIA 5,5 HP - CHP DIURNO. AF_05/2023	CHP	0,0070000	6,64	0,04	
Insuno	00043146 SINAPI	ENDURECEDOR MINERAL DE BASE CIMENTICIA PARA PISO DE CONCRETO	KG	4,0000000	8,01	32,04	
MO sem LS =>			1,41	LS =>	1,07	MO com LS =>	2,48
Valor do BDI =>			10,77	Valor com BDI =>		45,72	
Composição	Código Banco	Descrição	Und	Quant.	Valor Unit	Total	
Composição Auxiliar	88238 SINAPI	AJUDANTE DE ARMADOR COM ENCARGOS COMPLEMENTARES	H	1,0000000	26,28	26,28	
Composição Auxiliar	95308 SINAPI	CURSO DE CAPACITAÇÃO PARA AJUDANTE DE ARMADOR (ENCARGOS COMPLEMENTARES) - HORISTA	H	1,0000000	0,28	0,28	
Insuno	00006114 SINAPI	AJUDANTE DE ARMADOR (HORISTA)	H	1,0000000	21,49	21,49	
Insuno	00037370 SINAPI	ALIMENTACAO - HORISTA (COLETADO CAIXA - ENCARGOS COMPLEMENTARES)	H	1,0000000	1,60	1,60	
Insuno	00037371 SINAPI	TRANSPORTE - HORISTA (COLETADO CAIXA - ENCARGOS COMPLEMENTARES)	H	1,0000000	0,43	0,43	

Folha 679

Composição	Código	Banco	Descrição	Tipo	Und	Quant.	Valor Unit	Total
Insumo	00037372	SINAPI	EXAMES - HORISTA (COLETADO CAIXA - ENCARGOS COMPLEMENTARES)	Outros	H	1,00000000	0,97	0,97
Insumo	00037373	SINAPI	SEGURO - HORISTA (COLETADO CAIXA - ENCARGOS COMPLEMENTARES)	Taxas	H	1,00000000	0,03	0,03
Insumo	00043465	SINAPI	FERRAMENTAS - FAMILIA PEDREIRO - HORISTA (ENCARGOS COMPLEMENTARES - COLETADO CAIXA)	Equipamento	H	1,00000000	0,59	0,59
Insumo	00043489	SINAPI	EPI - FAMILIA PEDREIRO - HORISTA (ENCARGOS COMPLEMENTARES - COLETADO CAIXA)	Equipamento	H	1,00000000	0,89	0,89
			MO sem LS =>		LS =>	9,43	MO com LS =>	21,77
			Valor do BDI =>			8,10		34,38
Composição	88239	SINAPI	AJUDANTE DE CARPINTEIRO COM ENCARGOS COMPLEMENTARES	SEDI - SERVIÇOS DIVERSOS	H	1,00000000	26,26	26,26
Composição Auxiliar	95309	SINAPI	CURSO DE CAPACITAÇÃO PARA AJUDANTE DE CARPINTEIRO (ENCARGOS COMPLEMENTARES) - HORISTA	SEDI - SERVIÇOS DIVERSOS	H	1,00000000	0,36	0,36
Insumo	00006117	SINAPI	CARPINTEIRO AUXILIAR (HORISTA)	Mão de Obra	H	1,00000000	21,49	21,49
Insumo	00037370	SINAPI	ALIMENTAÇÃO - HORISTA (COLETADO CAIXA - ENCARGOS COMPLEMENTARES)	Outros	H	1,00000000	1,60	1,60
Insumo	00037371	SINAPI	TRANSPORTE - HORISTA (COLETADO CAIXA - ENCARGOS COMPLEMENTARES)	Serviços	H	1,00000000	0,43	0,43
Insumo	00037372	SINAPI	EXAMES - HORISTA (COLETADO CAIXA - ENCARGOS COMPLEMENTARES)	Outros	H	1,00000000	0,97	0,97
Insumo	00037373	SINAPI	SEGURO - HORISTA (COLETADO CAIXA - ENCARGOS COMPLEMENTARES)	Taxas	H	1,00000000	0,03	0,03
Insumo	00043459	SINAPI	FERRAMENTAS - FAMILIA CARPINTEIRO DE FORMAS - HORISTA (ENCARGOS COMPLEMENTARES - COLETADO CAIXA)	Equipamento	H	1,00000000	0,35	0,35
Insumo	00043483	SINAPI	EPI - FAMILIA CARPINTEIRO DE FORMAS - HORISTA (ENCARGOS COMPLEMENTARES - COLETADO CAIXA)	Equipamento	H	1,00000000	1,03	1,03
			MO sem LS =>		LS =>	12,38	MO com LS =>	21,85
			Valor do BDI =>			8,09		34,35
Composição	88243	SINAPI	AJUDANTE ESPECIALIZADO COM ENCARGOS COMPLEMENTARES	SEDI - SERVIÇOS DIVERSOS	H	1,00000000	26,16	26,16
Composição Auxiliar	95313	SINAPI	CURSO DE CAPACITAÇÃO PARA AJUDANTE ESPECIALIZADO (ENCARGOS COMPLEMENTARES) - HORISTA	SEDI - SERVIÇOS DIVERSOS	H	1,00000000	0,28	0,28
Insumo	00000242	SINAPI	AJUDANTE ESPECIALIZADO (HORISTA)	Mão de Obra	H	1,00000000	21,45	21,45
Insumo	00037370	SINAPI	ALIMENTAÇÃO - HORISTA (COLETADO CAIXA - ENCARGOS COMPLEMENTARES)	Outros	H	1,00000000	1,60	1,60
Insumo	00037371	SINAPI	TRANSPORTE - HORISTA (COLETADO CAIXA - ENCARGOS COMPLEMENTARES)	Serviços	H	1,00000000	0,43	0,43
Insumo	00037372	SINAPI	EXAMES - HORISTA (COLETADO CAIXA - ENCARGOS COMPLEMENTARES)	Outros	H	1,00000000	0,97	0,97
Insumo	00037373	SINAPI	SEGURO - HORISTA (COLETADO CAIXA - ENCARGOS COMPLEMENTARES)	Taxas	H	1,00000000	0,03	0,03

Insuno	Código Banco	Descrição	Und	Quant.	Valor Unit	Total
FERRAMENTAS - FAMILIA SERVENTE - HORISTA (ENCARGOS COMPLEMENTARES - COLETADO CAIXA)	00043467 SINAPI	Equipamento	H	1,0000000	0,44	0,44
EPI - FAMILIA SERVENTE - HORISTA (ENCARGOS COMPLEMENTARES - COLETADO CAIXA)	00043491 SINAPI	Equipamento	H	1,0000000	0,96	0,96
		MO sem LS =>	LS =>	9,42 MO com LS =>	21,73	
		Valor do BDI =>	8,06			34,22

Composição	Código Banco	Descrição	Und	Quant.	Valor Unit	Total
	101159 SINAPI	ALVENARIA DE VEDAÇÃO DE BLOCOS CERÂMICOS MACIÇOS DE 5X10X20CM (ESPESSURA 10CM) E ARGAMASSA DE ASSENTAMENTO COM PREPARO EM BETONEIRA. AF_05/2020	m²	1,0000000	133,78	133,78
Auxiliar	87292 SINAPI	ARGAMASSA TRAÇO 1:2:8 (EM VOLUME DE CIMENTO, CAL E AREIA MÉDIA ÚMIDA) PARA EMBOÇO/MASSA ÚNICA/ASSENTAMENTO DE ALVENARIA DE VEDAÇÃO, PREPARO MECÂNICO COM BETONEIRA 400 L. AF_08/2019	m³	0,0280000	440,26	12,32
Auxiliar	88309 SINAPI	PEDREIRO COM ENCARGOS COMPLEMENTARES	H	1,9390000	32,72	63,44
Auxiliar	88316 SINAPI	SERVENTE COM ENCARGOS COMPLEMENTARES	H	0,9700000	24,97	24,22
Insumo	00007258 SINAPI	TIJULO CERAMICO MACICO COMUM *5 X 10 X 20* CM (L X A X C)	UN	73,4900000	0,46	33,80
		MO sem LS =>	LS =>	33,33 MO com LS =>	76,91	
		Valor do BDI =>	41,25			175,03

Composição	Código Banco	Descrição	Und	Quant.	Valor Unit	Total
	95626 SINAPI	APLICAÇÃO MANUAL DE TINTA LÁTEX ACRILICA EM PAREDE EXTERNAS DE CASAS, DUAS DEMÃOS. AF_11/2016	m²	1,0000000	18,31	18,31
Auxiliar	88310 SINAPI	PINTOR COM ENCARGOS COMPLEMENTARES	H	0,3440000	33,72	11,59
Auxiliar	88316 SINAPI	SERVENTE COM ENCARGOS COMPLEMENTARES	H	0,0860000	24,97	2,14
Insumo	00007356 SINAPI	TINTA LATEX ACRILICA PREMIUM, COR BRANCO FOSCO	L	0,2000000	22,92	4,58
		MO sem LS =>	LS =>	4,94 MO com LS =>	11,39	
		Valor do BDI =>	5,64			23,95

Composição	Código Banco	Descrição	Und	Quant.	Valor Unit	Total
	87367 SINAPI	ARGAMASSA TRAÇO 1:1:6 (EM VOLUME DE CIMENTO, CAL E AREIA MÉDIA ÚMIDA) PARA EMBOÇO/MASSA ÚNICA/ASSENTAMENTO DE ALVENARIA DE VEDAÇÃO, PREPARO MANUAL. AF_08/2019	m³	1,0000000	605,36	605,36
Auxiliar	88316 SINAPI	SERVENTE COM ENCARGOS COMPLEMENTARES	H	11,2300000	24,97	280,41
Insumo	00000370 SINAPI	AREIA MEDIA - POSTO JAZIDA/FORNECEDOR (RETIRADO NA JAZIDA, SEM TRANSPORTE)	m³	1,1600000	68,68	79,68
Insumo	00001106 SINAPI	CAL HIDRATADA CH-I PARA ARGAMASSAS	KG	116,4000000	0,87	101,26

Insuno	Código Banco	Descrição	Material	KG	261,89000000	0,55	144,03
Composição	87369 SINAPI	ARGAMASSA TRACO 1:2:8 (EM VOLUME DE CIMENTO, CAL E AREIA MÉDIA ÚMIDA) PARA EMBOÇO/MASSA ÚNICA/ASSENTAMENTO DE ALVENARIA DE VEDAÇÃO, PREPARO MANUAL. AF_08/2019	MO sem LS =>	130,70	LS =>	99,96	MO com LS =>
			Valor do BDI =>	188,69	Valor com BDI =>		792,05
		Tipo	Und	Quant.	Valor Unit	Total	
Composição Auxiliar Insuno	88316 SINAPI	SERVENTE COM ENCARGOS COMPLEMENTARES	H	11,10000000	24,97	277,16	
Insuno	00000370 SINAPI	AREIA MEDIA - POSTO JAZIDA/FORNECEDOR (RETIRADO NA JAZIDA, SEM TRANSPORTE)	m³	1,14000000	68,68	78,29	
Insuno	00001106 SINAPI	CAL HIDRATADA CHI PARA ARGAMASSAS	KG	171,13000000	0,87	148,88	
Insuno	00001379 SINAPI	CIMENTO PORTLAND COMPOSTO CP II-32	KG	192,52000000	0,55	105,88	
			MO sem LS =>	129,19	LS =>	98,80	MO com LS =>
			Valor do BDI =>	188,18	Valor com BDI =>		798,39
		Tipo	Und	Quant.	Valor Unit	Total	

Composição	Código Banco	Descrição	SEDI - SERVIÇOS DIVERSOS	m³	1,00000000	440,26	440,26
Composição Auxiliar	88377 SINAPI	OPERADOR DE BETONEIRA ESTACIONÁRIA/MISTURADOR COM ENCARGOS COMPLEMENTARES	SEDI - SERVIÇOS DIVERSOS	H	4,50000000	21,94	98,73
Composição Auxiliar	88830 SINAPI	BETONEIRA CAPACIDADE NOMINAL DE 400 L, CAPACIDADE DE MISTURA 280 L, MOTOR ELÉTRICO TRIFÁSICO POTÊNCIA DE 2 CV, SEM CARREGADOR - CHP DIURNO. AF_05/2023	CHOR - CUSTOS HORÁRIOS DE MÁQUINAS E EQUIPAMENTOS	CHP	1,05000000	1,65	1,73
Composição Auxiliar	88831 SINAPI	BETONEIRA CAPACIDADE NOMINAL DE 400 L, CAPACIDADE DE MISTURA 280 L, MOTOR ELÉTRICO TRIFÁSICO POTÊNCIA DE 2 CV, SEM CARREGADOR - CHI DIURNO. AF_05/2023	CHOR - CUSTOS HORÁRIOS DE MÁQUINAS E EQUIPAMENTOS	CHI	3,45000000	0,28	0,96
Insuno	00000370 SINAPI	AREIA MEDIA - POSTO JAZIDA/FORNECEDOR (RETIRADO NA JAZIDA, SEM TRANSPORTE)	m³	1,16000000	68,68	79,66	
Insuno	00001106 SINAPI	CAL HIDRATADA CHI PARA ARGAMASSAS	KG	174,10000000	0,87	151,46	
Insuno	00001379 SINAPI	CIMENTO PORTLAND COMPOSTO CP II-32	KG	195,86000000	0,55	107,72	
			MO sem LS =>	46,58	LS =>	35,63	MO com LS =>
			Valor do BDI =>	135,77	Valor com BDI =>		576,01
		Tipo	Und	Quant.	Valor Unit	Total	

Folha 607
 Rubrica

DELTA SERVIÇOS GERAIS LTDA
 CNPJ: 24.509.006/0001-57

Composição	87294 SINAPI	ARGAMASSA TRAÇO 1:2:9 (EM VOLUME DE CIMENTO, CAL E AREIA MÉDIA ÚMIDA) PARA EMBOCO/MASSA ÚNICA/ASSENTAMENTO DE ALVENARIA DE VEDAÇÃO, PREPARO MECÂNICO COM BETONEIRA 800 L, AF_08/2019	SEDI - SERVIÇOS DIVERSOS	m³	1,0000000	422,28	422,28	422,28
Composição Auxiliar	88316 SINAPI	SERVENTE COM ENCARGOS COMPLEMENTARES	SEDI - SERVIÇOS DIVERSOS	H	0,7900000	24,97	19,72	19,72
Composição Auxiliar	88377 SINAPI	OPERADOR DE BETONEIRA ESTACIONÁRIA/MISTURADOR COM ENCARGOS COMPLEMENTARES	SEDI - SERVIÇOS DIVERSOS	H	3,6500000	21,94	80,08	80,08
Composição Auxiliar	89225 SINAPI	BETONEIRA CAPACIDADE NOMINAL DE 600 L, CAPACIDADE DE MISTURA 360 L, MOTOR ELÉTRICO TRIFÁSICO POTÊNCIA DE 4 CV, SEM CARREGADOR - CHP DIURNO, AF_05/2023	CHOR - CUSTOS HORÁRIOS DE MÁQUINAS E EQUIPAMENTOS	CHP	0,8500000	4,47	3,79	3,79
Composição Auxiliar	89226 SINAPI	BETONEIRA CAPACIDADE NOMINAL DE 600 L, CAPACIDADE DE MISTURA 360 L, MOTOR ELÉTRICO TRIFÁSICO POTÊNCIA DE 4 CV, SEM CARREGADOR - CHI DIURNO, AF_05/2023	CHOR - CUSTOS HORÁRIOS DE MÁQUINAS E EQUIPAMENTOS	CHI	2,8000000	1,17	3,27	3,27
Insumo	00000370 SINAPI	AREIA MÉDIA - POSTO JAZIDA/FORNECEDOR (RETIRADO NA JAZIDA, SEM TRANSPORTE)	Material	m³	1,1800000	68,68	81,04	81,04
Insumo	00001106 SINAPI	CAL HIDRATADA CH-I PARA ARGAMASSAS	Material	KG	157,4400000	0,87	136,97	136,97
Insumo	00001379 SINAPI	CIMENTO PORTLAND COMPOSTO CP II-32	Material	KG	177,1200000	0,55	97,41	97,41
		MO sem LS =>		LS =>	35,93	MO com LS =>	82,80	82,80
		Valor do BDI =>			130,23	Valor com BDI =>	552,51	552,51
Composição	87377 SINAPI	ARGAMASSA TRAÇO 1:3 (EM VOLUME DE CIMENTO E AREIA GROSSA ÚMIDA) PARA CHAPISCO CONVENCIONAL, PREPARO MANUAL, AF_08/2019	SEDI - SERVIÇOS DIVERSOS	m³	1,0000000	572,99	572,99	572,99
Composição Auxiliar	88316 SINAPI	SERVENTE COM ENCARGOS COMPLEMENTARES	SEDI - SERVIÇOS DIVERSOS	H	11,0200000	24,97	275,16	275,16
Insumo	00000367 SINAPI	AREIA GROSSA - POSTO JAZIDA/FORNECEDOR (RETIRADO NA JAZIDA, SEM TRANSPORTE)	Material	m³	0,9400000	69,57	65,39	65,39
Insumo	00001379 SINAPI	CIMENTO PORTLAND COMPOSTO CP II-32	Material	KG	422,6300000	0,55	232,44	232,44
		MO sem LS =>		LS =>	98,09	MO com LS =>	226,35	226,35
		Valor do BDI =>			176,71	Valor com BDI =>	749,70	749,70
Composição	88829 SINAPI	ARGAMASSA TRAÇO 1:3 (EM VOLUME DE CIMENTO E AREIA MÉDIA ÚMIDA), PREPARO MANUAL, AF_08/2019	SEDI - SERVIÇOS DIVERSOS	m³	1,0000000	553,09	553,09	553,09
Composição Auxiliar	88316 SINAPI	SERVENTE COM ENCARGOS COMPLEMENTARES	SEDI - SERVIÇOS DIVERSOS	H	8,5700000	24,97	213,99	213,99
Insumo	00000370 SINAPI	AREIA MÉDIA - POSTO JAZIDA/FORNECEDOR (RETIRADO NA JAZIDA, SEM TRANSPORTE)	Material	m³	1,0700000	68,68	73,48	73,48
Insumo	00001379 SINAPI	CIMENTO PORTLAND COMPOSTO CP II-32	Material	KG	482,9600000	0,55	265,63	265,63

Folha 608

Rubrica

MO sem LS => 99,74 LS => 76,28 MO com LS => 176,02

Valor do BDI => 170,57 Valor com BDI => 723,66

Composição	Código Banco	Descrição	Tipo	Und	Quant.	Valor Unit	Total
Composição	87301 SINAPI	ARGAMASSA TRAÇO 1:4 (EM VOLUME DE CIMENTO E AREIA MÉDIA ÚMIDA) PARA CONTRAPISO, PREPARO MECÂNICO COM BETONEIRA 400 L. AF_08/2019	SEDI - SERVIÇOS DIVERSOS	m³	1,0000000	455,61	455,61
Composição Auxiliar	88377 SINAPI	OPERADOR DE BETONEIRA ESTACIONÁRIA/MISTURADOR COM ENCARGOS COMPLEMENTARES	SEDI - SERVIÇOS DIVERSOS	H	4,8500000	21,94	106,40
Composição Auxiliar	88830 SINAPI	BETONEIRA CAPACIDADE NOMINAL DE 400 L, CAPACIDADE DE MISTURA 280 L, MOTOR ELÉTRICO TRIFÁSICO POTÊNCIA DE 2 CV, SEM CARREGADOR - CHP DIURNO. AF_05/2023	CHOR - CUSTOS HORÁRIOS DE MÁQUINAS E EQUIPAMENTOS	CHP	1,1300000	1,65	1,86
Composição Auxiliar	88831 SINAPI	BETONEIRA CAPACIDADE NOMINAL DE 400 L, CAPACIDADE DE MISTURA 280 L, MOTOR ELÉTRICO TRIFÁSICO POTÊNCIA DE 2 CV, SEM CARREGADOR - CHI DIURNO. AF_05/2023	CHOR - CUSTOS HORÁRIOS DE MÁQUINAS E EQUIPAMENTOS	CHI	3,7200000	0,28	1,04
Insumo	00000370 SINAPI	AREIA MÉDIA - POSTO JAZIDA/FORNECEDOR (RETIRADO NA JAZIDA, SEM TRANSPORTE)	Material	m³	1,3600000	68,68	93,40
Insumo	00001379 SINAPI	CIMENTO PORTLAND COMPOSTO CP II-32	Material	KG	459,8500000	0,55	252,91
				LS =>	38,40	MO com LS =>	88,50
					Valor do BDI =>	Valor com BDI =>	596,12

Composição	Código Banco	Descrição	Tipo	Und	Quant.	Valor Unit	Total
Composição	88245 SINAPI	ARMADOR COM ENCARGOS COMPLEMENTARES	SEDI - SERVIÇOS DIVERSOS	H	1,0000000	32,41	32,41
Composição Auxiliar	95314 SINAPI	CURSO DE CAPACITAÇÃO PARA ARMADOR (ENCARGOS COMPLEMENTARES) - HORISTA	SEDI - SERVIÇOS DIVERSOS	H	1,0000000	0,36	0,36
Insumo	00000378 SINAPI	ARMADOR (HORISTA)	Mão de Obra	H	1,0000000	27,54	27,54
Insumo	00037370 SINAPI	ALIMENTAÇÃO - HORISTA (COLETADO CAIXA - ENCARGOS COMPLEMENTARES)	Outros	H	1,0000000	1,60	1,60
Insumo	00037371 SINAPI	TRANSPORTE - HORISTA (COLETADO CAIXA - ENCARGOS COMPLEMENTARES)	Serviços	H	1,0000000	0,43	0,43
Insumo	00037372 SINAPI	EXAMES - HORISTA (COLETADO CAIXA - ENCARGOS COMPLEMENTARES)	Outros	H	1,0000000	0,97	0,97
Insumo	00037373 SINAPI	SEGURO - HORISTA (COLETADO CAIXA - ENCARGOS COMPLEMENTARES)	Taxas	H	1,0000000	0,03	0,03
Insumo	00043465 SINAPI	FERRAMENTAS - FAMÍLIA PEDREIRO - HORISTA (ENCARGOS COMPLEMENTARES - COLETADO CAIXA)	Equipamento	H	1,0000000	0,59	0,59
Insumo	00043489 SINAPI	EPI - FAMÍLIA PEDREIRO - HORISTA (ENCARGOS COMPLEMENTARES - COLETADO CAIXA)	Equipamento	H	1,0000000	0,89	0,89
				LS =>	12,09	MO com LS =>	27,90
					Valor do BDI =>	Valor com BDI =>	42,40

Composição	Código Banco	Descrição	Tipo	Und	Quant.	Valor Unit	Total
							723,66
							455,61
							106,40
							1,86
							1,04
							93,40
							252,91
							88,50
							596,12
							32,41
							0,36
							27,54
							1,60
							0,43
							0,97
							0,03
							0,59
							0,89
							27,90
							42,40

Composição	Código Banco	Descrição	Und	Quant.	Valor Unit	Total
	92916 SINAPI	ARMAÇÃO DE ESTRUTURAS DIVERSAS DE CONCRETO ARMADO, EXCETO FUES - FUNDAÇÕES E VIGAS, PILARES, LAJES E FUNDAÇÕES, UTILIZANDO AÇO CA-50 DE 6,3 MM ESTRUTURAS - MONTAGEM AF_06/2022	KG	1,00000000	14,16	14,16
Auxiliar	88238 SINAPI	AJUDANTE DE ARMADOR COM ENCARGOS COMPLEMENTARES	H	0,02333000	26,28	0,61
Auxiliar	88245 SINAPI	ARMADOR COM ENCARGOS COMPLEMENTARES	H	0,14280000	32,41	4,62
Auxiliar	92801 SINAPI	CORTE E DOBRA DE AÇO CA-50, DIÂMETRO DE 6,3 MM. AF_06/2022	KG	1,00000000	8,24	8,24
Insumo	00039017 SINAPI	ESPACADOR / DISTANCIADOR CIRCULAR COM ENTRADA LATERAL, EM PLASTICO, PARA VERGALHAO *4,2 A 12,5* MM, COBRIMENTO 20 MM	UN	0,97000000	0,16	0,15
Insumo	00043132 SINAPI	ARAME RECOZIDO 16 BWG, D = 1,65 MM (0,016 KG/M) OU 18 BWG, D = 1,25 MM (0,01 KG/M)	KG	0,02500000	21,69	0,54
		MO sem LS =>	3,09			
		Valor do BDI =>	4,36			
		MO com LS =>		2,36		5,45
		Valor com BDI =>				18,52

Composição	Código Banco	Descrição	Und	Quant.	Valor Unit	Total
	92767 SINAPI	ARMAÇÃO DE LAJE DE ESTRUTURA CONVENCIONAL DE CONCRETO ARMADO UTILIZANDO AÇO CA-60 DE 4,2 MM - MONTAGEM. AF_06/2022	KG	1,00000000	14,64	14,64
Auxiliar	88238 SINAPI	AJUDANTE DE ARMADOR COM ENCARGOS COMPLEMENTARES	H	0,01720000	26,28	0,45
Auxiliar	88245 SINAPI	ARMADOR COM ENCARGOS COMPLEMENTARES	H	0,10550000	32,41	3,41
Auxiliar	92799 SINAPI	CORTE E DOBRA DE AÇO CA-60, DIÂMETRO DE 4,2 MM. AF_06/2022	KG	1,00000000	9,79	9,79
Insumo	00039017 SINAPI	ESPACADOR / DISTANCIADOR CIRCULAR COM ENTRADA LATERAL, EM PLASTICO, PARA VERGALHAO *4,2 A 12,5* MM, COBRIMENTO 20 MM	UN	2,81600000	0,16	0,45
Insumo	00043132 SINAPI	ARAME RECOZIDO 16 BWG, D = 1,65 MM (0,016 KG/M) OU 18 BWG, D = 1,25 MM (0,01 KG/M)	KG	0,02500000	21,69	0,54
		MO sem LS =>	3,54			
		Valor do BDI =>	4,51			
		MO com LS =>		2,70		6,24
		Valor com BDI =>				19,15

Composição	Código Banco	Descrição	Und	Quant.	Valor Unit	Total
	86246 SINAPI	ASSENTADOR DE TUBOS COM ENCARGOS COMPLEMENTARES	H	1,00000000	19,63	19,63
Auxiliar	95315 SINAPI	CURSO DE CAPACITAÇÃO PARA ASSENTADOR DE TUBOS (ENCARGOS COMPLEMENTARES) - HORISTA	H	1,00000000	0,26	0,26
Insumo	00037370 SINAPI	ALIMENTAÇÃO - HORISTA (COLETADO CAIXA - ENCARGOS COMPLEMENTARES)	H	1,00000000	1,60	1,60
Insumo	00037371 SINAPI	TRANSPORTE - HORISTA (COLETADO CAIXA - ENCARGOS COMPLEMENTARES)	H	1,00000000	0,43	0,43
Insumo	00037372 SINAPI	EXAMES - HORISTA (COLETADO CAIXA - ENCARGOS COMPLEMENTARES)	H	1,00000000	0,97	0,97
Insumo	00037373 SINAPI	SEGURO - HORISTA (COLETADO CAIXA - ENCARGOS COMPLEMENTARES)	H	1,00000000	0,03	0,03

Composição	Código Banco	Descrição	Und	Quant.	Valor Unit	Total
Insumo	00040331 SINAPI	ASSENTADOR DE MANILHAS (HORISTA)	H	1,00000000	15,70	15,70
Insumo	00043464 SINAPI	FERRAMENTAS - FAMILIA OPERADOR ESCAVADEIRA - HORISTA (ENCARGOS COMPLEMENTARES - COLETADO CAIXA)	H	1,00000000	0,01	0,01
Insumo	00043488 SINAPI	EPI - FAMILIA OPERADOR ESCAVADEIRA - HORISTA (ENCARGOS COMPLEMENTARES - COLETADO CAIXA)	H	1,00000000	0,63	0,63
		MO sem LS =>	LS =>	6,92	MO com LS =>	15,96
		Valor do BDI =>		6,05	Valor com BDI =>	25,68

Composição	Código Banco	Descrição	Und	Quant.	Valor Unit	Total
Composição	88247 SINAPI	AUXILIAR DE ELETRICISTA COM ENCARGOS COMPLEMENTARES	H	1,00000000	26,93	26,93
Composição Auxiliar	95316 SINAPI	CURSO DE CAPACITAÇÃO PARA-AUXILIAR DE ELETRICISTA (ENCARGOS COMPLEMENTARES) - HORISTA	H	1,00000000	0,92	0,92
Insumo	00000247 SINAPI	AJUDANTE DE ELETRICISTA (HORISTA)	H	1,00000000	21,49	21,49
Insumo	00037370 SINAPI	ALIMENTACAO - HORISTA (COLETADO CAIXA - ENCARGOS COMPLEMENTARES)	H	1,00000000	1,60	1,60
Insumo	00037371 SINAPI	TRANSPORTE - HORISTA (COLETADO CAIXA - ENCARGOS COMPLEMENTARES)	H	1,00000000	0,43	0,43
Insumo	00037372 SINAPI	EXAMES - HORISTA (COLETADO CAIXA - ENCARGOS COMPLEMENTARES)	H	1,00000000	0,97	0,97
Insumo	00037373 SINAPI	SEGURO - HORISTA (COLETADO CAIXA - ENCARGOS COMPLEMENTARES)	H	1,00000000	0,03	0,03
Insumo	00043460 SINAPI	FERRAMENTAS - FAMILIA ELETRICISTA - HORISTA (ENCARGOS COMPLEMENTARES - COLETADO CAIXA)	H	1,00000000	0,62	0,62
Insumo	00043484 SINAPI	EPI - FAMILIA ELETRICISTA - HORISTA (ENCARGOS COMPLEMENTARES - COLETADO CAIXA)	H	1,00000000	0,87	0,87
		MO sem LS =>	LS =>	9,71	MO com LS =>	22,41
		Valor do BDI =>		8,30	Valor com BDI =>	35,23

Composição	Código Banco	Descrição	Und	Quant.	Valor Unit	Total
Composição	88248 SINAPI	AUXILIAR DE ENCANADOR OU BOMBEIRO HIDRAULICO COM ENCARGOS COMPLEMENTARES	H	1,00000000	25,96	25,96
Composição Auxiliar	95317 SINAPI	CURSO DE CAPACITAÇÃO PARA AUXILIAR DE ENCANADOR OU BOMBEIRO HIDRAULICO (ENCARGOS COMPLEMENTARES) - HORISTA	H	1,00000000	0,44	0,44
Insumo	00000246 SINAPI	AUXILIAR DE ENCANADOR OU BOMBEIRO HIDRAULICO (HORISTA)	H	1,00000000	21,49	21,49
Insumo	00037370 SINAPI	ALIMENTACAO - HORISTA (COLETADO CAIXA - ENCARGOS COMPLEMENTARES)	H	1,00000000	1,60	1,60
Insumo	00037371 SINAPI	TRANSPORTE - HORISTA (COLETADO CAIXA - ENCARGOS COMPLEMENTARES)	H	1,00000000	0,43	0,43
Insumo	00037372 SINAPI	EXAMES - HORISTA (COLETADO CAIXA - ENCARGOS COMPLEMENTARES)	H	1,00000000	0,97	0,97
Insumo	00037373 SINAPI	SEGURO - HORISTA (COLETADO CAIXA - ENCARGOS COMPLEMENTARES)	H	1,00000000	0,03	0,03

Rubrica

DELTA SERVIÇOS GERAIS LTDA
CNPJ: 24.509.006/0001-57

Insunmo	Código Banco	Descrição	Und	Quant.	Valor Unit	Total
Insunmo	00043461 SINAPI	FERRAMENTAS - FAMILIA ENCANADOR - HORISTA (ENCARGOS COMPLEMENTARES - COLETADO CAIXA)	H	1,00000000	0,23	0,23
Insunmo	00043485 SINAPI	EPI - FAMILIA ENCANADOR - HORISTA (ENCARGOS COMPLEMENTARES - COLETADO CAIXA)	H	1,00000000	0,77	0,77
		MO sem LS =>	LS =>	9,50	MO com LS =>	21,93
		Valor do BDI =>		8,00		33,96

Composição	Código Banco	Descrição	Und	Quant.	Valor Unit	Total
Composição	88256 SINAPI	AZULEJISTA OU LADRILHISTA COM ENCARGOS COMPLEMENTARES	H	1,00000000	32,51	32,51
Composição Auxiliar	95324 SINAPI	CURSO DE CAPACITAÇÃO PARA AZULEJISTA OU LADRILHISTA (ENCARGOS COMPLEMENTARES) - HORISTA	H	1,00000000	0,46	0,46
Insunmo	00004760 SINAPI	AZULEJISTA OU LADRILHEIRO (HORISTA)	H	1,00000000	27,54	27,54
Insunmo	00037370 SINAPI	ALIMENTAÇÃO - HORISTA (COLETADO CAIXA - ENCARGOS COMPLEMENTARES)	H	1,00000000	1,60	1,60
Insunmo	00037371 SINAPI	TRANSPORTE - HORISTA (COLETADO CAIXA - ENCARGOS COMPLEMENTARES)	H	1,00000000	0,43	0,43
Insunmo	00037372 SINAPI	EXAMES - HORISTA (COLETADO CAIXA - ENCARGOS COMPLEMENTARES)	H	1,00000000	0,97	0,97
Insunmo	00037373 SINAPI	SEGURO - HORISTA (COLETADO CAIXA - ENCARGOS COMPLEMENTARES)	H	1,00000000	0,03	0,03
Insunmo	00043465 SINAPI	FERRAMENTAS - FAMILIA PEDREIRO - HORISTA (ENCARGOS COMPLEMENTARES - COLETADO CAIXA)	H	1,00000000	0,59	0,59
Insunmo	00043489 SINAPI	EPI - FAMILIA PEDREIRO - HORISTA (ENCARGOS COMPLEMENTARES - COLETADO CAIXA)	H	1,00000000	0,89	0,89
		MO sem LS =>	LS =>	12,13	MO com LS =>	28,00
		Valor do BDI =>		10,02		42,53

Composição	Código Banco	Descrição	Und	Quant.	Valor Unit	Total
Composição	88631 SINAPI	BETONEIRA CAPACIDADE NOMINAL DE 400 L, CAPACIDADE DE MISTURA 280 L, MOTOR ELÉTRICO TRIFÁSICO POTÊNCIA DE 2 CV, SEM CARREGADOR - CHI DIURNO. AF_05/2023	CHI	1,00000000	0,28	0,28
Composição Auxiliar	88826 SINAPI	BETONEIRA CAPACIDADE NOMINAL DE 400 L, CAPACIDADE DE MISTURA 280 L, MOTOR ELÉTRICO TRIFÁSICO POTÊNCIA DE 2 CV, SEM CARREGADOR - DEPRECIÇÃO. AF_05/2023	H	1,00000000	0,23	0,23
Composição Auxiliar	88827 SINAPI	BETONEIRA CAPACIDADE NOMINAL DE 400 L, CAPACIDADE DE MISTURA 280 L, MOTOR ELÉTRICO TRIFÁSICO POTÊNCIA DE 2 CV, SEM CARREGADOR - JUROS. AF_05/2023	H	1,00000000	0,05	0,05
		MO sem LS =>	LS =>	0,00	MO com LS =>	0,00
		Valor do BDI =>		0,08		0,36

Código Banco	Descrição	Und	Quant.	Valor Unit	Total

Folha 612
Rubrica

DELTA SERVIÇOS GERAIS LTDA
 CNPJ: 24.509.006/0001-57

Composição Auxiliar	88830 SINAPI	BETONEIRA CAPACIDADE NOMINAL DE 400 L, CAPACIDADE DE MISTURA 280 L, MOTOR ELÉTRICO TRIFÁSICO POTÊNCIA DE 2 CV, SEM CARREGADOR - CHP DIURNO. AF_05/2023	CHOR - CUSTOS HORÁRIOS DE MÁQUINAS E EQUIPAMENTOS	CHP	1,0000000	1,65	1,65
Composição Auxiliar	88826 SINAPI	BETONEIRA CAPACIDADE NOMINAL DE 400 L, CAPACIDADE DE MISTURA 280 L, MOTOR ELÉTRICO TRIFÁSICO POTÊNCIA DE 2 CV, SEM CARREGADOR - DEPRECIACÃO. AF_05/2023	CHOR - CUSTOS HORÁRIOS DE MÁQUINAS E EQUIPAMENTOS	H	1,0000000	0,23	0,23
Composição Auxiliar	88827 SINAPI	BETONEIRA CAPACIDADE NOMINAL DE 400 L, CAPACIDADE DE MISTURA 280 L, MOTOR ELÉTRICO TRIFÁSICO POTÊNCIA DE 2 CV, SEM CARREGADOR - JUROS. AF_05/2023	CHOR - CUSTOS HORÁRIOS DE MÁQUINAS E EQUIPAMENTOS	H	1,0000000	0,05	0,05
Composição Auxiliar	88828 SINAPI	BETONEIRA CAPACIDADE NOMINAL DE 400 L, CAPACIDADE DE MISTURA 280 L, MOTOR ELÉTRICO TRIFÁSICO POTÊNCIA DE 2 CV, SEM CARREGADOR - MANUTENÇÃO. AF_05/2023	CHOR - CUSTOS HORÁRIOS DE MÁQUINAS E EQUIPAMENTOS	H	1,0000000	0,27	0,27
Composição Auxiliar	88829 SINAPI	BETONEIRA CAPACIDADE NOMINAL DE 400 L, CAPACIDADE DE MISTURA 280 L, MOTOR ELÉTRICO TRIFÁSICO POTÊNCIA DE 2 CV, SEM CARREGADOR - MATERIAIS NA OPERAÇÃO. AF_05/2023	CHOR - CUSTOS HORÁRIOS DE MÁQUINAS E EQUIPAMENTOS	H	1,0000000	1,10	1,10
				MO sem LS =>	0,00	LS =>	0,00
				MO com LS =>	0,00	MO com LS =>	0,00
				Valor do BDI =>	0,50	Valor com BDI =>	2,15
Composição	88826 SINAPI	BETONEIRA CAPACIDADE NOMINAL DE 400 L, CAPACIDADE DE MISTURA 280 L, MOTOR ELÉTRICO TRIFÁSICO POTÊNCIA DE 2 CV, SEM CARREGADOR - DEPRECIACÃO. AF_05/2023	CHOR - CUSTOS HORÁRIOS DE MÁQUINAS E EQUIPAMENTOS	H	1,0000000	0,23	0,23
Insuno	00010535 SINAPI	BETONEIRA CAPACIDADE NOMINAL 400 L, CAPACIDADE DE MISTURA 280 L, MOTOR ELÉTRICO TRIFÁSICO 220/380 V POTENCIA 2 CV, SEM CARREGADOR	Equipamento	UN	0,0000600	3.867,54	0,23
				MO sem LS =>	0,00	LS =>	0,00
				MO com LS =>	0,00	MO com LS =>	0,00
				Valor do BDI =>	0,07	Valor com BDI =>	0,30
Composição	88827 SINAPI	BETONEIRA CAPACIDADE NOMINAL DE 400 L, CAPACIDADE DE MISTURA 280 L, MOTOR ELÉTRICO TRIFÁSICO POTÊNCIA DE 2 CV, SEM CARREGADOR - JUROS. AF_05/2023	CHOR - CUSTOS HORÁRIOS DE MÁQUINAS E EQUIPAMENTOS	H	1,0000000	0,05	0,05
Insuno	00010535 SINAPI	BETONEIRA CAPACIDADE NOMINAL 400 L, CAPACIDADE DE MISTURA 280 L, MOTOR ELÉTRICO TRIFÁSICO 220/380 V POTENCIA 2 CV, SEM CARREGADOR	Equipamento	UN	0,0000148	3.867,54	0,05
				MO sem LS =>	0,00	LS =>	0,00
				MO com LS =>	0,00	MO com LS =>	0,00
				Valor do BDI =>	0,01	Valor com BDI =>	0,06

Folha 6/13
 Rubrica

DELTA SERVIÇOS GERAIS LTDA
 CNPJ: 24.509.006/0001-57

Composição	88828 SINAPI	BETONEIRA CAPACIDADE NOMINAL DE 400 L, CAPACIDADE DE MISTURA 280 L, MOTOR ELÉTRICO TRIFÁSICO POTÊNCIA DE 2 CV, SEM CARRGADOR - MANUTENÇÃO. AF_05/2023	CHOR - CUSTOS HORÁRIOS DE MÁQUINAS E EQUIPAMENTOS	H	1,0000000	0,27	0,27
Insumo	00010535 SINAPI	BETONEIRA CAPACIDADE NOMINAL 400 L, CAPACIDADE DE MISTURA 280 L, MOTOR ELÉTRICO TRIFÁSICO 220/380 V POTENCIA 2 CV, SEM CARRGADOR	Equipamento	UN	0,00000700	3.867,54	0,27
		MO sem LS =>	0,00	LS =>	0,00	MO com LS =>	0,00
		Valor do BDI =>	0,08			Valor com BDI =>	0,35
Total					Quant.	Valor Unit	Total
					1,0000000	1,10	1,10

Composição	88829 SINAPI	BETONEIRA CAPACIDADE NOMINAL DE 400 L, CAPACIDADE DE MISTURA 280 L, MOTOR ELÉTRICO TRIFÁSICO POTÊNCIA DE 2 CV, SEM CARRGADOR - MATERIAIS NA OPERAÇÃO. AF_05/2023	CHOR - CUSTOS HORÁRIOS DE MÁQUINAS E EQUIPAMENTOS	H	1,0000000	1,10	1,10
Insumo	00002705 SINAPI	ENERGIA ELETRICA ATE 2000 KWH INDUSTRIAL, SEM DEMANDA	Material	KWH	1,2512000	0,88	1,10
		MO sem LS =>	0,00	LS =>	0,00	MO com LS =>	0,00
		Valor do BDI =>	0,33			Valor com BDI =>	1,43
Total					Quant.	Valor Unit	Total
					1,0000000	1,17	1,17

Composição	89226 SINAPI	BETONEIRA CAPACIDADE NOMINAL DE 600 L, CAPACIDADE DE MISTURA 360 L, MOTOR ELÉTRICO TRIFÁSICO POTÊNCIA DE 4 CV, SEM CARRGADOR - CHI DIURNO. AF_05/2023	CHOR - CUSTOS HORÁRIOS DE MÁQUINAS E EQUIPAMENTOS	CHI	1,0000000	1,17	1,17
Composição Auxiliar	89221 SINAPI	BETONEIRA CAPACIDADE NOMINAL DE 600 L, CAPACIDADE DE MISTURA 360 L, MOTOR ELÉTRICO TRIFÁSICO POTÊNCIA DE 4 CV, SEM CARRGADOR - DEPRECIÇÃO. AF_05/2023	CHOR - CUSTOS HORÁRIOS DE MÁQUINAS E EQUIPAMENTOS	H	1,0000000	0,94	0,94
Composição Auxiliar	89222 SINAPI	BETONEIRA CAPACIDADE NOMINAL DE 600 L, CAPACIDADE DE MISTURA 360 L, MOTOR ELÉTRICO TRIFÁSICO POTÊNCIA DE 4 CV, SEM CARRGADOR - JUROS. AF_05/2023	CHOR - CUSTOS HORÁRIOS DE MÁQUINAS E EQUIPAMENTOS	H	1,0000000	0,23	0,23
		MO sem LS =>	0,00	LS =>	0,00	MO com LS =>	0,00
		Valor do BDI =>	0,36			Valor com BDI =>	1,53
Total					Quant.	Valor Unit	Total
					1,0000000	4,47	4,47

Composição	89225 SINAPI	BETONEIRA CAPACIDADE NOMINAL DE 600 L, CAPACIDADE DE MISTURA 360 L, MOTOR ELÉTRICO TRIFÁSICO POTÊNCIA DE 4 CV, SEM CARRGADOR - CHP DIURNO. AF_05/2023	CHOR - CUSTOS HORÁRIOS DE MÁQUINAS E EQUIPAMENTOS	CHP	1,0000000	4,47	4,47
Composição Auxiliar	89221 SINAPI	BETONEIRA CAPACIDADE NOMINAL DE 600 L, CAPACIDADE DE MISTURA 360 L, MOTOR ELÉTRICO TRIFÁSICO POTÊNCIA DE 4 CV, SEM CARRGADOR - DEPRECIÇÃO. AF_05/2023	CHOR - CUSTOS HORÁRIOS DE MÁQUINAS E EQUIPAMENTOS	H	1,0000000	0,94	0,94
Composição Auxiliar	89222 SINAPI	BETONEIRA CAPACIDADE NOMINAL DE 600 L, CAPACIDADE DE MISTURA 360 L, MOTOR ELÉTRICO TRIFÁSICO POTÊNCIA DE 4 CV, SEM CARRGADOR - JUROS. AF_05/2023	CHOR - CUSTOS HORÁRIOS DE MÁQUINAS E EQUIPAMENTOS	H	1,0000000	0,23	0,23

Folha 614
 Rubrica

Composição Auxiliar	89223 SINAPI	BETONEIRA CAPACIDADE NOMINAL DE 600 L, CAPACIDADE DE MISTURA 360 L, MOTOR ELÉTRICO TRIFÁSICO POTÊNCIA DE 4 CV, SEM CARREGADOR - MANUTENÇÃO. AF_05/2023	CHOR - CUSTOS HORÁRIOS DE MÁQUINAS E EQUIPAMENTOS	H	1,0000000	1,10	1,10
Composição Auxiliar	89224 SINAPI	BETONEIRA CAPACIDADE NOMINAL DE 600 L, CAPACIDADE DE MISTURA 360 L, MOTOR ELÉTRICO TRIFÁSICO POTÊNCIA DE 4 CV, SEM CARREGADOR - MATERIAIS NA OPERAÇÃO. AF_05/2023	CHOR - CUSTOS HORÁRIOS DE MÁQUINAS E EQUIPAMENTOS	H	1,0000000	2,20	2,20
		MO sem LS =>	0,00	LS =>	0,00	MO com LS =>	0,00
		Valor do BDI =>	1,37			Valor com BDI =>	5,84

	Código Banco	Descrição	Tipo	Und	Quant.	Valor Unit	Total
Composição	89221 SINAPI	BETONEIRA CAPACIDADE NOMINAL DE 600 L, CAPACIDADE DE MISTURA 360 L, MOTOR ELÉTRICO TRIFÁSICO POTÊNCIA DE 4 CV, SEM CARREGADOR - DEPRECIÇÃO. AF_05/2023	CHOR - CUSTOS HORÁRIOS DE MÁQUINAS E EQUIPAMENTOS	H	1,0000000	0,94	0,94
Insuno	00036397 SINAPI	BETONEIRA, CAPACIDADE NOMINAL 600 L, CAPACIDADE DE MISTURA 360L, MOTOR ELÉTRICO TRIFÁSICO 220/380V, POTENCIA 4CV, EXCLUSO CARREGADOR	Equipamento	UN	0,00000600	15.732,37	0,94
		MO sem LS =>	0,00	LS =>	0,00	MO com LS =>	0,00
		Valor do BDI =>	0,28			Valor com BDI =>	1,22

	Código Banco	Descrição	Tipo	Und	Quant.	Valor Unit	Total
Composição	89222 SINAPI	BETONEIRA CAPACIDADE NOMINAL DE 600 L, CAPACIDADE DE MISTURA 360 L, MOTOR ELÉTRICO TRIFÁSICO POTÊNCIA DE 4 CV, SEM CARREGADOR - JUROS. AF_05/2023	CHOR - CUSTOS HORÁRIOS DE MÁQUINAS E EQUIPAMENTOS	H	1,0000000	0,23	0,23
Insuno	00036397 SINAPI	BETONEIRA, CAPACIDADE NOMINAL 600 L, CAPACIDADE DE MISTURA 360L, MOTOR ELÉTRICO TRIFÁSICO 220/380V, POTENCIA 4CV, EXCLUSO CARREGADOR	Equipamento	UN	0,0000148	15.732,37	0,23
		MO sem LS =>	0,00	LS =>	0,00	MO com LS =>	0,00
		Valor do BDI =>	0,07			Valor com BDI =>	0,30

	Código Banco	Descrição	Tipo	Und	Quant.	Valor Unit	Total
Composição	89223 SINAPI	BETONEIRA CAPACIDADE NOMINAL DE 600 L, CAPACIDADE DE MISTURA 360 L, MOTOR ELÉTRICO TRIFÁSICO POTÊNCIA DE 4 CV, SEM CARREGADOR - MANUTENÇÃO. AF_05/2023	CHOR - CUSTOS HORÁRIOS DE MÁQUINAS E EQUIPAMENTOS	H	1,0000000	1,10	1,10
Insuno	00036397 SINAPI	BETONEIRA, CAPACIDADE NOMINAL 600 L, CAPACIDADE DE MISTURA 360L, MOTOR ELÉTRICO TRIFÁSICO 220/380V, POTENCIA 4CV, EXCLUSO CARREGADOR	Equipamento	UN	0,0000700	15.732,37	1,10
		MO sem LS =>	0,00	LS =>	0,00	MO com LS =>	0,00
		Valor do BDI =>	0,33			Valor com BDI =>	1,43

	Código Banco	Descrição	Tipo	Und	Quant.	Valor Unit	Total
		Valor do BDI =>				Valor com BDI =>	1,43

Rubrica

Composição	89224 SINAPI	BETONEIRA CAPACIDADE NOMINAL DE 600 L, CAPACIDADE DE MISTURA 360 L, MOTOR ELÉTRICO TRIFÁSICO POTÊNCIA DE 4 CV, SEM CARRGADOR - MATERIAIS NA OPERAÇÃO. AF_05/2023	CHOR - CUSTOS HORÁRIOS DE MAQUINAS E EQUIPAMENTOS	H	1,0000000	2,20	2,20
Insunmo	00002705 SINAPI	ENERGIA ELÉTRICA ATE 2000 KWH INDUSTRIAL, SEM DEMANDA	Material	KWH	2,5023900	0,88	2,20
			MO sem LS =>	LS =>	0,00	MO com LS =>	0,00
			Valor do BDI =>	0,87		Valor com BDI =>	2,87
			Tipo	Und	Quant.	Valor Unit	Total
Composição	91924 SINAPI	CABO DE COBRE FLEXÍVEL ISOLADO, 1,5 MM², ANTI-CHAMA 450/750 V, PARA CIRCUITOS TERMINAIS - FORNECIMENTO E INSTALAÇÃO. AF_03/2023	INEL - INSTALAÇÃO ELÉTRICA/ELETRIFICAÇÃO E ILUMINAÇÃO EXTERNA	M	1,0000000	2,84	2,84
Composição Auxiliar	88247 SINAPI	AUXILIAR DE ELETRICISTA COM ENCARGOS COMPLEMENTARES	SEDI - SERVIÇOS DIVERSOS	H	0,0230000	26,93	0,61
Composição Auxiliar	88284 SINAPI	ELETRICISTA COM ENCARGOS COMPLEMENTARES	SEDI - SERVIÇOS DIVERSOS	H	0,0230000	40,81	0,93
Insunmo	00001013 SINAPI	CABO DE COBRE, FLEXÍVEL, CLASSE 4 OU 5, ISOLACAO EM PVC/A, ANTICHAMA BWF-B, 1 CONDUTOR, 450/750 V, SECAO NOMINAL 1,5 MM2	Material	M	1,2434000	1,02	1,26
Insunmo	00021127 SINAPI	FITA ISOLANTE ADESIVA ANTICHAMA, USO ATE 750 V, EM ROLO DE 19 MM X 5 M	Material	UN	0,0094000	5,05	0,04
			MO sem LS =>	LS =>	0,76	MO com LS =>	1,34
			Valor do BDI =>	0,87		Valor com BDI =>	3,71
			Tipo	Und	Quant.	Valor Unit	Total
Composição	91926 SINAPI	CABO DE COBRE FLEXÍVEL ISOLADO, 2,5 MM², ANTI-CHAMA 450/750 V, PARA CIRCUITOS TERMINAIS - FORNECIMENTO E INSTALAÇÃO. AF_03/2023	INEL - INSTALAÇÃO ELÉTRICA/ELETRIFICAÇÃO E ILUMINAÇÃO EXTERNA	M	1,0000000	4,01	4,01
Composição Auxiliar	88247 SINAPI	AUXILIAR DE ELETRICISTA COM ENCARGOS COMPLEMENTARES	SEDI - SERVIÇOS DIVERSOS	H	0,0290000	26,93	0,78
Composição Auxiliar	88284 SINAPI	ELETRICISTA COM ENCARGOS COMPLEMENTARES	SEDI - SERVIÇOS DIVERSOS	H	0,0290000	40,81	1,18
Insunmo	00001014 SINAPI	CABO DE COBRE, FLEXÍVEL, CLASSE 4 OU 5, ISOLACAO EM PVC/A, ANTICHAMA BWF-B, 1 CONDUTOR, 450/750 V, SECAO NOMINAL 2,5 MM2	Material	M	1,2434000	1,62	2,01
Insunmo	00021127 SINAPI	FITA ISOLANTE ADESIVA ANTICHAMA, USO ATE 750 V, EM ROLO DE 19 MM X 5 M	Material	UN	0,0094000	5,05	0,04
			MO sem LS =>	LS =>	0,96	MO com LS =>	1,69
			Valor do BDI =>	1,23		Valor com BDI =>	5,24
			Tipo	Und	Quant.	Valor Unit	Total
Composição	91937 SINAPI	CAIXA OCTOGONAL 3" X 3", PVC, INSTALADA EM LAJE - FORNECIMENTO E INSTALAÇÃO. AF_03/2023	INEL - INSTALAÇÃO ELÉTRICA/ELETRIFICAÇÃO E	UN	1,0000000	17,28	17,28
Composição Auxiliar	88247 SINAPI	AUXILIAR DE ELETRICISTA COM ENCARGOS COMPLEMENTARES	SEDI - SERVIÇOS DIVERSOS	H	0,2220000	26,93	5,97

Rubrica

Composição	Código Banco	Descrição	Und	Quant.	Valor Unit	Total
Auxiliar	88264 SINAPI	ELETRICISTA COM ENCARGOS COMPLEMENTARES	H	0,2220000	40,81	9,05
Insumo	00001871 SINAPI	CAIXA OCTOGONAL DE FUNDO MOVEL, EM PVC, DE 3" X 3", PARA ELETRODUTO FLEXIVEL CORRUGADO	UN	1,0000000	2,26	2,26
		MO sem LS =>	LS =>	5,64	MO com LS =>	13,02
		Valor do BDI =>	5,32		Valor com BDI =>	22,60
Composição	91940 SINAPI	CAIXA RETANGULAR 4" X 2" MÉDIA (1,30 M DO PISO), PVC, INSTALADA EM PAREDE - FORNECIMENTO E INSTALAÇÃO. AF_03/2023	UN	1,0000000	21,46	21,46
Auxiliar	88247 SINAPI	AUXILIAR DE ELETRICISTA COM ENCARGOS COMPLEMENTARES	H	0,2910000	26,93	7,83
Auxiliar	88264 SINAPI	ELETRICISTA COM ENCARGOS COMPLEMENTARES	H	0,2910000	40,81	11,87
Auxiliar	88629 SINAPI	ARGAMASSA TRAÇO 1:3 (EM VOLUME DE CIMENTO E ÁREA MÉDIA ÚMIDA), PREPARO MANUAL. AF_08/2019	m³	0,0009000	553,09	0,49
Insumo	00001872 SINAPI	CAIXA DE PASSAGEM, EM PVC, DE 4" X 2", PARA ELETRODUTO FLEXIVEL CORRUGADO	UN	1,0000000	1,27	1,27
		MO sem LS =>	LS =>	7,47	MO com LS =>	17,23
		Valor do BDI =>	6,61		Valor com BDI =>	28,07

Composição	Código Banco	Descrição	Und	Quant.	Valor Unit	Total
Auxiliar	88260 SINAPI	CALCETEIRO COM ENCARGOS COMPLEMENTARES	H	1,0000000	32,41	32,41
Auxiliar	95328 SINAPI	CURSO DE CAPACITAÇÃO PARA CALCETEIRO (ENCARGOS COMPLEMENTARES) - HORISTA	H	1,0000000	0,36	0,36
Insumo	00004759 SINAPI	CALCETEIRO / RASTELEIRO (HORISTA)	H	1,0000000	27,54	27,54
Insumo	00037370 SINAPI	ALIMENTACAO - HORISTA (COLETADO CAIXA - ENCARGOS COMPLEMENTARES)	H	1,0000000	1,60	1,60
Insumo	00037371 SINAPI	TRANSPORTE - HORISTA (COLETADO CAIXA - ENCARGOS COMPLEMENTARES)	H	1,0000000	0,43	0,43
Insumo	00037372 SINAPI	EXAMES - HORISTA (COLETADO CAIXA - ENCARGOS COMPLEMENTARES)	H	1,0000000	0,97	0,97
Insumo	00037373 SINAPI	SEGURO - HORISTA (COLETADO CAIXA - ENCARGOS COMPLEMENTARES)	H	1,0000000	0,03	0,03
Insumo	00043465 SINAPI	FERRAMENTAS - FAMILIA PEDREIRO - HORISTA (ENCARGOS COMPLEMENTARES - COLETADO CAIXA)	H	1,0000000	0,59	0,59
Insumo	00043489 SINAPI	EPI - FAMILIA PEDREIRO - HORISTA (ENCARGOS COMPLEMENTARES - COLETADO CAIXA)	H	1,0000000	0,89	0,89
		MO sem LS =>	LS =>	12,09	MO com LS =>	27,90
		Valor do BDI =>	9,99		Valor com BDI =>	42,40

Composição	Código Banco	Descrição	Und	Quant.	Valor Unit	Total
		Valor do BDI =>	9,99		Valor com BDI =>	42,40
		Valor do BDI =>	9,99		Valor com BDI =>	42,40

DELTA SERVIÇOS GERAIS LTDA
 CNPJ: 24.509.006/0001-57

Composição	Código Banco	Descrição	Und	Quant.	Valor Unit	Total
Composição Auxiliar	89877 SINAPI	CAMINHÃO BASCULANTE 14 M3, COM CAVALO MECÂNICO DE CAPACIDADE MÁXIMA DE TRACÇÃO COMBINADO DE 36000 KG, POTÊNCIA 286 CV, INCLUSIVE SEMIREBOQUE COM CAÇAMBA METÁLICA - CHI DIURNO. AF_12/2014	CHI	1,0000000	71,22	71,22
Composição Auxiliar	88281 SINAPI	MOTORISTA DE BASCULANTE COM ENCARGOS COMPLEMENTARES	H	1,0000000	32,03	32,03
Composição Auxiliar	89870 SINAPI	CAMINHÃO BASCULANTE 14 M3, COM CAVALO MECÂNICO DE CAPACIDADE MÁXIMA DE TRACÇÃO COMBINADO DE 36000 KG, POTÊNCIA 286 CV, INCLUSIVE SEMIREBOQUE COM CAÇAMBA METÁLICA - DEPRECIÇÃO. AF_12/2014	H	1,0000000	26,23	26,23
Composição Auxiliar	89871 SINAPI	CAMINHÃO BASCULANTE 14 M3, COM CAVALO MECÂNICO DE CAPACIDADE MÁXIMA DE TRACÇÃO COMBINADO DE 36000 KG, POTÊNCIA 286 CV, INCLUSIVE SEMIREBOQUE COM CAÇAMBA METÁLICA - JUROS. AF_12/2014	H	1,0000000	9,23	9,23
Composição Auxiliar	89872 SINAPI	CAMINHÃO BASCULANTE 14 M3, COM CAVALO MECÂNICO DE CAPACIDADE MÁXIMA DE TRACÇÃO COMBINADO DE 36000 KG, POTÊNCIA 286 CV, INCLUSIVE SEMIREBOQUE COM CAÇAMBA METÁLICA - IMPOSTOS E SEGUROS. AF_12/2014	H	1,0000000	3,73	3,73

MO sem LS => 16,07 LS => 12,29 MO com LS => 28,36

Valor do BDI => 21,96 Valor com BDI => 93,18

Composição	Código Banco	Descrição	Und	Quant.	Valor Unit	Total
Composição Auxiliar	89876 SINAPI	CAMINHÃO BASCULANTE 14 M3, COM CAVALO MECÂNICO DE CAPACIDADE MÁXIMA DE TRACÇÃO COMBINADO DE 36000 KG, POTÊNCIA 286 CV, INCLUSIVE SEMIREBOQUE COM CAÇAMBA METÁLICA - CHI DIURNO. AF_12/2014	CHP	1,0000000	245,46	245,46
Composição Auxiliar	88281 SINAPI	MOTORISTA DE BASCULANTE COM ENCARGOS COMPLEMENTARES	H	1,0000000	32,03	32,03
Composição Auxiliar	89870 SINAPI	CAMINHÃO BASCULANTE 14 M3, COM CAVALO MECÂNICO DE CAPACIDADE MÁXIMA DE TRACÇÃO COMBINADO DE 36000 KG, POTÊNCIA 286 CV, INCLUSIVE SEMIREBOQUE COM CAÇAMBA METÁLICA - DEPRECIÇÃO. AF_12/2014	H	1,0000000	26,23	26,23
Composição Auxiliar	89871 SINAPI	CAMINHÃO BASCULANTE 14 M3, COM CAVALO MECÂNICO DE CAPACIDADE MÁXIMA DE TRACÇÃO COMBINADO DE 36000 KG, POTÊNCIA 286 CV, INCLUSIVE SEMIREBOQUE COM CAÇAMBA METÁLICA - JUROS. AF_12/2014	H	1,0000000	9,23	9,23
Composição Auxiliar	89872 SINAPI	CAMINHÃO BASCULANTE 14 M3, COM CAVALO MECÂNICO DE CAPACIDADE MÁXIMA DE TRACÇÃO COMBINADO DE 36000 KG, POTÊNCIA 286 CV, INCLUSIVE SEMIREBOQUE COM CAÇAMBA METÁLICA - IMPOSTOS E SEGUROS. AF_12/2014	H	1,0000000	3,73	3,73
Composição Auxiliar	89873 SINAPI	CAMINHÃO BASCULANTE 14 M3, COM CAVALO MECÂNICO DE CAPACIDADE MÁXIMA DE TRACÇÃO COMBINADO DE 36000 KG, POTÊNCIA 286 CV, INCLUSIVE SEMIREBOQUE COM CAÇAMBA METÁLICA - MANUTENÇÃO. AF_12/2014	H	1,0000000	44,87	44,87
Composição Auxiliar	89874 SINAPI	CAMINHÃO BASCULANTE 14 M3, COM CAVALO MECÂNICO DE CAPACIDADE MÁXIMA DE TRACÇÃO COMBINADO DE 36000 KG, POTÊNCIA 286 CV, INCLUSIVE SEMIREBOQUE COM CAÇAMBA METÁLICA - MATERIAIS NA OPERAÇÃO. AF_12/2014	H	1,0000000	129,37	129,37

Folha 6/8
 Rubrica

R. JOSE THOMAZ DA SILVA NONO, 123, JOSE PAULINO
 ATALAIA - AL, CEP: 57.690-000

Composição	Código Banco	Descrição	Tipo	Und	Quant.	Valor Unit	Valor com BDI =>	LS =>	12,29 MO com LS =>	28,36
			Valor do BDI =>							
	89870 SINAPI	CAMINHÃO BASCULANTE 14 M3, COM CAVALO MECÂNICO DE CAPACIDADE MÁXIMA DE TRACÃO COMBINADO DE 36000 KG, POTÊNCIA 286 CV, INCLUSIVE SEMIREBOQUE COM CAÇAMBA METÁLICA - DEPRECIACÃO. AF_12/2014	CHOR - CUSTOS HORÁRIOS DE MÁQUINAS E EQUIPAMENTOS	H	1,00000000	26,23				26,23
Insumo	00037743 SINAPI	SEMIREBOQUE COM DOIS EIXOS EM TANDEM TIPO BASCULANTE COM CAÇAMBA METÁLICA 14 M3 (INCLUI MONTAGEM, NAO INCLUI CAVALO MECANICO)	Material	UN	0,00000603	154.271,65				9,30
Insumo	00037762 SINAPI	CAVALO MECANICO TRACAO 4X2, PESO BRUTO TOTAL 16000 KG, CAPACIDADE MÁXIMA DE TRACAO *36000* KG, DISTANCIA ENTRE EIXOS *3,56* M, POTENCIA *286* CV (INCLUI CABINE E CHASSI, NAO INCLUI SEMIREBOQUE)	Equipamento	UN	0,00003342	495.136,40				16,93
			MO sem LS =>		0,00 MO com LS =>		0,00			
			Valor do BDI =>		8,08		34,31			
			Valor com BDI =>							

Composição	Código Banco	Descrição	Tipo	Und	Quant.	Valor Unit	Valor com BDI =>	LS =>	12,29 MO com LS =>	28,36
			Valor do BDI =>							
	89872 SINAPI	CAMINHÃO BASCULANTE 14 M3, COM CAVALO MECÂNICO DE CAPACIDADE MÁXIMA DE TRACÃO COMBINADO DE 36000 KG, POTÊNCIA 286 CV, INCLUSIVE SEMIREBOQUE COM CAÇAMBA METÁLICA - IMPOSTOS E SEGUROS. AF_12/2014	CHOR - CUSTOS HORÁRIOS DE MÁQUINAS E EQUIPAMENTOS	H	1,00000000	3,73				3,73
Insumo	00037743 SINAPI	SEMIREBOQUE COM DOIS EIXOS EM TANDEM TIPO BASCULANTE COM CAÇAMBA METÁLICA 14 M3 (INCLUI MONTAGEM, NAO INCLUI CAVALO MECANICO)	Material	UN	0,0000059	154.271,65				0,91
Insumo	00037762 SINAPI	CAVALO MECANICO TRACAO 4X2, PESO BRUTO TOTAL 16000 KG, CAPACIDADE MÁXIMA DE TRACAO *36000* KG, DISTANCIA ENTRE EIXOS *3,56* M, POTENCIA *286* CV (INCLUI CABINE E CHASSI, NAO INCLUI SEMIREBOQUE)	Equipamento	UN	0,0000057	495.136,40				2,82
			MO sem LS =>		0,00 MO com LS =>		0,00			
			Valor do BDI =>		1,15		4,88			
			Valor com BDI =>							

Composição	Código Banco	Descrição	Tipo	Und	Quant.	Valor Unit	Valor com BDI =>	LS =>	12,29 MO com LS =>	28,36
			Valor do BDI =>							
	89871 SINAPI	CAMINHÃO BASCULANTE 14 M3, COM CAVALO MECÂNICO DE CAPACIDADE MÁXIMA DE TRACÃO COMBINADO DE 36000 KG, POTÊNCIA 286 CV, INCLUSIVE SEMIREBOQUE COM CAÇAMBA METÁLICA - JUROS. AF_12/2014	CHOR - CUSTOS HORÁRIOS DE MÁQUINAS E EQUIPAMENTOS	H	1,00000000	9,23				9,23
Insumo	00037743 SINAPI	SEMIREBOQUE COM DOIS EIXOS EM TANDEM TIPO BASCULANTE COM CAÇAMBA METÁLICA 14 M3 (INCLUI MONTAGEM, NAO INCLUI CAVALO MECANICO)	Material	UN	0,0000146	154.271,65				2,25
Insumo	00037762 SINAPI	CAVALO MECANICO TRACAO 4X2, PESO BRUTO TOTAL 16000 KG, CAPACIDADE MÁXIMA DE TRACAO *36000* KG, DISTANCIA ENTRE EIXOS *3,56* M, POTENCIA *286* CV (INCLUI CABINE E CHASSI, NAO INCLUI SEMIREBOQUE)	Equipamento	UN	0,0000141	495.136,40				6,98
			MO sem LS =>		0,00 MO com LS =>		0,00			
			Valor com BDI =>							

RUBRICA

		Valor do BDI =>	2,84	Valor com BDI =>	12,07		
Composição	Código Banco	Descrição	Tipo	Und	Quant.	Valor Unit	Total
	89873 SINAPI	CAMINHÃO BASCULANTE 14 M3, COM CAVALO MECÂNICO DE CAPACIDADE MÁXIMA DE TRACÇÃO COMBINADO DE 36000 KG, POTÊNCIA 286 CV, INCLUSIVE SEMIREBOQUE COM CAÇAMBA METÁLICA - MANUTENÇÃO. AF_12/2014	CHOR - CUSTOS HORÁRIOS DE MÁQUINAS E EQUIPAMENTOS	H	1,0000000	44,87	44,87
Insumo	00037743 SINAPI	SEMIREBOQUE COM DOIS EIXOS EM TANDEM TIPO BASCULANTE COM CAÇAMBA METÁLICA 14 M3 (INCLUI MONTAGEM, NAO INCLUI CAVALO MECANICO)	Material	UN	0,00000849	154 271,65	13,09
Insumo	00037762 SINAPI	CAVALO MECANICO TRACAO 4X2, PESO BRUTO TOTAL 16000 KG, CAPACIDADE MÁXIMA DE TRACAO *36000* KG, DISTANCIA ENTRE EIXOS *3,56* M, POTENCIA *286* CV (INCLUI CABINE E CHASSI, NAO INCLUI SEMIREBOQUE)	Equipamento	UN	0,00000642	495.136,40	31,78
		MO sem LS =>	MO sem LS =>	LS =>	0,00	MO com LS =>	0,00
		Valor do BDI =>	13,83	Valor com BDI =>	58,70		
Composição	Código Banco	Descrição	Tipo	Und	Quant.	Valor Unit	Total
	89874 SINAPI	CAMINHÃO BASCULANTE 14 M3, COM CAVALO MECÂNICO DE CAPACIDADE MÁXIMA DE TRACÇÃO COMBINADO DE 36000 KG, POTÊNCIA 286 CV, INCLUSIVE SEMIREBOQUE COM CAÇAMBA METÁLICA - MATERIAIS NA OPERAÇÃO. AF_12/2014	CHOR - CUSTOS HORÁRIOS DE MÁQUINAS E EQUIPAMENTOS	H	1,0000000	129,37	129,37
Insumo	00004221 SINAPI	OLEO DIESEL COMBUSTIVEL COMUM METROPOLITANO S-10 OU S-500	Material	L	29,4700000	4,39	129,37
		MO sem LS =>	MO sem LS =>	LS =>	0,00	MO com LS =>	0,00
		Valor do BDI =>	39,89	Valor com BDI =>	169,26		
Composição	Código Banco	Descrição	Tipo	Und	Quant.	Valor Unit	Total
	5903 SINAPI	CAMINHÃO PIPA 10.000 L TRUCADO, PESO BRUTO TOTAL 23.000 KG, CARGA ÚTIL MÁXIMA 15.935 KG, DISTÂNCIA ENTRE EIXOS 4,8 M, POTÊNCIA 230 CV, INCLUSIVE TANQUE DE AÇO PARA TRANSPORTE DE ÁGUA - CHI DIURNO. AF_06/2014	CHOR - CUSTOS HORÁRIOS DE MÁQUINAS E EQUIPAMENTOS	CHI	1,0000000	64,66	64,66
Composição Auxiliar	88282 SINAPI	MOTORISTA DE CAMINHÃO COM ENCARGOS COMPLEMENTARES	SEDI - SERVIÇOS DIVERSOS	H	1,0000000	30,98	30,98
Composição Auxiliar	91396 SINAPI	CAMINHÃO PIPA 10.000 L TRUCADO, PESO BRUTO TOTAL 23.000 KG, CARGA ÚTIL MÁXIMA 15.935 KG, DISTÂNCIA ENTRE EIXOS 4,8 M, POTÊNCIA 230 CV, INCLUSIVE TANQUE DE AÇO PARA TRANSPORTE DE ÁGUA - DEPRECIÇÃO. AF_06/2014	CHOR - CUSTOS HORÁRIOS DE MÁQUINAS E EQUIPAMENTOS	H	1,0000000	21,81	21,81
Composição Auxiliar	91397 SINAPI	CAMINHÃO PIPA 10.000 L TRUCADO, PESO BRUTO TOTAL 23.000 KG, CARGA ÚTIL MÁXIMA 15.935 KG, DISTÂNCIA ENTRE EIXOS 4,8 M, POTÊNCIA 230 CV, INCLUSIVE TANQUE DE AÇO PARA TRANSPORTE DE ÁGUA - JUROS. AF_06/2014	CHOR - CUSTOS HORÁRIOS DE MÁQUINAS E EQUIPAMENTOS	H	1,0000000	8,46	8,46

DELTA SERVIÇOS GERAIS LTDA
 CNPJ: 24.509.006/0001-57

Composição Auxiliar	Código Banco	Descrição	MO sem LS =>	15,47	LS =>	11,84	MO com LS =>	3,41	3,41
			Valor do BDI =>	19,94		Valor com BDI =>			
			Tipo	Und	Quant.	Valor Unit	Total		
91398 SINAPI	5901 SINAPI	CAMINHÃO PIPA 10.000 L TRUCADO, PESO BRUTO TOTAL 23.000 KG, CARGA ÚTIL MÁXIMA 15.935 KG, DISTÂNCIA ENTRE EIXOS 4,8 M, POTÊNCIA 230 CV, INCLUSIVE TANQUE DE AÇO PARA TRANSPORTE DE ÁGUA - IMPOSTOS E SEGUROS. AF_06/2014	CHOR - CUSTOS HORÁRIOS DE MÁQUINAS E EQUIPAMENTOS	H	1,0000000	244,66	244,66	3,41	3,41
Composição Auxiliar	5901 SINAPI	CAMINHÃO PIPA 10.000 L TRUCADO, PESO BRUTO TOTAL 23.000 KG, CARGA ÚTIL MÁXIMA 15.935 KG, DISTÂNCIA ENTRE EIXOS 4,8 M, POTÊNCIA 230 CV, INCLUSIVE TANQUE DE AÇO PARA TRANSPORTE DE ÁGUA - CHP DIURNO. AF_06/2014	CHOR - CUSTOS HORÁRIOS DE MÁQUINAS E EQUIPAMENTOS	CHP	1,0000000	244,66	244,66		244,66
53831 SINAPI		CAMINHÃO PIPA 10.000 L TRUCADO, PESO BRUTO TOTAL 23.000 KG, CARGA ÚTIL MÁXIMA 15.935 KG, DISTÂNCIA ENTRE EIXOS 4,8 M, POTÊNCIA 230 CV, INCLUSIVE TANQUE DE AÇO PARA TRANSPORTE DE ÁGUA - MATERIAIS NA OPERAÇÃO. AF_06/2014	CHOR - CUSTOS HORÁRIOS DE MÁQUINAS E EQUIPAMENTOS	H	1,0000000	141,18	141,18		141,18
Composição Auxiliar	5763 SINAPI	CAMINHÃO PIPA 10.000 L TRUCADO, PESO BRUTO TOTAL 23.000 KG, CARGA ÚTIL MÁXIMA 15.935 KG, DISTÂNCIA ENTRE EIXOS 4,8 M, POTÊNCIA 230 CV, INCLUSIVE TANQUE DE AÇO PARA TRANSPORTE DE ÁGUA - MANUTENÇÃO. AF_06/2014	CHOR - CUSTOS HORÁRIOS DE MÁQUINAS E EQUIPAMENTOS	H	1,0000000	38,82	38,82		38,82
Composição Auxiliar	88282 SINAPI	MOTORISTA DE CAMINHÃO COM ENCARGOS COMPLEMENTARES	SEDI - SERVIÇOS DIVERSOS	H	1,0000000	30,98	30,98		30,98
Composição Auxiliar	91396 SINAPI	CAMINHÃO PIPA 10.000 L TRUCADO, PESO BRUTO TOTAL 23.000 KG, CARGA ÚTIL MÁXIMA 15.935 KG, DISTÂNCIA ENTRE EIXOS 4,8 M, POTÊNCIA 230 CV, INCLUSIVE TANQUE DE AÇO PARA TRANSPORTE DE ÁGUA - DEPRECIAÇÃO. AF_06/2014	CHOR - CUSTOS HORÁRIOS DE MÁQUINAS E EQUIPAMENTOS	H	1,0000000	21,81	21,81		21,81
Composição Auxiliar	91397 SINAPI	CAMINHÃO PIPA 10.000 L TRUCADO, PESO BRUTO TOTAL 23.000 KG, CARGA ÚTIL MÁXIMA 15.935 KG, DISTÂNCIA ENTRE EIXOS 4,8 M, POTÊNCIA 230 CV, INCLUSIVE TANQUE DE AÇO PARA TRANSPORTE DE ÁGUA - JUROS. AF_06/2014	CHOR - CUSTOS HORÁRIOS DE MÁQUINAS E EQUIPAMENTOS	H	1,0000000	8,46	8,46		8,46
Composição Auxiliar	91398 SINAPI	CAMINHÃO PIPA 10.000 L TRUCADO, PESO BRUTO TOTAL 23.000 KG, CARGA ÚTIL MÁXIMA 15.935 KG, DISTÂNCIA ENTRE EIXOS 4,8 M, POTÊNCIA 230 CV, INCLUSIVE TANQUE DE AÇO PARA TRANSPORTE DE ÁGUA - IMPOSTOS E SEGUROS. AF_06/2014	CHOR - CUSTOS HORÁRIOS DE MÁQUINAS E EQUIPAMENTOS	H	1,0000000	3,41	3,41		3,41
			MO sem LS =>	15,47	LS =>	11,84	MO com LS =>	27,31	27,31
			Valor do BDI =>	75,45		Valor com BDI =>			320,11
			Tipo	Und	Quant.	Valor Unit	Total		

Olha 621
 Rubrica

R. JOSE THOMAZ DA SILVA NONO, 123, JOSE PAULINO
 ATALAIA - AL, CEP. 57.690-000

Composição	91396 SINAPI	CAMINHÃO PIPA 10.000 L TRUCADO, PESO BRUTO TOTAL 23.000 KG, CARGA ÚTIL MÁXIMA 15.935 KG, DISTÂNCIA ENTRE EIXOS 4,8 M, POTÊNCIA 230 CV, INCLUSIVE TANQUE DE AÇO PARA TRANSPORTE DE ÁGUA - DEPRECIÇÃO. AF_06/2014	H	1,0000000	21,81	21,81
Insumo	00037736 SINAPI	TANQUE DE AÇO CARBONO NAO REVESTIDO, PARA TRANSPORTE DE ÁGUA COM CAPACIDADE DE 10 M3, COM BOMBA CENTRIFUGA POR TOMADA DE FORÇA, VAZAO MÁXIMA *75* M3/H (INCLUI MONTAGEM, NAO INCLUI CAMINHÃO)	UN	0,00000551	59.971,12	3,30
Insumo	00037758 SINAPI	CAMINHÃO TRUCADO, PESO BRUTO TOTAL 23000 KG, CARGA UTIL MÁXIMA 15285 KG, DISTANCIA ENTRE EIXOS 4,80 M, POTENCIA 326 CV (INCLUI CABINE E CHASSI, NAO INCLUI CARROCERIA)	UN	0,00000343	539.654,38	18,51
			MO sem LS =>	0,00	LS =>	0,00
			Valor do BDI =>	6,72	Valor com BDI =>	28,53

Composição	91398 SINAPI	CAMINHÃO PIPA 10.000 L TRUCADO, PESO BRUTO TOTAL 23.000 KG, CARGA ÚTIL MÁXIMA 15.935 KG, DISTÂNCIA ENTRE EIXOS 4,8 M, POTÊNCIA 230 CV, INCLUSIVE TANQUE DE AÇO PARA TRANSPORTE DE ÁGUA - IMPOSTOS E SEGUROS. AF_06/2014	H	1,0000000	3,41	3,41
Insumo	00037736 SINAPI	TANQUE DE AÇO CARBONO NAO REVESTIDO, PARA TRANSPORTE DE ÁGUA COM CAPACIDADE DE 10 M3, COM BOMBA CENTRIFUGA POR TOMADA DE FORÇA, VAZAO MÁXIMA *75* M3/H (INCLUI MONTAGEM, NAO INCLUI CAMINHÃO)	UN	0,00000058	59.971,12	0,34
Insumo	00037758 SINAPI	CAMINHÃO TRUCADO, PESO BRUTO TOTAL 23000 KG, CARGA UTIL MÁXIMA 15285 KG, DISTANCIA ENTRE EIXOS 4,80 M, POTENCIA 326 CV (INCLUI CABINE E CHASSI, NAO INCLUI CARROCERIA)	UN	0,00000057	539.654,38	3,07
			MO sem LS =>	0,00	LS =>	0,00
			Valor do BDI =>	1,05	Valor com BDI =>	4,46

Composição	91397 SINAPI	CAMINHÃO PIPA 10.000 L TRUCADO, PESO BRUTO TOTAL 23.000 KG, CARGA ÚTIL MÁXIMA 15.935 KG, DISTÂNCIA ENTRE EIXOS 4,8 M, POTÊNCIA 230 CV, INCLUSIVE TANQUE DE AÇO PARA TRANSPORTE DE ÁGUA - JUROS. AF_06/2014	H	1,0000000	8,46	8,46
Insumo	00037736 SINAPI	TANQUE DE AÇO CARBONO NAO REVESTIDO, PARA TRANSPORTE DE ÁGUA COM CAPACIDADE DE 10 M3, COM BOMBA CENTRIFUGA POR TOMADA DE FORÇA, VAZAO MÁXIMA *75* M3/H (INCLUI MONTAGEM, NAO INCLUI CAMINHÃO)	UN	0,00000144	59.971,12	0,86
Insumo	00037758 SINAPI	CAMINHÃO TRUCADO, PESO BRUTO TOTAL 23000 KG, CARGA UTIL MÁXIMA 15285 KG, DISTANCIA ENTRE EIXOS 4,80 M, POTENCIA 326 CV (INCLUI CABINE E CHASSI, NAO INCLUI CARROCERIA)	UN	0,00000141	539.654,38	7,60
			MO sem LS =>	0,00	LS =>	0,00
			Valor do BDI =>	1,05	Valor com BDI =>	4,46

Composição	Código Banco	Descrição	Tipo	Und	Quant.	Valor Unit	Total
	5763 SINAPI	CAMINHÃO PIPA 10.000 L TRUCADO, PESO BRUTO TOTAL 23.000 KG, CARGA ÚTIL MÁXIMA 15.935 KG, DISTÂNCIA ENTRE EIXOS 4,8 M, POTÊNCIA 230 CV, INCLUSIVE TANQUE DE AÇO PARA TRANSPORTE DE AGUA - MANUTENÇÃO. AF_06/2014	CHOR - CUSTOS HORÁRIOS DE MÁQUINAS E EQUIPAMENTOS	H	1,0000000	38,82	38,82
Insumo	00037736 SINAPI	TANQUE DE AÇO CARBONO NAO REVESTIDO, PARA TRANSPORTE DE AGUA COM CAPACIDADE DE 10 M3, COM BOMBA CENTRIFUGA POR TOMADA DE FORÇA, VAZAO MAXIMA "75" M3/H (INCLUJ MONTAGEM, NAO INCLUJ CAMINHAO)	Material	UN	0,0000689	59.971,12	4,13
Insumo	00037758 SINAPI	CAMINHAO TRUCADO, PESO BRUTO TOTAL 23000 KG, CARGA UTIL MAXIMA 15285 KG, DISTANCIA ENTRE EIXOS 4,80 M, POTENCIA 326 CV (INCLUJ CABINE E CHASSI, NAO INCLUJ CARROCERIA)	Equipamento	UN	0,0000643	539.654,38	34,69
			MO sem LS =>	LS =>	0,00	MO com LS =>	0,00
			Valor do BDI =>		2,60	Valor com BDI =>	11,06

Composição	Código Banco	Descrição	Tipo	Und	Quant.	Valor Unit	Total
	53831 SINAPI	CAMINHÃO PIPA 10.000 L TRUCADO, PESO BRUTO TOTAL 23.000 KG, CARGA ÚTIL MÁXIMA 15.935 KG, DISTÂNCIA ENTRE EIXOS 4,8 M, POTÊNCIA 230 CV, INCLUSIVE TANQUE DE AÇO PARA TRANSPORTE DE AGUA - MATERIAIS NA OPERAÇÃO. AF_06/2014	CHOR - CUSTOS HORÁRIOS DE MÁQUINAS E EQUIPAMENTOS	H	1,0000000	141,18	141,18
Insumo	00004221 SINAPI	OLEO DIESEL COMBUSTIVEL COMUM METROPOLITANO S-10 OU S-500	Material	L	32,1600000	4,39	141,18
			MO sem LS =>	LS =>	0,00	MO com LS =>	0,00
			Valor do BDI =>		11,97	Valor com BDI =>	50,79

Composição	Código Banco	Descrição	Tipo	Und	Quant.	Valor Unit	Total
	5824 SINAPI	CAMINHÃO TOCO, PBT 16.000 KG, CARGA ÚTIL MÁX. 10.685 KG, DIST. ENTRE EIXOS 4,8 M, POTÊNCIA 189 CV, INCLUSIVE CARROCERIA FIXA ABERTA DE MADEIRA P/ TRANSPORTE GERAL DE CARGA SECA, DIMEN. APROX. 2,5 X 7,00 X 0,50 M - CHP DIURNO. AF_06/2014	CHOR - CUSTOS HORÁRIOS DE MÁQUINAS E EQUIPAMENTOS	CHP	1,0000000	170,14	170,14
Composição Auxiliar	53797 SINAPI	CAMINHÃO TOCO, PBT 16.000 KG, CARGA ÚTIL MÁX. 10.685 KG, DIST. ENTRE EIXOS 4,8 M, POTÊNCIA 189 CV, INCLUSIVE CARROCERIA FIXA ABERTA DE MADEIRA P/ TRANSPORTE GERAL DE CARGA SECA, DIMEN. APROX. 2,5 X 7,00 X 0,50 M - MATERIAIS NA OPERAÇÃO. AF_06/2014	CHOR - CUSTOS HORÁRIOS DE MÁQUINAS E EQUIPAMENTOS	H	1,0000000	85,47	85,47
Composição Auxiliar	5705 SINAPI	CAMINHÃO TOCO, PBT 16.000 KG, CARGA ÚTIL MÁX. 10.685 KG, DIST. ENTRE EIXOS 4,8 M, POTÊNCIA 189 CV, INCLUSIVE CARROCERIA FIXA ABERTA DE MADEIRA P/ TRANSPORTE GERAL DE CARGA SECA, DIMEN. APROX. 2,5 X 7,00 X 0,50 M - IMANUTENÇÃO. AF_06/2014	CHOR - CUSTOS HORÁRIOS DE MÁQUINAS E EQUIPAMENTOS	H	1,0000000	28,97	28,97
			MO sem LS =>	LS =>	0,00	MO com LS =>	0,00
			Valor do BDI =>		43,53	Valor com BDI =>	184,71

DELTA SERVIÇOS GERAIS LTDA
 CNPJ: 24.509.006/0001-57

Composição Auxiliar	89282 SINAPI	MOTORISTA DE CAMINHÃO COM ENCARGOS COMPLEMENTARES	SEDI - SERVIÇOS DIVERSOS	H	1,0000000	30,98	30,98
Composição Auxiliar	89264 SINAPI	CAMINHÃO TOCO, PBT 16.000 KG, CARGA ÚTIL MÁX. 10.685 KG, DIST. ENTRE EIXOS 4,8 M, POTÊNCIA 189 CV, INCLUSIVE CARROCERIA FIXA ABERTA DE MADEIRA P/ TRANSPORTE GERAL DE CARGA SECA, DIMEN. APROX. 2,5 X 7,00 X 0,50 M - DEPRECIACÃO. AF_06/2014	CHOR - CUSTOS HORÁRIOS DE MÁQUINAS E EQUIPAMENTOS	H	1,0000000	15,83	15,83
Composição Auxiliar	89266 SINAPI	CAMINHÃO TOCO, PBT 16.000 KG, CARGA ÚTIL MÁX. 10.685 KG, DIST. ENTRE EIXOS 4,8 M, POTÊNCIA 189 CV, INCLUSIVE CARROCERIA FIXA ABERTA DE MADEIRA P/ TRANSPORTE GERAL DE CARGA SECA, DIMEN. APROX. 2,5 X 7,00 X 0,50 M - JUROS. AF_06/2014	CHOR - CUSTOS HORÁRIOS DE MÁQUINAS E EQUIPAMENTOS	H	1,0000000	6,33	6,33
Composição Auxiliar	89266 SINAPI	CAMINHÃO TOCO, PBT 16.000 KG, CARGA ÚTIL MÁX. 10.685 KG, DIST. ENTRE EIXOS 4,8 M, POTÊNCIA 189 CV, INCLUSIVE CARROCERIA FIXA ABERTA DE MADEIRA P/ TRANSPORTE GERAL DE CARGA SECA, DIMEN. APROX. 2,5 X 7,00 X 0,50 M - IMPOSTOS E SEGUROS. AF_06/2014	CHOR - CUSTOS HORÁRIOS DE MÁQUINAS E EQUIPAMENTOS	H	1,0000000	2,56	2,56

MO sem LS => 15,47 LS => 11,84 MO com LS => 27,31

		Valor do BDI =>	Valor com BDI =>			
		52,47	222,61			
Composição	Código Banco	Descrição	Und	Quant.	Valor Unit	Total

Composição	89264 SINAPI	CAMINHÃO TOCO, PBT 16.000 KG, CARGA ÚTIL MÁX. 10.685 KG, DIST. ENTRE EIXOS 4,8 M, POTÊNCIA 189 CV, INCLUSIVE CARROCERIA FIXA ABERTA DE MADEIRA P/ TRANSPORTE GERAL DE CARGA SECA, DIMEN. APROX. 2,5 X 7,00 X 0,50 M - DEPRECIACÃO. AF_06/2014	H	1,0000000	15,83	15,83
------------	--------------	---	---	-----------	-------	-------

Insumo	00037731 SINAPI	CARROCERIA FIXA ABERTA DE MADEIRA PARA TRANSPORTE GERAL DE CARGA SECA DIMENSOES APROXIMADAS 2,5 X 7,00 X 0,50 M (INCLUI MONTAGEM, NAO INCLUI CAMINHÃO)	UN	0,0000551	20.903,54	1,15
--------	-----------------	--	----	-----------	-----------	------

Insumo	00037752 SINAPI	CAMINHÃO TOCO, PESO BRUTO TOTAL 16000 KG, CARGA UTIL MAXIMA 11030 KG, DISTANCIA ENTRE EIXOS 5,41 M, POTENCIA 185 CV (INCLUI CABINE E CHASSI, NAO INCLUI CARROCERIA)	UN	0,0000343	428.189,23	14,68
--------	-----------------	---	----	-----------	------------	-------

MO sem LS => 0,00 LS => 0,00 MO com LS => 0,00

		Valor do BDI =>	Valor com BDI =>			
		4,88	20,71			
Composição	Código Banco	Descrição	Und	Quant.	Valor Unit	Total

Composição	89266 SINAPI	CAMINHÃO TOCO, PBT 16.000 KG, CARGA ÚTIL MÁX. 10.685 KG, DIST. ENTRE EIXOS 4,8 M, POTÊNCIA 189 CV, INCLUSIVE CARROCERIA FIXA ABERTA DE MADEIRA P/ TRANSPORTE GERAL DE CARGA SECA, DIMEN. APROX. 2,5 X 7,00 X 0,50 M - IMPOSTOS E SEGUROS. AF_06/2014	H	1,0000000	2,56	2,56
------------	--------------	--	---	-----------	------	------

Insumo	00037731 SINAPI	CARROCERIA FIXA ABERTA DE MADEIRA PARA TRANSPORTE GERAL DE CARGA SECA DIMENSOES APROXIMADAS 2,5 X 7,00 X 0,50 M (INCLUI MONTAGEM, NAO INCLUI CAMINHÃO)	UN	0,0000058	20.903,54	0,12
--------	-----------------	--	----	-----------	-----------	------

Insumo	00037752 SINAPI	CAMINHÃO TOCO, PESO BRUTO TOTAL 16000 KG, CARGA ÚTIL MÁXIMA 11030 KG, DISTANCIA ENTRE EIXOS 5,41 M, POTENCIA 185 CV (INCLUI CABINE E CHASSI, NAO INCLUI CARROCERIA)	Equipamento	UN	0,0000057	428.189,23	2,44
			MO sem LS =>	LS =>	0,00	MO com LS =>	0,00
			Valor do BDI =>		0,78	Valor com BDI =>	3,34

Composição	Código Banco	Descrição	Tipo	Und	Quant.	Valor Unit	Total
	89265 SINAPI	CAMINHÃO TOCO, PBT 16.000 KG, CARGA ÚTIL MÁX. 10.685 KG, DIST. ENTRE EIXOS 4,8 M, POTÊNCIA 189 CV, INCLUSIVE CARROCERIA FIXA ABERTA DE MADEIRA P/ TRANSPORTE GERAL DE CARGA SECA, DIMEN. APROX. 2,5 X 7,00 X 0,50 M - JUROS. AF_06/2014	Material	H	1,0000000	6,33	6,33
Insumo	00037731 SINAPI	CARROCERIA FIXA ABERTA DE MADEIRA PARA TRANSPORTE GERAL DE CARGA SECA DIMENSOES APROXIMADAS 2,5 X 7,00 X 0,50 M (INCLUI MONTAGEM, NAO INCLUI CAMINHÃO)	Material	UN	0,0000144	20.903,54	0,30
Insumo	00037752 SINAPI	CAMINHÃO TOCO, PESO BRUTO TOTAL 16000 KG, CARGA ÚTIL MÁXIMA 11030 KG, DISTANCIA ENTRE EIXOS 5,41 M, POTENCIA 185 CV (INCLUI CABINE E CHASSI, NAO INCLUI CARROCERIA)	Equipamento	UN	0,0000141	428.189,23	6,03
			MO sem LS =>	LS =>	0,00	MO com LS =>	0,30
			Valor do BDI =>		1,95	Valor com BDI =>	8,28

Composição	Código Banco	Descrição	Tipo	Und	Quant.	Valor Unit	Total
	5705 SINAPI	CAMINHÃO TOCO, PBT 16.000 KG, CARGA ÚTIL MÁX. 10.685 KG, DIST. ENTRE EIXOS 4,8 M, POTÊNCIA 189 CV, INCLUSIVE CARROCERIA FIXA ABERTA DE MADEIRA P/ TRANSPORTE GERAL DE CARGA SECA, DIMEN. APROX. 2,5 X 7,00 X 0,50 M - MANUTENÇÃO. AF_06/2014	Material	H	1,0000000	28,97	28,97
Insumo	00037731 SINAPI	CARROCERIA FIXA ABERTA DE MADEIRA PARA TRANSPORTE GERAL DE CARGA SECA DIMENSOES APROXIMADAS 2,5 X 7,00 X 0,50 M (INCLUI MONTAGEM, NAO INCLUI CAMINHÃO)	Material	UN	0,0000690	20.903,54	1,44
Insumo	00037752 SINAPI	CAMINHÃO TOCO, PESO BRUTO TOTAL 16000 KG, CARGA ÚTIL MÁXIMA 11030 KG, DISTANCIA ENTRE EIXOS 5,41 M, POTENCIA 185 CV (INCLUI CABINE E CHASSI, NAO INCLUI CARROCERIA)	Equipamento	UN	0,0000643	428.189,23	27,53
			MO sem LS =>	LS =>	0,00	MO com LS =>	0,00
			Valor do BDI =>		8,93	Valor com BDI =>	37,90

Composição	Código Banco	Descrição	Tipo	Und	Quant.	Valor Unit	Total
	53787 SINAPI	CAMINHÃO TOCO, PBT 16.000 KG, CARGA ÚTIL MÁX. 10.685 KG, DIST. ENTRE EIXOS 4,8 M, POTÊNCIA 189 CV, INCLUSIVE CARROCERIA FIXA ABERTA DE MADEIRA P/ TRANSPORTE GERAL DE CARGA SECA, DIMEN. APROX. 2,5 X 7,00 X 0,50 M - MATERIAIS NA OPERAÇÃO. AF_06/2014	Material	H	1,0000000	85,47	85,47

Folha 625
 Rubrica

DELTA SERVIÇOS GERAIS LTDA
 CNPJ: 24.509.006/0001-57

Insuno	Código Banco	Descrição	Und	Quant.	Valor Unit	Total	
00004221 SINAPI	88261 SINAPI	OLEO DIESEL COMBUSTIVEL COMUM METROPOLITANO S-10 OU S-500	L	19,47000000	4,39	85,47	
		Material					
		MO sem LS =>	LS =>	0,00	MO com LS =>	0,00	
		Valor do BDI =>		26,35	Valor com BDI =>	111,82	
Composição	Código Banco	Descrição	Und	Quant.	Valor Unit	Total	
	88261 SINAPI	CARPINTEIRO DE ESQUADRIA COM ENCARGOS COMPLEMENTARES	H	1,00000000	31,09	31,09	
Composição Auxiliar	95329 SINAPI	CURSO DE CAPACITAÇÃO PARA CARPINTEIRO DE ESQUADRIA (ENCARGOS COMPLEMENTARES) - HORISTA	H	1,00000000	0,44	0,44	
Insuno	00001214 SINAPI	CARPINTEIRO DE ESQUADRIAS (HORISTA)	H	1,00000000	26,24	26,24	
Insuno	00037370 SINAPI	ALIMENTACAO - HORISTA (COLETADO CAIXA - ENCARGOS COMPLEMENTARES)	H	1,00000000	1,60	1,60	
Insuno	00037371 SINAPI	TRANSPORTE - HORISTA (COLETADO CAIXA - ENCARGOS COMPLEMENTARES)	H	1,00000000	0,43	0,43	
Insuno	00037372 SINAPI	EXAMES - HORISTA (COLETADO CAIXA - ENCARGOS COMPLEMENTARES)	H	1,00000000	0,97	0,97	
Insuno	00037373 SINAPI	SEGURO - HORISTA (COLETADO CAIXA - ENCARGOS COMPLEMENTARES)	H	1,00000000	0,03	0,03	
Insuno	00043459 SINAPI	FERRAMENTAS - FAMILIA CARPINTEIRO DE FORMAS - HORISTA (ENCARGOS COMPLEMENTARES - COLETADO CAIXA)	H	1,00000000	0,35	0,35	
Insuno	00043483 SINAPI	EPI - FAMILIA CARPINTEIRO DE FORMAS - HORISTA (ENCARGOS COMPLEMENTARES - COLETADO CAIXA)	H	1,00000000	1,03	1,03	
		MO sem LS =>	LS =>	15,12	11,56	MO com LS =>	26,68
		Valor do BDI =>		9,58	Valor com BDI =>	40,57	

Composição	Código Banco	Descrição	Und	Quant.	Valor Unit	Total	
	88262 SINAPI	CARPINTEIRO DE FORMAS COM ENCARGOS COMPLEMENTARES	H	1,00000000	32,31	32,31	
Composição Auxiliar	95330 SINAPI	CURSO DE CAPACITAÇÃO PARA CARPINTEIRO DE FÓRMAS (ENCARGOS COMPLEMENTARES) - HORISTA	H	1,00000000	0,36	0,36	
Insuno	00001213 SINAPI	CARPINTEIRO DE FORMAS (HORISTA)	H	1,00000000	27,54	27,54	
Insuno	00037370 SINAPI	ALIMENTACAO - HORISTA (COLETADO CAIXA - ENCARGOS COMPLEMENTARES)	H	1,00000000	1,60	1,60	
Insuno	00037371 SINAPI	TRANSPORTE - HORISTA (COLETADO CAIXA - ENCARGOS COMPLEMENTARES)	H	1,00000000	0,43	0,43	
Insuno	00037372 SINAPI	EXAMES - HORISTA (COLETADO CAIXA - ENCARGOS COMPLEMENTARES)	H	1,00000000	0,97	0,97	
Insuno	00037373 SINAPI	SEGURO - HORISTA (COLETADO CAIXA - ENCARGOS COMPLEMENTARES)	H	1,00000000	0,03	0,03	
Insuno	00043459 SINAPI	FERRAMENTAS - FAMILIA CARPINTEIRO DE FORMAS - HORISTA (ENCARGOS COMPLEMENTARES - COLETADO CAIXA)	H	1,00000000	0,35	0,35	
Insuno	00043483 SINAPI	EPI - FAMILIA CARPINTEIRO DE FORMAS - HORISTA (ENCARGOS COMPLEMENTARES - COLETADO CAIXA)	H	1,00000000	1,03	1,03	
		MO sem LS =>	LS =>	15,81	12,09	MO com LS =>	27,90

R. JOSE THOMAZ DA SILVA MONO, 123. JOSE PAULINO
 ATALAIA - AL CEP: 57.650-000

27,90
 Rubrica

	Código Banco	Descrição	Tipo	Valor do BDI =>	9,96	Und	Quant.	Valor Unit	Valor com BDI =>	Total
Composição	87893 SINAPI	CHAPISCO APLICADO EM ALVENARIA (SEM PRESENÇA DE VÃOS) E ESTRUTURAS DE CONCRETO DE FACHADA, COM COLHER DE PEDREIRO, ARGAMASSA TRAÇO 1:3 COM PREPARO MANUAL. AF_10/2022	REVE - REVESTIMENTO E TRATAMENTO DE SUPERFÍCIES			m²	1,0000000	7,84	7,84	7,84
Composição Auxiliar	87377 SINAPI	ARGAMASSA TRAÇO 1:3 (EM VOLUME DE CIMENTO E AREIA GROSSA ÚMIDA) PARA CHAPISCO CONVENCIONAL, PREPARO MANUAL. AF_08/2019	SEDI - SERVIÇOS DIVERSOS			m³	0,0037000	572,99	572,99	2,12
Composição Auxiliar	88309 SINAPI	PEDREIRO COM ENCARGOS COMPLEMENTARES	SEDI - SERVIÇOS DIVERSOS			H	0,1394000	32,72	32,72	4,56
Composição Auxiliar	88316 SINAPI	SERVENTE COM ENCARGOS COMPLEMENTARES	SEDI - SERVIÇOS DIVERSOS			H	0,0465000	24,97	24,97	1,16
			MO sem LS =>			LS =>	2,47	MO com LS =>		5,71
			Valor do BDI =>				2,41	Valor com BDI =>		10,25
Composição	90466 SINAPI	CHUMBAMENTO LINEAR EM ALVENARIA PARA RAMAIS/DISTRIBUIÇÃO DE INSTALAÇÕES HIDRÁULICAS COM DIÂMETROS MENORES OU IGUAIS A 40 MM. AF_09/2023	INHI - INSTALAÇÕES HIDROS SANITÁRIAS			M	1,0000000	19,40	19,40	19,40
Composição Auxiliar	88248 SINAPI	AUXILIAR DE ENCANADOR OU BOMBEIRO HIDRÁULICO COM ENCARGOS COMPLEMENTARES	SEDI - SERVIÇOS DIVERSOS			H	0,0830000	25,96	25,96	2,15
Composição Auxiliar	88267 SINAPI	ENCANADOR OU BOMBEIRO HIDRÁULICO COM ENCARGOS COMPLEMENTARES	SEDI - SERVIÇOS DIVERSOS			H	0,3650000	39,55	39,55	14,43
Composição Auxiliar	88629 SINAPI	ARGAMASSA TRAÇO 1:3 (EM VOLUME DE CIMENTO E AREIA MÉDIA ÚMIDA), PREPARO MANUAL. AF_08/2019	SEDI - SERVIÇOS DIVERSOS			m³	0,0051000	553,09	553,09	2,82
			MO sem LS =>			LS =>	6,79	MO com LS =>		15,67
			Valor do BDI =>				5,98	Valor com BDI =>		25,38
Composição	91534 SINAPI	COMPACTADOR DE SOLOS DE PERCUSSÃO (SOQUETE) COM MOTOR A GASOLINA 4 TEMPOS, POTÊNCIA 4 CV - CHI DIURNO. AF_08/2015	CHOR - CUSTOS HORÁRIOS DE MÁQUINAS E EQUIPAMENTOS			CHI	1,0000000	29,43	29,43	29,43
Composição Auxiliar	88287 SINAPI	OPERADOR DE MÁQUINAS E EQUIPAMENTOS COM ENCARGOS COMPLEMENTARES	SEDI - SERVIÇOS DIVERSOS			H	1,0000000	28,78	28,78	28,78
Composição Auxiliar	91529 SINAPI	COMPACTADOR DE SOLOS DE PERCUSSÃO (SOQUETE) COM MOTOR A GASOLINA 4 TEMPOS, POTÊNCIA 4 CV - DEPRECIACAO. AF_08/2015	CHOR - CUSTOS HORÁRIOS DE MÁQUINAS E EQUIPAMENTOS			H	1,0000000	0,52	0,52	0,52
Composição Auxiliar	91530 SINAPI	COMPACTADOR DE SOLOS DE PERCUSSÃO (SOQUETE) COM MOTOR A GASOLINA 4 TEMPOS, POTÊNCIA 4 CV - JUROS. AF_08/2015	CHOR - CUSTOS HORÁRIOS DE MÁQUINAS E EQUIPAMENTOS			H	1,0000000	0,13	0,13	0,13
			MO sem LS =>			LS =>	10,88	MO com LS =>		25,11
			Valor do BDI =>				9,07	Valor com BDI =>		38,50
			Valor do BDI =>				9,07	Valor com BDI =>		38,50

DELTA SERVIÇOS GERAIS LTDA
 CNPJ: 24.509.006/0001-57

Composição	91533 SINAPI	COMPACTADOR DE SOLOS DE PERCUSSÃO (SOQUETE) COM MOTOR A GASOLINA 4 TEMPOS, POTÊNCIA 4 CV - CHP DIURNO. AF_08/2015	CHP	1,0000000	34,26	34,26
Composição Auxiliar	88297 SINAPI	OPERADOR DE MÁQUINAS E EQUIPAMENTOS COM ENCARGOS COMPLEMENTARES	H	1,0000000	28,78	28,78
Composição Auxiliar	91529 SINAPI	COMPACTADOR DE SOLOS DE PERCUSSÃO (SOQUETE) COM MOTOR A GASOLINA 4 TEMPOS, POTÊNCIA 4 CV - DEPRECIÇÃO. AF_08/2015	H	1,0000000	0,52	0,52
Composição Auxiliar	91530 SINAPI	COMPACTADOR DE SOLOS DE PERCUSSÃO (SOQUETE) COM MOTOR A GASOLINA 4 TEMPOS, POTÊNCIA 4 CV - JUROS. AF_08/2015	H	1,0000000	0,13	0,13
Composição Auxiliar	91531 SINAPI	COMPACTADOR DE SOLOS DE PERCUSSÃO (SOQUETE) COM MOTOR A GASOLINA 4 TEMPOS, POTÊNCIA 4 CV - MANUTENÇÃO. AF_08/2015	H	1,0000000	0,65	0,65
Composição Auxiliar	91532 SINAPI	COMPACTADOR DE SOLOS DE PERCUSSÃO (SOQUETE) COM MOTOR A GASOLINA 4 TEMPOS, POTÊNCIA 4 CV - MATERIAIS NA OPERAÇÃO. AF_08/2015	H	1,0000000	4,18	4,18
		MO sem LS =>	LS =>	10,88	MO com LS =>	25,11
		Valor do BDI =>			Valor com BDI =>	44,82

	Código Banco	Descrição	Und	Quant.	Valor Unit	Total
Composição	91529 SINAPI	COMPACTADOR DE SOLOS DE PERCUSSÃO (SOQUETE) COM MOTOR A GASOLINA 4 TEMPOS, POTÊNCIA 4 CV - DEPRECIÇÃO. AF_08/2015	H	1,0000000	0,52	0,52
Insumo	00013458 SINAPI	COMPACTADOR DE SOLOS DE PERCURSAO (SOQUETE) COM MOTOR A GASOLINA 4 TEMPOS DE 4 HP (4 CV)	UN	0,0000533	9.782,36	0,52
		MO sem LS =>	LS =>	0,00	MO com LS =>	0,00
		Valor do BDI =>			Valor com BDI =>	0,68

	Código Banco	Descrição	Und	Quant.	Valor Unit	Total
Composição	91530 SINAPI	COMPACTADOR DE SOLOS DE PERCUSSÃO (SOQUETE) COM MOTOR A GASOLINA 4 TEMPOS, POTÊNCIA 4 CV - JUROS. AF_08/2015	H	1,0000000	0,13	0,13
Insumo	00013458 SINAPI	COMPACTADOR DE SOLOS DE PERCURSAO (SOQUETE) COM MOTOR A GASOLINA 4 TEMPOS DE 4 HP (4 CV)	UN	0,0000143	9.782,36	0,13
		MO sem LS =>	LS =>	0,00	MO com LS =>	0,00
		Valor do BDI =>			Valor com BDI =>	0,17

	Código Banco	Descrição	Und	Quant.	Valor Unit	Total
Composição	91531 SINAPI	COMPACTADOR DE SOLOS DE PERCUSSÃO (SOQUETE) COM MOTOR A GASOLINA 4 TEMPOS, POTÊNCIA 4 CV - MANUTENÇÃO. AF_08/2015	H	1,0000000	0,65	0,65
Insumo	00013458 SINAPI	COMPACTADOR DE SOLOS DE PERCURSAO (SOQUETE) COM MOTOR A GASOLINA 4 TEMPOS DE 4 HP (4 CV)	UN	0,0000667	9.782,36	0,65
		MO sem LS =>	LS =>	0,00	MO com LS =>	0,00
		Valor do BDI =>			Valor com BDI =>	0,85

Composição	Código Banco	Descrição	Tipo	Und	Quant.	Valor Unit	Total
Insumo	00004222 SINAPI	GASOLINA COMUM	Material	L	1,03000000	4,06	4,18
Composição	91532 SINAPI	COMPACTADOR DE SOLOS DE PERCUSSÃO (SOQUETE) COM MOTOR A GASOLINA 4 TEMPOS, POTÊNCIA 4 CV - MATERIAIS NA OPERAÇÃO. AF_08/2015	CHOR - CUSTOS HORÁRIOS DE MÁQUINAS E EQUIPAMENTOS	H	1,00000000	4,18	4,18
			MO sem LS =>	LS =>	0,00	MO com LS =>	0,00
			Valor do BDI =>			Valor com BDI =>	5,46

Composição	Código Banco	Descrição	Tipo	Und	Quant.	Valor Unit	Total
Composição	102487 SINAPI	CONCRETO CICLÓPICO FCK = 15MPA, 30% PEDRA DE MÃO EM VOLUME REAL, INCLUSIVE LANÇAMENTO. AF_06/2021	FUES - FUNDAÇÕES E ESTRUTURAS	m³	1,00000000	507,50	507,50
Auxiliar	86309 SINAPI	PEDREIRO COM ENCARGOS COMPLEMENTARES	SEDI - SERVIÇOS DIVERSOS	H	1,67020000	32,72	54,64
Auxiliar	86316 SINAPI	SERVENTE COM ENCARGOS COMPLEMENTARES	SEDI - SERVIÇOS DIVERSOS	H	6,46840000	24,97	161,51
Composição	90686 SINAPI	VIBRADOR DE IMERSÃO, DIÂMETRO DE PONTEIRA 45MM, MOTOR ELÉTRICO TRIFÁSICO POTÊNCIA DE 2 CV - CHP DIURNO. AF_06/2015	CHOR - CUSTOS HORÁRIOS DE MÁQUINAS E EQUIPAMENTOS	CHP	0,21980000	0,96	0,21
Auxiliar	90587 SINAPI	VIBRADOR DE IMERSÃO, DIÂMETRO DE PONTEIRA 45MM, MOTOR ELÉTRICO TRIFÁSICO POTÊNCIA DE 2 CV - CHI DIURNO. AF_06/2015	CHOR - CUSTOS HORÁRIOS DE MÁQUINAS E EQUIPAMENTOS	CHI	0,63770000	0,31	0,19
Composição	94963 SINAPI	CONCRETO FCK = 15MPA, TRAÇO 1:3:4:3,5 (EM MASSA SECA DE CIMENTO/AREIA MÉDIA/ BRITA 1) - PREPARO MECÂNICO COM BETONEIRA 400 L. AF_05/2021	FUES - FUNDAÇÕES E ESTRUTURAS	m³	0,80650000	330,73	266,23
Auxiliar	00004730 SINAPI	PEDRA DE MÃO OU PEDRA RACHAO PARA ARRIMO/FUNDACAO (POSTO PEDREIRA/FORNECEDOR, SEM FRETE)	Material	m³	0,45430000	54,43	24,72
			MO sem LS =>	LS =>	104,03	MO com LS =>	240,05
			Valor do BDI =>			Valor com BDI =>	664,01

Composição	Código Banco	Descrição	Tipo	Und	Quant.	Valor Unit	Total
Composição	102486 SINAPI	CONCRETO FCK = 15MPA, TRAÇO 1:3:4:3,4 (EM MASSA SECA DE CIMENTO/AREIA MÉDIA/ SEIXO ROLADO) - PREPARO MANUAL. AF_05/2021	FUES - FUNDAÇÕES E ESTRUTURAS	m³	1,00000000	482,07	482,07
Auxiliar	86316 SINAPI	SERVENTE COM ENCARGOS COMPLEMENTARES	SEDI - SERVIÇOS DIVERSOS	H	6,23830000	24,97	155,77
Auxiliar	00000370 SINAPI	AREIA MÉDIA - POSTO JAZIDA/FORNECEDOR (RETIRADO NA JAZIDA, SEM TRANSPORTE)	Material	m³	0,83480000	68,68	57,33
Insumo	00001379 SINAPI	CIMENTO PORTLAND COMPOSTO CP II-32	Material	KG	283,30920000	0,55	155,82
Insumo	00004734 SINAPI	SEIXO ROLADO PARA APLICACAO EM CONCRETO (POSTO PEDREIRA/FORNECEDOR, SEM FRETE)	Material	m³	0,59460000	190,31	113,15
			MO sem LS =>	LS =>	55,53	MO com LS =>	128,13
			Valor do BDI =>			Valor com BDI =>	630,74

Composição	Código Banco	Descrição	Tipo	Und	Quant.	Valor Unit	Total
			Valor do BDI =>			Valor com BDI =>	630,74

RUBRICA

DELTA SERVIÇOS GERAIS LTDA
 CNPJ: 24.509.006/0001-57

Composição	94975 SINAPI	CONCRETO FCK = 15MPA, TRAÇO 1:3:4:3,5 (EM MASSA SECA DE CIMENTO/ÁREA MÉDIA/BRITA 1) - PREPARO MANUAL. AF_05/2021	FUES - FUNDAÇÕES E ESTRUTURAS	m³	1,0000000	398,13	398,13
Composição Auxiliar	88316 SINAPI	SERVENTE COM ENCARGOS COMPLEMENTARES	SEDI - SERVIÇOS DIVERSOS	H	6,2067000	24,97	154,98
Insumo	00000370 SINAPI	ÁREA MÉDIA - POSTO JAZIDA/FORNECEDOR (RETIRADO NA JAZIDA, SEM TRANSPORTE)	Material	m³	0,8187000	68,68	68,68
Insumo	00001379 SINAPI	CIMENTO PORTLAND COMPOSTO CP II-32	Material	KG	277,8415000	0,55	152,81
Insumo	00004721 SINAPI	PEDRA BRITADA N. 1 (9,5 a 19 MM) POSTO PEDREIRA/FORNECEDOR, SEM FRETE	Material	m³	0,5894000	57,89	34,12
		MO sem LS =>		LS =>	55,25 MO com LS =>		127,48
		Valor do BDI =>			122,78		520,91
					Valor com BDI =>		330,73

	Código Banco	Descrição	Tipo	Und	Quant.	Valor Unit	Total
Composição	94963 SINAPI	CONCRETO FCK = 15MPA, TRAÇO 1:3:4:3,5 (EM MASSA SECA DE CIMENTO/ÁREA MÉDIA/BRITA 1) - PREPARO MECÂNICO COM BETONEIRA 400 L. AF_05/2021	FUES - FUNDAÇÕES E ESTRUTURAS	m³	1,0000000	330,73	330,73
Composição Auxiliar	88316 SINAPI	SERVENTE COM ENCARGOS COMPLEMENTARES	SEDI - SERVIÇOS DIVERSOS	H	2,3275000	24,97	58,11
Composição Auxiliar	88377 SINAPI	OPERADOR DE BETONEIRA ESTACIONÁRIA/MISTURADOR COM ENCARGOS COMPLEMENTARES	SEDI - SERVIÇOS DIVERSOS	H	1,4695000	21,94	32,24
Composição Auxiliar	88830 SINAPI	BETONEIRA CAPACIDADE NOMINAL DE 400 L, CAPACIDADE DE MISTURA 280 L, MOTOR ELÉTRICO TRIFÁSICO POTÊNCIA DE 2 CV, SEM CARREGADOR - CHP DIURNO. AF_05/2023	CHP	CHP	0,7563000	1,65	1,24
Composição Auxiliar	88831 SINAPI	BETONEIRA CAPACIDADE NOMINAL DE 400 L, CAPACIDADE DE MISTURA 280 L, MOTOR ELÉTRICO TRIFÁSICO POTÊNCIA DE 2 CV, SEM CARREGADOR - CHI DIURNO. AF_05/2023	CHP	CHI	0,7131000	0,28	0,19
Insumo	00000370 SINAPI	ÁREA MÉDIA - POSTO JAZIDA/FORNECEDOR (RETIRADO NA JAZIDA, SEM TRANSPORTE)	Material	m³	0,8046000	68,68	55,25
Insumo	00001379 SINAPI	CIMENTO PORTLAND COMPOSTO CP II-32	Material	KG	273,0630000	0,55	150,18
Insumo	00004721 SINAPI	PEDRA BRITADA N. 1 (9,5 a 19 MM) POSTO PEDREIRA/FORNECEDOR, SEM FRETE	Material	m³	0,5792000	57,89	33,52
		MO sem LS =>		LS =>	32,35 MO com LS =>		74,64
		Valor do BDI =>			101,99		432,72
					Valor com BDI =>		347,56

	Código Banco	Descrição	Tipo	Und	Quant.	Valor Unit	Total
Composição	94970 SINAPI	CONCRETO FCK = 20MPA, TRAÇO 1:2:7:3 (EM MASSA SECA DE CIMENTO/ÁREA MÉDIA/BRITA 1) - PREPARO MECÂNICO COM BETONEIRA 600 L. AF_05/2021	FUES - FUNDAÇÕES E ESTRUTURAS	m³	1,0000000	347,56	347,56
Composição Auxiliar	88316 SINAPI	SERVENTE COM ENCARGOS COMPLEMENTARES	SEDI - SERVIÇOS DIVERSOS	H	2,0267000	24,97	50,60
Composição Auxiliar	88377 SINAPI	OPERADOR DE BETONEIRA ESTACIONÁRIA/MISTURADOR COM ENCARGOS COMPLEMENTARES	SEDI - SERVIÇOS DIVERSOS	H	1,2768000	21,94	28,01

TR
 OF
 2023
 620
 Rubrica

R. JOSE THOMAZ DA SILVA NONO, 123, JOSE PAULINO
 ATALAIA - AL, CEP. 57.690-000

Composição Auxiliar	Código Banco	Descrição	Und	Quant.	Valor Unit	Total
BETONEIRA CAPACIDADE NOMINAL DE 600 L, CAPACIDADE DE MISTURA 360 L, MOTOR ELÉTRICO TRIFÁSICO POTÊNCIA DE 4 CV, SEM CARREGADOR - CHP DIURNO. AF_05/2023	89225 SINAPI	CHOR - CUSTOS HORÁRIOS DE MÁQUINAS E EQUIPAMENTOS	CHP	0,6572000	4,47	2,93
BETONEIRA CAPACIDADE NOMINAL DE 600 L, CAPACIDADE DE MISTURA 360 L, MOTOR ELÉTRICO TRIFÁSICO POTÊNCIA DE 4 CV, SEM CARREGADOR - CHI DIURNO. AF_05/2023	89226 SINAPI	CHOR - CUSTOS HORÁRIOS DE MÁQUINAS E EQUIPAMENTOS	CHI	0,6197000	1,17	0,72
ÁREA MÉDIA - POSTO JAZIDA/FORNECEDOR (RETIRADO NA JAZIDA, SEM TRANSPORTE)	00000370 SINAPI	Material	m²	0,7609000	68,68	52,25
CIMENTO PORTLAND COMPOSTO CP II-32	00001379 SINAPI	Material	KG	325,1589000	0,55	178,83
PEDRA BRITADA N. 1 (9,5 a 19 MM) POSTO PEDREIRA/FORNECEDOR, SEM FRETE	00004721 SINAPI	Material	m³	0,5912000	57,89	34,22
		MO sem LS =>	LS =>		28,14 MO com LS =>	64,94
		Valor do BDI =>			Valor com BDI =>	454,74
CONCRETO FCK = 25MPA, TRAÇO 1:2,3:2,7 (EM MASSA SECA DE CIMENTO/ÁREA MÉDIA/BRITA 1) - PREPARO MECÂNICO COM BETONEIRA 400 L. AF_05/2021	94965 SINAPI	FUES - FUNDAÇÕES E ESTRUTURAS	m³	1,0000000	374,71	374,71
SERVENTE COM ENCARGOS COMPLEMENTARES	88316 SINAPI	SEDI - SERVIÇOS DIVERSOS	H	2,3117000	24,97	57,72
OPERADOR DE BETONEIRA ESTACIONÁRIA/MISTURADOR COM ENCARGOS COMPLEMENTARES	88377 SINAPI	SEDI - SERVIÇOS DIVERSOS	H	1,4637000	21,94	32,11
BETONEIRA CAPACIDADE NOMINAL DE 400 L, CAPACIDADE DE MISTURA 280 L, MOTOR ELÉTRICO TRIFÁSICO POTÊNCIA DE 2 CV, SEM CARREGADOR - CHP DIURNO. AF_05/2023	88830 SINAPI	CHOR - CUSTOS HORÁRIOS DE MÁQUINAS E EQUIPAMENTOS	CHP	0,7534000	1,65	1,24
BETONEIRA CAPACIDADE NOMINAL DE 400 L, CAPACIDADE DE MISTURA 280 L, MOTOR ELÉTRICO TRIFÁSICO POTÊNCIA DE 2 CV, SEM CARREGADOR - CHI DIURNO. AF_05/2023	88831 SINAPI	CHOR - CUSTOS HORÁRIOS DE MÁQUINAS E EQUIPAMENTOS	CHI	0,7103000	0,28	0,19
ÁREA MÉDIA - POSTO JAZIDA/FORNECEDOR (RETIRADO NA JAZIDA, SEM TRANSPORTE)	00000370 SINAPI	Material	m²	0,7229000	68,68	49,64
CIMENTO PORTLAND COMPOSTO CP II-32	00001379 SINAPI	Material	KG	362,6579000	0,55	199,46
PEDRA BRITADA N. 1 (9,5 a 19 MM) POSTO PEDREIRA/FORNECEDOR, SEM FRETE	00004721 SINAPI	Material	m³	0,5934000	57,89	34,35
		MO sem LS =>	LS =>		32,16 MO com LS =>	74,22
		Valor do BDI =>			Valor com BDI =>	490,27
CONCRETO FCK = 30MPA, TRAÇO 1:2,1:2,5 (EM MASSA SECA DE CIMENTO/ÁREA MÉDIA/BRITA 1) - PREPARO MECÂNICO COM BETONEIRA 600 L. AF_05/2021	94972 SINAPI	FUES - FUNDAÇÕES E ESTRUTURAS	m³	1,0000000	378,11	378,11
SERVENTE COM ENCARGOS COMPLEMENTARES	88316 SINAPI	SEDI - SERVIÇOS DIVERSOS	H	1,9633000	24,97	49,02

Folha 631
 RUBRICA

DELTA SERVIÇOS GERAIS LTDA
 CNPJ: 24.509.006/0001-57

Composição Auxiliar	Código Banco	Descrição	Und	Quant.	Valor Unit	Total
88377 SINAPI	OPERADOR DE BETONEIRA ESTACIONÁRIA/MISTURADOR COM ENCARGOS COMPLEMENTARES	H	1,2400000	21,94	27,20	
89225 SINAPI	BETONEIRA CAPACIDADE NOMINAL DE 600 L, CAPACIDADE DE MISTURA 360 L, MOTOR ELÉTRICO TRIFÁSICO POTÊNCIA DE 4 CV, SEM CARREGADOR - CHP DIURNO. AF_05/2023	CHP	0,6382000	4,47	2,85	
89226 SINAPI	BETONEIRA CAPACIDADE NOMINAL DE 600 L, CAPACIDADE DE MISTURA 360 L, MOTOR ELÉTRICO TRIFÁSICO POTÊNCIA DE 4 CV, SEM CARREGADOR - CHI DIURNO. AF_05/2023	CHI	0,6018000	1,17	0,70	
Insumo	00000370 SINAPI	ÁREA MÉDIA - POSTO JAZIDA/FORNECEDOR (RETIRADO NA JAZIDA, SEM TRANSPORTE)	m³	0,7119000	68,68	48,89
Insumo	00001379 SINAPI	CIMENTO PORTLAND COMPOSTO CP II-32	KG	391,1663000	0,55	215,14
Insumo	00004721 SINAPI	PEDRA BRITADA N. 1 (9,5 a 19 MM) POSTO PEDREIRA/FORNECEDOR, SEM FRETE	m³	0,5927000	57,89	34,31
		MO sem LS =>	LS =>	27,29	MO com LS =>	62,97
		Valor do BDI =>			Valor com BDI =>	494,71

Composição Auxiliar	Código Banco	Descrição	Und	Quant.	Valor Unit	Total
88316 SINAPI	CONCRETO MAGRO PARA LASTRO, TRAÇO 1:4:5,4,5 (EM MASSA SECA DE CIMENTO/ÁREA MÉDIA/BRITA 1) - PREPARO MANUAL. AF_05/2021	m³	1,0000000	370,55	370,55	
00000370 SINAPI	SERVENTE COM ENCARGOS COMPLEMENTARES	H	6,2858000	24,97	156,95	
00001379 SINAPI	ÁREA MÉDIA - POSTO JAZIDA/FORNECEDOR (RETIRADO NA JAZIDA, SEM TRANSPORTE)	m³	0,8538000	68,68	58,63	
00001379 SINAPI	CIMENTO PORTLAND COMPOSTO CP II-32	KG	218,9300000	0,55	120,41	
00004721 SINAPI	PEDRA BRITADA N. 1 (9,5 a 19 MM) POSTO PEDREIRA/FORNECEDOR, SEM FRETE	m³	0,5971000	57,89	34,56	
		MO sem LS =>	LS =>	55,95	MO com LS =>	129,11
		Valor do BDI =>			Valor com BDI =>	484,82

Composição Auxiliar	Código Banco	Descrição	Und	Quant.	Valor Unit	Total
84968 SINAPI	CONCRETO MAGRO PARA LASTRO, TRAÇO 1:4:5,4,5 (EM MASSA SECA DE CIMENTO/ÁREA MÉDIA/BRITA 1) - PREPARO MECÂNICO COM BETONEIRA 600 L. AF_05/2021	m³	1,0000000	293,85	293,85	
88316 SINAPI	SERVENTE COM ENCARGOS COMPLEMENTARES	H	2,1058000	24,97	52,58	
88377 SINAPI	OPERADOR DE BETONEIRA ESTACIONÁRIA/MISTURADOR COM ENCARGOS COMPLEMENTARES	H	1,3315000	21,94	29,21	
89225 SINAPI	BETONEIRA CAPACIDADE NOMINAL DE 600 L, CAPACIDADE DE MISTURA 360 L, MOTOR ELÉTRICO TRIFÁSICO POTÊNCIA DE 4 CV, SEM CARREGADOR - CHP DIURNO. AF_05/2023	CHP	0,6853000	4,47	3,06	
		Valor do BDI =>			Valor com BDI =>	484,82

Folha 02
 Rubrica

Composição Auxiliar	89226 SINAPI	BETONEIRA CAPACIDADE NOMINAL DE 600 L, CAPACIDADE DE MISTURA 360 L, MOTOR ELÉTRICO TRIFÁSICO POTÊNCIA DE 4 CV, SEM CARRREGADOR - CHI DIURNO. AF_05/2023	CHI	0,6462000	1,17	0,75
Insumo	00000370 SINAPI	AREIA MÉDIA - POSTO JAZIDA/FORNECEDOR (RETIRADO NA JAZIDA, SEM TRANSPORTE)	m³	0,8325000	68,68	57,17
Insumo	00001379 SINAPI	CIMENTO PORTLAND COMPOSTO CP II-32	KG	213,4531000	0,55	117,39
Insumo	00004721 SINAPI	PEDRA BRITADA N. 1 (9,5 a 19 MM) POSTO PEDREIRA/FORNECEDOR, SEM FRETE	m³	0,5821000	57,89	33,69
		MO sem LS =>	LS =>	29,28	MO com LS =>	67,57
		Valor do BDI =>		90,62		384,47
Composição	91285 SINAPI	CORTADORA DE PISO COM MOTOR 4 TEMPOS A GASOLINA, POTÊNCIA DE 13 HP, COM DISCO DE CORTE DIAMANTADO SEGMENTADO PARA CONCRETO, DIÂMETRO DE 350 MM, FURO DE 1" (14 X 1") - CHI DIURNO. AF_08/2015	CHI	1,0000000	0,71	0,71
Composição Auxiliar	91279 SINAPI	CORTADORA DE PISO COM MOTOR 4 TEMPOS A GASOLINA, POTÊNCIA DE 13 HP, COM DISCO DE CORTE DIAMANTADO SEGMENTADO PARA CONCRETO, DIÂMETRO DE 350 MM, FURO DE 1" (14 X 1") - DEPRECIÇÃO. AF_08/2015	H	1,0000000	0,58	0,58
Composição Auxiliar	91280 SINAPI	CORTADORA DE PISO COM MOTOR 4 TEMPOS A GASOLINA, POTÊNCIA DE 13 HP, COM DISCO DE CORTE DIAMANTADO SEGMENTADO PARA CONCRETO, DIÂMETRO DE 350 MM, FURO DE 1" (14 X 1") - JUROS. AF_08/2015	H	1,0000000	0,13	0,13
		MO sem LS =>	LS =>	0,00	MO com LS =>	0,00
		Valor do BDI =>		0,21		0,92
Composição	91283 SINAPI	CORTADORA DE PISO COM MOTOR 4 TEMPOS A GASOLINA, POTÊNCIA DE 13 HP, COM DISCO DE CORTE DIAMANTADO SEGMENTADO PARA CONCRETO, DIÂMETRO DE 350 MM, FURO DE 1" (14 X 1") - CHP DIURNO. AF_08/2015	CHP	1,0000000	7,32	7,32
Composição Auxiliar	91279 SINAPI	CORTADORA DE PISO COM MOTOR 4 TEMPOS A GASOLINA, POTÊNCIA DE 13 HP, COM DISCO DE CORTE DIAMANTADO SEGMENTADO PARA CONCRETO, DIÂMETRO DE 350 MM, FURO DE 1" (14 X 1") - DEPRECIÇÃO. AF_08/2015	H	1,0000000	0,58	0,58
Composição Auxiliar	91280 SINAPI	CORTADORA DE PISO COM MOTOR 4 TEMPOS A GASOLINA, POTÊNCIA DE 13 HP, COM DISCO DE CORTE DIAMANTADO SEGMENTADO PARA CONCRETO, DIÂMETRO DE 350 MM, FURO DE 1" (14 X 1") - JUROS. AF_08/2015	H	1,0000000	0,13	0,13
Composição Auxiliar	91281 SINAPI	CORTADORA DE PISO COM MOTOR 4 TEMPOS A GASOLINA, POTÊNCIA DE 13 HP, COM DISCO DE CORTE DIAMANTADO SEGMENTADO PARA CONCRETO, DIÂMETRO DE 350 MM, FURO DE 1" (14 X 1") - MANUTENÇÃO. AF_08/2015	H	1,0000000	0,73	0,73

Folha 633
 Rubrica

DELTA SERVIÇOS GERAIS LTDA
 CNPJ: 24.509.006/0001-57

Composição Auxiliar 91282 SINAPI CORTADORA DE PISO COM MOTOR 4 TEMPOS A GASOLINA, POTÊNCIA DE 13 HP, COM DISCO DE CORTE DIAMANTADO SEGMENTADO PARA CONCRETO, DIÂMETRO DE 350 MM, FURO DE 1" (14 X 1") - MATERIAIS NA OPERAÇÃO. AF_08/2015 CHOR - CUSTOS HORÁRIOS DE MÁQUINAS E EQUIPAMENTOS H 1,00000000 5,88 5,88

MO sem LS => 0,00 LS => 0,00 MO com LS => 0,00
 Valor do BDI => 2,25 Valor com BDI => 9,57

Composição	Código Banco	Descrição	Tipo	Und	Quant.	Valor Unit	Total
	91279 SINAPI	CORTADORA DE PISO COM MOTOR 4 TEMPOS A GASOLINA, POTÊNCIA DE 13 HP, COM DISCO DE CORTE DIAMANTADO SEGMENTADO PARA CONCRETO, DIÂMETRO DE 350 MM, FURO DE 1" (14 X 1") - DEPRECIACÃO. AF_08/2015	CHOR - CUSTOS HORÁRIOS DE MÁQUINAS E EQUIPAMENTOS	H	1,00000000	0,58	0,58
Insumo	00011280 SINAPI	CORTADEIRA DE PISO DE CONCRETO E ASFALTO, PARA DISCO PADRAO DE DIAMETRO 350 MM (14") OU 450 MM (18") , MOTOR A GASOLINA, POTENCIA 13 HP, SEM DISCO	Equipamento	UN	0,00000640	8.809,73	0,56
Insumo	00013887 SINAPI	DISCO DE CORTE DIAMANTADO SEGMENTADO PARA CONCRETO, DIAMETRO DE 350 MM, FURO DE 1 " (14 X 1 ")	Equipamento	UN	0,00000640	394,38	0,02
		MO sem LS => 0,00 LS => 0,00 MO com LS => 0,00			0,00	MO com LS => 0,00	0,00
		Valor do BDI => 0,17 Valor com BDI => 0,75					0,75

Composição	Código Banco	Descrição	Tipo	Und	Quant.	Valor Unit	Total
	91280 SINAPI	CORTADORA DE PISO COM MOTOR 4 TEMPOS A GASOLINA, POTÊNCIA DE 13 HP, COM DISCO DE CORTE DIAMANTADO SEGMENTADO PARA CONCRETO, DIÂMETRO DE 350 MM, FURO DE 1" (14 X 1") - JUROS. AF_08/2015	CHOR - CUSTOS HORÁRIOS DE MÁQUINAS E EQUIPAMENTOS	H	1,00000000	0,13	0,13
Insumo	00011280 SINAPI	CORTADEIRA DE PISO DE CONCRETO E ASFALTO, PARA DISCO PADRAO DE DIAMETRO 350 MM (14") OU 450 MM (18") , MOTOR A GASOLINA, POTENCIA 13 HP, SEM DISCO	Equipamento	UN	0,00000148	8.809,73	0,13
		MO sem LS => 0,00 LS => 0,00 MO com LS => 0,00			0,00	MO com LS => 0,00	0,00
		Valor do BDI => 0,04 Valor com BDI => 0,17					0,17

Composição	Código Banco	Descrição	Tipo	Und	Quant.	Valor Unit	Total
	91281 SINAPI	CORTADORA DE PISO COM MOTOR 4 TEMPOS A GASOLINA, POTÊNCIA DE 13 HP, COM DISCO DE CORTE DIAMANTADO SEGMENTADO PARA CONCRETO, DIÂMETRO DE 350 MM, FURO DE 1" (14 X 1") - MANUTENÇÃO. AF_08/2015	CHOR - CUSTOS HORÁRIOS DE MÁQUINAS E EQUIPAMENTOS	H	1,00000000	0,73	0,73
Insumo	00011280 SINAPI	CORTADEIRA DE PISO DE CONCRETO E ASFALTO, PARA DISCO PADRAO DE DIAMETRO 350 MM (14") OU 450 MM (18") , MOTOR A GASOLINA, POTENCIA 13 HP, SEM DISCO	Equipamento	UN	0,00000800	8.809,73	0,70
Insumo	00013887 SINAPI	DISCO DE CORTE DIAMANTADO SEGMENTADO PARA CONCRETO, DIAMETRO DE 350 MM, FURO DE 1 " (14 X 1 ")	Equipamento	UN	0,00000800	394,38	0,03
		MO sem LS => 0,00 LS => 0,00 MO com LS => 0,00			0,00	MO com LS => 0,00	0,00
		Valor do BDI => 0,22 Valor com BDI => 0,95					0,95

Composição	Código Banco	Descrição	Tipo	Und	Quant.	Valor Unit	Total

R JOSE THOMAZ DA SILVA MONO, 123, JOSE PAULINO
 ATALAIA - AL, CEP: 57.660-000

634
 Rubrica

DELTA SERVIÇOS GERAIS LTDA
 CNPJ: 24.509.006/0001-57

Composição	91282 SINAPI	CORTADORA DE PISO COM MOTOR 4 TEMPOS A GASOLINA, POTÊNCIA DE 13 HP, COM DISCO DE CORTE DIAMANTADO SEGMENTADO PARA CONCRETO, DIÂMETRO DE 350 MM, FURO DE 1" (14 X 1") - MATERIAIS NA OPERAÇÃO. AF_08/2015	CHOR - CUSTOS HORÁRIOS DE MÁQUINAS E EQUIPAMENTOS	H	1,0000000	5,88	5,88
Insumo	00004222 SINAPI	GASOLINA COMUM	Material	L	1,4500000	4,06	5,88
			MO sem LS =>	0,00	LS =>	0,00	MO com LS =>
			Valor do BDI =>	1,81	Valor com BDI =>	7,69	
Composição	Código Banco	Descrição	Tipo	Und	Quant.	Valor Unit	Total
	92803 SINAPI	CORTE E DOBRA DE AÇO CA-50, DIÂMETRO DE 10,0 MM. AF_06/2022	FUES - FUNDAÇÕES E ESTRUTURAS	KG	1,0000000	7,30	7,30
Composição Auxiliar	88238 SINAPI	AJUDANTE DE ARMADOR COM ENCARGOS COMPLEMENTARES	SEDI - SERVIÇOS DIVERSOS	H	0,0014000	26,28	0,03
Composição Auxiliar	88245 SINAPI	ARMADOR COM ENCARGOS COMPLEMENTARES	SEDI - SERVIÇOS DIVERSOS	H	0,0088000	32,41	0,28
Insumo	00000034 SINAPI	ACO CA-50, 10,0 MM, VERGALHAO	Material	KG	1,1100000	6,30	6,99
			MO sem LS =>	0,15	LS =>	0,12	MO com LS =>
			Valor do BDI =>	2,25	Valor com BDI =>	9,55	
Composição	Código Banco	Descrição	Tipo	Und	Quant.	Valor Unit	Total
	92804 SINAPI	CORTE E DOBRA DE AÇO CA-50, DIÂMETRO DE 12,5 MM. AF_06/2022	FUES - FUNDAÇÕES E ESTRUTURAS	KG	1,0000000	6,23	6,23
Composição Auxiliar	88238 SINAPI	AJUDANTE DE ARMADOR COM ENCARGOS COMPLEMENTARES	SEDI - SERVIÇOS DIVERSOS	H	0,0008000	26,28	0,02
Composição Auxiliar	88245 SINAPI	ARMADOR COM ENCARGOS COMPLEMENTARES	SEDI - SERVIÇOS DIVERSOS	H	0,0048000	32,41	0,15
Insumo	00043055 SINAPI	ACO CA-50, 12,5 MM OU 16,0 MM, VERGALHAO	Material	KG	1,1100000	5,46	6,06
			MO sem LS =>	0,08	LS =>	0,06	MO com LS =>
			Valor do BDI =>	1,92	Valor com BDI =>	8,15	
Composição	Código Banco	Descrição	Tipo	Und	Quant.	Valor Unit	Total
	92805 SINAPI	CORTE E DOBRA DE AÇO CA-50, DIÂMETRO DE 16,0 MM. AF_06/2022	FUES - FUNDAÇÕES E ESTRUTURAS	KG	1,0000000	6,14	6,14
Composição Auxiliar	88245 SINAPI	ARMADOR COM ENCARGOS COMPLEMENTARES	SEDI - SERVIÇOS DIVERSOS	H	0,0025000	32,41	0,08
Insumo	00043055 SINAPI	ACO CA-50, 12,5 MM OU 16,0 MM, VERGALHAO	Material	KG	1,1100000	5,46	6,06
			MO sem LS =>	0,03	LS =>	0,03	MO com LS =>
			Valor do BDI =>	1,89	Valor com BDI =>	8,03	
Composição	Código Banco	Descrição	Tipo	Und	Quant.	Valor Unit	Total
	92801 SINAPI	CORTE E DOBRA DE AÇO CA-50, DIÂMETRO DE 6,3 MM. AF_06/2022	FUES - FUNDAÇÕES E ESTRUTURAS	KG	1,0000000	8,24	8,24

Folha 635
 Rubrica

DELTA SERVIÇOS GERAIS LTDA
 CNPJ: 24.509.006/0001-57

Composição Auxiliar	88238 SINAPI	AJUDANTE DE ARMADOR COM ENCARGOS COMPLEMENTARES	SEDI - SERVIÇOS DIVERSOS	H	0,0061000	26,28	0,13
Composição Auxiliar	88245 SINAPI	ARMADOR COM ENCARGOS COMPLEMENTARES	SEDI - SERVIÇOS DIVERSOS	H	0,0310000	32,41	1,00
Composição Auxiliar	000000032 SINAPI	ACO CA-50, 6,3 MM, VERGALHAO	Material	KG	1,0700000	6,65	7,11
Insurmo			MO sem LS =>	LS =>	0,42	MO com LS =>	0,97
			Valor do BDI =>	2,54		Valor com BDI =>	10,78

	Código Banco	Descrição	Tipo	Und	Quant.	Valor Unit	Total
Composição	92802 SINAPI	CORTE E DOBRA DE AÇO CA-50, DIÂMETRO DE 8,0 MM, AF_06/2022	FUES - FUNDAÇÕES E ESTRUTURAS	KG	1,0000000	8,00	8,00
Composição Auxiliar	88238 SINAPI	AJUDANTE DE ARMADOR COM ENCARGOS COMPLEMENTARES	SEDI - SERVIÇOS DIVERSOS	H	0,0026000	26,28	0,06
Composição Auxiliar	88245 SINAPI	ARMADOR COM ENCARGOS COMPLEMENTARES	SEDI - SERVIÇOS DIVERSOS	H	0,0162000	32,41	0,52
Insurmo	000000033 SINAPI	ACO CA-50, 6,0 MM, VERGALHAO	Material	KG	1,1100000	6,69	7,42
			MO sem LS =>	LS =>	0,22	MO com LS =>	0,50
			Valor do BDI =>	2,46		Valor com BDI =>	10,46

	Código Banco	Descrição	Tipo	Und	Quant.	Valor Unit	Total
Composição	92799 SINAPI	CORTE E DOBRA DE AÇO CA-60, DIÂMETRO DE 4,2 MM, AF_06/2022	FUES - FUNDAÇÕES E ESTRUTURAS	KG	1,0000000	9,79	9,79
Composição Auxiliar	88238 SINAPI	AJUDANTE DE ARMADOR COM ENCARGOS COMPLEMENTARES	SEDI - SERVIÇOS DIVERSOS	H	0,0152000	26,28	0,39
Composição Auxiliar	88245 SINAPI	ARMADOR COM ENCARGOS COMPLEMENTARES	SEDI - SERVIÇOS DIVERSOS	H	0,0933000	32,41	3,02
Insurmo	00043059 SINAPI	ACO CA-60, 4,2 MM, OU 5,0 MM, OU 6,0 MM, OU 7,0 MM, VERGALHAO	Material	KG	1,0700000	5,97	6,38
			MO sem LS =>	LS =>	1,27	MO com LS =>	2,93
			Valor do BDI =>	3,01		Valor com BDI =>	12,80

	Código Banco	Descrição	Tipo	Und	Quant.	Valor Unit	Total
Composição	92800 SINAPI	CORTE E DOBRA DE AÇO CA-50, DIÂMETRO DE 5,0 MM, AF_06/2022	FUES - FUNDAÇÕES E ESTRUTURAS	KG	1,0000000	8,50	8,50
Composição Auxiliar	88238 SINAPI	AJUDANTE DE ARMADOR COM ENCARGOS COMPLEMENTARES	SEDI - SERVIÇOS DIVERSOS	H	0,0095000	26,28	0,24
Composição Auxiliar	88245 SINAPI	ARMADOR COM ENCARGOS COMPLEMENTARES	SEDI - SERVIÇOS DIVERSOS	H	0,0681000	32,41	1,88
Insurmo	00043059 SINAPI	ACO CA-60, 4,2 MM, OU 5,0 MM, OU 6,0 MM, OU 7,0 MM, VERGALHAO	Material	KG	1,0700000	5,97	6,38
			MO sem LS =>	LS =>	1,03	MO com LS =>	1,82
			Valor do BDI =>	2,62		Valor com BDI =>	11,12

	Código Banco	Descrição	Tipo	Und	Quant.	Valor Unit	Total
Composição	95308 SINAPI	CURSO DE CAPACITAÇÃO PARA AJUDANTE DE ARMADOR (ENCARGOS COMPLEMENTARES) - HORISTA	SEDI - SERVIÇOS DIVERSOS	H	1,0000000	0,28	0,28

636
 RUDICA

DELTA SERVIÇOS GERAIS LTDA
CNPJ: 24.509.006/0001-57

Insumo	Código Banco	Descrição	Ajudante de Armador (Horista)	Mão de Obra	Und	Quant.	Valor Unit	Total
	00006114 SINAPI	Ajudante de Armador (Horista)		Mão de Obra	H	0,0132800	21,49	0,28
Composição	95309 SINAPI	CURSO DE CAPACITAÇÃO PARA AJUDANTE DE CARPINTEIRO (ENCARGOS COMPLEMENTARES) - HORISTA		MO sem LS =>	LS =>	0,12	MO com LS =>	0,28
Insumo	00006117 SINAPI	Carpinteiro Auxiliar (Horista)		Mão de Obra	H	0,0169900	21,49	0,36
				MO sem LS =>	LS =>	0,16	MO com LS =>	0,36
				Valor do BDI =>		0,08	Valor com BDI =>	0,47
Composição	95313 SINAPI	CURSO DE CAPACITAÇÃO PARA AJUDANTE ESPECIALIZADO (ENCARGOS COMPLEMENTARES) - HORISTA		Mão de Obra	H	1,0000000	0,28	0,28
Insumo	00000242 SINAPI	Ajudante Especializado (Horista)		Mão de Obra	H	0,0132800	21,45	0,28
				MO sem LS =>	LS =>	0,12	MO com LS =>	0,28
				Valor do BDI =>		0,08	Valor com BDI =>	0,36
Composição	95314 SINAPI	CURSO DE CAPACITAÇÃO PARA ARMADOR (ENCARGOS COMPLEMENTARES) - HORISTA		Mão de Obra	H	1,0000000	0,36	0,36
Insumo	00000378 SINAPI	Armador (Horista)		Mão de Obra	H	0,0132800	27,54	0,36
				MO sem LS =>	LS =>	0,16	MO com LS =>	0,36
				Valor do BDI =>		0,11	Valor com BDI =>	0,47
Composição	95315 SINAPI	CURSO DE CAPACITAÇÃO PARA ASSENTADOR DE TUBOS (ENCARGOS COMPLEMENTARES) - HORISTA		Mão de Obra	H	1,0000000	0,26	0,26
Insumo	00040331 SINAPI	Assentador de Manilhas (Horista)		Mão de Obra	H	0,0169900	15,70	0,26
				MO sem LS =>	LS =>	0,15	MO com LS =>	0,26
				Valor do BDI =>		0,08	Valor com BDI =>	0,34
Composição	95316 SINAPI	CURSO DE CAPACITAÇÃO PARA AUXILIAR DE ELETRICISTA (ENCARGOS COMPLEMENTARES) - HORISTA		Mão de Obra	H	1,0000000	0,92	0,92
Insumo	00000247 SINAPI	Ajudante de Eletricista (Horista)		Mão de Obra	H	0,0429700	21,49	0,92
				MO sem LS =>	LS =>	0,52	MO com LS =>	0,92
				Valor do BDI =>		0,28	Valor com BDI =>	1,20
Composição					Und	Quant.	Valor Unit	Total

R. JOSE THOMAZ DA SILVA NONO, 123, JOSE PAULINO
ATALAIA - AL, CEP- 57.690-000

632
RUBRICA

Composição	95317 SINAPI	CURSO DE CAPACITAÇÃO PARA AUXILIAR DE ENCANADOR OU BOMBEIRO HIDRÁULICO (ENCARGOS COMPLEMENTARES) - HORISTA	SEDI - SERVIÇOS DIVERSOS	H	1,0000000	0,44	0,44
Insumo	00000246 SINAPI	AUXILIAR DE ENCANADOR OU BOMBEIRO HIDRÁULICO (HORISTA)	Mão de Obra	H	0,0207000	21,49	0,44
			MO sem LS =>	LS =>	0,19	MO com LS =>	0,44
			Valor do BDI =>	0,13		Valor com BDI =>	0,57

	Código Banco	Descrição	Tipo	Und	Quant.	Valor Unit	Total
Composição	95324 SINAPI	CURSO DE CAPACITAÇÃO PARA AZULEJISTA OU LADRILHISTA (ENCARGOS COMPLEMENTARES) - HORISTA	SEDI - SERVIÇOS DIVERSOS	H	1,0000000	0,46	0,46
Insumo	00004760 SINAPI	AZULEJISTA OU LADRILHEIRO (HORISTA)	Mão de Obra	H	0,0169900	27,54	0,46
			MO sem LS =>	LS =>	0,20	MO com LS =>	0,46
			Valor do BDI =>	0,14		Valor com BDI =>	0,60

	Código Banco	Descrição	Tipo	Und	Quant.	Valor Unit	Total
Composição	95328 SINAPI	CURSO DE CAPACITAÇÃO PARA CALÇETEIRO (ENCARGOS COMPLEMENTARES) - HORISTA	SEDI - SERVIÇOS DIVERSOS	H	1,0000000	0,36	0,36
Insumo	00004759 SINAPI	CALÇETEIRO / RASTELEIRO (HORISTA)	Mão de Obra	H	0,0132800	27,54	0,36
			MO sem LS =>	LS =>	0,16	MO com LS =>	0,36
			Valor do BDI =>	0,11		Valor com BDI =>	0,47

	Código Banco	Descrição	Tipo	Und	Quant.	Valor Unit	Total
Composição	95329 SINAPI	CURSO DE CAPACITAÇÃO PARA CARPANTEIRO DE ESQUADRIA (ENCARGOS COMPLEMENTARES) - HORISTA	SEDI - SERVIÇOS DIVERSOS	H	1,0000000	0,44	0,44
Insumo	00001214 SINAPI	CARPANTEIRO DE ESQUADRIAS (HORISTA)	Mão de Obra	H	0,0169900	26,24	0,44
			MO sem LS =>	LS =>	0,19	MO com LS =>	0,44
			Valor do BDI =>	0,13		Valor com BDI =>	0,57

	Código Banco	Descrição	Tipo	Und	Quant.	Valor Unit	Total
Composição	95330 SINAPI	CURSO DE CAPACITAÇÃO PARA CARPANTEIRO DE FÓRMAS (ENCARGOS COMPLEMENTARES) - HORISTA	SEDI - SERVIÇOS DIVERSOS	H	1,0000000	0,36	0,36
Insumo	00001213 SINAPI	CARPANTEIRO DE FÓRMAS (HORISTA)	Mão de Obra	H	0,0132800	27,54	0,36
			MO sem LS =>	LS =>	0,16	MO com LS =>	0,36
			Valor do BDI =>	0,11		Valor com BDI =>	0,47

	Código Banco	Descrição	Tipo	Und	Quant.	Valor Unit	Total
Composição	95332 SINAPI	CURSO DE CAPACITAÇÃO PARA ELETRICISTA (ENCARGOS COMPLEMENTARES) - HORISTA	SEDI - SERVIÇOS DIVERSOS	H	1,0000000	1,49	1,49
Insumo	00002436 SINAPI	ELETRICISTA (HORISTA)	Mão de Obra	H	0,0429700	34,80	1,49
			MO sem LS =>	LS =>	0,65	MO com LS =>	1,49

Folha 638
 R. J. P. S. S.

					Valor do BDI =>	0,45	Valor com BDI =>	1,94
Composição	Código Banco	Descrição	Tipo	Und	Quant.	Valor Unit	Total	
	101313 SINAPI	CURSO DE CAPACITAÇÃO PARA ELETRICISTA (ENCARGOS COMPLEMENTARES) - MENSALISTA	SEDI - SERVIÇOS DIVERSOS	MES	1,0000000	194,66	194,66	
Insumo	00040918 SINAPI	Mão de Obra		MES	0,0321400	6.056,82	194,66	
		MO sem LS =>		LS =>	84,36	MO com LS =>	194,66	
		Valor do BDI =>			60,03	Valor com BDI =>	254,69	

Composição	Código Banco	Descrição	Tipo	Und	Quant.	Valor Unit	Total
	95335 SINAPI	CURSO DE CAPACITAÇÃO PARA ENCANADOR OU BOMBEIRO HIDRÁULICO (ENCARGOS COMPLEMENTARES) - HORISTA	SEDI - SERVIÇOS DIVERSOS	H	1,0000000	0,72	0,72
Insumo	00002696 SINAPI	ENCANADOR OU BOMBEIRO HIDRÁULICO (HORISTA)	Mão de Obra	H	0,0207000	34,80	0,72
		MO sem LS =>		LS =>	0,31	MO com LS =>	0,72
		Valor do BDI =>			0,22	Valor com BDI =>	0,94

Composição	Código Banco	Descrição	Tipo	Und	Quant.	Valor Unit	Total
	95422 SINAPI	CURSO DE CAPACITAÇÃO PARA ENCARREGADO GERAL DE OBRAS (ENCARGOS COMPLEMENTARES) - MENSALISTA	SEDI - SERVIÇOS DIVERSOS	MES	1,0000000	110,59	110,59
Insumo	00040818 SINAPI	ENCARREGADO GERAL DE OBRAS (MENSALISTA)	Mão de Obra	MES	0,0182500	6.056,82	110,59
		MO sem LS =>		LS =>	47,93	MO com LS =>	110,59
		Valor do BDI =>			34,10	Valor com BDI =>	144,69

Composição	Código Banco	Descrição	Tipo	Und	Quant.	Valor Unit	Total
	100313 SINAPI	CURSO DE CAPACITAÇÃO PARA ENGENHEIRO CIVIL JUNIOR (ENCARGOS COMPLEMENTARES) - MENSALISTA	SEDI - SERVIÇOS DIVERSOS	MES	1,0000000	253,61	253,61
Insumo	00040936 SINAPI	ENGENHEIRO CIVIL JUNIOR (MENSALISTA)	Mão de Obra	MES	0,0091100	27.838,71	253,61
		MO sem LS =>		LS =>	109,91	MO com LS =>	253,61
		Valor do BDI =>			78,21	Valor com BDI =>	331,82

Composição	Código Banco	Descrição	Tipo	Und	Quant.	Valor Unit	Total
	95338 SINAPI	CURSO DE CAPACITAÇÃO PARA IMPERMEABILIZADOR (ENCARGOS COMPLEMENTARES) - HORISTA	SEDI - SERVIÇOS DIVERSOS	H	1,0000000	0,68	0,68
Insumo	00012873 SINAPI	IMPERMEABILIZADOR (HORISTA)	Mão de Obra	H	0,0244200	28,13	0,68
		MO sem LS =>		LS =>	0,29	MO com LS =>	0,68
		Valor do BDI =>			0,20	Valor com BDI =>	0,88

Composição	Código Banco	Descrição	Tipo	Und	Quant.	Valor Unit	Total
	95390 SINAPI	CURSO DE CAPACITAÇÃO PARA JARDINEIRO (ENCARGOS COMPLEMENTARES) - HORISTA	SEDI - SERVIÇOS DIVERSOS	H	1,0000000	0,12	0,12
Insumo	00044503 SINAPI	JARDINEIRO (HORISTA)	Mão de Obra	H	0,0058600	21,49	0,12

Folha 639
 Rubrica

	Código Banco	Descrição	Tipo	Und	Quant.	Valor Unit	Total
Composição	95341 SINAPI	CURSO DE CAPACITAÇÃO PARA MARMORISTA/GRANITEIRO (ENCARGOS COMPLEMENTARES) - HORISTA	SEDI - SERVIÇOS DIVERSOS	H	1,0000000	0,46	0,46
Insumo	00004755 SINAPI	MÃO DE OBRA	Mão de Obra	H	0,0169900	27,54	0,46
			MO sem LS =>	LS =>	0,05	MO com LS =>	0,12
			Valor do BDI =>	0,03		Valor com BDI =>	0,15
Composição	95346 SINAPI	CURSO DE CAPACITAÇÃO PARA MOTORISTA DE BASCULANTE (ENCARGOS COMPLEMENTARES) - HORISTA	SEDI - SERVIÇOS DIVERSOS	H	1,0000000	0,16	0,16
Insumo	00020020 SINAPI	MOTORISTA DE CAMINHÃO-BASCULANTE (HORISTA)	Mão de Obra	H	0,0058600	28,20	0,16
			MO sem LS =>	LS =>	0,09	MO com LS =>	0,16
			Valor do BDI =>	0,14		Valor com BDI =>	0,60
Composição	95347 SINAPI	CURSO DE CAPACITAÇÃO PARA MOTORISTA DE CAMINHÃO (ENCARGOS COMPLEMENTARES) - HORISTA	SEDI - SERVIÇOS DIVERSOS	H	1,0000000	0,15	0,15
Insumo	00004093 SINAPI	MOTORISTA DE CAMINHÃO (HORISTA)	Mão de Obra	H	0,0058600	27,16	0,15
			MO sem LS =>	LS =>	0,08	MO com LS =>	0,15
			Valor do BDI =>	0,04		Valor com BDI =>	0,20
Composição	95351 SINAPI	CURSO DE CAPACITAÇÃO PARA OPERADOR DE MUNCK (ENCARGOS COMPLEMENTARES) - HORISTA	SEDI - SERVIÇOS DIVERSOS	H	1,0000000	0,57	0,57
Insumo	00004096 SINAPI	MOTORISTA OPERADOR DE CAMINHÃO COM MUNCK (HORISTA)	Mão de Obra	H	0,0188500	30,42	0,57
			MO sem LS =>	LS =>	0,32	MO com LS =>	0,57
			Valor do BDI =>	0,17		Valor com BDI =>	0,74
Composição	95389 SINAPI	CURSO DE CAPACITAÇÃO PARA OPERADOR DE BETONEIRA ESTACIONÁRIA/MISTURADOR (ENCARGOS COMPLEMENTARES) - HORISTA	SEDI - SERVIÇOS DIVERSOS	H	1,0000000	0,17	0,17
Insumo	00037666 SINAPI	OPERADOR DE BETONEIRA ESTACIONÁRIA / MISTURADOR (HORISTA)	Mão de Obra	H	0,0095700	18,10	0,17
			MO sem LS =>	LS =>	0,10	MO com LS =>	0,17
			Valor do BDI =>	0,05		Valor com BDI =>	0,22
Composição	95389 SINAPI	CURSO DE CAPACITAÇÃO PARA OPERADOR DE BETONEIRA ESTACIONÁRIA/MISTURADOR (ENCARGOS COMPLEMENTARES) - HORISTA	SEDI - SERVIÇOS DIVERSOS	H	1,0000000	0,17	0,17
Insumo	00037666 SINAPI	OPERADOR DE BETONEIRA ESTACIONÁRIA / MISTURADOR (HORISTA)	Mão de Obra	H	0,0095700	18,10	0,17
			MO sem LS =>	LS =>	0,10	MO com LS =>	0,17
			Valor do BDI =>	0,05		Valor com BDI =>	0,22
			Valor do BDI =>	0,05		Valor com BDI =>	0,22

Folha 640
 RUSTICA

Composição	95357 SINAPI	CURSO DE CAPACITAÇÃO PARA OPERADOR DE ESCAVADEIRA (ENCARGOS COMPLEMENTARES) - HORISTA	SEDI - SERVIÇOS DIVERSOS	H	1,0000000	0,36	0,36
Insumo	00004234 SINAPI	OPERADOR DE ESCAVADEIRA (HORISTA)	Mão de Obra	H	0,0132800	27,54	0,36
		MO sem LS =>	0,20	LS =>	0,16	MO com LS =>	0,36
		Valor do BDI =>	0,11			Valor com BDI =>	0,47
Composição	Código Banco	Descrição	Tipo	Und	Quant.	Valor Unit	Total
	95358 SINAPI	CURSO DE CAPACITAÇÃO PARA OPERADOR DE GUINCHO (ENCARGOS COMPLEMENTARES) - HORISTA	SEDI - SERVIÇOS DIVERSOS	H	1,0000000	0,39	0,39
Insumo	00004253 SINAPI	OPERADOR DE GUINCHO OU GUINCHEIRO (HORISTA)	Mão de Obra	H	0,0188500	20,84	0,39
		MO sem LS =>	0,22	LS =>	0,17	MO com LS =>	0,39
		Valor do BDI =>	0,12			Valor com BDI =>	0,51
Composição	Código Banco	Descrição	Tipo	Und	Quant.	Valor Unit	Total
	95363 SINAPI	CURSO DE CAPACITAÇÃO PARA OPERADOR DE MOTONIVELADORA (ENCARGOS COMPLEMENTARES) - HORISTA	SEDI - SERVIÇOS DIVERSOS	H	1,0000000	0,42	0,42
Insumo	00004239 SINAPI	OPERADOR DE MOTONIVELADORA (HORISTA)	Mão de Obra	H	0,0095700	44,20	0,42
		MO sem LS =>	0,24	LS =>	0,18	MO com LS =>	0,42
		Valor do BDI =>	0,12			Valor com BDI =>	0,54
Composição	Código Banco	Descrição	Tipo	Und	Quant.	Valor Unit	Total
	95360 SINAPI	CURSO DE CAPACITAÇÃO PARA OPERADOR DE MÁQUINAS E EQUIPAMENTOS (ENCARGOS COMPLEMENTARES) - HORISTA	SEDI - SERVIÇOS DIVERSOS	H	1,0000000	0,32	0,32
Insumo	00004230 SINAPI	OPERADOR DE MÁQUINAS E TRATORES DIVERSOS - TERRAPLANAGEM (HORISTA)	Mão de Obra	H	0,0132800	24,79	0,32
		MO sem LS =>	0,18	LS =>	0,14	MO com LS =>	0,32
		Valor do BDI =>	0,09			Valor com BDI =>	0,41
Composição	Código Banco	Descrição	Tipo	Und	Quant.	Valor Unit	Total
	95366 SINAPI	CURSO DE CAPACITAÇÃO PARA OPERADOR DE ROLO COMPACTADOR (ENCARGOS COMPLEMENTARES) - HORISTA	SEDI - SERVIÇOS DIVERSOS	H	1,0000000	0,25	0,25
Insumo	00004238 SINAPI	OPERADOR DE ROLO COMPACTADOR (HORISTA)	Mão de Obra	H	0,0095700	26,27	0,25
		MO sem LS =>	0,14	LS =>	0,11	MO com LS =>	0,25
		Valor do BDI =>	0,07			Valor com BDI =>	0,32
Composição	Código Banco	Descrição	Tipo	Und	Quant.	Valor Unit	Total
	95371 SINAPI	CURSO DE CAPACITAÇÃO PARA PEDREIRO (ENCARGOS COMPLEMENTARES) - HORISTA	SEDI - SERVIÇOS DIVERSOS	H	1,0000000	0,67	0,67
Insumo	00004750 SINAPI	PEDREIRO (HORISTA)	Mão de Obra	H	0,0244200	27,54	0,67
		MO sem LS =>	0,38	LS =>	0,29	MO com LS =>	0,67

Folha 641
 Rubrica

				Valor do BDI =>	0,20	Valor com BDI =>	0,87
Código Banco	Descrição	Tipo	Und	Quant.	Valor Unit	Total	
Composição	CURSO DE CAPACITAÇÃO PARA PINTOR (ENCARGOS COMPLEMENTARES) - HORISTA	SEDI - SERVIÇOS DIVERSOS	H	1,0000000	0,46	0,46	
Insumo	Mão de Obra		H	0,0169900	27,54	0,46	
	MO sem LS =>	LS =>		0,20	MO com LS =>	0,46	
	Valor do BDI =>	0,14			Valor com BDI =>	0,60	
Composição	CURSO DE CAPACITAÇÃO PARA PINTOR PARA TINTA EPOXI (ENCARGOS COMPLEMENTARES) - HORISTA	SEDI - SERVIÇOS DIVERSOS	H	1,0000000	0,46	0,46	
Insumo	PINTOR PARA TINTA EPOXI (HORISTA)		H	0,0169900	27,54	0,46	
	MO sem LS =>	LS =>		0,20	MO com LS =>	0,46	
	Valor do BDI =>	0,14			Valor com BDI =>	0,60	
Composição	CURSO DE CAPACITAÇÃO PARA SERRALHEIRO (ENCARGOS COMPLEMENTARES) - HORISTA	SEDI - SERVIÇOS DIVERSOS	H	1,0000000	0,40	0,40	
Insumo	SERRALHEIRO (HORISTA)		H	0,0132800	30,28	0,40	
	MO sem LS =>	LS =>		0,17	MO com LS =>	0,40	
	Valor do BDI =>	0,12			Valor com BDI =>	0,52	
Composição	CURSO DE CAPACITAÇÃO PARA SERVENTE (ENCARGOS COMPLEMENTARES) - HORISTA	SEDI - SERVIÇOS DIVERSOS	H	1,0000000	0,48	0,48	
Insumo	SERVENTE DE OBRAS (HORISTA)		H	0,0244200	20,06	0,48	
	MO sem LS =>	LS =>		0,21	MO com LS =>	0,48	
	Valor do BDI =>	0,14			Valor com BDI =>	0,62	
Composição	CURSO DE CAPACITAÇÃO PARA TELHADISTA (ENCARGOS COMPLEMENTARES) - HORISTA	SEDI - SERVIÇOS DIVERSOS	H	1,0000000	0,36	0,36	
Insumo	TELHADOR (HORISTA)		H	0,0132800	27,17	0,36	
	MO sem LS =>	LS =>		0,16	MO com LS =>	0,36	
	Valor do BDI =>	0,11			Valor com BDI =>	0,47	
Composição	Concreto simples usinado fck=15mpa, bombeado, lançado e adensado em superestrutura	Alvenarias de Pedra e Concretos para Fundações	m³	1,0000000	411,40	411,40	

Rubrica

Composição Auxiliar	128 ORSE	Lançamento de concreto usinado, bombeado, em peças armadas da superestrutura, inclusive colocação, adensamento e acabamento	Concreto Simples	m³	1,0000000	63,89	63,89
Insumo	634 ORSE	Concreto usinado bombeavel b0-b1 fck=15mpa	Material	m³	1,0000000	312,21	312,21
Insumo	00044535 SINAPI	SERVICO DE BOMBEAMENTO DE CONCRETO COM CONSUMO MINIMO DE 40 M3, (DISPONIBILIZACAO DE BOMBA), SEM O LANCAMENTO	Serviços	m²	1,0000000	35,30	35,30
			MO sem LS =>	LS =>	24,81	MO com LS =>	57,26
			Valor do BDI =>	128,87	Valor com BDI =>	538,27	

	Código Banco	Descrição	Tipo	Und	Quant.	Valor Unit	Total
Composição	95281 SINAPI	DESEMPENADEIRA DE CONCRETO, PESO DE 78 KG, 4 PÁS, MOTOR A GASOLINA, POTÊNCIA 5,5 HP - MATERIAIS NA OPERAÇÃO. AF_05/2023	CHOR - CUSTOS HORÁRIOS DE MÁQUINAS E EQUIPAMENTOS	H	1,0000000	5,83	5,83
Insumo	00004222 SINAPI	GASOLINA COMUM	Material	L	1,4361000	4,06	5,83
			MO sem LS =>	LS =>	0,00	MO com LS =>	0,00
			Valor do BDI =>	1,79	Valor com BDI =>	7,62	

	Código Banco	Descrição	Tipo	Und	Quant.	Valor Unit	Total
Composição	95282 SINAPI	DESEMPENADEIRA DE CONCRETO, PESO DE 78 KG, 4 PÁS, MOTOR A GASOLINA, POTÊNCIA 5,5 HP - CHP DIURNO. AF_05/2023	CHOR - CUSTOS HORÁRIOS DE MÁQUINAS E EQUIPAMENTOS	CHP	1,0000000	6,64	6,64
Composição Auxiliar	95278 SINAPI	DESEMPENADEIRA DE CONCRETO, PESO DE 78 KG, 4 PÁS, MOTOR A GASOLINA, POTÊNCIA 5,5 HP - DEPRECIACÃO. AF_05/2023	CHOR - CUSTOS HORÁRIOS DE MÁQUINAS E EQUIPAMENTOS	H	1,0000000	0,37	0,37
Composição Auxiliar	95279 SINAPI	DESEMPENADEIRA DE CONCRETO, PESO DE 78 KG, 4 PÁS, MOTOR A GASOLINA, POTÊNCIA 5,5 HP - JUROS. AF_05/2023	CHOR - CUSTOS HORÁRIOS DE MÁQUINAS E EQUIPAMENTOS	H	1,0000000	0,07	0,07
Composição Auxiliar	95280 SINAPI	DESEMPENADEIRA DE CONCRETO, PESO DE 78 KG, 4 PÁS, MOTOR A GASOLINA, POTÊNCIA 5,5 HP - MANUTENÇÃO. AF_05/2023	CHOR - CUSTOS HORÁRIOS DE MÁQUINAS E EQUIPAMENTOS	H	1,0000000	0,37	0,37
Composição Auxiliar	95281 SINAPI	DESEMPENADEIRA DE CONCRETO, PESO DE 78 KG, 4 PÁS, MOTOR A GASOLINA, POTÊNCIA 5,5 HP - MATERIAIS NA OPERAÇÃO. AF_05/2023	CHOR - CUSTOS HORÁRIOS DE MÁQUINAS E EQUIPAMENTOS	H	1,0000000	5,83	5,83
			MO sem LS =>	LS =>	0,00	MO com LS =>	0,00
			Valor do BDI =>	2,04	Valor com BDI =>	8,68	

	Código Banco	Descrição	Tipo	Und	Quant.	Valor Unit	Total
Composição	95278 SINAPI	DESEMPENADEIRA DE CONCRETO, PESO DE 78 KG, 4 PÁS, MOTOR A GASOLINA, POTÊNCIA 5,5 HP - DEPRECIACÃO. AF_05/2023	CHOR - CUSTOS HORÁRIOS DE MÁQUINAS E EQUIPAMENTOS	H	1,0000000	0,37	0,37
Insumo	00010658 SINAPI	ALISADORA DE CONCRETO COM MOTOR A GASOLINA DE 5,5 HP, PESO COM MOTOR DE 78 KG, 4 PAS	Equipamento	UN	0,0000700	5.320,40	0,37
			MO sem LS =>	LS =>	0,00	MO com LS =>	0,00

folha 642
 Rubrica

			Valor do BDI =>	0,11		Valor com BDI =>	0,48
	Código Banco	Descrição	Tipo	Und	Quant.	Valor Unit	Total
Composição	95279 SINAPI	DESEMPENADEIRA DE CONCRETO, PESO DE 78 KG, 4 PÁS, MOTOR A GASOLINA, POTÊNCIA 5,5 HP - JUROS. AF_05/2023	CHOR - CUSTOS HORÁRIOS DE MÁQUINAS E EQUIPAMENTOS	H	1,0000000	0,07	0,07
Insuno	00010658 SINAPI	ALISADORA DE CONCRETO COM MOTOR A GASOLINA DE 5,5 HP, PESO COM MOTOR DE 78 KG, 4 PAS	Equipamento	UN	0,0000148	5.320,40	0,07
			MO sem LS =>	LS =>	0,00	MO com LS =>	0,00
			Valor do BDI =>	0,02		Valor com BDI =>	0,09
Composição	95280 SINAPI	DESEMPENADEIRA DE CONCRETO, PESO DE 78 KG, 4 PÁS, MOTOR A GASOLINA, POTÊNCIA 5,5 HP - MANUTENÇÃO. AF_05/2023	CHOR - CUSTOS HORÁRIOS DE MÁQUINAS E EQUIPAMENTOS	H	1,0000000	0,37	0,37
Insuno	00010658 SINAPI	ALISADORA DE CONCRETO COM MOTOR A GASOLINA DE 5,5 HP, PESO COM MOTOR DE 78 KG, 4 PAS	Equipamento	UN	0,0000700	5.320,40	0,37
			MO sem LS =>	LS =>	0,00	MO com LS =>	0,00
			Valor do BDI =>	0,11		Valor com BDI =>	0,48
Composição	88264 SINAPI	ELETRICISTA COM ENCARGOS COMPLEMENTARES	SEDI - SERVIÇOS DIVERSOS	H	1,0000000	40,81	40,81
Composição Auxiliar	95332 SINAPI	CURSO DE CAPACITAÇÃO PARA ELETRICISTA (ENCARGOS COMPLEMENTARES) - HORISTA	SEDI - SERVIÇOS DIVERSOS	H	1,0000000	1,49	1,49
Insuno	00002436 SINAPI	ELETRICISTA (HORISTA)	Mão de Obra	H	1,0000000	34,80	34,80
Insuno	00037370 SINAPI	ALIMENTAÇÃO - HORISTA (COLETADO CAIXA - ENCARGOS COMPLEMENTARES)	Outros	H	1,0000000	1,60	1,60
Insuno	00037371 SINAPI	TRANSPORTE - HORISTA (COLETADO CAIXA - ENCARGOS COMPLEMENTARES)	Serviços	H	1,0000000	0,43	0,43
Insuno	00037372 SINAPI	EXAMES - HORISTA (COLETADO CAIXA - ENCARGOS COMPLEMENTARES)	Outros	H	1,0000000	0,97	0,97
Insuno	00037373 SINAPI	SEGURO - HORISTA (COLETADO CAIXA - ENCARGOS COMPLEMENTARES)	Taxas	H	1,0000000	0,03	0,03
Insuno	00043460 SINAPI	FERRAMENTAS - FAMÍLIA ELETRICISTA - HORISTA (ENCARGOS COMPLEMENTARES - COLETADO CAIXA)	Equipamento	H	1,0000000	0,62	0,62
Insuno	00043484 SINAPI	EPI - FAMÍLIA ELETRICISTA - HORISTA (ENCARGOS COMPLEMENTARES - COLETADO CAIXA)	Equipamento	H	1,0000000	0,87	0,87
			MO sem LS =>	LS =>	20,56	15,73 MO com LS =>	36,29
			Valor do BDI =>	12,58		Valor com BDI =>	53,39
Composição	101399 SINAPI	ELETRICISTA COM ENCARGOS COMPLEMENTARES	SEDI - SERVIÇOS DIVERSOS	MES	1,0000000	7.102,19	7.102,19
Composição Auxiliar	101313 SINAPI	CURSO DE CAPACITAÇÃO PARA ELETRICISTA (ENCARGOS COMPLEMENTARES) - MENSALISTA	SEDI - SERVIÇOS DIVERSOS	MES	1,0000000	194,66	194,66

644

Insuno	Código Banco	Descrição	Und	Quant.	Valor Unit	Total
Insuno	00040861 SINAPI	TRANSPORTE - MENSALISTA (COLETADO CAIXA - ENCARGOS COMPLEMENTARES)	MES	1,0000000	81,77	81,77
Insuno	00040862 SINAPI	ALIMENTACAO - MENSALISTA (COLETADO CAIXA - ENCARGOS COMPLEMENTARES)	MES	1,0000000	302,24	302,24
Insuno	00040863 SINAPI	EXAMES - MENSALISTA (COLETADO CAIXA - ENCARGOS COMPLEMENTARES)	MES	1,0000000	182,24	182,24
Insuno	00040864 SINAPI	SEGURO - MENSALISTA (COLETADO CAIXA - ENCARGOS COMPLEMENTARES)	MES	1,0000000	5,29	5,29
Insuno	00040918 SINAPI	ELETRICISTA (MENSALISTA)	MES	1,0000000	6,056,82	6,056,82
Insuno	00043472 SINAPI	FERRAMENTAS - FAMILIA ELETRICISTA - MENSALISTA (ENCARGOS COMPLEMENTARES - COLETADO CAIXA)	MES	1,0000000	115,48	115,48
Insuno	00043496 SINAPI	EPI - FAMILIA ELETRICISTA - MENSALISTA (ENCARGOS COMPLEMENTARES - COLETADO CAIXA)	MES	1,0000000	163,69	163,69
		MO sem LS =>	LS =>	2,709,16	MO com LS =>	6,251,48
		Valor do BDI =>		2,190,31	Valor com BDI =>	9,292,50

Composição	Código Banco	Descrição	Und	Quant.	Valor Unit	Total
Composição	91845 SINAPI	ELETRODUTO FLEXIVEL CORRUGADO REFORCADO, PVC, DN 25 MM (3/4"), INEL - INSTALAÇÃO PARA CIRCUITOS TERMINAIS, INSTALADO EM LAJE - FORNECIMENTO E ILUMINAÇÃO. AF_03/2023	M	1,0000000	8,06	8,06
Composição Auxiliar	88247 SINAPI	AUXILIAR DE ELETRICISTA COM ENCARGOS COMPLEMENTARES	H	0,0710000	26,93	1,91
Composição Auxiliar	88284 SINAPI	ELETRICISTA COM ENCARGOS COMPLEMENTARES	H	0,0710000	40,81	2,89
Insuno	00039244 SINAPI	ELETRODUTO PVC FLEXIVEL CORRUGADO, REFORCADO, COR LARANJA, Material DE 25 MM, PARA LAJES E PISOS	M	1,1000000	2,94	3,23
Insuno	00043132 SINAPI	ARAME RECOZIDO 16 BWG, D = 1,65 MM (0,016 KG/M) OU 18 BWG, D = 1,25 MM (0,01 KG/M)	KG	0,0018000	21,69	0,03
		MO sem LS =>	LS =>	1,80	MO com LS =>	4,16
		Valor do BDI =>		2,48	Valor com BDI =>	10,54

Composição	Código Banco	Descrição	Und	Quant.	Valor Unit	Total
Composição	91855 SINAPI	ELETRODUTO FLEXIVEL CORRUGADO REFORCADO, PVC, DN 25 MM (3/4"), INEL - INSTALAÇÃO PARA CIRCUITOS TERMINAIS, INSTALADO EM PAREDE - FORNECIMENTO E INSTALAÇÃO. AF_03/2023	M	1,0000000	12,04	12,04
Composição Auxiliar	88247 SINAPI	AUXILIAR DE ELETRICISTA COM ENCARGOS COMPLEMENTARES	H	0,1340000	26,93	3,60
Composição Auxiliar	88284 SINAPI	ELETRICISTA COM ENCARGOS COMPLEMENTARES	H	0,1340000	40,81	5,46
Insuno	00039244 SINAPI	ELETRODUTO PVC FLEXIVEL CORRUGADO, REFORCADO, COR LARANJA, Material DE 25 MM, PARA LAJES E PISOS	M	1,0170000	2,94	2,98
		MO sem LS =>	LS =>	3,41	MO com LS =>	7,86
		Valor do BDI =>		3,71	Valor com BDI =>	15,75

Código Banco	Descrição	Und	Quant.	Valor Unit	Total
					15,75
					15,75

Composição	88495 SINAPI	EMASSAMENTO COM MASSA LÁTEX, APLICAÇÃO EM PAREDE, UMA DEMÃO, LIXAMENTO MANUAL AF_04/2023	PINT - PINTURAS	m²	1,0000000	11,69	11,69
Composição Auxiliar	88310 SINAPI	PINTOR COM ENCARGOS COMPLEMENTARES	SEDI - SERVIÇOS DIVERSOS	H	0,2458000	33,72	8,29
Composição Auxiliar	88316 SINAPI	SERVEANTE COM ENCARGOS COMPLEMENTARES	SEDI - SERVIÇOS DIVERSOS	H	0,0820000	24,97	2,04
Insumo	00003767 SINAPI	LIXA EM FOLHA PARA PAREDE OU MADEIRA, NUMERO 120, COR VERMELHA	Material	UN	0,0401000	0,63	0,02
Insumo	00043626 SINAPI	MASSA CORRIDA PARA SUPERFICIES DE AMBIENTES INTERNOS	Material	KG	0,7288000	1,85	1,34
		MO sem LS =>		LS =>	3,71	MO com LS =>	8,56
		Valor do BDI =>			3,60	Valor com BDI =>	15,29

Composição	Código Banco	Descrição	Tipo	Und	Quant.	Valor Unit	Total
Composição	87794 SINAPI	EMBOÇO OU MASSA ÚNICA EM ARGAMASSA TRACO 1:2:8 PREPARO MANUAL, APLICADA MANUALMENTE EM PANOS CEGOS DE FACHADA (SEM PRESENÇA DE VÁOS), ESPESURA DE 25 MM. AF_09/2022	REVE - REVESTIMENTO E TRATAMENTO DE SUPERFÍCIES	m²	1,0000000	43,97	43,97
Composição Auxiliar	87369 SINAPI	ARGAMASSA TRACO 1:2:8 (EM VOLUME DE CIMENTO, CAL E AREIA MÉDIA ÚMIDA) PARA EMBOÇO/MASSA ÚNICA/ASSENTAMENTO DE ALVENARIA DE VEDAÇÃO, PREPARO MANUAL AF_08/2019	SEDI - SERVIÇOS DIVERSOS	m³	0,0293000	610,21	17,87
Composição Auxiliar	88309 SINAPI	PEDREIRO COM ENCARGOS COMPLEMENTARES	SEDI - SERVIÇOS DIVERSOS	H	0,4090000	32,72	13,38
Composição Auxiliar	88316 SINAPI	SERVEANTE COM ENCARGOS COMPLEMENTARES	SEDI - SERVIÇOS DIVERSOS	H	0,4090000	24,97	10,21
Insumo	000037411 SINAPI	TELA DE ACO SOLDADA GALVANIZADA/ZINCADA PARA ALVENARIA, FIO D = *1,24 MM, MALHA 25 X 25 MM	Material	m²	0,1581000	15,91	2,51
		MO sem LS =>		LS =>	11,53	MO com LS =>	26,61
		Valor do BDI =>			13,56	Valor com BDI =>	57,53

Composição	Código Banco	Descrição	Tipo	Und	Quant.	Valor Unit	Total
Composição	88267 SINAPI	ENCANADOR OU BOMBEIRO HIDRÁULICO COM ENCARGOS COMPLEMENTARES	SEDI - SERVIÇOS DIVERSOS	H	1,0000000	39,55	39,55
Composição Auxiliar	95335 SINAPI	CURSO DE CAPACITAÇÃO PARA ENCANADOR OU BOMBEIRO HIDRÁULICO (ENCARGOS COMPLEMENTARES) - HORISTA	SEDI - SERVIÇOS DIVERSOS	H	1,0000000	0,72	0,72
Insumo	00002696 SINAPI	ENCANADOR OU BOMBEIRO HIDRÁULICO (HORISTA)	Mão de Obra	H	1,0000000	34,80	34,80
Insumo	000037370 SINAPI	ALIMENTACAO - HORISTA (COLETADO CAIXA - ENCARGOS COMPLEMENTARES)	Outros	H	1,0000000	1,60	1,60
Insumo	000037371 SINAPI	TRANSPORTE - HORISTA (COLETADO CAIXA - ENCARGOS COMPLEMENTARES)	Serviços	H	1,0000000	0,43	0,43
Insumo	000037372 SINAPI	EXAMES - HORISTA (COLETADO CAIXA - ENCARGOS COMPLEMENTARES)	Outros	H	1,0000000	0,97	0,97
Insumo	000037373 SINAPI	SEGURO - HORISTA (COLETADO CAIXA - ENCARGOS COMPLEMENTARES)	Taxas	H	1,0000000	0,03	0,03
Insumo	00043461 SINAPI	FERRAMENTAS - FAMILIA ENCANADOR - HORISTA (ENCARGOS COMPLEMENTARES - COLETADO CAIXA)	Equipamento	H	1,0000000	0,23	0,23

Rubrica

Insuno	Código Banco	Descrição	Und	Quant.	Valor Unit	Total	
		EPI - FAMILIA ENCANADOR - HORISTA (ENCARGOS COMPLEMENTARES - EQUIPAMENTO COLETADO CAIXA)	H	1,0000000	0,77	0,77	
		MO sem LS =>	LS =>	15,39	MO com LS =>	35,52	
		Valor do BDI =>		12,19	Valor com BDI =>	51,74	
Composição	Código Banco	Descrição	Und	Quant.	Valor Unit	Total	
	93572 SINAPI	ENCARREGADO GERAL DE OBRAS COM ENCARGOS COMPLEMENTARES	MES	1,0000000	6.539,23	6.539,23	
Composição Auxiliar Insuno	95422 SINAPI	CURSO DE CAPACITAÇÃO PARA ENCARREGADO GERAL DE OBRAS (ENCARGOS COMPLEMENTARES) - MENSALISTA	MES	1,0000000	110,59	110,59	
Insuno	00040818 SINAPI	ENCARREGADO GERAL DE OBRAS (MENSALISTA)	MES	1,0000000	6.058,82	6.058,82	
Insuno	00040863 SINAPI	EXAMES - MENSALISTA (COLETADO CAIXA - ENCARGOS COMPLEMENTARES)	MES	1,0000000	182,24	182,24	
Insuno	00040864 SINAPI	SEGURO - MENSALISTA (COLETADO CAIXA - ENCARGOS COMPLEMENTARES)	MES	1,0000000	5,29	5,29	
Insuno	00043475 SINAPI	FERRAMENTAS - FAMILIA ENCARREGADO GERAL - MENSALISTA (ENCARGOS COMPLEMENTARES - COLETADO CAIXA)	MES	1,0000000	13,55	13,55	
Insuno	00043499 SINAPI	EPI - FAMILIA ENCARREGADO GERAL - MENSALISTA (ENCARGOS COMPLEMENTARES - COLETADO CAIXA)	MES	1,0000000	170,74	170,74	
		MO sem LS =>	LS =>	3.494,68	MO com LS =>	6.167,41	
		Valor do BDI =>		2.018,69	Valor com BDI =>	8.556,92	
Composição	Código Banco	Descrição	Und	Quant.	Valor Unit	Total	
	86884 SINAPI	ENGATE FLEXÍVEL EM PLÁSTICO BRANCO, 1/2" X 30CM - FORNECIMENTO E INSTALAÇÃO. AF_01/2020	UN	1,0000000	10,99	10,99	
Composição Auxiliar Insuno	88267 SINAPI	ENCANADOR OU BOMBEIRO HIDRÁULICO COM ENCARGOS COMPLEMENTARES	H	0,1525000	39,55	6,03	
Composição Auxiliar Insuno	88316 SINAPI	SERVENTE COM ENCARGOS COMPLEMENTARES	H	0,0481000	24,97	1,20	
Insuno	00003146 SINAPI	FITA VEDA ROSCA EM ROLOS DE 18 MM X 10 M (L X C)	UN	0,0210000	2,09	0,04	
Insuno	00006141 SINAPI	ENGATE/RABICHO FLEXÍVEL PLÁSTICO (PVC OU ABS) BRANCO 1/2" X 30 CM	UN	1,0000000	3,72	3,72	
		MO sem LS =>	LS =>	3,62	2,77	MO com LS =>	6,39
		Valor do BDI =>		3,38	Valor com BDI =>	14,37	
Composição	Código Banco	Descrição	Und	Quant.	Valor Unit	Total	
	100319 SINAPI	ENGENHEIRO CIVIL JUNIOR COM ENCARGOS COMPLEMENTARES	MES	1,0000000	28.382,89	28.382,89	
Composição Auxiliar Insuno	100313 SINAPI	CURSO DE CAPACITAÇÃO PARA ENGENHEIRO CIVIL JUNIOR (ENCARGOS COMPLEMENTARES) - MENSALISTA	MES	1,0000000	253,61	253,61	
Insuno	00040863 SINAPI	EXAMES - MENSALISTA (COLETADO CAIXA - ENCARGOS COMPLEMENTARES)	MES	1,0000000	182,24	182,24	
Insuno	00040864 SINAPI	SEGURO - MENSALISTA (COLETADO CAIXA - ENCARGOS COMPLEMENTARES)	MES	1,0000000	5,29	5,29	

Composição	Código Banco	Descrição	Tipo	Und	Quant.	Valor Unit	Total
Insumo	00043474 SINAPI	FERRAMENTAS - FAMILIA ENGENHEIRO CIVIL - MENSALISTA (ENCARGOS COMPLEMENTARES - COLETADO CAIXA)	Equipamento	MES	1,0000000	1,66	1,66
Insumo	00043498 SINAPI	EPI - FAMILIA ENGENHEIRO CIVIL - MENSALISTA (ENCARGOS COMPLEMENTARES - COLETADO CAIXA)	Equipamento	MES	1,0000000	101,38	101,38
Insumo	00040336 SINAPI	ENGENHEIRO CIVIL JUNIOR (MENSALISTA)	Mão de Obra	MES	1,0000000	27.838,71	27.838,71
		MO sem LS =>		LS =>	12.174,19	MO com LS =>	28.092,32
		Valor do BDI =>			8.753,28	Valor com BDI =>	37.136,17
Composição	90106 SINAPI	ESCAVAÇÃO MECANIZADA DE VALA COM PROFUNDIDADE ATÉ 1,5 M (MÉDIA MONTANTE E JUSANTE/UMA COMPOSIÇÃO POR TRECHO), RETROSCAV. (0,26 M3), LARGURA DE 0,8 M A 1,5 M, EM SOLO DE 1ª CATEGORIA, LOCAIS COM BAIXO NÍVEL DE INTERFERÊNCIA. AF_02/2021	MOVT - MOVIMENTO DE TERRA	m³	1,0000000	6,43	6,43
Composição Auxiliar	5678 SINAPI	RETROSCAVADEIRA SOBRE RODAS COM CARREGADEIRA, TRACÇÃO 4X4, POTÊNCIA LÍQ. 88 HP, CAÇAMBA CARREG. CAP. MÍN. 1 M3, CAÇAMBA RETRO CAP. 0,26 M3, PESO OPERACIONAL MÍN. 6.674 KG, PROFUNDIDADE ESCAVAÇÃO MÁX. 4,37 M - CHP DIURNO. AF_06/2014	CHP	CHP	0,0276000	113,31	3,12
Composição Auxiliar	5679 SINAPI	RETROSCAVADEIRA SOBRE RODAS COM CARREGADEIRA, TRACÇÃO 4X4, POTÊNCIA LÍQ. 88 HP, CAÇAMBA CARREG. CAP. MÍN. 1 M3, CAÇAMBA RETRO CAP. 0,26 M3, PESO OPERACIONAL MÍN. 6.674 KG, PROFUNDIDADE ESCAVAÇÃO MÁX. 4,37 M - CHI DIURNO. AF_06/2014	CHI	CHI	0,0333000	53,84	1,79
Composição Auxiliar	88316 SINAPI	SERVENTE COM ENCARGOS COMPLEMENTARES	SEDI - SERVIÇOS DIVERSOS	H	0,0609000	24,97	1,52
		MO sem LS =>		LS =>	1,27	MO com LS =>	2,94
		Valor do BDI =>			1,98	Valor com BDI =>	8,41
Composição	94997 SINAPI	EXECUÇÃO DE PASSEIO (CALÇADA) OU PISO DE CONCRETO COM CONCRETO MOLDADO IN LOCO, USINADO, ACABAMENTO CONVENCIONAL, ESPESSURA 10 CM, ARMADO. AF_07/2016	PISO - PISOS	m²	1,0000000	94,55	94,55
Composição Auxiliar	88262 SINAPI	CARPINTEIRO DE FORMAS COM ENCARGOS COMPLEMENTARES	SEDI - SERVIÇOS DIVERSOS	H	0,2256000	32,31	7,28
Composição Auxiliar	88309 SINAPI	PEDREIRO COM ENCARGOS COMPLEMENTARES	SEDI - SERVIÇOS DIVERSOS	H	0,1594000	32,72	5,21
Composição Auxiliar	88316 SINAPI	SERVENTE COM ENCARGOS COMPLEMENTARES	SEDI - SERVIÇOS DIVERSOS	H	0,3650000	24,97	9,61
Insumo	00003777 SINAPI	LONA PLÁSTICA PESADA PRETA, E = 150 MICRA	Material	m²	1,1280000	1,30	1,46
Insumo	00004460 SINAPI	SARRAFO NÃO APARELHADO 2,5 X 10" CM, EM MACARANDUBA/MASSARANDUBA, ANGELIM OU EQUIVALENTE DA REGIÃO - BRUTA	Material	M	0,2500000	4,92	1,23
Insumo	00004517 SINAPI	SARRAFO 2,5 X 7,5" CM EM PINUS, MISTA OU EQUIVALENTE DA REGIÃO - BRUTA	Material	M	0,2000000	2,80	0,56

DELTA SERVIÇOS GERAIS LTDA
 CNPJ: 24.509.006/0001-57

Composição	Código Banco	Descrição	Tipo	Und	Quant.	Valor Unit	Total
Composição							3,38
Insumo	10551 ORSE	Encargos Complementares - Carpinteiro	Provisórios	h	1,0000000	2,59	2,59
Insumo	10362 ORSE	Seguro de vida e acidente em grupo	Serviços	un	0,0045000	9,06	0,04
Insumo	10492 ORSE	Cesta Básica	Material	un	0,0045000	126,52	0,56
Insumo	10517 ORSE	Exames admissionais/demissionais (checkup)	Serviços	cj	0,0004000	216,89	0,08
Insumo	10577 ORSE	Serrote 40cm	Material	un	0,0001000	21,62	0,00
Insumo	10578 ORSE	Formão grande	Material	un	0,0002000	10,95	0,00
Insumo	10579 ORSE	Chave de fenda chata 30 cm	Material	un	0,0002000	19,44	0,00
Insumo	10596 ORSE	Protetor auricular	Material	un	0,0045000	3,55	0,01
Insumo	10599 ORSE	Protetor solar fps 30 com 120ml	Material	un	0,0018000	9,40	0,01
Insumo	10761 ORSE	Refeição - café da manhã (café com leite e dois pães com manteiga)	Serviços	un	0,1018000	3,62	0,36
Insumo	11244 ORSE	Martelo com unha	Material	un	0,0002000	35,39	0,00
Insumo	11248 ORSE	Furadeira e Parafusadeira elétrica Bosch ou Similar profissional	Equipamento	un	0,0001000	177,85	0,01
Insumo	11249 ORSE	Serra circular elétrica portátil	Equipamento	un	0,0001000	374,50	0,03
Insumo	158 ORSE	Almoço (Participação do empregador)	Material	un	0,1018000	10,13	1,03
Insumo	1651 ORSE	Óculos branco proteção	Material	pr	0,0007000	4,59	0,00
Insumo	2378 ORSE	Vale transporte	Material	un	0,0654000	3,25	0,21
Insumo	941 ORSE	Fardamento com mangas curta	Material	un	0,0015000	139,84	0,20
Insumo	00012892 SINAPI	LUVA RASPA DE COURO, CANO CURTO (PUNHO *7* CM)	Equipamento	PAR	0,0023000	10,34	0,02
Insumo	00012893 SINAPI	BOTA DE SEGURANCA COM BIQUEIRA DE ACO E COLARINHO ACOLCHOADO	Material	PAR	0,0007000	55,18	0,03
Insumo	00012894 SINAPI	CAPA PARA CHUVA EM PVC COM FORRO DE POLIESTER, COM CAPIUZ (AMARELA OU AZUL)	Material	UN	0,0002000	14,95	0,00
Insumo	00012895 SINAPI	CAPACETE DE SEGURANCA ABA FRONTAL COM SUSPENSAO DE POLIETILENO, SEM JUGULAR (CLASSE B)	Material	UN	0,0006000	11,49	0,00
			MO sem LS =>	0,00	LS =>	0,00	MO com LS =>
			Valor do BDI =>	0,79	Valor com BDI =>	3,38	Total
Composição	10550 ORSE	Encargos Complementares - Pedreiro	Provisórios	h	1,0000000	2,58	2,58
Insumo	10282 ORSE	Regua de alumínio c/ 2,00m (para pedreiro)	Material	un	0,0002000	29,50	0,00

R. JOSE THOMAZ DA SILVA NONO, 123. JOSE PAULINO
 ATALAIA - AL, CEP: 57.660-000

Folha 680
 R. J. P. S. R. J. P. S.

DELTA SERVIÇOS GERAIS LTDA
 CNPJ: 24.509.006/0001-57

Insumo	10362 ORSE	Seguro de vida e acidente em grupo	Serviços	un	0,0045000	9,06	0,04
Insumo	10492 ORSE	Cesta Básica	Material	un	0,0045000	126,52	0,56
Insumo	10517 ORSE	Exames admissionais/demissionais (checkup)	Serviços	qj	0,0004000	216,89	0,08
Insumo	10596 ORSE	Protetor auricular	Material	un	0,0045000	3,55	0,01
Insumo	10599 ORSE	Protetor solar fps 30 com 120ml	Material	un	0,0018000	9,40	0,01
Insumo	10761 ORSE	Refeição - café da manhã (café com leite e dois pães com manteiga)	Serviços	un	0,1018000	3,62	0,36
Insumo	10789 ORSE	Nível de bolha de madeira	Material	un	0,0002000	11,13	0,00
Insumo	10790 ORSE	Prumo de face	Material	un	0,0001000	18,75	0,00
Insumo	11243 ORSE	Martelo sem unha	Material	un	0,0001000	20,24	0,00
Insumo	11245 ORSE	Desempoladeira de madeira 12x22	Material	un	0,0007000	8,39	0,00
Insumo	11246 ORSE	Escala métrica de bambú	Material	un	0,0007000	7,38	0,00
Insumo	11247 ORSE	Serra mármore	Material	un	0,0001000	236,99	0,02
Insumo	11264 ORSE	Marreta de 1/2 kg com cabo	Material	un	0,0002000	9,77	0,00
Insumo	11265 ORSE	Martelo de borracha com cabo	Material	un	0,0004000	13,56	0,00
Insumo	158 ORSE	Almoço (Participação do empregador)	Material	un	0,1018000	10,13	1,03
Insumo	1651 ORSE	Óculos branco proteção	Material	pr	0,0008000	4,59	0,00
Insumo	2378 ORSE	Vale transporte	Material	un	0,0654000	3,25	0,21
Insumo	4174 ORSE	Desempenadeira de aço lisa, cabo madeira, ref:143, Atlas ou similar	Material	un	0,0005000	7,81	0,00
Insumo	4722 ORSE	Colher de pedreiro	Material	un	0,0004000	13,60	0,00
Insumo	941 ORSE	Fardamento com mangas curta	Material	un	0,0015000	139,84	0,20
Insumo	00012892 SINAPI	LUVA RASPA DE COURO, CANO CURTO (PUNHO *7* CM)	Equipamento	PAR	0,0023000	10,34	0,02
Insumo	00012893 SINAPI	BOTA DE SEGURANCA COM BIQUEIRA DE ACO E COLARINHO ACOLCHOADO	Material	PAR	0,0008000	55,18	0,04
Insumo	00012894 SINAPI	CAPA PARA CHUVA EM PVC COM FORRO DE POLIESTER, COM CAPIUZ (AMARELA OU AZUL)	Material	UN	0,0002000	14,95	0,00
Insumo	00012895 SINAPI	CAPACETE DE SEGURANCA ABA FRONTAL COM SUSPENSAO DE POLIETILENO, SEM JUGULAR (CLASSE B)	Material	UN	0,0006000	11,49	0,00
			MO sem LS =>	0,00	0,00	MO com LS =>	0,00
			Valor do BDI =>	0,79		Valor com BDI =>	3,37

Composição	Código Banco	Descrição	Tipo	Und	Quant.	Valor Unit	Total
	10594 ORSE	Encargos Complementares - Serralheiro ou Operador de Equipamento Leve	Provisórios	h	1,00000000	2,56	2,56
Insumo	10362 ORSE	Seguro de vida e acidente em grupo	Serviços	un	0,00450000	9,06	0,04
Insumo	10492 ORSE	Cesta Básica	Material	un	0,00450000	126,52	0,56
Insumo	10517 ORSE	Exames admissionais/demissionais (checkup)	Serviços	cj	0,00040000	216,89	0,08
Insumo	10585 ORSE	Arco de serra	Material	un	0,00020000	14,39	0,00
Insumo	10586 ORSE	Torquesa	Material	un	0,00020000	26,68	0,00
Insumo	10596 ORSE	Protetor auricular	Material	un	0,00450000	3,55	0,01
Insumo	10599 ORSE	Protetor solar fps 30 com 120ml	Material	un	0,00180000	9,40	0,01
Insumo	10761 ORSE	Refeição - café da manhã (café com leite e dois pães com manteiga)	Serviços	un	0,10180000	3,62	0,36
Insumo	158 ORSE	Almoço (Participação do empregador)	Material	un	0,10180000	10,13	1,03
Insumo	1651 ORSE	Óculos branco proteção	Material	pr	0,00080000	4,59	0,00
Insumo	2378 ORSE	Vale transporte	Material	un	0,06540000	3,25	0,21
Insumo	941 ORSE	Fardamento com mangas curta	Material	un	0,00150000	139,84	0,20
Insumo	00012892 SINAPI	LUVA RASPA DE COURO, CANO CURTO (PUNHO *7* CM)	Equipamento	PAR	0,00230000	10,34	0,02
Insumo	00012893 SINAPI	BOTA DE SEGURANCA COM BIQUEIRA DE ACO E COLARINHO ACOLCHOADO	Material	PAR	0,00080000	55,18	0,04
Insumo	00012894 SINAPI	CAPA PARA CHUVA EM PVC COM FORRO DE POLIESTER, COM CAPUZ (AMARELA OU AZUL)	Material	UN	0,00020000	14,95	0,00
Insumo	00012895 SINAPI	CAPACETE DE SEGURANCA ABA FRONTAL COM SUSPENSAO DE POLIETILENO, SEM JUGULAR (CLASSE B)	Material	UN	0,00060000	11,49	0,00
		MO sem LS =>		LS =>	0,00	MO com LS =>	0,00
		Valor do BDI =>			0,78	Valor com BDI =>	3,34

Composição	Código Banco	Descrição	Tipo	Und	Quant.	Valor Unit	Total
	10549 ORSE	Encargos Complementares - Servente	Provisórios	h	1,00000000	2,67	2,67
Insumo	10362 ORSE	Seguro de vida e acidente em grupo	Serviços	un	0,00450000	9,06	0,04
Insumo	10492 ORSE	Cesta Básica	Material	un	0,00450000	126,52	0,56
Insumo	10517 ORSE	Exames admissionais/demissionais (checkup)	Serviços	cj	0,00040000	216,89	0,08
Insumo	10596 ORSE	Protetor auricular	Material	un	0,00450000	3,55	0,01

Folha 652
 Lubrica

	Código Banco	Descrição	Valor do BDI =>	Und	Quant.	Valor Unit	Total
Insumo	10599 ORSE	Protetor solar fps 30 com 120ml		un	0,00180000	9,40	0,01
Insumo	10761 ORSE	Refeição - café da manhã (café com leite e dois pães com manteiga)		un	0,10180000	3,62	0,36
Insumo	10788 ORSE	Pã quadrada		un	0,00020000	26,68	0,00
Insumo	158 ORSE	Almoço (Participação do empregador)		un	0,10180000	10,13	1,03
Insumo	1651 ORSE	Óculos branco proteção		pr	0,00080000	4,59	0,00
Insumo	2378 ORSE	Vale transporte		un	0,09410000	3,25	0,30
Insumo	4728 ORSE	Talhadeira chata 10"		un	0,00030000	13,44	0,00
Insumo	4729 ORSE	Marreta 1 kg com cabo		un	0,00010000	22,78	0,00
Insumo	941 ORSE	Fardamento com mangas curta		un	0,00150000	139,84	0,20
Insumo	00002711 SINAPI	CARRINHO DE MAO DE ACO CAPACIDADE 50 A 60 L, PNEU COM CAMARA		UN	0,00020000	137,37	0,02
Insumo	00012892 SINAPI	LUA RASPA DE COURO, CANO CURTO (PUNHO *7* CM)		PAR	0,00230000	10,34	0,02
Insumo	00012893 SINAPI	BOTA DE SEGURANCA COM BIQUEIRA DE ACO E COLARINHO ACOLCHOADO		PAR	0,00080000	55,18	0,04
Insumo	00012894 SINAPI	CAPA PARA CHUVA EM PVC COM FORRO DE POLIESTER, COM CAPIZ (AMARELA OU AZUL)		UN	0,00020000	14,95	0,00
Insumo	00012895 SINAPI	CAPACETE DE SEGURANCA ABA FRONTAL COM SUSPENSÃO DE POLIETILENO, SEM JUGULAR (CLASSE B)		UN	0,00060000	11,49	0,00
		MO sem LS =>	0,00	LS =>	0,00	MO com LS =>	0,00
		Valor do BDI =>	0,82			Valor com BDI =>	3,49
Composição	10603 ORSE	Encargos Complementares - Soldador		h	1,00000000	3,04	3,04
Insumo	10362 ORSE	Seguro de vida e acidente em grupo		un	0,00450000	9,06	0,04
Insumo	10492 ORSE	Cesta Básica		un	0,00450000	126,52	0,56
Insumo	10517 ORSE	Exames admissionais/demissionais (checkup)		cj	0,00040000	216,89	0,08
Insumo	10596 ORSE	Protetor auricular		un	0,00450000	3,55	0,01
Insumo	10599 ORSE	Protetor solar fps 30 com 120ml		un	0,00180000	9,40	0,01
Insumo	10761 ORSE	Refeição - café da manhã (café com leite e dois pães com manteiga)		un	0,10180000	3,62	0,36
Insumo	11270 ORSE	Martelo de solda do tipo picareta, cabo de madeira, 300x0,4x0,5mm		un	0,00030000	19,81	0,00
Insumo	11271 ORSE	Talhadeira com punho de proteção 22 x225mm ref.207206BR Beizer		un	0,00010000	20,19	0,00

Rubrica

DELTA SERVIÇOS GERAIS LTDA
 CNPJ: 24.509.006/0001-57

Insumo	11272 ORSE	Alicate Climpador (cripador)	Material	un	0,0001000	70,93	0,00
Insumo	11273 ORSE	Esquadro de alumínio para soldagem de peças, com duas morsas, 35 x 35 x 4,5cm, marca Black Jack	Material	un	0,0002000	157,82	0,03
Insumo	11274 ORSE	Grampo de aperto rápido 16" Ref. 60987 Beltools	Material	un	0,0003000	13,54	0,00
Insumo	11275 ORSE	Alicate de pressão 11"	Material	un	0,0002000	42,91	0,00
Insumo	11276 ORSE	Alicate de pressão para solda tipo U, para apertar chapas, tiras e qualquer tipo de perfil. Niquelado, mordentes reforçados em aço laminado. Corpo em chapa dobrada extra-reforçada e rebites de aço, 11" (280mm). Ref. 138 Gedore.	Material	un	0,0002000	47,21	0,00
Insumo	11277 ORSE	Alicate de pressão para solda de chapa 16" (460mm), Ref. 138 Z Gedore	Material	un	0,0002000	76,25	0,01
Insumo	11278 ORSE	Alicate diagonal para corte rente 5" a 8"	Material	un	0,0002000	25,99	0,00
Insumo	11279 ORSE	Alicate para anéis de pistão capacidade 50-100mm. ref.44044101 Tramontina ou similar	Material	un	0,0002000	61,31	0,01
Insumo	11280 ORSE	Chave Inglesa 15" ref. 012418012 carbografite	Material	un	0,0002000	43,74	0,00
Insumo	11281 ORSE	Bolsa de lona para ferramentas 40 x 30 x 20cm	Material	un	0,0008000	258,46	0,20
Insumo	11282 ORSE	Esmerilhadeira angular elétrico portátil 4 1/2" - 1000 watts - ref. G1000KB2 Black e Decker	Material	un	0,0002000	261,72	0,05
Insumo	11283 ORSE	Selador horizontal para fita de aço 1"	Material	un	0,0001000	334,43	0,03
Insumo	11284 ORSE	Cavalete de ferro nº 1	Material	un	0,0002000	87,02	0,01
Insumo	11285 ORSE	Fonte inversora de solda WMI 140ED 220V - BAMBOZZI - WMI- 140ED	Material	un	0,0001000	662,97	0,06
Insumo	11286 ORSE	Macariço de solda Ref. CG201 código 010414410 carbografite	Material	un	0,0003000	287,40	0,08
Insumo	158 ORSE	Almoço (Participação do empregador)	Material	un	0,1018000	10,13	1,03
Insumo	1651 ORSE	Óculos branco proteção	Material	pr	0,0008000	4,59	0,00
Insumo	2378 ORSE	Vale transporte	Material	un	0,0654000	3,25	0,21
Insumo	941 ORSE	Fardamento com mangas curta	Material	un	0,0015000	139,84	0,20
Insumo	00012892 SINAPI	LUVA RASPA DE COURO, CANO CURTO (PUNHO 7* CM)	Equipamento	PAR	0,0023000	10,34	0,02
Insumo	00012893 SINAPI	BOTA DE SEGURANÇA COM BIQUEIRA DE AÇO E COLARINHO ACOLCHOADO	Material	PAR	0,0008000	55,18	0,04
Insumo	00012894 SINAPI	CAPA PARA CHUVA EM PVC COM FORRO DE POLIESTER, COM CAPIZ (AMARELA OU AZUL)	Material	UN	0,0002000	14,95	0,00
Insumo	00012895 SINAPI	CAPACETE DE SEGURANÇA ABA FRONTAL COM SUSPENSÃO DE POLIETILENO, SEM JUGULAR (CLASSE B)	Material	UN	0,0006000	11,49	0,00

7098
 654
 Rubrica

		MO sem LS =>	0,00	LS =>	0,00	MO com LS =>	0,00
		Valor do BDI =>	0,93			Valor com BDI =>	3,97
Código Banco	Descrição	Tipo	Und	Quant.	Valor Unit	Total	
92269 SINAPI	FABRICAÇÃO DE FÔRMA PARA PILARES E ESTRUTURAS SIMILARES, EM MADEIRA SERRADA, E=25 MM. AF_09/2020	FUES - FUNDAÇÕES E ESTRUTURAS	m²	1,0000000	131,07	131,07	
88239 SINAPI	AJUDANTE DE CARPINTEIRO COM ENCARGOS COMPLEMENTARES	SEDI - SERVIÇOS DIVERSOS	H	0,1430000	26,26	3,75	
88262 SINAPI	CARPINTEIRO DE FORMAS COM ENCARGOS COMPLEMENTARES	SEDI - SERVIÇOS DIVERSOS	H	0,6070000	32,31	19,61	
91692 SINAPI	SERRA CIRCULAR DE BANCADA COM MOTOR ELÉTRICO POTÊNCIA DE 5HP, COM COIFA PARA DISCO 10" - CHP DIURNO. AF_08/2015	CHOR - CUSTOS HORÁRIOS DE MÁQUINAS E EQUIPAMENTOS	CHP	0,0500000	30,08	1,50	
91693 SINAPI	SERRA CIRCULAR DE BANCADA COM MOTOR ELÉTRICO POTÊNCIA DE 5HP, COM COIFA PARA DISCO 10" - CHI DIURNO. AF_08/2015	CHOR - CUSTOS HORÁRIOS DE MÁQUINAS E EQUIPAMENTOS	CHI	0,2010000	28,85	5,79	
00004517 SINAPI	SARRAFO *2,5 X 7,5* CM EM PINUS, MISTA OU EQUIVALENTE DA REGIAO - BRUTA	Material	M	4,4320000	2,80	12,40	
00005068 SINAPI	PREGO DE ACO POLIDO COM CABECA 17 X 21 (2 X 11)	Material	KG	0,0860000	17,47	1,50	
00006212 SINAPI	TABUA *2,5 X 30 CM EM PINUS, MISTA OU EQUIVALENTE DA REGIAO - BRUTA	Material	M	6,5300000	13,25	86,52	
		MO sem LS =>	14,93	LS =>	11,41	MO com LS =>	26,34
		Valor do BDI =>	40,42			Valor com BDI =>	171,49
Código Banco	Descrição	Tipo	Und	Quant.	Valor Unit	Total	
92270 SINAPI	FABRICAÇÃO DE FÔRMA PARA VIGAS, COM MADEIRA SERRADA, E = 25 MM. AF_09/2020	FUES - FUNDAÇÕES E ESTRUTURAS	m²	1,0000000	116,44	116,44	
88239 SINAPI	AJUDANTE DE CARPINTEIRO COM ENCARGOS COMPLEMENTARES	SEDI - SERVIÇOS DIVERSOS	H	0,1790000	26,26	4,70	
88262 SINAPI	CARPINTEIRO DE FORMAS COM ENCARGOS COMPLEMENTARES	SEDI - SERVIÇOS DIVERSOS	H	0,7920000	32,31	25,58	
91692 SINAPI	SERRA CIRCULAR DE BANCADA COM MOTOR ELÉTRICO POTÊNCIA DE 5HP, COM COIFA PARA DISCO 10" - CHP DIURNO. AF_08/2015	CHOR - CUSTOS HORÁRIOS DE MÁQUINAS E EQUIPAMENTOS	CHP	0,0560000	30,08	1,68	
91693 SINAPI	SERRA CIRCULAR DE BANCADA COM MOTOR ELÉTRICO POTÊNCIA DE 5HP, COM COIFA PARA DISCO 10" - CHI DIURNO. AF_08/2015	CHOR - CUSTOS HORÁRIOS DE MÁQUINAS E EQUIPAMENTOS	CHI	0,2240000	28,85	6,46	
00004517 SINAPI	SARRAFO *2,5 X 7,5* CM EM PINUS, MISTA OU EQUIVALENTE DA REGIAO - BRUTA	Material	M	4,2280000	2,80	11,83	
00005068 SINAPI	PREGO DE ACO POLIDO COM CABECA 17 X 21 (2 X 11)	Material	KG	0,1280000	17,47	2,23	
00006189 SINAPI	TABUA NAO APARELHADA *2,5 X 30* CM, EM MACARANDUBA/MASSARANDUBA, ANGELIM OU EQUIVALENTE DA REGIAO - BRUTA	Material	M	4,4480000	14,38	63,96	
		MO sem LS =>	16,71	LS =>	14,31	MO com LS =>	33,02
		Valor do BDI =>	35,91			Valor com BDI =>	152,65

7015
 655

Composição	Código Banco	Descrição	Tipo	Und	Quant.	Valor Unit	Total
Composição	96538 SINAPI	FABRICAÇÃO, MONTAGEM E DESMONTAGEM DE FÓRMA PARA SAPATA, EM CHAPA DE MADEIRA COMPENSADA RESINADA, E=17 MM, 2 UTILIZAÇÕES. AF_08/2017	FUES - FUNDAÇÕES E ESTRUTURAS	m ²	1,0000000	298,26	298,26
Composição Auxiliar	88239 SINAPI	AJUDANTE DE CARPINTEIRO COM ENCARGOS COMPLEMENTARES	SEDI - SERVIÇOS DIVERSOS	H	1,6110000	26,26	42,30
Composição Auxiliar	88262 SINAPI	CARPINTEIRO DE FORMAS COM ENCARGOS COMPLEMENTARES	SEDI - SERVIÇOS DIVERSOS	H	4,7270000	32,31	152,72
Composição Auxiliar	91692 SINAPI	SERRA CIRCULAR DE BANCADA COM MOTOR ELÉTRICO POTÊNCIA DE 5HP, COM COIFA PARA DISCO 10" - CHP DIURNO. AF_08/2015	CHOR - CUSTOS HORÁRIOS DE MÁQUINAS E EQUIPAMENTOS	CHP	0,1350000	30,08	4,06
Composição Auxiliar	91693 SINAPI	SERRA CIRCULAR DE BANCADA COM MOTOR ELÉTRICO POTÊNCIA DE 5HP, COM COIFA PARA DISCO 10" - CHI DIURNO. AF_08/2015	CHOR - CUSTOS HORÁRIOS DE MÁQUINAS E EQUIPAMENTOS	CHI	0,2650000	28,85	7,64
Insumo	00001358 SINAPI	CHAPA/PAINEL DE MADEIRA COMPENSADA RESINADA (MADEIRITE RESINADO ROSA) PARA FORMA DE CONCRETO, DE 2200 x 1100 MM, E = 17 MM	Material	m ²	0,7910000	43,74	34,59
Insumo	00002692 SINAPI	DESMOLDANTE PROTETOR PARA FORMAS DE MADEIRA, DE BASE OLEOSA EMULSIONADA EM AGUA	Material	L	0,0100000	6,25	0,06
Insumo	00004491 SINAPI	PONTALETE 7,5 X 7,5* CM EM PINUS, MISTA OU EQUIVALENTE DA REGIAO - BRUTA	Material	M	1,7260000	7,98	13,77
Insumo	00004517 SINAPI	SARRAFO 2,5 X 7,5* CM EM PINUS, MISTA OU EQUIVALENTE DA REGIAO - BRUTA	Material	M	14,3780000	2,80	40,25
Insumo	00005073 SINAPI	PREGO DE ACO POLIDO COM CABECA 17 X 24 (2 1/4 X 11)	Material	KG	0,1300000	17,80	2,31
Insumo	00005074 SINAPI	PREGO DE ACO POLIDO COM CABECA 15 X 18 (1 1/2 X 13)	Material	KG	0,0240000	19,56	0,46
Insumo	00020247 SINAPI	PREGO DE ACO POLIDO COM CABECA 15 X 15 (1 1/4 X 13)	Material	KG	0,0310000	19,34	0,59
Insumo	00040304 SINAPI	PREGO DE ACO POLIDO COM CABECA DUPLA 17 X 27 (2 1/2 X 11)	Material	KG	0,0240000	21,56	0,51
		MO sem LS =>		LS =>	76,75	MO com LS =>	177,11
		Valor do BDI =>				Valor com BDI =>	391,55
Composição	96542 SINAPI	FABRICAÇÃO, MONTAGEM E DESMONTAGEM DE FÓRMA PARA VIGA BALDRAME, EM CHAPA DE MADEIRA COMPENSADA RESINADA, E=17 MM, 4 UTILIZAÇÕES. AF_08/2017	FUES - FUNDAÇÕES E ESTRUTURAS	m ²	1,0000000	102,96	102,96
Composição Auxiliar	88239 SINAPI	AJUDANTE DE CARPINTEIRO COM ENCARGOS COMPLEMENTARES	SEDI - SERVIÇOS DIVERSOS	H	0,7250000	26,26	19,03
Composição Auxiliar	88262 SINAPI	CARPINTEIRO DE FORMAS COM ENCARGOS COMPLEMENTARES	SEDI - SERVIÇOS DIVERSOS	H	1,7490000	32,31	56,51
Composição Auxiliar	91692 SINAPI	SERRA CIRCULAR DE BANCADA COM MOTOR ELÉTRICO POTÊNCIA DE 5HP, COM COIFA PARA DISCO 10" - CHP DIURNO. AF_08/2015	CHOR - CUSTOS HORÁRIOS DE MÁQUINAS E EQUIPAMENTOS	CHP	0,0140000	30,08	0,42
Composição Auxiliar	91693 SINAPI	SERRA CIRCULAR DE BANCADA COM MOTOR ELÉTRICO POTÊNCIA DE 5HP, COM COIFA PARA DISCO 10" - CHI DIURNO. AF_08/2015	CHOR - CUSTOS HORÁRIOS DE MÁQUINAS E EQUIPAMENTOS	CHI	0,0290000	28,85	0,83

Folha 656
 2016

DELTA SERVIÇOS GERAIS LTDA
 CNPJ: 24.509.006/0001-57

Insuno	Código Banco	Descrição	Material	Und	Quant.	Valor Unit	Total
	00001358 SINAPI	CHAPA/PAINEL DE MADEIRA COMPENSADA RESINADA (MADEIRITE RESINADO ROSA) PARA FORMA DE CONCRETO, DE 2200 x 1100 MM, E = 17 MM	Material	m²	0,3150000	43,74	13,77
	00002692 SINAPI	DESMOLDANTE PROTETOR PARA FORMAS DE MADEIRA, DE BASE OLEOSA EMULSIONADA EM AGUA	Material	L	0,0100000	6,25	0,06
	00004491 SINAPI	PONTALETE *7,5 X 7,5* CM EM PINUS, MISTA OU EQUIVALENTE DA REGIAO - BRUTA	Material	M	1,2180000	7,98	9,71
	00004517 SINAPI	SARRAFO *2,5 X 7,5* CM EM PINUS, MISTA OU EQUIVALENTE DA REGIAO - BRUTA	Material	M	0,7220000	2,80	2,02
	00005073 SINAPI	PREGO DE ACO POLIDO COM CABECA 17 X 24 (2 1/4 X 11)	Material	KG	0,0190000	17,80	0,33
	00020247 SINAPI	PREGO DE ACO POLIDO COM CABECA 15 X 15 (1 1/4 X 13)	Material	KG	0,0040000	19,34	0,07
	00040304 SINAPI	PREGO DE ACO POLIDO COM CABECA DUPLA 17 X 27 (2 1/2 X 11)	Material	KG	0,0100000	21,56	0,21
		MO sem LS =>		LS =>	28,47 MO com LS =>		65,70
		Valor do BDI =>					134,71

Composição	Código Banco	Descrição	Tipo	Und	Quant.	Valor Unit	Total
	88485 SINAPI	FUNDO SELADOR ACRILICO, APLICACAO MANUAL EM PAREDE, UMA DEMAO. AF_04/2023	PINT - PINTURAS	m²	1,0000000	3,72	3,72
Auxiliar	88310 SINAPI	PINTOR COM ENCARGOS COMPLEMENTARES	SEDI - SERVIÇOS DIVERSOS	H	0,0666000	33,72	2,24
Auxiliar	88316 SINAPI	SERVEnte COM ENCARGOS COMPLEMENTARES	SEDI - SERVIÇOS DIVERSOS	H	0,0222000	24,97	0,55
Insuno	00006085 SINAPI	SELADOR ACRILICO OPACO PREMIUM INTERIOR/EXTERIOR	Material	L	0,1666000	5,92	0,93
		MO sem LS =>		LS =>	1,00 MO com LS =>		2,31
		Valor do BDI =>					4,86

Composição	Código Banco	Descrição	Tipo	Und	Quant.	Valor Unit	Total
	2466 ORSE	Fornecimento de motor diesel horizontal modelo nsb80 yanmar ou Similar	Diversos	un	1,0000000	4.574,00	4.574,00
Insuno	1628 ORSE	Motor diesel horizontal modelo NSB80, 5,5cv-1800rpm / 7,80cv-2400rpm, cap=9 l, 427cc, Yanmar ou similar	Material	un	1,0000000	4.574,00	4.574,00
		MO sem LS =>		LS =>	0,00 MO com LS =>		0,00
		Valor do BDI =>					5.984,62

Composição	Código Banco	Descrição	Tipo	Und	Quant.	Valor Unit	Total
	2458 ORSE	Fornecimento e colocação de vareta cromada 1,20m para cremona	Diversos	un	1,0000000	26,43	26,43
Composição	10551 ORSE	Encargos Complementares - Carpinteiro	Provisórios	h	0,4000000	2,59	1,03
Auxiliar	2406 ORSE	Vareta cromada 1,20m para cremona (cr - inab ou similar)	Material	un	1,0000000	14,39	14,39

00001213 SINAPI CARPINTEIRO DE FORMAS (HORISTA)

Mão de Obra H 0,4000000 27,54
MO sem LS => 6,24 LS => 4,77 MO com LS => 11,01
Valor do BDI => 8,15 Valor com BDI => 34,58

11,01
11,01

Código Banco	Descrição	Und	Quant.	Valor Unit	Total
93282 SINAPI	GUINCHO ELÉTRICO DE COLUNA, CAPACIDADE 400 KG, COM MOTO FREIO, MOTOR TRIFÁSICO DE 1,25 CV - CHI DIURNO. AF_03/2016	CHI	1,0000000	25,16	25,16
88295 SINAPI	OPERADOR DE GUINCHO COM ENCARGOS COMPLEMENTARES	H	1,0000000	24,90	24,90
93277 SINAPI	GUINCHO ELÉTRICO DE COLUNA, CAPACIDADE 400 KG, COM MOTO FREIO, MOTOR TRIFÁSICO DE 1,25 CV - DEPRECIÇÃO. AF_03/2016	H	1,0000000	0,21	0,21
93278 SINAPI	GUINCHO ELÉTRICO DE COLUNA, CAPACIDADE 400 KG, COM MOTO FREIO, MOTOR TRIFÁSICO DE 1,25 CV - JUROS. AF_03/2016	H	1,0000000	0,05	0,05
	MO sem LS => 12,03 LS => 9,20 MO com LS => 21,23				
	Valor do BDI => 7,75 Valor com BDI => 32,91				

Código Banco	Descrição	Und	Quant.	Valor Unit	Total
93281 SINAPI	GUINCHO ELÉTRICO DE COLUNA, CAPACIDADE 400 KG, COM MOTO FREIO, MOTOR TRIFÁSICO DE 1,25 CV - CHP DIURNO. AF_03/2016	CHP	1,0000000	26,04	26,04
88295 SINAPI	OPERADOR DE GUINCHO COM ENCARGOS COMPLEMENTARES	H	1,0000000	24,90	24,90
93277 SINAPI	GUINCHO ELÉTRICO DE COLUNA, CAPACIDADE 400 KG, COM MOTO FREIO, MOTOR TRIFÁSICO DE 1,25 CV - DEPRECIÇÃO. AF_03/2016	H	1,0000000	0,21	0,21
93278 SINAPI	GUINCHO ELÉTRICO DE COLUNA, CAPACIDADE 400 KG, COM MOTO FREIO, MOTOR TRIFÁSICO DE 1,25 CV - JUROS. AF_03/2016	H	1,0000000	0,05	0,05
93279 SINAPI	GUINCHO ELÉTRICO DE COLUNA, CAPACIDADE 400 KG, COM MOTO FREIO, MOTOR TRIFÁSICO DE 1,25 CV - MANUTENÇÃO. AF_03/2016	H	1,0000000	0,20	0,20
93280 SINAPI	GUINCHO ELÉTRICO DE COLUNA, CAPACIDADE 400 KG, COM MOTO FREIO, MOTOR TRIFÁSICO DE 1,25 CV - MATERIAIS NA OPERAÇÃO. AF_03/2016	H	1,0000000	0,68	0,68
	MO sem LS => 12,03 LS => 9,20 MO com LS => 21,23				
	Valor do BDI => 8,03 Valor com BDI => 34,07				

Código Banco	Descrição	Und	Quant.	Valor Unit	Total
93277 SINAPI	GUINCHO ELÉTRICO DE COLUNA, CAPACIDADE 400 KG, COM MOTO FREIO, MOTOR TRIFÁSICO DE 1,25 CV - DEPRECIÇÃO. AF_03/2016	H	1,0000000	0,21	0,21
00036487 SINAPI	GUINCHO ELÉTRICO DE COLUNA, CAPACIDADE 400 KG, COM MOTO FREIO, MOTOR TRIFÁSICO DE 1,25 CV	UN	0,0000640	3.391,91	0,21

MO sem LS =>	0,00	LS =>	0,00	MO com LS =>	0,00
Valor do BDI =>	0,06	Valor com BDI =>	0,27		

Composição	Código Banco	Descrição	Tipo	Und	Quant.	Valor Unit	Total
Insumo	00036487 SINAPI	GUINCHO ELÉTRICO DE COLUNA, CAPACIDADE 400 KG, COM MOTO FREIO, MOTOR TRIFÁSICO DE 1,25 CV - JUROS. AF_03/2016	Equipamento	UN	0,0000148	3.391,91	0,05
		GUINCHO ELÉTRICO DE COLUNA, CAPACIDADE 400 KG, COM MOTO FREIO, MOTOR TRIFÁSICO DE 1,25 CV	MO sem LS =>	LS =>	0,00	MO com LS =>	0,00
			Valor do BDI =>	Valor com BDI =>	0,01		0,05

Composição	Código Banco	Descrição	Tipo	Und	Quant.	Valor Unit	Total
Insumo	00036487 SINAPI	GUINCHO ELÉTRICO DE COLUNA, CAPACIDADE 400 KG, COM MOTO FREIO, MOTOR TRIFÁSICO DE 1,25 CV - MANUTENÇÃO. AF_03/2016	Equipamento	UN	0,00006500	3.391,91	0,20
		GUINCHO ELÉTRICO DE COLUNA, CAPACIDADE 400 KG, COM MOTO FREIO, MOTOR TRIFÁSICO DE 1,25 CV	MO sem LS =>	LS =>	0,00	MO com LS =>	0,00
			Valor do BDI =>	Valor com BDI =>	0,06		0,20

Composição	Código Banco	Descrição	Tipo	Und	Quant.	Valor Unit	Total
Insumo	00002705 SINAPI	ENERGIA ELÉTRICA ATE 2000 KWH INDUSTRIAL, SEM DEMANDA	Material	KWH	0,78000000	0,88	0,68
		GUINCHO ELÉTRICO DE COLUNA, CAPACIDADE 400 KG, COM MOTO FREIO, MOTOR TRIFÁSICO DE 1,25 CV - MATERIAIS NA OPERAÇÃO. AF_03/2016	MO sem LS =>	LS =>	0,00	MO com LS =>	0,00
			Valor do BDI =>	Valor com BDI =>	0,20		0,88

Composição	Código Banco	Descrição	Tipo	Und	Quant.	Valor Unit	Total
Auxiliar	5928 SINAPI	GUINDAUTO HIDRÁULICO, CAPACIDADE MÁXIMA DE CARGA 6200 KG, MOMENTO MÁXIMO DE CARGA 11,7 TM, ALCANCE MÁXIMO HORIZONTAL 9,70 M, INCLUSIVE CAMINHÃO TOCO PBT 16.000 KG, POTÊNCIA DE 189 CV - CHP DIURNO. AF_06/2014	CHP	CHP	1,00000000	215,90	215,90
Auxiliar	88286 SINAPI	MOTORISTA OPERADOR DE MUNCK COM ENCARGOS COMPLEMENTARES SEDI - SERVIÇOS DIVERSOS	H	H	1,00000000	34,66	34,66
Auxiliar	89259 SINAPI	GUINDAUTO HIDRÁULICO, CAPACIDADE MÁXIMA DE CARGA 6200 KG, MOMENTO MÁXIMO DE CARGA 11,7 TM, ALCANCE MÁXIMO HORIZONTAL 9,70 M, INCLUSIVE CAMINHÃO TOCO PBT 16.000 KG, POTÊNCIA DE 189 CV - DEPRECIÇÃO. AF_06/2014	H	H	1,00000000	20,24	20,24

Folha 659
 Rubrica

DELTA SERVIÇOS GERAIS LTDA
 CNPJ: 24.509.006/0001-57

Composição Auxiliar	89260 SINAPI	GUINDAUTO HIDRÁULICO, CAPACIDADE MÁXIMA DE CARGA 6200 KG, MOMENTO MÁXIMO DE CARGA 11,7 TM, ALCANCE MÁXIMO HORIZONTAL 9,70 M, INCLUSIVE CAMINHÃO TOCO PBT 16.000 KG, POTÊNCIA DE 189 CV - JUROS. AF_06/2014	CHOR - CUSTOS HORÁRIOS DE MÁQUINAS E EQUIPAMENTOS	H	1,00000000	7,48	7,48
Composição Auxiliar	89262 SINAPI	GUINDAUTO HIDRÁULICO, CAPACIDADE MÁXIMA DE CARGA 6200 KG, MOMENTO MÁXIMO DE CARGA 11,7 TM, ALCANCE MÁXIMO HORIZONTAL 9,70 M, INCLUSIVE CAMINHÃO TOCO PBT 16.000 KG, POTÊNCIA DE 189 CV - MANUTENÇÃO. AF_06/2014	CHOR - CUSTOS HORÁRIOS DE MÁQUINAS E EQUIPAMENTOS	H	1,00000000	34,48	34,48
Composição Auxiliar	91466 SINAPI	GUINDAUTO HIDRÁULICO, CAPACIDADE MÁXIMA DE CARGA 6200 KG, MOMENTO MÁXIMO DE CARGA 11,7 TM, ALCANCE MÁXIMO HORIZONTAL 9,70 M, INCLUSIVE CAMINHÃO TOCO PBT 16.000 KG, POTÊNCIA DE 189 CV - IMPOSTOS E SEGUROS. AF_08/2015	CHOR - CUSTOS HORÁRIOS DE MÁQUINAS E EQUIPAMENTOS	H	1,00000000	3,02	3,02
Composição Auxiliar	91467 SINAPI	GUINDAUTO HIDRÁULICO, CAPACIDADE MÁXIMA DE CARGA 6200 KG, MOMENTO MÁXIMO DE CARGA 11,7 TM, ALCANCE MÁXIMO HORIZONTAL 9,70 M, INCLUSIVE CAMINHÃO TOCO PBT 16.000 KG, POTÊNCIA DE 189 CV - MATERIAIS NA OPERAÇÃO. AF_08/2015	CHOR - CUSTOS HORÁRIOS DE MÁQUINAS E EQUIPAMENTOS	H	1,00000000	116,02	116,02

MO sem LS => 17,56 LS => 13,43 MO com LS => 50,93
 Valor do BDI => 66,58 Valor com BDI => 282,48

Composição	Código Banco	Descrição	Tipo	Und	Quant.	Valor Unit	Total
Composição	89259 SINAPI	GUINDAUTO HIDRÁULICO, CAPACIDADE MÁXIMA DE CARGA 6200 KG, MOMENTO MÁXIMO DE CARGA 11,7 TM, ALCANCE MÁXIMO HORIZONTAL 9,70 M, INCLUSIVE CAMINHÃO TOCO PBT 16.000 KG, POTÊNCIA DE 189 CV - DEPRECIAÇÃO. AF_06/2014	CHOR - CUSTOS HORÁRIOS DE MÁQUINAS E EQUIPAMENTOS	H	1,00000000	20,24	20,24
Insumo	00003363 SINAPI	GUINDAUTO HIDRÁULICO, CAPACIDADE MÁXIMA DE CARGA 6200 KG, MOMENTO MÁXIMO DE CARGA 11,7 TM, ALCANCE MÁXIMO HORIZONTAL 9,70 M, PARA MONTAGEM SOBRE CHASSI DE CAMINHÃO PBT MÍNIMO 13000 KG (INCLUI MONTAGEM, NAO INCLUI CAMINHÃO)	Equipamento	UN	0,0000651	100,945,95	5,56
Insumo	00037752 SINAPI	CAMINHÃO TOCO, PESO BRUTO TOTAL, 18000 KG, CARGA UTIL MÁXIMA 11030 KG, DISTANCIA ENTRE EIXOS 5,41 M, POTENCIA 185 CV (INCLUI CABINE E CHASSI, NAO INCLUI CARROCERIA)	Equipamento	UN	0,0000343	428.189,23	14,68
		MO sem LS => 0,00 LS => 0,00 MO com LS => 0,00			0,00		0,00
		Valor do BDI => 6,24 Valor com BDI => 26,48					

Composição	Código Banco	Descrição	Tipo	Und	Quant.	Valor Unit	Total
Composição	91466 SINAPI	GUINDAUTO HIDRÁULICO, CAPACIDADE MÁXIMA DE CARGA 6200 KG, MOMENTO MÁXIMO DE CARGA 11,7 TM, ALCANCE MÁXIMO HORIZONTAL 9,70 M, INCLUSIVE CAMINHÃO TOCO PBT 16.000 KG, POTÊNCIA DE 189 CV - IMPOSTOS E SEGUROS. AF_08/2015	CHOR - CUSTOS HORÁRIOS DE MÁQUINAS E EQUIPAMENTOS	H	1,00000000	3,02	3,02

Folha 660
 Rubrica

DELTA SERVIÇOS GERAIS LTDA
 CNPJ: 24.509.006/0001-57

Insuno	Código Banco	Descrição	Und	Quant.	Valor Unit	Total
		MO sem LS =>	LS =>	0,00	MO com LS =>	0,00
		Valor do BDI =>		0,93	Valor com BDI =>	3,95
		Tipo				Total
		CHOR - CUSTOS HORÁRIOS DE MÁQUINAS E EQUIPAMENTOS	H	1,0000000	7,48	7,48
Insuno	00003363 SINAPI	GUINDAUTO HIDRAULICO, CAPACIDADE MÁXIMA DE CARGA 6200 KG, MOMENTO MÁXIMO DE CARGA 11,7 TM, ALCANCE MÁXIMO HORIZONTAL 9,70 M, PARA MONTAGEM SOBRE CHASSI DE CAMINHÃO PBT MÍNIMO 13000 KG (INCLUI MONTAGEM, NAO INCLUI CAMINHÃO)	UN	0,0000058	100.945,95	0,58
Insuno	00037752 SINAPI	CAMINHÃO TOCO, PESO BRUTO TOTAL 16000 KG, CARGA UTIL MÁXIMA 11030 KG, DISTANCIA ENTRE EIXOS 5,41 M, POTENCIA 185 CV (INCLUI CABINE E CHASSI, NAO INCLUI CARROCERIA)	UN	0,0000057	428.189,23	2,44
		MO sem LS =>	LS =>	0,00	MO com LS =>	0,00
		Valor do BDI =>		0,93	Valor com BDI =>	3,95
		Tipo				Total
		CHOR - CUSTOS HORÁRIOS DE MÁQUINAS E EQUIPAMENTOS	H	1,0000000	7,48	7,48
Insuno	00003363 SINAPI	GUINDAUTO HIDRAULICO, CAPACIDADE MÁXIMA DE CARGA 6200 KG, MOMENTO MÁXIMO DE CARGA 11,7 TM, ALCANCE MÁXIMO HORIZONTAL 9,70 M, PARA MONTAGEM SOBRE CHASSI DE CAMINHÃO PBT MÍNIMO 13000 KG (INCLUI MONTAGEM, NAO INCLUI CAMINHÃO)	UN	0,0000144	100.945,95	1,45
Insuno	00037752 SINAPI	CAMINHÃO TOCO, PESO BRUTO TOTAL 16000 KG, CARGA UTIL MÁXIMA 11030 KG, DISTANCIA ENTRE EIXOS 5,41 M, POTENCIA 185 CV (INCLUI CABINE E CHASSI, NAO INCLUI CARROCERIA)	UN	0,0000141	428.189,23	6,03
		MO sem LS =>	LS =>	0,00	MO com LS =>	0,00
		Valor do BDI =>		2,30	Valor com BDI =>	9,78
		Tipo				Total
		CHOR - CUSTOS HORÁRIOS DE MÁQUINAS E EQUIPAMENTOS	H	1,0000000	34,48	34,48
Insuno	00003363 SINAPI	GUINDAUTO HIDRAULICO, CAPACIDADE MÁXIMA DE CARGA 6200 KG, MOMENTO MÁXIMO DE CARGA 11,7 TM, ALCANCE MÁXIMO HORIZONTAL 9,70 M, PARA MONTAGEM SOBRE CHASSI DE CAMINHÃO PBT MÍNIMO 13000 KG (INCLUI MONTAGEM, NAO INCLUI CAMINHÃO)	UN	0,0000689	100.945,95	6,95
Insuno	00037752 SINAPI	CAMINHÃO TOCO, PESO BRUTO TOTAL 16000 KG, CARGA UTIL MÁXIMA 11030 KG, DISTANCIA ENTRE EIXOS 5,41 M, POTENCIA 185 CV (INCLUI CABINE E CHASSI, NAO INCLUI CARROCERIA)	UN	0,0000643	428.189,23	27,53
		MO sem LS =>	LS =>	0,00	MO com LS =>	0,00

Folha 662
 Rubrica

		Valor do BDI =>	10,63	Valor com BDI =>	45,11
Código Banco	Descrição	Tipo	Und	Quant.	Valor Unit
91467 SINAPI	GUINDAUTO HIDRÁULICO, CAPACIDADE MÁXIMA DE CARGA 6200 KG, MOMENTO MÁXIMO DE CARGA 11,7 TM, ALCANCE MÁXIMO HORIZONTAL 9,70 M, INCLUSIVE CAMINHÃO TOCO PBT 16.000 KG, POTÊNCIA DE 189 CV - MATERIAIS NA OPERAÇÃO. AF_08/2015	CHOR - CUSTOS HORÁRIOS DE MÁQUINAS E EQUIPAMENTOS	H	1,0000000	116,02
Insumo	OLEO DIESEL COMBUSTIVEL COMUM METROPOLITANO S-10U S-500	Material	L	26,4300000	4,39
		MO sem LS =>	LS =>	0,00	MO com LS =>
		Valor do BDI =>	35,78	Valor com BDI =>	151,80

		Valor do BDI =>	35,78	Valor com BDI =>	151,80
Código Banco	Descrição	Tipo	Und	Quant.	Valor Unit
91635 SINAPI	GUINDAUTO HIDRÁULICO, CAPACIDADE MÁXIMA DE CARGA 6500 KG, MOMENTO MÁXIMO DE CARGA 5,8 TM, ALCANCE MÁXIMO HORIZONTAL 7,60 M, INCLUSIVE CAMINHÃO TOCO PBT 9.700 KG, POTÊNCIA DE 160 CV - CHI DIURNO. AF_08/2015	CHOR - CUSTOS HORÁRIOS DE MÁQUINAS E EQUIPAMENTOS	CHI	1,0000000	59,16
Composição					
Auxiliar					
Composição					
Auxiliar					
Composição					
Auxiliar					

		Valor do BDI =>	35,78	Valor com BDI =>	151,80
Código Banco	Descrição	Tipo	Und	Quant.	Valor Unit
88286 SINAPI	MOTORISTA OPERADOR DE MUNCK COM ENCARGOS COMPLEMENTARES SEDI - SERVIÇOS DIVERSOS		H	1,0000000	34,66
Composição					
Auxiliar					

		Valor do BDI =>	35,78	Valor com BDI =>	151,80
Código Banco	Descrição	Tipo	Und	Quant.	Valor Unit
91629 SINAPI	GUINDAUTO HIDRÁULICO, CAPACIDADE MÁXIMA DE CARGA 6500 KG, MOMENTO MÁXIMO DE CARGA 5,8 TM, ALCANCE MÁXIMO HORIZONTAL 7,60 M, INCLUSIVE CAMINHÃO TOCO PBT 9.700 KG, POTÊNCIA DE 160 CV - DEPRECIÇÃO. AF_08/2015	CHOR - CUSTOS HORÁRIOS DE MÁQUINAS E EQUIPAMENTOS	H	1,0000000	16,07
Composição					
Auxiliar					

		Valor do BDI =>	35,78	Valor com BDI =>	151,80
Código Banco	Descrição	Tipo	Und	Quant.	Valor Unit
91630 SINAPI	GUINDAUTO HIDRÁULICO, CAPACIDADE MÁXIMA DE CARGA 6500 KG, MOMENTO MÁXIMO DE CARGA 5,8 TM, ALCANCE MÁXIMO HORIZONTAL 7,60 M, INCLUSIVE CAMINHÃO TOCO PBT 9.700 KG, POTÊNCIA DE 160 CV - JUROS. AF_08/2015	CHOR - CUSTOS HORÁRIOS DE MÁQUINAS E EQUIPAMENTOS	H	1,0000000	6,01
Composição					
Auxiliar					

		Valor do BDI =>	35,78	Valor com BDI =>	151,80
Código Banco	Descrição	Tipo	Und	Quant.	Valor Unit
91631 SINAPI	GUINDAUTO HIDRÁULICO, CAPACIDADE MÁXIMA DE CARGA 6500 KG, MOMENTO MÁXIMO DE CARGA 5,8 TM, ALCANCE MÁXIMO HORIZONTAL 7,60 M, INCLUSIVE CAMINHÃO TOCO PBT 9.700 KG, POTÊNCIA DE 160 CV - IMPOSTOS E SEGUROS. AF_08/2015	CHOR - CUSTOS HORÁRIOS DE MÁQUINAS E EQUIPAMENTOS	H	1,0000000	2,42
Composição					
Auxiliar					

		Valor do BDI =>	35,78	Valor com BDI =>	151,80
Código Banco	Descrição	Tipo	Und	Quant.	Valor Unit
91634 SINAPI	GUINDAUTO HIDRÁULICO, CAPACIDADE MÁXIMA DE CARGA 6500 KG, MOMENTO MÁXIMO DE CARGA 5,8 TM, ALCANCE MÁXIMO HORIZONTAL 7,60 M, INCLUSIVE CAMINHÃO TOCO PBT 9.700 KG, POTÊNCIA DE 160 CV - CHP DIURNO. AF_08/2015	CHOR - CUSTOS HORÁRIOS DE MÁQUINAS E EQUIPAMENTOS	CHP	1,0000000	185,02
Composição					
Auxiliar					

		Valor do BDI =>	35,78	Valor com BDI =>	151,80
Código Banco	Descrição	Tipo	Und	Quant.	Valor Unit
88286 SINAPI	MOTORISTA OPERADOR DE MUNCK COM ENCARGOS COMPLEMENTARES SEDI - SERVIÇOS DIVERSOS		H	1,0000000	34,66
Composição					
Auxiliar					

Tolha 662
Fabrica

DELTA SERVIÇOS GERAIS LTDA
 CNPJ: 24.509.006/0001-57

Composição Auxiliar	Código Banco	Descrição	Und	Quant.	Valor Unit	Total
91629 SINAPI	CHOR - CUSTOS HORÁRIOS DE MÁQUINAS E EQUIPAMENTOS	H	1,00000000	16,07	16,07	
91630 SINAPI	CHOR - CUSTOS HORÁRIOS DE MÁQUINAS E EQUIPAMENTOS	H	1,00000000	6,01	6,01	
91631 SINAPI	CHOR - CUSTOS HORÁRIOS DE MÁQUINAS E EQUIPAMENTOS	H	1,00000000	2,42	2,42	
91632 SINAPI	CHOR - CUSTOS HORÁRIOS DE MÁQUINAS E EQUIPAMENTOS	H	1,00000000	27,66	27,66	
91633 SINAPI	CHOR - CUSTOS HORÁRIOS DE MÁQUINAS E EQUIPAMENTOS	H	1,00000000	98,20	98,20	
MO sem LS => 17,56 LS => 13,43 MO com LS => 30,99 Valor do BDI => 57,06 Valor com BDI => 242,08						
Composição Auxiliar	Código Banco	Descrição	Und	Quant.	Valor Unit	Total
00044056 SINAPI	Equipamento	UN	0,00000551	71.766,26	3,95	
00010712 SINAPI	Equipamento	UN	0,00000343	353.426,04	12,12	
MO sem LS => 0,00 LS => 0,00 MO com LS => 0,00 Valor do BDI => 4,95 Valor com BDI => 21,02						
Código Banco	Descrição	Und	Quant.	Valor Unit	Total	
91629 SINAPI	CHOR - CUSTOS HORÁRIOS DE MÁQUINAS E EQUIPAMENTOS	H	1,00000000	16,07	16,07	
00010712 SINAPI	Equipamento	UN	0,00000551	71.766,26	3,95	
00044056 SINAPI	Equipamento	UN	0,00000343	353.426,04	12,12	
MO sem LS => 0,00 LS => 0,00 MO com LS => 0,00 Valor do BDI => 4,95 Valor com BDI => 21,02						

Folha 663
 Rubrica

DELTA SERVIÇOS GERAIS LTDA
 CNPJ: 24.509.006/0001-57

Composição	Código Banco	Insumo	Descrição	Valor do BDI =>	Und	Quant.	Valor Unit	Total
	91631 SINAPI		GUINDAUTO HIDRÁULICO, CAPACIDADE MÁXIMA DE CARGA 6500 KG, MOMENTO MÁXIMO DE CARGA 5,8 TM, ALCANCE MÁXIMO HORIZONTAL 7,60 M, INCLUSIVE CAMINHÃO TOCO PBT 9.700 KG, POTÊNCIA DE 160 CV - IMPOSTOS E SEGUROS. AF_06/2015	0,00	LS =>	1,00000000	2,42	2,42
			CHOR - CUSTOS HORÁRIOS DE MÁQUINAS E EQUIPAMENTOS					
Insumo	00010712 SINAPI		GUINDAUTO HIDRÁULICO, CAPACIDADE MÁXIMA DE CARGA 3300 KG, MOMENTO MÁXIMO DE CARGA 5,8 TM, ALCANCE MÁXIMO HORIZONTAL 7,60 M, PARA MONTAGEM SOBRE CHASSI DE CAMINHÃO PBT MÍNIMO 8000 KG (INCLUI MONTAGEM, NAO INCLUI CAMINHÃO)	0,00	UN	0,00000058	71.766,26	0,41
Insumo	00044056 SINAPI		CAMINHÃO TOCO, PESO BRUTO TOTAL 10700 KG, CARGA UTIL MÁXIMA 7400 KG, DISTANCIA ENTRE EIXOS 4,00 M, POTENCIA 175 CV (INCLUI CABINE E CHASSI, NAO INCLUI CARROCERIA)	0,00	LS =>	0,00000057	353.426,04	2,01
			MO sem LS =>	0,00	MO com LS =>			0,00
			Valor do BDI =>	0,74			Valor com BDI =>	3,16
Composição	91630 SINAPI		GUINDAUTO HIDRÁULICO, CAPACIDADE MÁXIMA DE CARGA 6500 KG, MOMENTO MÁXIMO DE CARGA 5,8 TM, ALCANCE MÁXIMO HORIZONTAL 7,60 M, INCLUSIVE CAMINHÃO TOCO PBT 9.700 KG, POTENCIA DE 160 CV - JUROS. AF_08/2015		H	1,00000000	6,01	6,01
Insumo	00010712 SINAPI		GUINDAUTO HIDRÁULICO, CAPACIDADE MÁXIMA DE CARGA 3300 KG, MOMENTO MÁXIMO DE CARGA 5,8 TM, ALCANCE MÁXIMO HORIZONTAL 7,60 M, PARA MONTAGEM SOBRE CHASSI DE CAMINHÃO PBT MÍNIMO 8000 KG (INCLUI MONTAGEM, NAO INCLUI CAMINHÃO)		UN	0,00001144	71.766,26	1,03
Insumo	00044056 SINAPI		CAMINHÃO TOCO, PESO BRUTO TOTAL 10700 KG, CARGA UTIL MÁXIMA 7400 KG, DISTANCIA ENTRE EIXOS 4,00 M, POTENCIA 175 CV (INCLUI CABINE E CHASSI, NAO INCLUI CARROCERIA)		UN	0,00001141	353.426,04	4,98
			MO sem LS =>	0,00	LS =>	0,00	MO com LS =>	0,00
			Valor do BDI =>	1,85			Valor com BDI =>	7,86
Composição	91632 SINAPI		GUINDAUTO HIDRÁULICO, CAPACIDADE MÁXIMA DE CARGA 6500 KG, MOMENTO MÁXIMO DE CARGA 5,8 TM, ALCANCE MÁXIMO HORIZONTAL 7,60 M, INCLUSIVE CAMINHÃO TOCO PBT 9.700 KG, POTÊNCIA DE 160 CV - MANUTENÇÃO. AF_08/2015		H	1,00000000	27,66	27,66
Insumo	00010712 SINAPI		GUINDAUTO HIDRÁULICO, CAPACIDADE MÁXIMA DE CARGA 3300 KG, MOMENTO MÁXIMO DE CARGA 5,8 TM, ALCANCE MÁXIMO HORIZONTAL 7,60 M, PARA MONTAGEM SOBRE CHASSI DE CAMINHÃO PBT MÍNIMO 8000 KG (INCLUI MONTAGEM, NAO INCLUI CAMINHÃO)		UN	0,00000689	71.766,26	4,94

DELTA SERVIÇOS GERAIS LTDA
 CNPJ: 24.509.006/0001-57

Insumo	00044056 SINAPI	CAMINHÃO TOCO, PESO BRUTO TOTAL 10700 KG, CARGA UTIL MAXIMA 7400 KG, DISTANCIA ENTRE EIXOS 4,00 M, POTENCIA 175 CV (INCLUI CABINE E CHASSI, NAO INCLUI CARROCERIA)	UN	0,0000643	353.426,04	22,72
		MO sem LS =>	0,00	LS =>	0,00	MO com LS =>
		Valor do BDI =>	8,53			Valor com BDI =>
						36,19
						Total

Composição	Código Banco	Descrição	Tipo	Und	Quant.	Valor Unit	Total
	91833 SINAPI	GUINDAUTO HIDRÁULICO, CAPACIDADE MÁXIMA DE CARGA 6600 KG, MOMENTO MÁXIMO DE CARGA 5,8 TM, ALCANCE MÁXIMO HORIZONTAL 7,80 M, INCLUSIVE CAMINHÃO TOCO PBT 9.700 KG, POTENCIA DE 160 CV - MATERIAIS NA OPERAÇÃO. AF_08/2015	H	H	1,0000000	98,20	98,20
	0004221 SINAPI	OLEO DIESEL COMBUSTIVEL COMUM METROPOLITANO S-10 OU S-500	L	L	22,3700000	4,39	98,20
		MO sem LS =>	0,00	LS =>	0,00	MO com LS =>	0,00
		Valor do BDI =>	30,28			Valor com BDI =>	128,48
							Total

Composição	Código Banco	Descrição	Tipo	Und	Quant.	Valor Unit	Total
	88270 SINAPI	IMPERMEABILIZADOR COM ENCARGOS COMPLEMENTARES	H	H	1,0000000	33,32	33,32
	95338 SINAPI	CURSO DE CAPACITAÇÃO PARA IMPERMEABILIZADOR (ENCARGOS COMPLEMENTARES) - HORISTA	H	H	1,0000000	0,88	0,88
	00012873 SINAPI	IMPERMEABILIZADOR (HORISTA)	H	H	1,0000000	28,13	28,13
	00037370 SINAPI	ALIMENTAÇÃO - HORISTA (COLETADO CAIXA - ENCARGOS COMPLEMENTARES)	H	H	1,0000000	1,60	1,60
	00037371 SINAPI	TRANSPORTE - HORISTA (COLETADO CAIXA - ENCARGOS COMPLEMENTARES)	H	H	1,0000000	0,43	0,43
	00037372 SINAPI	EXAMES - HORISTA (COLETADO CAIXA - ENCARGOS COMPLEMENTARES)	H	H	1,0000000	0,97	0,97
	00037373 SINAPI	SEGURO - HORISTA (COLETADO CAIXA - ENCARGOS COMPLEMENTARES)	H	H	1,0000000	0,03	0,03
	00043465 SINAPI	FERRAMENTAS - FAMILIA PEDREIRO - HORISTA (ENCARGOS COMPLEMENTARES - COLETADO CAIXA)	H	H	1,0000000	0,59	0,59
	00043489 SINAPI	EPI - FAMILIA PEDREIRO - HORISTA (ENCARGOS COMPLEMENTARES - COLETADO CAIXA)	H	H	1,0000000	0,89	0,89
		MO sem LS =>	16,32	LS =>	12,49	MO com LS =>	28,81
		Valor do BDI =>	10,27			Valor com BDI =>	43,59
							Total

Composição	Código Banco	Descrição	Tipo	Und	Quant.	Valor Unit	Total
	91853 SINAPI	INTERRUPTOR SIMPLES (1 MÓDULO), 10A/250V, INCLUINDO SUPORTE E PLACA - FORNECIMENTO E INSTALAÇÃO. AF_03/2023	UN	UN	1,0000000	33,62	33,62
	91846 SINAPI	SUPORTE PARAFUSADO COM PLACA DE ENCAIXE 4" X 2" MÉDIO (1,30 M DO PISO) PARA PONTO ELÉTRICO - FORNECIMENTO E INSTALAÇÃO. AF_03/2023	UN	UN	1,0000000	12,29	12,29
		MO sem LS =>	0,00	LS =>	0,00	MO com LS =>	0,00
		Valor do BDI =>	0,00			Valor com BDI =>	0,00
							Total

R. JOSE THOMAZ DA SILVA NONG, 123, JOSE PAULINO
 ATALAIA - AL, CEP: 57.660-000

665
 12,29
 33,62
 45,91

Composição	Código Banco	Descrição	Und	Quant.	Valor Unit	Total
Auxiliar	91952 SINAPI	INTERRUPTOR SIMPLES (1 MÓDULO), 10A/250V, SEM SUPORTE E SEM PLACA - FORNECIMENTO E INSTALAÇÃO. AF_03/2023	UN	1,00000000	21,33	21,33
		INEL - INSTALAÇÃO ELÉTRICA/ELETRIFICAÇÃO E ILUMINAÇÃO EXTERNA				
		MO sem LS =>	LS =>	9,14	MO com LS =>	21,10
		Valor do BDI =>		10,36	Valor com BDI =>	43,98
Composição	91952 SINAPI	INTERRUPTOR SIMPLES (1 MÓDULO), 10A/250V, SEM SUPORTE E SEM PLACA - FORNECIMENTO E INSTALAÇÃO. AF_03/2023	UN	1,00000000	21,33	21,33
Auxiliar	88247 SINAPI	AUXILIAR DE ELETRICISTA COM ENCARGOS COMPLEMENTARES	H	0,23200000	26,93	6,24
Composição	88264 SINAPI	ELETRICISTA COM ENCARGOS COMPLEMENTARES	H	0,23200000	40,81	9,46
Auxiliar	00038112 SINAPI	Material	UN	1,00000000	5,63	5,63
Insumo		MO sem LS =>	LS =>	5,89	MO com LS =>	13,60
		Valor do BDI =>		6,57	Valor com BDI =>	27,90
Composição	88441 SINAPI	JARDINEIRO COM ENCARGOS COMPLEMENTARES	H	1,00000000	26,12	26,12
Composição	95390 SINAPI	CURSO DE CAPACITAÇÃO PARA JARDINEIRO (ENCARGOS COMPLEMENTARES) - HORISTA	H	1,00000000	0,12	0,12
Auxiliar	00037370 SINAPI	ALIMENTAÇÃO - HORISTA (COLETADO CAIXA - ENCARGOS COMPLEMENTARES)	H	1,00000000	1,60	1,60
Insumo	00037371 SINAPI	TRANSPORTE - HORISTA (COLETADO CAIXA - ENCARGOS COMPLEMENTARES)	H	1,00000000	0,43	0,43
Insumo	00037372 SINAPI	EXAMES - HORISTA (COLETADO CAIXA - ENCARGOS COMPLEMENTARES)	H	1,00000000	0,97	0,97
Insumo	00037373 SINAPI	SEGURO - HORISTA (COLETADO CAIXA - ENCARGOS COMPLEMENTARES) Taxas	H	1,00000000	0,03	0,03
Insumo	00043465 SINAPI	FERRAMENTAS - FAMÍLIA PEDREIRO - HORISTA (ENCARGOS COMPLEMENTARES - COLETADO CAIXA)	H	1,00000000	0,59	0,59
Insumo	00043489 SINAPI	EPI - FAMÍLIA PEDREIRO - HORISTA (ENCARGOS COMPLEMENTARES - COLETADO CAIXA)	H	1,00000000	0,89	0,89
Insumo	00044503 SINAPI	JARDINEIRO (HORISTA)	H	1,00000000	21,49	21,49
		MO sem LS =>	LS =>	12,25	MO com LS =>	21,61
		Valor do BDI =>		8,05	Valor com BDI =>	34,17
Composição	86904 SINAPI	LAVATÓRIO LOUÇA BRANCA SUSPENSO, 29,5 X 39CM OU EQUIVALENTE, PADRÃO POPULAR - FORNECIMENTO E INSTALAÇÃO. AF_01/2020	UN	1,00000000	111,93	111,93
Composição	88267 SINAPI	ENCANADOR OU BOMBEIRO HIDRÁULICO COM ENCARGOS COMPLEMENTARES	H	0,38700000	39,55	15,30

Folha 666
Rubrica

DELTA SERVIÇOS GERAIS LTDA
 CNPJ: 24.509.006/0001-57

Composição	Código Banco	Descrição	Valor do BDI =>	Und	Quant.	Valor Unit	Total
Auxiliar	88316 SINAPI	SERVENTE COM ENCARGOS COMPLEMENTARES		H	0,1886000	24,97	4,70
Insumo	00004351 SINAPI	PARAFUSO NIQUELADO 3 1/2" COM ACABAMENTO CROMADO PARA FIXAR MATERIAL PEÇA SANITÁRIA, INCLUI PORCA CEGA, ARRUELA E BUCHA DE NYLON TAMANHO S-8		UN	2,0000000	12,08	24,16
Insumo	00010425 SINAPI	LAVATORIO DE LOUCA BRANCA, SUSPENSO (SEM COLUNA), DIMENSOES *40 X 30" CM		UN	1,0000000	65,46	65,46
Insumo	00037329 SINAPI	REJUNTE EPOXI, QUALQUER COR		KG	0,0304000	76,01	2,31
		MO sem LS =>	9,98	LS =>	7,63	MO com LS =>	17,61
		Valor do BDI =>	34,51			Valor com BDI =>	146,44

Composição	Código Banco	Descrição	Valor do BDI =>	Und	Quant.	Valor Unit	Total
Composição	4248 ORSE	Laje pré-moldada, treliçada (TG 8 M), para piso, inclusive escoramento em madeira e capeamento com concreto simples Fck=30 Mpa (5 cm)		m²	1,0000000	0,00	0,00
		MO sem LS =>	0,00	LS =>	0,00	MO com LS =>	0,00
		Valor do BDI =>	0,00			Valor com BDI =>	0,00

Composição	Código Banco	Descrição	Valor do BDI =>	Und	Quant.	Valor Unit	Total
Composição	128 ORSE	Lançamento de concreto usinado, bombeado, em peças armadas da superestrutura, inclusive colocação, adensamento e acabamento		m³	1,0000000	63,89	63,89
Composição	10549 ORSE	Encargos Complementares - Servente		h	1,6200000	2,67	4,32
Auxiliar	10550 ORSE	Encargos Complementares - Pedreiro		h	0,3600000	2,58	0,92
Auxiliar	10551 ORSE	Encargos Complementares - Carpinteiro		h	0,3600000	2,59	0,93
Composição	10555 ORSE	Encargos Complementares - Armador		h	0,1800000	2,56	0,46
Auxiliar	00000378 SINAPI	ARMADOR (HORISTA)		H	0,1800000	27,54	4,95
Insumo	00001213 SINAPI	CARPINTEIRO DE FORMAS (HORISTA)		H	0,3600000	27,54	9,91
Insumo	00004750 SINAPI	PEDREIRO (HORISTA)		H	0,3600000	27,54	9,91
Insumo	00006111 SINAPI	SERVENTE DE OBRAS (HORISTA)		H	1,6200000	20,06	32,49
		MO sem LS =>	32,45	LS =>	24,81	MO com LS =>	57,26
		Valor do BDI =>	19,70			Valor com BDI =>	83,59

Composição	Código Banco	Descrição	Valor do BDI =>	Und	Quant.	Valor Unit	Total
Composição	2450 ORSE	Limpeza geral		m²	1,0000000	2,71	2,71
Composição	10549 ORSE	Encargos Complementares - Servente		h	0,1000000	2,67	0,26
Auxiliar	1997 ORSE	Sabão em pó		kg	0,0050000	7,41	0,03

RUBRICA

Insuno	2414 ORSE	Vassoura picçava	Material	un	0,0500000	8,53	0,42
Insuno	00006111 SINAPI	SERVEnte DE OBRAS (HORISTA)	Mão de Obra	H	0,1000000	20,06	2,00
		MO sem LS =>	1,13	LS =>	0,87	MO com LS =>	2,00
		Valor do BDI =>	0,83		Valor com BDI =>		3,54
Composição	Código Banco	Descrição	Tipo	Und	Quant.	Valor Unit	Total
	99062 SINAPI	MARCAÇÃO DE PONTOS EM GABARITO OU CAVALETE. AF_10/2018	SERT - SERVIÇOS TÉCNICOS	UN	1,0000000	2,97	2,97
Composição Auxiliar	88239 SINAPI	AJUDANTE DE CARPINTEIRO COM ENCARGOS COMPLEMENTARES	SEDI - SERVIÇOS DIVERSOS	H	0,0323000	26,26	0,84
Composição Auxiliar	88262 SINAPI	CARPINTEIRO DE FORMAS COM ENCARGOS COMPLEMENTARES	SEDI - SERVIÇOS DIVERSOS	H	0,0645000	32,31	2,08
Insuno	00005068 SINAPI	PREGO DE ACO POLIDO COM CABECA 17 X 21 (2 X 11)	Material	KG	0,0034000	17,47	0,05
		MO sem LS =>	1,41	LS =>	1,08	MO com LS =>	2,49
		Valor do BDI =>	0,91		Valor com BDI =>		3,88

Composição	Código Banco	Descrição	Tipo	Und	Quant.	Valor Unit	Total
	88274 SINAPI	MARMORISTA/GRANITEIRO COM ENCARGOS COMPLEMENTARES	SEDI - SERVIÇOS DIVERSOS	H	1,0000000	32,51	32,51
Composição Auxiliar	95341 SINAPI	CURSO DE CAPACITAÇÃO PARA MARMORISTA/GRANITEIRO (ENCARGOS COMPLEMENTARES) - HORISTA	SEDI - SERVIÇOS DIVERSOS	H	1,0000000	0,46	0,46
Insuno	00004755 SINAPI	MARMORISTA / GRANITEIRO (HORISTA)	Mão de Obra	H	1,0000000	27,54	27,54
Insuno	00037370 SINAPI	ALIMENTACAO - HORISTA (COLETADO CAIXA - ENCARGOS COMPLEMENTARES)	Outros	H	1,0000000	1,60	1,60
Insuno	00037371 SINAPI	TRANSPORTE - HORISTA (COLETADO CAIXA - ENCARGOS COMPLEMENTARES)	Serviços	H	1,0000000	0,43	0,43
Insuno	00037372 SINAPI	EXAMES - HORISTA (COLETADO CAIXA - ENCARGOS COMPLEMENTARES)	Outros	H	1,0000000	0,97	0,97
Insuno	00037373 SINAPI	SEGURO - HORISTA (COLETADO CAIXA - ENCARGOS COMPLEMENTARES)	Taxas	H	1,0000000	0,03	0,03
Insuno	00043465 SINAPI	FERRAMENTAS - FAMILIA PEDREIRO - HORISTA (ENCARGOS COMPLEMENTARES - COLETADO CAIXA)	Equipamento	H	1,0000000	0,59	0,59
Insuno	00043489 SINAPI	EPI - FAMILIA PEDREIRO - HORISTA (ENCARGOS COMPLEMENTARES - COLETADO CAIXA)	Equipamento	H	1,0000000	0,89	0,89
		MO sem LS =>	15,87	LS =>	12,13	MO com LS =>	28,00
		Valor do BDI =>	10,02		Valor com BDI =>		42,53

Composição	Código Banco	Descrição	Tipo	Und	Quant.	Valor Unit	Total
	5934 SINAPI	MOTONIVELADORA POTÊNCIA BÁSICA LÍQUIDA (PRIMEIRA MARCHA) 125 HP, PESO BRUTO 13032 KG, LARGURA DA LÂMINA DE 3,7 M - CHI DIURNO. AF_06/2014	CHOR - CUSTOS HORÁRIOS DE MAQUINAS E EQUIPAMENTOS	CHI	1,0000000	93,07	93,07
Composição Auxiliar	88300 SINAPI	OPERADOR DE MOTONIVELADORA COM ENCARGOS COMPLEMENTARES	SEDI - SERVIÇOS DIVERSOS	H	1,0000000	48,29	48,29

DELTA SERVIÇOS GERAIS LTDA
 CNPJ: 24.509.006/0001-57

Composição Auxiliar	Código Banco	Descrição	Valor do BDI =>	25,28	MO sem LS =>	LS =>	19,34 MO com LS =>	33,11	1,0000000	H	33,11	33,11
MOTONIVELADORA POTÊNCIA BÁSICA LÍQUIDA (PRIMEIRA MARCHA) 125 HP, PESO BRUTO 13032 KG, LARGURA DA LÂMINA DE 3,7 M - DEPRECIÇÃO. AF_06/2014	89228 SINAPI											
MOTONIVELADORA POTÊNCIA BÁSICA LÍQUIDA (PRIMEIRA MARCHA) 125 HP, PESO BRUTO 13032 KG, LARGURA DA LÂMINA DE 3,7 M - JUROS. AF_06/2014	89229 SINAPI											
Total			28,70									121,77

Composição Auxiliar	Código Banco	Descrição	Valor do BDI =>	25,28	MO sem LS =>	LS =>	19,34 MO com LS =>	33,11	1,0000000	H	33,11	33,11
MOTONIVELADORA POTÊNCIA BÁSICA LÍQUIDA (PRIMEIRA MARCHA) 125 HP, PESO BRUTO 13032 KG, LARGURA DA LÂMINA DE 3,7 M - CHP DIURNO. MÁQUINAS E EQUIPAMENTOS AF_06/2014	5932 SINAPI											
MOTONIVELADORA POTÊNCIA BÁSICA LÍQUIDA (PRIMEIRA MARCHA) 125 HP, PESO BRUTO 13032 KG, LARGURA DA LÂMINA DE 3,7 M - MATERIAIS NA OPERAÇÃO. AF_06/2014	53849 SINAPI											
MOTONIVELADORA POTÊNCIA BÁSICA LÍQUIDA (PRIMEIRA MARCHA) 125 HP, PESO BRUTO 13032 KG, LARGURA DA LÂMINA DE 3,7 M - MANUTENÇÃO. AF_06/2014	5779 SINAPI											
OPERADOR DE MOTONIVELADORA COM ENCARGOS COMPLEMENTARES SEDI - SERVIÇOS DIVERSOS	88300 SINAPI											
MOTONIVELADORA POTÊNCIA BÁSICA LÍQUIDA (PRIMEIRA MARCHA) 125 HP, PESO BRUTO 13032 KG, LARGURA DA LÂMINA DE 3,7 M - DEPRECIÇÃO. AF_06/2014	89228 SINAPI											
MOTONIVELADORA POTÊNCIA BÁSICA LÍQUIDA (PRIMEIRA MARCHA) 125 HP, PESO BRUTO 13032 KG, LARGURA DA LÂMINA DE 3,7 M - JUROS. AF_06/2014	89229 SINAPI											
Total			64,05									271,75

Composição Auxiliar	Código Banco	Descrição	Valor do BDI =>	25,28	MO sem LS =>	LS =>	19,34 MO com LS =>	33,11	1,0000000	H	33,11	33,11
MOTONIVELADORA POTÊNCIA BÁSICA LÍQUIDA (PRIMEIRA MARCHA) 125 HP, PESO BRUTO 13032 KG, LARGURA DA LÂMINA DE 3,7 M - DEPRECIÇÃO. AF_06/2014	89228 SINAPI											
MOTONIVELADORA POTÊNCIA BÁSICA LÍQUIDA (PRIMEIRA MARCHA) 125 HP, PESO BRUTO 13843 KG, LARGURA DA LÂMINA DE 3,7 M	00004090 SINAPI											
Total			64,05									271,75

Composição Auxiliar	Código Banco	Descrição	Valor do BDI =>	25,28	MO sem LS =>	LS =>	19,34 MO com LS =>	33,11	1,0000000	H	33,11	33,11
MOTONIVELADORA POTÊNCIA BÁSICA LÍQUIDA (PRIMEIRA MARCHA) 125 HP, PESO BRUTO 13032 KG, LARGURA DA LÂMINA DE 3,7 M - JUROS. AF_06/2014	89229 SINAPI											
MOTONIVELADORA POTENCIA BASICA LÍQUIDA (PRIMEIRA MARCHA) 125 HP, PESO BRUTO 13843 KG, LARGURA DA LÂMINA DE 3,7 M	00004090 SINAPI											
Total			10,21									43,32

Composição Auxiliar	Código Banco	Descrição	Valor do BDI =>	25,28	MO sem LS =>	LS =>	19,34 MO com LS =>	33,11	1,0000000	H	33,11	33,11
MOTONIVELADORA POTENCIA BASICA LÍQUIDA (PRIMEIRA MARCHA) 125 HP, PESO BRUTO 13843 KG, LARGURA DA LÂMINA DE 3,7 M	00004090 SINAPI											
Total			10,21									43,32

Folha 669
 Rubrica

Composição	Código Banco	Descrição	MO sem LS =>	LS =>	MO com LS =>	0,00	15,26	Valor com BDI =>	Und	Quant.	Valor Unit	Total
			Valor do BDI =>									
		Tipo										
		MOTONIVELADORA POTÊNCIA BÁSICA LÍQUIDA (PRIMEIRA MARCHA) 125 HP, PESO BRUTO 13032 KG, LARGURA DA LÂMINA DE 3,7 M - MANUTENÇÃO. AF_06/2014		H			3,59			1,0000000	53,22	53,22
Insumo	00004090 SINAPI	MOTONIVELADORA POTENCIA BASICA LIQUIDA (PRIMEIRA MARCHA) 125 HP, PESO BRUTO 13843 KG, LARGURA DA LAMINA DE 3,7 M		UN						0,0000643	827,811,07	53,22
		Tipo										
		MOTONIVELADORA POTÊNCIA BÁSICA LÍQUIDA (PRIMEIRA MARCHA) 125 HP, PESO BRUTO 13032 KG, LARGURA DA LÂMINA DE 3,7 M - MATERIAIS NA OPERAÇÃO. AF_06/2014		H			16,41			1,0000000	61,41	61,41
Insumo	00004221 SINAPI	OLEO DIESEL COMBUSTIVEL COMUM METROPOLITANO S-10 OU S-500		L						13,9900000	4,39	61,41
		Tipo										
		MOTORISTA DE BASCULANTE COM ENCARGOS COMPLEMENTARES		H			18,93			1,0000000	32,03	32,03
Composição	88281 SINAPI	MOTORISTA DE BASCULANTE COM ENCARGOS COMPLEMENTARES		H						1,0000000	32,03	32,03
Composição Auxiliar	95346 SINAPI	CURSO DE CAPACITAÇÃO PARA MOTORISTA DE BASCULANTE (ENCARGOS COMPLEMENTARES) - HORISTA		H						1,0000000	0,16	0,16
Insumo	00020020 SINAPI	MOTORISTA DE CAMINHÃO-BASCULANTE (HORISTA)		H						1,0000000	28,20	28,20
Insumo	00037370 SINAPI	ALIMENTACAO - HORISTA (COLETADO CAIXA - ENCARGOS COMPLEMENTARES)		H						1,0000000	1,60	1,60
Insumo	00037371 SINAPI	TRANSPORTE - HORISTA (COLETADO CAIXA - ENCARGOS COMPLEMENTARES)		H						1,0000000	0,43	0,43
Insumo	00037372 SINAPI	EXAMES - HORISTA (COLETADO CAIXA - ENCARGOS COMPLEMENTARES)		H						1,0000000	0,97	0,97
Insumo	00037373 SINAPI	SEGURO - HORISTA (COLETADO CAIXA - ENCARGOS COMPLEMENTARES)		H						1,0000000	0,03	0,03
Insumo	00043464 SINAPI	FERRAMENTAS - FAMILIA OPERADOR ESCAVADEIRA - HORISTA (ENCARGOS COMPLEMENTARES - COLETADO CAIXA)		H						1,0000000	0,01	0,01
Insumo	00043488 SINAPI	EPI - FAMILIA OPERADOR ESCAVADEIRA - HORISTA (ENCARGOS COMPLEMENTARES - COLETADO CAIXA)		H						1,0000000	0,63	0,63
		Tipo										
		MOTORISTA DE CAMINHÃO COM ENCARGOS COMPLEMENTARES		LS			16,07			12,29	MO com LS =>	28,36
Composição	88282 SINAPI	MOTORISTA DE CAMINHÃO COM ENCARGOS COMPLEMENTARES		H			9,87			1,0000000	30,98	30,98
		Tipo										
		MOTORISTA DE BASCULANTE COM ENCARGOS COMPLEMENTARES		H			9,87			1,0000000	30,98	30,98

DELTA SERVIÇOS GERAIS LTDA
CNPJ: 24.509.006/0001-57

Composição	Código Banco	Descrição	Und	Quant.	Valor Unit	Valor com BDI =>	Total
Auxiliar	95347 SINAPI	CURSO DE CAPACITAÇÃO PARA MOTORISTA DE CAMINHÃO (ENCARGOS COMPLEMENTARES) - HORISTA	H	1,00000000	0,15		0,15
Insumo	00004093 SINAPI	MOTORISTA DE CAMINHÃO (HORISTA)	H	1,00000000	27,16		27,16
Insumo	00037370 SINAPI	ALIMENTACAO - HORISTA (COLETADO CAIXA - ENCARGOS COMPLEMENTARES)	H	1,00000000	1,60		1,60
Insumo	00037371 SINAPI	TRANSPORTE - HORISTA (COLETADO CAIXA - ENCARGOS COMPLEMENTARES)	H	1,00000000	0,43		0,43
Insumo	00037372 SINAPI	EXAMES - HORISTA (COLETADO CAIXA - ENCARGOS COMPLEMENTARES)	H	1,00000000	0,97		0,97
Insumo	00037373 SINAPI	SEGURO - HORISTA (COLETADO CAIXA - ENCARGOS COMPLEMENTARES)	H	1,00000000	0,03		0,03
Insumo	00043464 SINAPI	FERRAMENTAS - FAMILIA OPERADOR ESCAVADEIRA - HORISTA (ENCARGOS COMPLEMENTARES - COLETADO CAIXA)	H	1,00000000	0,01		0,01
Insumo	00043488 SINAPI	EPI - FAMILIA OPERADOR ESCAVADEIRA - HORISTA (ENCARGOS COMPLEMENTARES - COLETADO CAIXA)	H	1,00000000	0,63		0,63
		MO sem LS =>	LS =>	15,47	11,84	MO com LS =>	27,31
		Valor do BDI =>		9,55		Valor com BDI =>	40,53

Composição	Código Banco	Descrição	Und	Quant.	Valor Unit	Valor com BDI =>	Total
Auxiliar	88286 SINAPI	MOTORISTA OPERADOR DE MUNCK COM ENCARGOS COMPLEMENTARES SEDI - SERVIÇOS DIVERSOS	H	1,00000000	34,66		34,66
Insumo	95351 SINAPI	CURSO DE CAPACITAÇÃO PARA MOTORISTA OPERADOR DE MUNCK (ENCARGOS COMPLEMENTARES) - HORISTA	H	1,00000000	0,57		0,57
Insumo	00004096 SINAPI	MOTORISTA OPERADOR DE CAMINHÃO COM MUNCK (HORISTA)	H	1,00000000	30,42		30,42
Insumo	00037370 SINAPI	ALIMENTACAO - HORISTA (COLETADO CAIXA - ENCARGOS COMPLEMENTARES)	H	1,00000000	1,60		1,60
Insumo	00037371 SINAPI	TRANSPORTE - HORISTA (COLETADO CAIXA - ENCARGOS COMPLEMENTARES)	H	1,00000000	0,43		0,43
Insumo	00037372 SINAPI	EXAMES - HORISTA (COLETADO CAIXA - ENCARGOS COMPLEMENTARES)	H	1,00000000	0,97		0,97
Insumo	00037373 SINAPI	SEGURO - HORISTA (COLETADO CAIXA - ENCARGOS COMPLEMENTARES)	H	1,00000000	0,03		0,03
Insumo	00043464 SINAPI	FERRAMENTAS - FAMILIA OPERADOR ESCAVADEIRA - HORISTA (ENCARGOS COMPLEMENTARES - COLETADO CAIXA)	H	1,00000000	0,01		0,01
Insumo	00043488 SINAPI	EPI - FAMILIA OPERADOR ESCAVADEIRA - HORISTA (ENCARGOS COMPLEMENTARES - COLETADO CAIXA)	H	1,00000000	0,63		0,63
		MO sem LS =>	LS =>	17,56	13,43	MO com LS =>	30,99
		Valor do BDI =>		10,68		Valor com BDI =>	45,34

Composição	Código Banco	Descrição	Und	Quant.	Valor Unit	Valor com BDI =>	Total
Auxiliar	86377 SINAPI	OPERADOR DE BETONEIRA ESTACIONÁRIA/MISTURADOR COM ENCARGOS COMPLEMENTARES	H	1,00000000	21,94		21,94
Insumo	95389 SINAPI	CURSO DE CAPACITAÇÃO PARA OPERADOR DE BETONEIRA ESTACIONÁRIA/MISTURADOR (ENCARGOS COMPLEMENTARES) - HORISTA	H	1,00000000	0,17		0,17

R JOSE THOMAZ DA SILVA MONO, 123, JOSE PAULINO
ATALAIA - AL, CEP. 57.690-000

Fls. 671
Rubrica

DELTA SERVIÇOS GERAIS LTDA
 CNPJ: 24.509.006/0001-57

Insumo	Código Banco	Descrição	Und	Quant.	Valor Unit	Total
Insumo	00037370 SINAPI	ALIMENTACAO - HORISTA (COLETADO CAIXA - ENCARGOS COMPLEMENTARES)	H	1,00000000	1,60	1,60
Insumo	00037371 SINAPI	TRANSPORTE - HORISTA (COLETADO CAIXA - ENCARGOS COMPLEMENTARES)	H	1,00000000	0,43	0,43
Insumo	00037372 SINAPI	EXAMES - HORISTA (COLETADO CAIXA - ENCARGOS COMPLEMENTARES)	H	1,00000000	0,97	0,97
Insumo	00037373 SINAPI	SEGURO - HORISTA (COLETADO CAIXA - ENCARGOS COMPLEMENTARES)	H	1,00000000	0,03	0,03
Insumo	00037666 SINAPI	OPERADOR DE BETONEIRA ESTACIONARIA / MISTURADOR (HORISTA)	H	1,00000000	18,10	18,10
Insumo	00043464 SINAPI	FERRAMENTAS - FAMILIA OPERADOR ESCAVADEIRA - HORISTA (ENCARGOS COMPLEMENTARES - COLETADO CAIXA)	H	1,00000000	0,01	0,01
Insumo	00043488 SINAPI	EPI - FAMILIA OPERADOR ESCAVADEIRA - HORISTA (ENCARGOS COMPLEMENTARES - COLETADO CAIXA)	H	1,00000000	0,63	0,63
		MO sem LS =>	10,35	7,92	MO com LS =>	18,27
		Valor do BDI =>	6,76		Valor com BDI =>	28,70
Composição	Código Banco	Descrição	Und	Quant.	Valor Unit	Total
Composição	88294 SINAPI	OPERADOR DE ESCAVADEIRA COM ENCARGOS COMPLEMENTARES	H	1,00000000	31,57	31,57
Composição Auxiliar	95367 SINAPI	CURSO DE CAPACITAÇÃO PARA OPERADOR DE ESCAVADEIRA (ENCARGOS COMPLEMENTARES) - HORISTA	H	1,00000000	0,36	0,36
Insumo	00004234 SINAPI	OPERADOR DE ESCAVADEIRA (HORISTA)	H	1,00000000	27,54	27,54
Insumo	00037370 SINAPI	ALIMENTACAO - HORISTA (COLETADO CAIXA - ENCARGOS COMPLEMENTARES)	H	1,00000000	1,60	1,60
Insumo	00037371 SINAPI	TRANSPORTE - HORISTA (COLETADO CAIXA - ENCARGOS COMPLEMENTARES)	H	1,00000000	0,43	0,43
Insumo	00037372 SINAPI	EXAMES - HORISTA (COLETADO CAIXA - ENCARGOS COMPLEMENTARES)	H	1,00000000	0,97	0,97
Insumo	00037373 SINAPI	SEGURO - HORISTA (COLETADO CAIXA - ENCARGOS COMPLEMENTARES)	H	1,00000000	0,03	0,03
Insumo	00043464 SINAPI	FERRAMENTAS - FAMILIA OPERADOR ESCAVADEIRA - HORISTA (ENCARGOS COMPLEMENTARES - COLETADO CAIXA)	H	1,00000000	0,01	0,01
Insumo	00043488 SINAPI	EPI - FAMILIA OPERADOR ESCAVADEIRA - HORISTA (ENCARGOS COMPLEMENTARES - COLETADO CAIXA)	H	1,00000000	0,63	0,63
		MO sem LS =>	15,81	12,09	MO com LS =>	27,90
		Valor do BDI =>	9,73		Valor com BDI =>	41,30
Composição	Código Banco	Descrição	Und	Quant.	Valor Unit	Total
Composição	88295 SINAPI	OPERADOR DE GUINCHO COM ENCARGOS COMPLEMENTARES	H	1,00000000	24,90	24,90
Composição Auxiliar	95368 SINAPI	CURSO DE CAPACITAÇÃO PARA OPERADOR DE GUINCHO (ENCARGOS COMPLEMENTARES) - HORISTA	H	1,00000000	0,39	0,39
Insumo	00004253 SINAPI	OPERADOR DE GUINCHO OU GUINCHEIRO (HORISTA)	H	1,00000000	20,84	20,84
Insumo	00037370 SINAPI	ALIMENTACAO - HORISTA (COLETADO CAIXA - ENCARGOS COMPLEMENTARES)	H	1,00000000	1,60	1,60

Folha 672
 Rubrica

DELTA SERVIÇOS GERAIS LTDA
 CNPJ: 24.509.006/0001-57

Composição	Código Banco	Descrição	Tipo	Und	Quant.	Valor Unit	Total
Insumo	00037371 SINAPI	TRANSPORTE - HORISTA (COLETADO CAIXA - ENCARGOS COMPLEMENTARES)	Serviços	H	1,00000000	0,43	0,43
Insumo	00037372 SINAPI	EXAMES - HORISTA (COLETADO CAIXA - ENCARGOS COMPLEMENTARES)	Outros	H	1,00000000	0,97	0,97
Insumo	00037373 SINAPI	SEGURO - HORISTA (COLETADO CAIXA - ENCARGOS COMPLEMENTARES)	Taxas	H	1,00000000	0,03	0,03
Insumo	00043464 SINAPI	FERRAMENTAS - FAMILIA OPERADOR ESCAVADEIRA - HORISTA (ENCARGOS COMPLEMENTARES - COLETADO CAIXA)	Equipamento	H	1,00000000	0,01	0,01
Insumo	00043488 SINAPI	EPI - FAMILIA OPERADOR ESCAVADEIRA - HORISTA (ENCARGOS COMPLEMENTARES - COLETADO CAIXA)	Equipamento	H	1,00000000	0,63	0,63
		MO sem LS =>		LS =>	9,20	MO com LS =>	21,23
		Valor do BDI =>			7,67	Valor com BDI =>	32,57

Composição	Código Banco	Descrição	Tipo	Und	Quant.	Valor Unit	Total
Composição	88300 SINAPI	OPERADOR DE MOTONIVELADORA COM ENCARGOS COMPLEMENTARES	SEDI - SERVIÇOS DIVERSOS	H	1,00000000	48,29	48,29
Composição Auxiliar Insumo	95363 SINAPI	CURSO DE CAPACITAÇÃO PARA OPERADOR DE MOTONIVELADORA (ENCARGOS COMPLEMENTARES) - HORISTA	SEDI - SERVIÇOS DIVERSOS	H	1,00000000	0,42	0,42
Insumo	00004239 SINAPI	OPERADOR DE MOTONIVELADORA (HORISTA)	Mão de Obra	H	1,00000000	44,20	44,20
Insumo	00037370 SINAPI	ALIMENTACAO - HORISTA (COLETADO CAIXA - ENCARGOS COMPLEMENTARES)	Outros	H	1,00000000	1,60	1,60
Insumo	00037371 SINAPI	TRANSPORTE - HORISTA (COLETADO CAIXA - ENCARGOS COMPLEMENTARES)	Serviços	H	1,00000000	0,43	0,43
Insumo	00037372 SINAPI	EXAMES - HORISTA (COLETADO CAIXA - ENCARGOS COMPLEMENTARES)	Outros	H	1,00000000	0,97	0,97
Insumo	00037373 SINAPI	SEGURO - HORISTA (COLETADO CAIXA - ENCARGOS COMPLEMENTARES)	Taxas	H	1,00000000	0,03	0,03
Insumo	00043464 SINAPI	FERRAMENTAS - FAMILIA OPERADOR ESCAVADEIRA - HORISTA (ENCARGOS COMPLEMENTARES - COLETADO CAIXA)	Equipamento	H	1,00000000	0,01	0,01
Insumo	00043488 SINAPI	EPI - FAMILIA OPERADOR ESCAVADEIRA - HORISTA (ENCARGOS COMPLEMENTARES - COLETADO CAIXA)	Equipamento	H	1,00000000	0,63	0,63
		MO sem LS =>		LS =>	19,34	MO com LS =>	44,62
		Valor do BDI =>			14,89	Valor com BDI =>	63,18

Composição	Código Banco	Descrição	Tipo	Und	Quant.	Valor Unit	Total
Composição	88297 SINAPI	OPERADOR DE MÁQUINAS E EQUIPAMENTOS COM ENCARGOS COMPLEMENTARES	SEDI - SERVIÇOS DIVERSOS	H	1,00000000	28,78	28,78
Composição Auxiliar Insumo	95360 SINAPI	CURSO DE CAPACITAÇÃO PARA OPERADOR DE MÁQUINAS E EQUIPAMENTOS (ENCARGOS COMPLEMENTARES) - HORISTA	SEDI - SERVIÇOS DIVERSOS	H	1,00000000	0,32	0,32
Insumo	00004230 SINAPI	OPERADOR DE MÁQUINAS E TRATORES DIVERSOS - TERRAPLANAGEM (HORISTA)	Mão de Obra	H	1,00000000	24,79	24,79
Insumo	00037370 SINAPI	ALIMENTACAO - HORISTA (COLETADO CAIXA - ENCARGOS COMPLEMENTARES)	Outros	H	1,00000000	1,60	1,60
Insumo	00037371 SINAPI	TRANSPORTE - HORISTA (COLETADO CAIXA - ENCARGOS COMPLEMENTARES)	Serviços	H	1,00000000	0,43	0,43

Folha 673

ALUBRICA

DELTA SERVIÇOS GERAIS LTDA
 CNPJ: 24.509.006/0001-57

Composição	Código Banco	Descrição	Valor do BDI =>	Und	Quant.	Valor Unit	Total
Insumo	00037372 SINAPI	EXAMES - HORISTA (COLETADO CAIXA - ENCARGOS COMPLEMENTARES) Outros	14,23	LS =>	10,88	MO com LS =>	25,11
Insumo	00037373 SINAPI	SEGURO - HORISTA (COLETADO CAIXA - ENCARGOS COMPLEMENTARES) Taxas	8,87			Valor com BDI =>	37,65
Insumo	00043464 SINAPI	FERRAMENTAS - FAMILIA OPERADOR ESCAVADEIRA - HORISTA (ENCARGOS COMPLEMENTARES - COLETADO CAIXA)		H	1,0000000	30,19	30,19
Insumo	00043488 SINAPI	EPI - FAMILIA OPERADOR ESCAVADEIRA - HORISTA (ENCARGOS COMPLEMENTARES - COLETADO CAIXA)		H	1,0000000	0,63	0,63
Composição Auxiliar	00004238 SINAPI	CURSO DE CAPACITAÇÃO PARA OPERADOR DE ROLO COMPACTADOR (ENCARGOS COMPLEMENTARES) - HORISTA		H	1,0000000	0,25	0,25
Insumo	00037370 SINAPI	ALIMENTAÇÃO - HORISTA (COLETADO CAIXA - ENCARGOS COMPLEMENTARES) Outros		H	1,0000000	1,60	1,60
Insumo	00037371 SINAPI	TRANSPORTE - HORISTA (COLETADO CAIXA - ENCARGOS COMPLEMENTARES) Serviços		H	1,0000000	0,43	0,43
Insumo	00037372 SINAPI	EXAMES - HORISTA (COLETADO CAIXA - ENCARGOS COMPLEMENTARES) Outros		H	1,0000000	0,97	0,97
Insumo	00037373 SINAPI	SEGURO - HORISTA (COLETADO CAIXA - ENCARGOS COMPLEMENTARES) Taxas		H	1,0000000	0,03	0,03
Insumo	00043464 SINAPI	FERRAMENTAS - FAMILIA OPERADOR ESCAVADEIRA - HORISTA (ENCARGOS COMPLEMENTARES - COLETADO CAIXA)		H	1,0000000	0,01	0,01
Insumo	00043488 SINAPI	EPI - FAMILIA OPERADOR ESCAVADEIRA - HORISTA (ENCARGOS COMPLEMENTARES - COLETADO CAIXA)		H	1,0000000	0,63	0,63
Composição	88309 SINAPI	PEDREIRO COM ENCARGOS COMPLEMENTARES	15,03	LS =>	11,49	MO com LS =>	26,52
Composição Auxiliar	95371 SINAPI	CURSO DE CAPACITAÇÃO PARA PEDREIRO (ENCARGOS COMPLEMENTARES) - HORISTA	9,31			Valor com BDI =>	39,50
Insumo	00004750 SINAPI	PEDREIRO (HORISTA)		H	1,0000000	32,72	32,72
Insumo	00037370 SINAPI	ALIMENTAÇÃO - HORISTA (COLETADO CAIXA - ENCARGOS COMPLEMENTARES) Outros		H	1,0000000	1,60	1,60
Insumo	00037371 SINAPI	TRANSPORTE - HORISTA (COLETADO CAIXA - ENCARGOS COMPLEMENTARES) Serviços		H	1,0000000	0,43	0,43
Insumo	00037372 SINAPI	EXAMES - HORISTA (COLETADO CAIXA - ENCARGOS COMPLEMENTARES) Outros		H	1,0000000	0,97	0,97
Insumo	00037373 SINAPI	SEGURO - HORISTA (COLETADO CAIXA - ENCARGOS COMPLEMENTARES) Taxas		H	1,0000000	0,03	0,03

Folha 674
 Rubrica

DELTA SERVIÇOS GERAIS LTDA
 CNPJ: 24.509.006/0001-57

	Código Banco	Descrição	Tipo	Und	Quant.	Valor Unit	Total
Insumo	00043465 SINAPI	FERRAMENTAS - FAMILIA PEDREIRO - HORISTA (ENCARGOS COMPLEMENTARES - COLETADO CAIXA)	Equipamento	H	1,0000000	0,59	0,59
Insumo	00043489 SINAPI	EPI - FAMILIA PEDREIRO - HORISTA (ENCARGOS COMPLEMENTARES - COLETADO CAIXA)	Equipamento	H	1,0000000	0,89	0,89
		MO sem LS =>		15,98	12,23 MO com LS =>		28,21
		Valor do BDI =>		10,09	Valor com BDI =>		42,81
Composição	97735 SINAPI	PEÇA RETANGULAR PRÉ-MOLDADA, VOLUME DE CONCRETO DE 30 A 100 LITROS, TAXA DE AÇO APROXIMADA DE 30KG/M³. AF_01/2018	FUES - FUNDAÇÕES E ESTRUTURAS	m³	1,0000000	2,436,93	2,436,93
Composição Auxiliar	88239 SINAPI	AJUDANTE DE CARPINTEIRO COM ENCARGOS COMPLEMENTARES	SEDI - SERVIÇOS DIVERSOS	H	0,7355600	26,26	19,31
Composição Auxiliar	88261 SINAPI	CARPINTEIRO DE ESQUADRIA COM ENCARGOS COMPLEMENTARES	SEDI - SERVIÇOS DIVERSOS	H	3,6780000	31,09	114,34
Composição Auxiliar	88309 SINAPI	PEDREIRO COM ENCARGOS COMPLEMENTARES	SEDI - SERVIÇOS DIVERSOS	H	22,8884000	32,72	748,90
Composição Auxiliar	88316 SINAPI	SERVELENTE COM ENCARGOS COMPLEMENTARES	SEDI - SERVIÇOS DIVERSOS	H	22,8884000	24,97	571,52
Composição Auxiliar	90586 SINAPI	VIBRADOR DE IMERSÃO, DIÂMETRO DE PONTEIRA 45MM, MOTOR ELÉTRICO TRIFÁSICO POTÊNCIA DE 2 CV - CHP DIURNO. AF_06/2015	CHOR - CUSTOS HORÁRIOS DE MÁQUINAS E EQUIPAMENTOS	CHP	4,7533000	0,96	4,56
Composição Auxiliar	90587 SINAPI	VIBRADOR DE IMERSÃO, DIÂMETRO DE PONTEIRA 45MM, MOTOR ELÉTRICO TRIFÁSICO POTÊNCIA DE 2 CV - CHI DIURNO. AF_06/2015	CHOR - CUSTOS HORÁRIOS DE MÁQUINAS E EQUIPAMENTOS	CHI	13,0715000	0,31	4,05
Composição Auxiliar	91692 SINAPI	SERRA CIRCULAR DE BANCADA COM MOTOR ELÉTRICO POTÊNCIA DE 5HP, COM COIFA PARA DISCO 10" - CHP DIURNO. AF_08/2015	CHOR - CUSTOS HORÁRIOS DE MÁQUINAS E EQUIPAMENTOS	CHP	0,3130000	30,08	9,41
Composição Auxiliar	91693 SINAPI	SERRA CIRCULAR DE BANCADA COM MOTOR ELÉTRICO POTÊNCIA DE 5HP, COM COIFA PARA DISCO 10" - CHI DIURNO. AF_08/2015	CHOR - CUSTOS HORÁRIOS DE MÁQUINAS E EQUIPAMENTOS	CHI	0,4226000	28,85	12,19
Composição Auxiliar	92767 SINAPI	ARMAÇÃO DE LAJE DE ESTRUTURA CONVENCIONAL DE CONCRETO ARMADO UTILIZANDO AÇO CA-60 DE 4,2 MM - MONTAGEM. AF_06/2022	FUES - FUNDAÇÕES E ESTRUTURAS	KG	28,9369000	14,64	423,63
Composição Auxiliar	94972 SINAPI	CONCRETO FCK = 30MPA, TRACO 1:2,1:2,5 (EM MASSA SECA DE CIMENTO/AREIA MÉDIA/ BRITA 1) - PREPARO MECÂNICO COM BETONEIRA 600 L. AF_06/2021	FUES - FUNDAÇÕES E ESTRUTURAS	m³	1,2000000	378,11	453,73
Insumo	00001358 SINAPI	CHAPA/PAINEL DE MADEIRA COMPENSADA RESINADA (MADEIRITE RESINADO ROSA) PARA FORMA DE CONCRETO, DE 2200 X 1100 MM, E = 17 MM	Material	m²	1,3112000	43,74	57,35
Insumo	00002692 SINAPI	DESMOLDANTE PROTETOR PARA FORMAS DE MADEIRA, DE BASE OLEOSA EMULSIONADA EM AGUA	Material	L	0,0567000	6,25	0,35
Insumo	00004517 SINAPI	SARRAFO *2,5 X 7,5* CM EM PINUS, MISTA OU EQUIVALENTE DA REGIAO - BRUTA	Material	M	4,4770000	2,80	12,53
Insumo	00020247 SINAPI	PREGO DE AÇO POLIDO COM CABECA 15 X 15 (1 1/4 X 13)	Material	KG	0,2619000	19,34	5,06
		MO sem LS =>		852,54	652,03 MO com LS =>		1.504,57

Folha 675
 Rubrica

		Valor do BDI =>	751,54	Valor com BDI =>	3.188,47
Composição	Código Banco	Descrição	Tipo	Und	Total
	88310 SINAPI	PINTOR COM ENCARGOS COMPLEMENTARES	SEDI - SERVIÇOS DIVERSOS	H	33,72
Composição Auxiliar Insumo	95372 SINAPI	CURSO DE CAPACITAÇÃO PARA PINTOR (ENCARGOS COMPLEMENTARES) - HORISTA	SEDI - SERVIÇOS DIVERSOS	H	0,46
	00004783 SINAPI	Mão de Obra	Mão de Obra	H	27,54
Insumo	00037370 SINAPI	ALIMENTACAO - HORISTA (COLETADO CAIXA - ENCARGOS COMPLEMENTARES)	Outros	H	1,60
Insumo	00037371 SINAPI	TRANSPORTE - HORISTA (COLETADO CAIXA - ENCARGOS COMPLEMENTARES)	Serviços	H	0,43
Insumo	00037372 SINAPI	EXAMES - HORISTA (COLETADO CAIXA - ENCARGOS COMPLEMENTARES)	Outros	H	0,97
Insumo	00037373 SINAPI	SEGURO - HORISTA (COLETADO CAIXA - ENCARGOS COMPLEMENTARES)	Taxas	H	0,03
Insumo	00043466 SINAPI	FERRAMENTAS - FAMILIA PINTOR - HORISTA (ENCARGOS COMPLEMENTARES - COLETADO CAIXA)	Equipamento	H	1,43
Insumo	00043490 SINAPI	EPI - FAMILIA PINTOR - HORISTA (ENCARGOS COMPLEMENTARES - COLETADO CAIXA)	Equipamento	H	1,26
		MO sem LS =>	15,87	LS =>	28,00
		Valor do BDI =>	10,39	Valor com BDI =>	44,11

		Valor do BDI =>	10,39	Valor com BDI =>	44,11
Composição	Código Banco	Descrição	Tipo	Und	Total
	88312 SINAPI	PINTOR PARA TINTA EPOXI COM ENCARGOS COMPLEMENTARES	SEDI - SERVIÇOS DIVERSOS	H	33,72
Composição Auxiliar Insumo	95374 SINAPI	CURSO DE CAPACITAÇÃO PARA PINTOR PARA TINTA EPOXI (ENCARGOS COMPLEMENTARES) - HORISTA	SEDI - SERVIÇOS DIVERSOS	H	0,46
	00004785 SINAPI	Mão de Obra	Mão de Obra	H	27,54
Insumo	00037370 SINAPI	ALIMENTACAO - HORISTA (COLETADO CAIXA - ENCARGOS COMPLEMENTARES)	Outros	H	1,60
Insumo	00037371 SINAPI	TRANSPORTE - HORISTA (COLETADO CAIXA - ENCARGOS COMPLEMENTARES)	Serviços	H	0,43
Insumo	00037372 SINAPI	EXAMES - HORISTA (COLETADO CAIXA - ENCARGOS COMPLEMENTARES)	Outros	H	0,97
Insumo	00037373 SINAPI	SEGURO - HORISTA (COLETADO CAIXA - ENCARGOS COMPLEMENTARES)	Taxas	H	0,03
Insumo	00043466 SINAPI	FERRAMENTAS - FAMILIA PINTOR - HORISTA (ENCARGOS COMPLEMENTARES - COLETADO CAIXA)	Equipamento	H	1,43
Insumo	00043490 SINAPI	EPI - FAMILIA PINTOR - HORISTA (ENCARGOS COMPLEMENTARES - COLETADO CAIXA)	Equipamento	H	1,26
		MO sem LS =>	15,87	LS =>	28,00
		Valor do BDI =>	10,39	Valor com BDI =>	44,11

DELTA SERVIÇOS GERAIS LTDA
 CNPJ: 24.509.006/0001-57

Composição	102489 SINAPI	PINTURA HIDROFUGANTE COM SILICONE, APLICAÇÃO MANUAL, 2 DEMÃOS. AF_05/2021	PINT - PINTURAS	m²	1,0000000	28,56	28,56	28,56
Composição Auxiliar	88310 SINAPI	PINTOR COM ENCARGOS COMPLEMENTARES	SEDI - SERVIÇOS DIVERSOS	H	0,3600000	33,72	33,72	12,13
Composição Auxiliar	88316 SINAPI	SERVENTE COM ENCARGOS COMPLEMENTARES	SEDI - SERVIÇOS DIVERSOS	H	0,1500000	24,97	24,97	3,74
Auxiliar Insumo	00000151 SINAPI	IMPERMEABILIZANTE INCOLOR, BASE SILICONE, PARA TRATAMENTO DE FACHADAS, TELHAS, PEDRAS E OUTRAS SUPERFICIES	Material	L	0,5000000	25,24	25,24	12,62
Insumo	00012815 SINAPI	FITA CREPE ROLO DE 25 MM X 50 M	Material	UN	0,0140000	5,66	5,66	0,07
		MO sem LS =>		LS =>	5,70	MO com LS =>		13,16
		Valor do BDI =>				Valor com BDI =>		37,36
		Total				Valor Unit		Total

Composição	91278 SINAPI	PLACA VIBRATORIA REVERSIVEL COM MOTOR 4 TEMPOS A GASOLINA, FORÇA CENTRIFUGA DE 25 KN (2500 KGF), POTÊNCIA 5,5 CV - CHI DIURNO. AF_08/2015	CHOR - CUSTOS HORÁRIOS DE MÁQUINAS E EQUIPAMENTOS	CHI	1,0000000	0,44	0,44	0,44
Composição Auxiliar	91273 SINAPI	PLACA VIBRATORIA REVERSIVEL COM MOTOR 4 TEMPOS A GASOLINA, FORÇA CENTRIFUGA DE 25 KN (2500 KGF), POTÊNCIA 5,5 CV - DEPRECIÇÃO. AF_08/2015	CHOR - CUSTOS HORÁRIOS DE MÁQUINAS E EQUIPAMENTOS	H	1,0000000	0,35	0,35	0,35
Composição Auxiliar	91274 SINAPI	PLACA VIBRATORIA REVERSIVEL COM MOTOR 4 TEMPOS A GASOLINA, FORÇA CENTRIFUGA DE 25 KN (2500 KGF), POTÊNCIA 5,5 CV - JUROS. AF_08/2015	CHOR - CUSTOS HORÁRIOS DE MÁQUINAS E EQUIPAMENTOS	H	1,0000000	0,09	0,09	0,09
		MO sem LS =>		LS =>	0,00	MO com LS =>		0,00
		Valor do BDI =>				Valor com BDI =>		0,57
		Total				Valor Unit		Total

Composição	91277 SINAPI	PLACA VIBRATORIA REVERSIVEL COM MOTOR 4 TEMPOS A GASOLINA, FORÇA CENTRIFUGA DE 25 KN (2500 KGF), POTÊNCIA 5,5 CV - CHP DIURNO. AF_08/2015	CHOR - CUSTOS HORÁRIOS DE MÁQUINAS E EQUIPAMENTOS	CHP	1,0000000	6,72	6,72	6,72
Composição Auxiliar	91273 SINAPI	PLACA VIBRATORIA REVERSIVEL COM MOTOR 4 TEMPOS A GASOLINA, FORÇA CENTRIFUGA DE 25 KN (2500 KGF), POTÊNCIA 5,5 CV - DEPRECIÇÃO. AF_08/2015	CHOR - CUSTOS HORÁRIOS DE MÁQUINAS E EQUIPAMENTOS	H	1,0000000	0,35	0,35	0,35
Composição Auxiliar	91274 SINAPI	PLACA VIBRATORIA REVERSIVEL COM MOTOR 4 TEMPOS A GASOLINA, FORÇA CENTRIFUGA DE 25 KN (2500 KGF), POTÊNCIA 5,5 CV - JUROS. AF_08/2015	CHOR - CUSTOS HORÁRIOS DE MÁQUINAS E EQUIPAMENTOS	H	1,0000000	0,09	0,09	0,09
Composição Auxiliar	91275 SINAPI	PLACA VIBRATORIA REVERSIVEL COM MOTOR 4 TEMPOS A GASOLINA, FORÇA CENTRIFUGA DE 25 KN (2500 KGF), POTÊNCIA 5,5 CV - MANUTENÇÃO. AF_08/2015	CHOR - CUSTOS HORÁRIOS DE MÁQUINAS E EQUIPAMENTOS	H	1,0000000	0,44	0,44	0,44
Composição Auxiliar	91276 SINAPI	PLACA VIBRATORIA REVERSIVEL COM MOTOR 4 TEMPOS A GASOLINA, FORÇA CENTRIFUGA DE 25 KN (2500 KGF), POTÊNCIA 5,5 CV - NA OPERAÇÃO. AF_08/2015	CHOR - CUSTOS HORÁRIOS DE MÁQUINAS E EQUIPAMENTOS	H	1,0000000	5,84	5,84	5,84
		MO sem LS =>		LS =>	0,00	MO com LS =>		0,00
		Valor do BDI =>				Valor com BDI =>		8,79
		Total				Valor Unit		Total

		Valor do BDI =>				Valor com BDI =>		8,79
		Total				Valor Unit		Total

R. JOSE THOMAZ DA SILVA NONO, 123, JOSE PAULINO
 ATALAIA - AL. CEP: 57.690-000

679
 Rubrica

DELTA SERVIÇOS GERAIS LTDA
CNPJ: 24.509.006/0001-57

Composição	Código Banco	Descrição	MO sem LS =>	0,00	LS =>	1,00000000	0,35	0,35
Insuno			MO sem LS =>	0,00	LS =>	0,00000533	6.627,40	0,35
		Valor do BDI =>	0,10			Valor com BDI =>		0,45
Composição	Código Banco	Descrição	MO sem LS =>	0,00	LS =>	1,00000000	0,09	0,09
Insuno			MO sem LS =>	0,00	LS =>	0,00000143	6.627,40	0,09
		Valor do BDI =>	0,02			Valor com BDI =>		0,11
Composição	Código Banco	Descrição	MO sem LS =>	0,00	LS =>	1,00000000	0,44	0,44
Insuno			MO sem LS =>	0,00	LS =>	0,00000667	6.627,40	0,44
		Valor do BDI =>	0,13			Valor com BDI =>		0,57
Composição	Código Banco	Descrição	MO sem LS =>	0,00	LS =>	1,00000000	5,84	5,84
Insuno			MO sem LS =>	0,00	LS =>	1,44000000	4,06	5,84
		Valor do BDI =>	1,80			Valor com BDI =>		7,64
Composição	Código Banco	Descrição	MO sem LS =>	0,00	LS =>	0,00	0,00	0,00
Insuno			MO sem LS =>	0,00	LS =>	0,00	0,00	0,00
		Valor do BDI =>	0,13			Valor com BDI =>		0,13
91273 SINAPI		PLACA VIBRATÓRIA REVERSÍVEL COM MOTOR 4 TEMPOS A GASOLINA, FORÇA CENTRÍFUGA DE 25 KN (2500 KGF), POTÊNCIA 5,5 CV - DEPRECIÇÃO. AF_08/2015			H	1,00000000	0,35	0,35
00001442 SINAPI		COMPACTADOR DE SOLO TIPO PLACA VIBRATÓRIA REVERSÍVEL, A GASOLINA 4 TEMPOS, PESO 125 A 150 KG, FORÇA CENTRIF. 2500 A 2800 KGF, LARG. TRABALHO 400 A 450 MM, FREQ. VIBRACAO 4300 A 4500 RPM, VELOC. TRABALHO 15 A 20 M/MIN, POT. 5,5 A 6,0 HP			UN	0,00000533	6.627,40	0,35
91274 SINAPI		PLACA VIBRATÓRIA REVERSÍVEL COM MOTOR 4 TEMPOS A GASOLINA, FORÇA CENTRÍFUGA DE 25 KN (2500 KGF), POTÊNCIA 5,5 CV - JUROS. AF_08/2015			H	1,00000000	0,09	0,09
00001442 SINAPI		COMPACTADOR DE SOLO TIPO PLACA VIBRATÓRIA REVERSÍVEL, A GASOLINA 4 TEMPOS, PESO 125 A 150 KG, FORÇA CENTRIF. 2500 A 2800 KGF, LARG. TRABALHO 400 A 450 MM, FREQ. VIBRACAO 4300 A 4500 RPM, VELOC. TRABALHO 15 A 20 M/MIN, POT. 5,5 A 6,0 HP			UN	0,00000143	6.627,40	0,09
91275 SINAPI		PLACA VIBRATÓRIA REVERSÍVEL COM MOTOR 4 TEMPOS A GASOLINA, FORÇA CENTRÍFUGA DE 25 KN (2500 KGF), POTÊNCIA 5,5 CV - MANUTENÇÃO. AF_08/2015			H	1,00000000	0,44	0,44
00001442 SINAPI		COMPACTADOR DE SOLO TIPO PLACA VIBRATÓRIA REVERSÍVEL, A GASOLINA 4 TEMPOS, PESO 125 A 150 KG, FORÇA CENTRIF. 2500 A 2800 KGF, LARG. TRABALHO 400 A 450 MM, FREQ. VIBRACAO 4300 A 4500 RPM, VELOC. TRABALHO 15 A 20 M/MIN, POT. 5,5 A 6,0 HP			UN	0,00000667	6.627,40	0,44
91276 SINAPI		PLACA VIBRATÓRIA REVERSÍVEL COM MOTOR 4 TEMPOS A GASOLINA, FORÇA CENTRÍFUGA DE 25 KN (2500 KGF), POTÊNCIA 5,5 CV - MATERIAIS NA OPERAÇÃO. AF_08/2015			H	1,00000000	5,84	5,84
00004222 SINAPI		GASOLINA COMUM			L	1,44000000	4,06	5,84
		Valor do BDI =>	1,80			Valor com BDI =>		7,64

Rubrica

Composição	Código Banco	Descrição	Unid	Quant.	Valor Unit	Total
						221,83
Composição Auxiliar	101618 SINAPI	PREPARO DE FUNDO DE VALA COM LARGURA MENOR QUE 1,5 M, COM CAMADA DE AREIA, LANÇAMENTO MANUAL. AF_08/2020	m³	1,0000000	221,83	221,83
Composição Auxiliar	88309 SINAPI	PEDREIRO COM ENCARGOS COMPLEMENTARES	H	2,0219000	32,72	66,15
Composição Auxiliar	88316 SINAPI	SERVENTE COM ENCARGOS COMPLEMENTARES	H	3,0329000	24,97	75,73
Composição Auxiliar	91533 SINAPI	COMPACTADOR DE SOLOS DE PERCUSSÃO (SOQUETE) COM MOTOR A GASOLINA 4 TEMPOS, POTÊNCIA 4 CV - CHP DIURNO. AF_08/2015	CHP	0,0718000	34,26	2,45
Composição Auxiliar	91534 SINAPI	COMPACTADOR DE SOLOS DE PERCUSSÃO (SOQUETE) COM MOTOR A GASOLINA 4 TEMPOS, POTÊNCIA 4 CV - CHI DIURNO. AF_08/2015	CHI	0,0666000	29,43	1,96
Insumo	00000370 SINAPI	AREA MEDIA - POSTO JAZIDA/FORNECEDOR (RETIRADO NA JAZIDA, SEM TRANSPORTE)	m³	1,1000000	68,68	75,54
		MO sem LS =>	LS =>	53,21	MO com LS =>	122,79
		Valor do BDI =>			Valor com BDI =>	290,24
Composição	101619 SINAPI	PREPARO DE FUNDO DE VALA COM LARGURA MENOR QUE 1,5 M, COM CAMADA DE BRITA, LANÇAMENTO MANUAL. AF_08/2020	m³	1,0000000	252,92	252,92
Composição Auxiliar	88309 SINAPI	PEDREIRO COM ENCARGOS COMPLEMENTARES	H	2,4938000	32,72	81,59
Composição Auxiliar	88316 SINAPI	SERVENTE COM ENCARGOS COMPLEMENTARES	H	3,7407000	24,97	93,40
Composição Auxiliar	91533 SINAPI	COMPACTADOR DE SOLOS DE PERCUSSÃO (SOQUETE) COM MOTOR A GASOLINA 4 TEMPOS, POTÊNCIA 4 CV - CHP DIURNO. AF_08/2015	CHP	0,0718000	34,26	2,45
Composição Auxiliar	91534 SINAPI	COMPACTADOR DE SOLOS DE PERCUSSÃO (SOQUETE) COM MOTOR A GASOLINA 4 TEMPOS, POTÊNCIA 4 CV - CHI DIURNO. AF_08/2015	CHI	0,0666000	29,43	1,96
Insumo	00004720 SINAPI	PEDRA BRITADA N. 0, OU PEDRISCO (4,8 A 9,5 MM) POSTO PEDREIRA/FORNECEDOR, SEM FRETE	m³	1,1000000	66,84	73,52
		MO sem LS =>	LS =>	65,29	MO com LS =>	150,65
		Valor do BDI =>			Valor com BDI =>	330,92
Composição	90456 SINAPI	QUEBRA EM ALVENARIA PARA INSTALAÇÃO DE CAIXA DE TOMADA (4X4 OU 4X2), AF_09/2023	UN	1,0000000	7,52	7,52
Composição Auxiliar	88247 SINAPI	AUXILIAR DE ELETRICISTA COM ENCARGOS COMPLEMENTARES	H	0,0438000	26,93	1,17
Composição Auxiliar	88254 SINAPI	ELETRICISTA COM ENCARGOS COMPLEMENTARES	H	0,1556000	40,81	6,35
		MO sem LS =>	LS =>	2,87	MO com LS =>	6,62
		Valor do BDI =>			Valor com BDI =>	9,83

Rubrica

Composição	Código Banco	Descrição	Tipo	Und	Quant.	Valor Unit	Total
Composição	90447 SINAPI	RASGO LINEAR MANUAL EM ALVENARIA, PARA ELETRODUTOS, DIÂMETROS MENORES OU IGUAIS A 40 MM. AF_09/2023	INHI - INSTALAÇÕES HIDROS SANITÁRIAS	M	1,0000000	11,35	11,35
Composição Auxiliar	88247 SINAPI	AUXILIAR DE ELETRICISTA COM ENCARGOS COMPLEMENTARES	SEDI - SERVIÇOS DIVERSOS	H	0,0660000	26,93	1,77
Composição Auxiliar	88264 SINAPI	ELETRICISTA COM ENCARGOS COMPLEMENTARES	SEDI - SERVIÇOS DIVERSOS	H	0,2348000	40,81	9,58
		MO sem LS =>	5,66	LS =>	4,33	MO com LS =>	9,99
		Valor do BDI =>	3,50			Valor com BDI =>	14,85

Composição	Código Banco	Descrição	Tipo	Und	Quant.	Valor Unit	Total
Composição	5679 SINAPI	RETROESCAVADEIRA SOBRE RODAS COM CARREGADEIRA, TRAÇÃO 4X4, POTÊNCIA LÍQ. 88 HP, CAÇAMBA CARREG. CAP. MÍN. 1 M3, CAÇAMBA RETRO CAP. 0,26 M3, PESO OPERACIONAL MÍN. 6.674 KG, PROFUNDIDADE ESCAVAÇÃO MÁX. 4,37 M - CHI DIURNO. AF_06/2014	CHOR - CUSTOS HORÁRIOS DE MÁQUINAS E EQUIPAMENTOS	CHI	1,0000000	53,84	53,84
Composição Auxiliar	88294 SINAPI	OPERADOR DE ESCAVADEIRA COM ENCARGOS COMPLEMENTARES	SEDI - SERVIÇOS DIVERSOS	H	1,0000000	31,57	31,57
Composição Auxiliar	88857 SINAPI	RETROESCAVADEIRA SOBRE RODAS COM CARREGADEIRA, TRAÇÃO 4X4, POTÊNCIA LÍQ. 88 HP, CAÇAMBA CARREG. CAP. MÍN. 1 M3, CAÇAMBA RETRO CAP. 0,26 M3, PESO OPERACIONAL MÍN. 6.674 KG, PROFUNDIDADE ESCAVAÇÃO MÁX. 4,37 M - DEPRECIÇÃO. AF_06/2014	CHOR - CUSTOS HORÁRIOS DE MÁQUINAS E EQUIPAMENTOS	H	1,0000000	17,62	17,62
Composição Auxiliar	88858 SINAPI	RETROESCAVADEIRA SOBRE RODAS COM CARREGADEIRA, TRAÇÃO 4X4, POTÊNCIA LÍQ. 88 HP, CAÇAMBA CARREG. CAP. MÍN. 1 M3, CAÇAMBA RETRO CAP. 0,26 M3, PESO OPERACIONAL MÍN. 6.674 KG, PROFUNDIDADE ESCAVAÇÃO MÁX. 4,37 M - JUROS. AF_06/2014	CHOR - CUSTOS HORÁRIOS DE MÁQUINAS E EQUIPAMENTOS	H	1,0000000	4,65	4,65
		MO sem LS =>	15,81	LS =>	12,09	MO com LS =>	27,90
		Valor do BDI =>	16,60			Valor com BDI =>	70,44

Composição	Código Banco	Descrição	Tipo	Und	Quant.	Valor Unit	Total
Composição	5678 SINAPI	RETROESCAVADEIRA SOBRE RODAS COM CARREGADEIRA, TRAÇÃO 4X4, POTÊNCIA LÍQ. 88 HP, CAÇAMBA CARREG. CAP. MÍN. 1 M3, CAÇAMBA RETRO CAP. 0,26 M3, PESO OPERACIONAL MÍN. 6.674 KG, PROFUNDIDADE ESCAVAÇÃO MÁX. 4,37 M - CHP DIURNO. AF_06/2014	CHOR - CUSTOS HORÁRIOS DE MÁQUINAS E EQUIPAMENTOS	CHP	1,0000000	113,31	113,31
Composição Auxiliar	53786 SINAPI	RETROESCAVADEIRA SOBRE RODAS COM CARREGADEIRA, TRAÇÃO 4X4, POTÊNCIA LÍQ. 88 HP, CAÇAMBA CARREG. CAP. MÍN. 1 M3, CAÇAMBA RETRO CAP. 0,26 M3, PESO OPERACIONAL MÍN. 6.674 KG, PROFUNDIDADE ESCAVAÇÃO MÁX. 4,37 M - MATERIAIS NA OPERAÇÃO. AF_06/2014	CHOR - CUSTOS HORÁRIOS DE MÁQUINAS E EQUIPAMENTOS	H	1,0000000	37,44	37,44
Composição Auxiliar	5664 SINAPI	RETROESCAVADEIRA SOBRE RODAS COM CARREGADEIRA, TRAÇÃO 4X4, POTÊNCIA LÍQ. 88 HP, CAÇAMBA CARREG. CAP. MÍN. 1 M3, CAÇAMBA RETRO CAP. 0,26 M3, PESO OPERACIONAL MÍN. 6.674 KG, PROFUNDIDADE ESCAVAÇÃO MÁX. 4,37 M - MANUTENÇÃO. AF_06/2014	CHOR - CUSTOS HORÁRIOS DE MÁQUINAS E EQUIPAMENTOS	H	1,0000000	22,03	22,03

Composição	Código Banco	Descrição	Und	Quant.	Valor Unit	Total
Auxiliar	86294 SINAPI	OPERADOR DE ESCAVADEIRA COM ENCARGOS COMPLEMENTARES	H	1,0000000	31,57	31,57
Auxiliar	88657 SINAPI	RETROSCAVADEIRA SOBRE RODAS COM CARREGADEIRA, TRACÃO 4X4, POTÊNCIA LÍQ. 88 HP, CAÇAMBA CARREG. CAP. MÍN. 1 M3, CAÇAMBA MÁQUINAS E EQUIPAMENTOS	H	1,0000000	17,62	17,62
Auxiliar	88658 SINAPI	RETROSCAVADEIRA SOBRE RODAS COM CARREGADEIRA, TRACÃO 4X4, POTÊNCIA LÍQ. 88 HP, CAÇAMBA CARREG. CAP. MÍN. 1 M3, CAÇAMBA MÁQUINAS E EQUIPAMENTOS	H	1,0000000	4,65	4,65
MO sem LS => 15,81 LS => 12,09 MO com LS => 27,90 Valor do BDI => 34,94 Valor com BDI => 148,25						

Composição	Código Banco	Descrição	Und	Quant.	Valor Unit	Total
Insumo	00036531 SINAPI	RETROSCAVADEIRA SOBRE RODAS COM CARREGADEIRA, TRACÃO 4 X 4, POTENCIA LIQUIDA 88 HP, PESO OPERACIONAL MINIMO DE 6674 KG, CAPACIDADE DA CARREGADEIRA DE 1,00 M3 E DA RETROSCAVADEIRA MINIMA DE 0,26 M3, PROFUNDIDADE DE ESCAVACAO MAXIMA DE 4,37 M	UN	0,00000560	314.760,39	17,62

Composição	Código Banco	Descrição	Und	Quant.	Valor Unit	Total
Auxiliar	88658 SINAPI	RETROSCAVADEIRA SOBRE RODAS COM CARREGADEIRA, TRACÃO 4X4, POTÊNCIA LÍQ. 88 HP, CAÇAMBA CARREG. CAP. MÍN. 1 M3, CAÇAMBA MÁQUINAS E EQUIPAMENTOS	H	1,0000000	4,65	4,65
Insumo	00036531 SINAPI	RETROSCAVADEIRA SOBRE RODAS COM CARREGADEIRA, TRACAO 4 X 4, POTENCIA LIQUIDA 88 HP, PESO OPERACIONAL MINIMO DE 6674 KG, CAPACIDADE DA CARREGADEIRA DE 1,00 M3 E DA RETROSCAVADEIRA MINIMA DE 0,26 M3, PROFUNDIDADE DE ESCAVACAO MAXIMA DE 4,37 M	UN	0,0000148	314.760,39	4,65
MO sem LS => 0,00 LS => 0,00 MO com LS => 0,00 Valor do BDI => 5,43 Valor com BDI => 23,05						

Composição	Código Banco	Descrição	Und	Quant.	Valor Unit	Total
Auxiliar	88658 SINAPI	RETROSCAVADEIRA SOBRE RODAS COM CARREGADEIRA, TRACÃO 4X4, POTÊNCIA LÍQ. 88 HP, CAÇAMBA CARREG. CAP. MÍN. 1 M3, CAÇAMBA MÁQUINAS E EQUIPAMENTOS	H	1,0000000	17,62	17,62
Insumo	00036531 SINAPI	RETROSCAVADEIRA SOBRE RODAS COM CARREGADEIRA, TRACAO 4 X 4, POTENCIA LIQUIDA 88 HP, PESO OPERACIONAL MINIMO DE 6674 KG, CAPACIDADE DA CARREGADEIRA DE 1,00 M3 E DA RETROSCAVADEIRA MINIMA DE 0,26 M3, PROFUNDIDADE DE ESCAVACAO MAXIMA DE 4,37 M	UN	0,0000148	314.760,39	4,65
MO sem LS => 0,00 LS => 0,00 MO com LS => 0,00 Valor do BDI => 1,43 Valor com BDI => 6,08						

Folha 682
 Rubrica

DELTA SERVIÇOS GERAIS LTDA
 CNPJ: 24.509.006/0001-57

Composição	5664 SINAPI	RETORESCAVADEIRA SOBRE RODAS COM CARREGADEIRA, TRACÃO 4X4, CHOR - CUSTOS HORÁRIOS DE POTÊNCIA LIQ. 88 HP, CAÇAMBA CARREG. CAP. MIN. 1 M3, CAÇAMBA MÁQUINAS E EQUIPAMENTOS	H	1,0000000	22,03	22,03
Insuno	00036531 SINAPI	RETORESCAVADEIRA SOBRE RODAS COM CARREGADEIRA, TRACAO 4 X Equipamento	UN	0,00000700	314.760,39	22,03
		4, POTENCIA LIQUIDA 88 HP, PESO OPERACIONAL MINIMO DE 6674 KG, CAPACIDADE DA CARREGADEIRA DE 1,00 M3 E DA RETRORESCAVADEIRA MINIMA DE 0,26 M3, PROFUNDIDADE DE ESCAVACAO MAXIMA DE 4,37 M				
		ESCAVAÇÃO MÁX. 4,37 M - MANUTENÇÃO. AF_06/2014				
		MO sem LS =>	LS =>	0,00	MO com LS =>	0,00
		Valor do BDI =>		6,79	Valor com BDI =>	28,82
Composição	53786 SINAPI	RETORESCAVADEIRA SOBRE RODAS COM CARREGADEIRA, TRACÃO 4X4, CHOR - CUSTOS HORÁRIOS DE POTÊNCIA LIQ. 88 HP, CAÇAMBA CARREG. CAP. MIN. 1 M3, CAÇAMBA MÁQUINAS E EQUIPAMENTOS	H	1,0000000	37,44	37,44
		RETORESCAVADEIRA SOBRE RODAS COM CARREGADEIRA, TRACÃO 4X4, CHOR - CUSTOS HORÁRIOS DE POTÊNCIA LIQ. 88 HP, CAÇAMBA CARREG. CAP. MIN. 1 M3, CAÇAMBA MÁQUINAS E EQUIPAMENTOS				
		RETORESCAVADEIRA SOBRE RODAS COM CARREGADEIRA, TRACÃO 4X4, CHOR - CUSTOS HORÁRIOS DE POTÊNCIA LIQ. 88 HP, CAÇAMBA CARREG. CAP. MIN. 1 M3, CAÇAMBA MÁQUINAS E EQUIPAMENTOS				
		ESCAVAÇÃO MÁX. 4,37 M - MATERIAIS NA OPERAÇÃO. AF_06/2014				
		MO sem LS =>	LS =>	0,00	MO com LS =>	0,00
		Valor do BDI =>		11,54	Valor com BDI =>	48,98

Composição	93244 SINAPI	ROLO COMPACTADOR VIBRATÓRIO PÉ DE CARNEIRO PARA SOLOS, POTÊNCIA 80 HP, PESO OPERACIONAL SEM/COM LASTRO 7,4 / 8,8 T, LARGURA DE TRABALHO 1,68 M - CHI DIURNO. AF_02/2016	CHI	1,0000000	60,79	60,79	
Composição Auxiliar	73309 SINAPI	ROLO COMPACTADOR VIBRATÓRIO PÉ DE CARNEIRO PARA SOLOS, POTÊNCIA 80 HP, PESO OPERACIONAL SEM/COM LASTRO 7,4 / 8,8 T, LARGURA DE TRABALHO 1,68 M - DEPRECIACÃO. AF_02/2016	H	1,0000000	24,09	24,09	
Composição Auxiliar	73313 SINAPI	ROLO COMPACTADOR VIBRATÓRIO PÉ DE CARNEIRO PARA SOLOS, POTÊNCIA 80 HP, PESO OPERACIONAL SEM/COM LASTRO 7,4 / 8,8 T, LARGURA DE TRABALHO 1,68 M - JUROS. AF_02/2016	H	1,0000000	6,51	6,51	
Composição Auxiliar	88303 SINAPI	OPERADOR DE ROLO COMPACTADOR COM ENCARGOS COMPLEMENTARES	H	1,0000000	30,19	30,19	
		MO sem LS =>	LS =>	15,03	11,49	MO com LS =>	26,52
		Valor do BDI =>		18,74	Valor com BDI =>	79,53	
Composição	73436 SINAPI	ROLO COMPACTADOR VIBRATÓRIO PÉ DE CARNEIRO PARA SOLOS, POTÊNCIA 80 HP, PESO OPERACIONAL SEM/COM LASTRO 7,4 / 8,8 T, LARGURA DE TRABALHO 1,68 M - CHP DIURNO. AF_02/2016	CHP	1,0000000	132,86	132,86	
		MO sem LS =>	LS =>	15,03	11,49	MO com LS =>	26,52
		Valor do BDI =>		18,74	Valor com BDI =>	79,53	

Composição	53786 SINAPI	RETORESCAVADEIRA SOBRE RODAS COM CARREGADEIRA, TRACÃO 4X4, CHOR - CUSTOS HORÁRIOS DE POTÊNCIA LIQ. 88 HP, CAÇAMBA CARREG. CAP. MIN. 1 M3, CAÇAMBA MÁQUINAS E EQUIPAMENTOS	H	1,0000000	37,44	37,44
Insuno	00036531 SINAPI	RETORESCAVADEIRA SOBRE RODAS COM CARREGADEIRA, TRACAO 4 X Equipamento	UN	0,00000700	314.760,39	22,03
		4, POTENCIA LIQUIDA 88 HP, PESO OPERACIONAL MINIMO DE 6674 KG, CAPACIDADE DA CARREGADEIRA DE 1,00 M3 E DA RETRORESCAVADEIRA MINIMA DE 0,26 M3, PROFUNDIDADE DE ESCAVACAO MAXIMA DE 4,37 M				
		ESCAVAÇÃO MÁX. 4,37 M - MANUTENÇÃO. AF_06/2014				
		MO sem LS =>	LS =>	0,00	MO com LS =>	0,00
		Valor do BDI =>		6,79	Valor com BDI =>	28,82
Composição	53786 SINAPI	RETORESCAVADEIRA SOBRE RODAS COM CARREGADEIRA, TRACÃO 4X4, CHOR - CUSTOS HORÁRIOS DE POTÊNCIA LIQ. 88 HP, CAÇAMBA CARREG. CAP. MIN. 1 M3, CAÇAMBA MÁQUINAS E EQUIPAMENTOS	H	1,0000000	37,44	37,44
		RETORESCAVADEIRA SOBRE RODAS COM CARREGADEIRA, TRACÃO 4X4, CHOR - CUSTOS HORÁRIOS DE POTÊNCIA LIQ. 88 HP, CAÇAMBA CARREG. CAP. MIN. 1 M3, CAÇAMBA MÁQUINAS E EQUIPAMENTOS				
		RETORESCAVADEIRA SOBRE RODAS COM CARREGADEIRA, TRACÃO 4X4, CHOR - CUSTOS HORÁRIOS DE POTÊNCIA LIQ. 88 HP, CAÇAMBA CARREG. CAP. MIN. 1 M3, CAÇAMBA MÁQUINAS E EQUIPAMENTOS				
		ESCAVAÇÃO MÁX. 4,37 M - MATERIAIS NA OPERAÇÃO. AF_06/2014				
		MO sem LS =>	LS =>	0,00	MO com LS =>	0,00
		Valor do BDI =>		11,54	Valor com BDI =>	48,98

Composição	93244 SINAPI	ROLO COMPACTADOR VIBRATÓRIO PÉ DE CARNEIRO PARA SOLOS, POTÊNCIA 80 HP, PESO OPERACIONAL SEM/COM LASTRO 7,4 / 8,8 T, LARGURA DE TRABALHO 1,68 M - CHI DIURNO. AF_02/2016	CHI	1,0000000	60,79	60,79	
Composição Auxiliar	73309 SINAPI	ROLO COMPACTADOR VIBRATÓRIO PÉ DE CARNEIRO PARA SOLOS, POTÊNCIA 80 HP, PESO OPERACIONAL SEM/COM LASTRO 7,4 / 8,8 T, LARGURA DE TRABALHO 1,68 M - DEPRECIACÃO. AF_02/2016	H	1,0000000	24,09	24,09	
Composição Auxiliar	73313 SINAPI	ROLO COMPACTADOR VIBRATÓRIO PÉ DE CARNEIRO PARA SOLOS, POTÊNCIA 80 HP, PESO OPERACIONAL SEM/COM LASTRO 7,4 / 8,8 T, LARGURA DE TRABALHO 1,68 M - JUROS. AF_02/2016	H	1,0000000	6,51	6,51	
Composição Auxiliar	88303 SINAPI	OPERADOR DE ROLO COMPACTADOR COM ENCARGOS COMPLEMENTARES	H	1,0000000	30,19	30,19	
		MO sem LS =>	LS =>	15,03	11,49	MO com LS =>	26,52
		Valor do BDI =>		18,74	Valor com BDI =>	79,53	
Composição	73436 SINAPI	ROLO COMPACTADOR VIBRATÓRIO PÉ DE CARNEIRO PARA SOLOS, POTÊNCIA 80 HP, PESO OPERACIONAL SEM/COM LASTRO 7,4 / 8,8 T, LARGURA DE TRABALHO 1,68 M - CHP DIURNO. AF_02/2016	CHP	1,0000000	132,86	132,86	
		MO sem LS =>	LS =>	15,03	11,49	MO com LS =>	26,52
		Valor do BDI =>		18,74	Valor com BDI =>	79,53	

R. JOSE THOMAZ DA SILVA NONO, 123, JOSE PAULINO
 ATALAIA - AL, CEP. 57.690-000

682
 RUDYCA

DELTA SERVIÇOS GERAIS LTDA
 CNPJ: 24.509.006/0001-57

Composição Auxiliar	5089 SINAPI	ROLO COMPACTADOR VIBRATÓRIO PÉ DE CARNEIRO PARA SOLOS, POTÊNCIA 80 HP, PESO OPERACIONAL SEM/COM LASTRO 7,4 / 8,8 T, LARGURA DE TRABALHO 1,68 M - MANUTENÇÃO. AF_02/2016	CHOR - CUSTOS HORÁRIOS DE MÁQUINAS E EQUIPAMENTOS	H	1,0000000	30,15	30,15
Composição Auxiliar	73309 SINAPI	ROLO COMPACTADOR VIBRATÓRIO PÉ DE CARNEIRO PARA SOLOS, POTÊNCIA 80 HP, PESO OPERACIONAL SEM/COM LASTRO 7,4 / 8,8 T, LARGURA DE TRABALHO 1,68 M - DEPRECIÇÃO. AF_02/2016	CHOR - CUSTOS HORÁRIOS DE MÁQUINAS E EQUIPAMENTOS	H	1,0000000	24,09	24,09
Composição Auxiliar	73313 SINAPI	ROLO COMPACTADOR VIBRATÓRIO PÉ DE CARNEIRO PARA SOLOS, POTÊNCIA 80 HP, PESO OPERACIONAL SEM/COM LASTRO 7,4 / 8,8 T, LARGURA DE TRABALHO 1,68 M - JUROS. AF_02/2016	CHOR - CUSTOS HORÁRIOS DE MÁQUINAS E EQUIPAMENTOS	H	1,0000000	6,51	6,51
Composição Auxiliar	73315 SINAPI	ROLO COMPACTADOR VIBRATÓRIO PÉ DE CARNEIRO PARA SOLOS, POTÊNCIA 80 HP, PESO OPERACIONAL SEM/COM LASTRO 7,4 / 8,8 T, LARGURA DE TRABALHO 1,68 M - MATERIAIS NA OPERAÇÃO. AF_02/2016	CHOR - CUSTOS HORÁRIOS DE MÁQUINAS E EQUIPAMENTOS	H	1,0000000	41,92	41,92
Composição Auxiliar	88303 SINAPI	OPERADOR DE ROLO COMPACTADOR COM ENCARGOS COMPLEMENTARES	SEDI - SERVIÇOS DIVERSOS	H	1,0000000	30,19	30,19
		MO sem LS =>	15,03	LS =>	11,49	MO com LS =>	26,52
		Valor do BDI =>	40,97			Valor com BDI =>	173,83
		Tipo		Und	Quant.	Valor Unit	Total
Composição	73309 SINAPI	ROLO COMPACTADOR VIBRATÓRIO PÉ DE CARNEIRO PARA SOLOS, POTÊNCIA 80 HP, PESO OPERACIONAL SEM/COM LASTRO 7,4 / 8,8 T, LARGURA DE TRABALHO 1,68 M - DEPRECIÇÃO. AF_02/2016	CHOR - CUSTOS HORÁRIOS DE MÁQUINAS E EQUIPAMENTOS	H	1,0000000	24,09	24,09
Insumo	00014513 SINAPI	ROLO COMPACTADOR PE DE CARNEIRO VIBRATORIO, POTENCIA 80 HP, PESO OPERACIONAL SEM/COM LASTRO 7,4/8,8 T, LARGURA DE TRABALHO 1,68 M	Equipamento	UN	0,0000533	452.108,96	24,09
		MO sem LS =>	0,00	LS =>	0,00	MO com LS =>	0,00
		Valor do BDI =>	7,42			Valor com BDI =>	31,51
		Tipo		Und	Quant.	Valor Unit	Total
Composição	73313 SINAPI	ROLO COMPACTADOR VIBRATÓRIO PÉ DE CARNEIRO PARA SOLOS, POTÊNCIA 80 HP, PESO OPERACIONAL SEM/COM LASTRO 7,4 / 8,8 T, LARGURA DE TRABALHO 1,68 M - JUROS. AF_02/2016	CHOR - CUSTOS HORÁRIOS DE MÁQUINAS E EQUIPAMENTOS	H	1,0000000	6,51	6,51
Insumo	00014513 SINAPI	ROLO COMPACTADOR PE DE CARNEIRO VIBRATORIO, POTENCIA 80 HP, PESO OPERACIONAL SEM/COM LASTRO 7,4/8,8 T, LARGURA DE TRABALHO 1,68 M	Equipamento	UN	0,0000144	452.108,96	6,51
		MO sem LS =>	0,00	LS =>	0,00	MO com LS =>	0,00
		Valor do BDI =>	2,00			Valor com BDI =>	8,51
		Tipo		Und	Quant.	Valor Unit	Total

DELTA SERVIÇOS GERAIS LTDA
 CNPJ: 24.509.006/0001-57

Composição	Código Banco	Descrição	Und	Quant.	Valor Unit	Total
Composição	5089 SINAPI	ROLO COMPACTADOR VIBRATÓRIO PÉ DE CARNEIRO PARA SOLOS, POTÊNCIA 80 HP, PESO OPERACIONAL SEM/COM LASTRO 7,4/8,8 T, LARGURA DE TRABALHO 1,68 M - MANUTENÇÃO. AF_02/2016	H	1,0000000	30,15	30,15
		CHOR - CUSTOS HORÁRIOS DE MÁQUINAS E EQUIPAMENTOS				
Insumo	00014513 SINAPI	ROLO COMPACTADOR PE DE CARNEIRO VIBRATORIO, POTENCIA 80 HP, PESO OPERACIONAL SEM/COM LASTRO 7,4/8,8 T, LARGURA DE TRABALHO 1,68 M	UN	0,0000667	452,108,96	30,15
		Equipamento				
		MO sem LS =>	LS =>	0,00	MO com LS =>	0,00
		Valor do BDI =>		9,29	Valor com BDI =>	39,44
Composição	73315 SINAPI	ROLO COMPACTADOR VIBRATÓRIO PÉ DE CARNEIRO PARA SOLOS, POTÊNCIA 80 HP, PESO OPERACIONAL SEM/COM LASTRO 7,4/8,8 T, LARGURA DE TRABALHO 1,68 M - MATERIAIS NA OPERAÇÃO. AF_02/2016	H	1,0000000	41,92	41,92
		CHOR - CUSTOS HORÁRIOS DE MÁQUINAS E EQUIPAMENTOS				
Insumo	00004221 SINAPI	OLEO DIESEL COMBUSTIVEL COMUM METROPOLITANO S-10 OU S-500	L	9,5500000	4,39	41,92
		Material				
		MO sem LS =>	LS =>	0,00	MO com LS =>	0,00
		Valor do BDI =>		12,92	Valor com BDI =>	54,84
Composição	91693 SINAPI	SERRA CIRCULAR DE BANCADA COM MOTOR ELÉTRICO POTÊNCIA DE 5HP, COM COIFA PARA DISCO 10" - CHI DIURNO. AF_08/2015	CHI	1,0000000	28,85	28,85
		CHOR - CUSTOS HORÁRIOS DE MÁQUINAS E EQUIPAMENTOS				
Composição Auxiliar	88297 SINAPI	OPERADOR DE MÁQUINAS E EQUIPAMENTOS COM ENCARGOS COMPLEMENTARES	H	1,0000000	28,78	28,78
Composição Auxiliar	91688 SINAPI	SERRA CIRCULAR DE BANCADA COM MOTOR ELÉTRICO POTÊNCIA DE 5HP, COM COIFA PARA DISCO 10" - DEPRECIÇÃO. AF_08/2015	H	1,0000000	0,06	0,06
		CHOR - CUSTOS HORÁRIOS DE MÁQUINAS E EQUIPAMENTOS				
Composição Auxiliar	91689 SINAPI	SERRA CIRCULAR DE BANCADA COM MOTOR ELÉTRICO POTÊNCIA DE 5HP, COM COIFA PARA DISCO 10" - JUROS. AF_08/2015	H	1,0000000	0,01	0,01
		CHOR - CUSTOS HORÁRIOS DE MÁQUINAS E EQUIPAMENTOS				
		MO sem LS =>	LS =>	14,23	MO com LS =>	25,11
		Valor do BDI =>		8,89	Valor com BDI =>	37,74
Composição	91692 SINAPI	SERRA CIRCULAR DE BANCADA COM MOTOR ELÉTRICO POTÊNCIA DE 5HP, COM COIFA PARA DISCO 10" - CHP DIURNO. AF_08/2015	CHP	1,0000000	30,08	30,08
		CHOR - CUSTOS HORÁRIOS DE MÁQUINAS E EQUIPAMENTOS				
Composição Auxiliar	88297 SINAPI	OPERADOR DE MÁQUINAS E EQUIPAMENTOS COM ENCARGOS COMPLEMENTARES	H	1,0000000	28,78	28,78
Composição Auxiliar	91688 SINAPI	SERRA CIRCULAR DE BANCADA COM MOTOR ELÉTRICO POTÊNCIA DE 5HP, COM COIFA PARA DISCO 10" - DEPRECIÇÃO. AF_08/2015	H	1,0000000	0,06	0,06
		CHOR - CUSTOS HORÁRIOS DE MÁQUINAS E EQUIPAMENTOS				
Composição Auxiliar	91689 SINAPI	SERRA CIRCULAR DE BANCADA COM MOTOR ELÉTRICO POTÊNCIA DE 5HP, COM COIFA PARA DISCO 10" - JUROS. AF_08/2015	H	1,0000000	0,01	0,01
		CHOR - CUSTOS HORÁRIOS DE MÁQUINAS E EQUIPAMENTOS				

70
 684
 R. Jose Thomaz da Silva Nonc. 123, Jose Pallino
 Atalaia - AL, CEP: 57.680-000

R. JOSE THOMAZ DA SILVA NONC. 123, JOSE PALLINO
 ATALAIA - AL, CEP: 57.680-000

Composição Auxiliar	Código Banco	Descrição	Tipo	Und	Quant.	Valor Unit	Total
					14,23	MO sem LS =>	25,11
					9,27	Valor do BDI =>	39,35
91690 SINAPI	91690 SINAPI	SERRA CIRCULAR DE BANCADA COM MOTOR ELÉTRICO POTÊNCIA DE 5HP, COM COIFA PARA DISCO 10" - MANUTENÇÃO. AF_08/2015	CHOR - CUSTOS HORÁRIOS DE MÁQUINAS E EQUIPAMENTOS	H	1,0000000	0,04	0,04
91691 SINAPI	91691 SINAPI	SERRA CIRCULAR DE BANCADA COM MOTOR ELÉTRICO POTÊNCIA DE 5HP, COM COIFA PARA DISCO 10" - MATERIAIS NA OPERAÇÃO. AF_08/2015	CHOR - CUSTOS HORÁRIOS DE MÁQUINAS E EQUIPAMENTOS	H	1,0000000	1,19	1,19
					10,88	MO com LS =>	25,11
					39,35	Valor com BDI =>	39,35
Composição							
00014618 SINAPI	00014618 SINAPI	SERRA CIRCULAR DE BANCADA COM MOTOR ELÉTRICO, POTENCIA DE *1600* W, PARA DISCO DE DIAMETRO DE 10" (250 MM)	Material	UN	0,0000720	959,52	0,06
					0,00	MO com LS =>	0,00
					0,01	Valor do BDI =>	0,07
Composição							
91689 SINAPI	91689 SINAPI	SERRA CIRCULAR DE BANCADA COM MOTOR ELÉTRICO POTÊNCIA DE 5HP, COM COIFA PARA DISCO 10" - JUROS. AF_08/2015	CHOR - CUSTOS HORÁRIOS DE MÁQUINAS E EQUIPAMENTOS	H	1,0000000	0,01	0,01
00014618 SINAPI	00014618 SINAPI	SERRA CIRCULAR DE BANCADA COM MOTOR ELÉTRICO, POTENCIA DE *1600* W, PARA DISCO DE DIAMETRO DE 10" (250 MM)	Material	UN	0,0000148	959,52	0,01
					0,00	MO com LS =>	0,00
					0,00	Valor do BDI =>	0,01
Composição							
91690 SINAPI	91690 SINAPI	SERRA CIRCULAR DE BANCADA COM MOTOR ELÉTRICO POTÊNCIA DE 5HP, COM COIFA PARA DISCO 10" - MANUTENÇÃO. AF_08/2015	CHOR - CUSTOS HORÁRIOS DE MÁQUINAS E EQUIPAMENTOS	H	1,0000000	0,04	0,04
00014618 SINAPI	00014618 SINAPI	SERRA CIRCULAR DE BANCADA COM MOTOR ELÉTRICO, POTENCIA DE *1600* W, PARA DISCO DE DIAMETRO DE 10" (250 MM)	Material	UN	0,0000500	959,52	0,04
					0,00	MO com LS =>	0,00
					0,01	Valor do BDI =>	0,05
Composição							
91691 SINAPI	91691 SINAPI	SERRA CIRCULAR DE BANCADA COM MOTOR ELÉTRICO POTÊNCIA DE 5HP, COM COIFA PARA DISCO 10" - MATERIAIS NA OPERAÇÃO. AF_08/2015	CHOR - CUSTOS HORÁRIOS DE MÁQUINAS E EQUIPAMENTOS	H	1,0000000	1,19	1,19
00002705 SINAPI	00002705 SINAPI	ENERGIA ELETRICA ATE 2000 KWH INDUSTRIAL, SEM DEMANDA	Material	KWH	1,3600000	0,88	1,19

Composição		Código Banco	Descrição	Valor do BDI =>	Und	Quant.	Valor Unit	Total
				MO sem LS =>	LS =>	0,00	MO com LS =>	0,00
				Valor do BDI =>		1,55	Valor com BDI =>	1,55
Composição	86315 SINAPI	SERRALHEIRO COM ENCARGOS COMPLEMENTARES			H	1,00000000	35,19	35,19
Composição Auxiliar	95377 SINAPI	CURSO DE CAPACITAÇÃO PARA SERRALHEIRO (ENCARGOS COMPLEMENTARES) - HORISTA			H	1,00000000	0,40	0,40
Insumo	00006110 SINAPI	SERRALHEIRO (HORISTA)	Mão de Obra		H	1,00000000	30,28	30,28
Insumo	00037370 SINAPI	ALIMENTACAO - HORISTA (COLETADO CAIXA - ENCARGOS COMPLEMENTARES)	Outros		H	1,00000000	1,60	1,60
Insumo	00037371 SINAPI	TRANSPORTE - HORISTA (COLETADO CAIXA - ENCARGOS COMPLEMENTARES)	Serviços		H	1,00000000	0,43	0,43
Insumo	00037372 SINAPI	EXAMES - HORISTA (COLETADO CAIXA - ENCARGOS COMPLEMENTARES)	Outros		H	1,00000000	0,97	0,97
Insumo	00037373 SINAPI	SEGURO - HORISTA (COLETADO CAIXA - ENCARGOS COMPLEMENTARES)	Taxas		H	1,00000000	0,03	0,03
Insumo	00043465 SINAPI	FERRAMENTAS - FAMILIA PEDREIRO - HORISTA (ENCARGOS COMPLEMENTARES - COLETADO CAIXA)	Equipamento		H	1,00000000	0,59	0,59
Insumo	00043489 SINAPI	EPI - FAMILIA PEDREIRO - HORISTA (ENCARGOS COMPLEMENTARES - COLETADO CAIXA)	Equipamento		H	1,00000000	0,89	0,89
				MO sem LS =>	LS =>	17,38	13,30 MO com LS =>	30,68
				Valor do BDI =>		10,85	Valor com BDI =>	46,04
Composição	86316 SINAPI	SERVENTE COM ENCARGOS COMPLEMENTARES			H	1,00000000	24,97	24,97
Composição Auxiliar	95378 SINAPI	CURSO DE CAPACITAÇÃO PARA SERVENTE (ENCARGOS COMPLEMENTARES) - HORISTA			H	1,00000000	0,48	0,48
Insumo	00006111 SINAPI	SERVENTE DE OBRAS (HORISTA)	Mão de Obra		H	1,00000000	20,06	20,06
Insumo	00037370 SINAPI	ALIMENTACAO - HORISTA (COLETADO CAIXA - ENCARGOS COMPLEMENTARES)	Outros		H	1,00000000	1,60	1,60
Insumo	00037371 SINAPI	TRANSPORTE - HORISTA (COLETADO CAIXA - ENCARGOS COMPLEMENTARES)	Serviços		H	1,00000000	0,43	0,43
Insumo	00037372 SINAPI	EXAMES - HORISTA (COLETADO CAIXA - ENCARGOS COMPLEMENTARES)	Outros		H	1,00000000	0,97	0,97
Insumo	00037373 SINAPI	SEGURO - HORISTA (COLETADO CAIXA - ENCARGOS COMPLEMENTARES)	Taxas		H	1,00000000	0,03	0,03
Insumo	00043467 SINAPI	FERRAMENTAS - FAMILIA SERVENTE - HORISTA (ENCARGOS COMPLEMENTARES - COLETADO CAIXA)	Equipamento		H	1,00000000	0,44	0,44
Insumo	00043491 SINAPI	EPI - FAMILIA SERVENTE - HORISTA (ENCARGOS COMPLEMENTARES - COLETADO CAIXA)	Equipamento		H	1,00000000	0,96	0,96
				MO sem LS =>	LS =>	11,64	8,90 MO com LS =>	20,54
				Valor do BDI =>		7,70	Valor com BDI =>	32,67

Composição	Código Banco	Descrição	Tipo	Und	Quant.	Valor Unit	Total	
Composição	86883 SINAPI	SIFÃO DO TIPO FLEXÍVEL EM PVC 1 X 1,1/2 - FORNECIMENTO E INSTALAÇÃO. AF_01/2020	INHI - INSTALAÇÕES HIDROSANITÁRIAS	UN	1,0000000	10,20	10,20	
Composição Auxiliar	88267 SINAPI	ENCANADOR OU BOMBEIRO HIDRÁULICO COM ENCARGOS COMPLEMENTARES	SEDI - SERVIÇOS DIVERSOS	H	0,0845000	39,55	3,94	
Composição Auxiliar	88316 SINAPI	SERVENTE COM ENCARGOS COMPLEMENTARES	SEDI - SERVIÇOS DIVERSOS	H	0,0266000	24,97	0,66	
Insumo	00003146 SINAPI	FITA VEDA ROSCA EM ROLOS DE 18 MM X 10 M (L X C)	Material	UN	0,0332000	2,09	0,06	
Insumo	00044945 SINAPI	SIFAO / TUBO SIFONADO EXTENSIVEL/SANFONADO, UNIVERSAL/ SIMPLES, ENTRE *50 A 70* CM, DE PLASTICO BRANCO	Material	UN	1,0000000	6,14	6,14	
		MO sem LS =>		2,01	LS =>	1,53	MO com LS =>	3,54
		Valor do BDI =>		3,14			Valor com BDI =>	13,34

Composição	Código Banco	Descrição	Tipo	Und	Quant.	Valor Unit	Total	
Composição	91946 SINAPI	SUPORTE PARAFUSADO COM PLACA DE ENCAIXE 4" X 2" MÉDIO (1,30 M DO PISO) PARA PONTO ELÉTRICO - FORNECIMENTO E INSTALAÇÃO. AF_03/2023	INEL - INSTALAÇÃO ELÉTRICA/ELETRIFICAÇÃO E ILUMINAÇÃO EXTERNA	UN	1,0000000	12,29	12,29	
Composição Auxiliar	88247 SINAPI	AUXILIAR DE ELETRICISTA COM ENCARGOS COMPLEMENTARES	SEDI - SERVIÇOS DIVERSOS	H	0,1280000	26,93	3,44	
Composição Auxiliar	88264 SINAPI	ELETRICISTA COM ENCARGOS COMPLEMENTARES	SEDI - SERVIÇOS DIVERSOS	H	0,1280000	40,81	5,22	
Insumo	00038094 SINAPI	ESPELHO / PLACA DE 3 POSTOS 4" X 2", PARA INSTALACAO DE TOMADAS E INTERRUPTORES	Material	UN	1,0000000	2,39	2,39	
Insumo	00038099 SINAPI	SUPORTE DE FIXACAO PARA ESPELHO / PLACA 4" X 2", PARA 3 MODULOS, Material PARA INSTALACAO DE TOMADAS E INTERRUPTORES (SOMENTE SUPORTE)	Material	UN	1,0000000	1,24	1,24	
		MO sem LS =>		4,25	LS =>	3,25	MO com LS =>	7,50
		Valor do BDI =>		3,79			Valor com BDI =>	16,08

Composição	Código Banco	Descrição	Tipo	Und	Quant.	Valor Unit	Total
Composição	88323 SINAPI	TELHADISTA COM ENCARGOS COMPLEMENTARES	SEDI - SERVIÇOS DIVERSOS	H	1,0000000	31,94	31,94
Composição Auxiliar	95385 SINAPI	CURSO DE CAPACITAÇÃO PARA TELHADISTA (ENCARGOS COMPLEMENTARES) - HORISTA	SEDI - SERVIÇOS DIVERSOS	H	1,0000000	0,36	0,36
Insumo	00012869 SINAPI	TELHADADOR (HORISTA)	Mão de Obra	H	1,0000000	27,17	27,17
Insumo	00037370 SINAPI	ALIMENTACAO - HORISTA (COLETADO CAIXA - ENCARGOS COMPLEMENTARES)	Outros	H	1,0000000	1,60	1,60
Insumo	00037371 SINAPI	TRANSPORTE - HORISTA (COLETADO CAIXA - ENCARGOS COMPLEMENTARES)	Serviços	H	1,0000000	0,43	0,43
Insumo	00037372 SINAPI	EXAMES - HORISTA (COLETADO CAIXA - ENCARGOS COMPLEMENTARES)	Outros	H	1,0000000	0,97	0,97
Insumo	00037373 SINAPI	SEGURO - HORISTA (COLETADO CAIXA - ENCARGOS COMPLEMENTARES)	Taxas	H	1,0000000	0,03	0,03
Insumo	00043459 SINAPI	FERRAMENTAS - FAMILIA CARPINTEIRO DE FORMAS - HORISTA (ENCARGOS COMPLEMENTARES - COLETADO CAIXA)	Equipamento	H	1,0000000	0,35	0,35

DELTA SERVIÇOS GERAIS LTDA
 CNPJ: 24.509.006/0001-57

Insuno	Código Banco	Descrição	Und	Quant.	Valor Unit	Total
EPI - FAMILIA CARPINTEIRO DE FORMAS - HORISTA (ENCARGOS COMPLEMENTARES - COLETADO CAIXA)	00043483 SINAPI		H	1,0000000	1,03	1,03
		Equipamento				
		MO sem LS =>	LS =>	11,93 MO com LS =>		27,53
		Valor do BDI =>				41,79
Composição	Código Banco	Descrição	Und	Quant.	Valor Unit	Total
	92000 SINAPI	TOMADA BAIXA DE EMBUTIR (1 MÓDULO), 2P+T 10 A, INCLUINDO SUPORTE E PLACA - FORNECIMENTO E INSTALAÇÃO. AF_03/2023	UN	1,0000000	35,08	35,08
Composição Auxiliar	91946 SINAPI	SUPORTE PARAFUSADO COM PLACA DE ENCAIXE 4" X 2" MÉDIO (1,30 M DO PISO) PARA PONTO ELÉTRICO - FORNECIMENTO E INSTALAÇÃO. AF_03/2023	UN	1,0000000	12,29	12,29
Composição Auxiliar	91998 SINAPI	TOMADA BAIXA DE EMBUTIR (1 MÓDULO), 2P+T 10 A, SEM SUPORTE E SEM PLACA - FORNECIMENTO E INSTALAÇÃO. AF_03/2023	UN	1,0000000	22,79	22,79
		MO sem LS =>	LS =>	9,40 MO com LS =>		21,70
		Valor do BDI =>				45,89
Composição	Código Banco	Descrição	Und	Quant.	Valor Unit	Total
	91998 SINAPI	TOMADA BAIXA DE EMBUTIR (1 MÓDULO), 2P+T 10 A, SEM SUPORTE E SEM PLACA - FORNECIMENTO E INSTALAÇÃO. AF_03/2023	UN	1,0000000	22,79	22,79
Composição Auxiliar	86247 SINAPI	AUXILIAR DE ELETRICISTA COM ENCARGOS COMPLEMENTARES	H	0,2420000	26,93	6,51
Composição Auxiliar	86264 SINAPI	ELETRICISTA COM ENCARGOS COMPLEMENTARES	H	0,2420000	40,81	9,87
Insuno	00038101 SINAPI	TOMADA 2P+T 10A, 250V (APENAS MÓDULO)	UN	1,0000000	6,41	6,41
		MO sem LS =>	LS =>	6,15 MO com LS =>		14,20
		Valor do BDI =>				29,81
Composição	Código Banco	Descrição	Und	Quant.	Valor Unit	Total
	86906 SINAPI	TORNEIRA CROMADA DE MESA, 1/2"OU 3/4", PARA LAVATÓRIO, PADRÃO POPULAR - FORNECIMENTO E INSTALAÇÃO. AF_01/2020	UN	1,0000000	48,68	48,68
Composição Auxiliar	86267 SINAPI	ENCANADOR OU BOMBEIRO HIDRÁULICO COM ENCARGOS COMPLEMENTARES	H	0,0960000	39,55	3,79
Composição Auxiliar	86316 SINAPI	SERVENTE COM ENCARGOS COMPLEMENTARES	H	0,0303000	24,97	0,75
Insuno	00003146 SINAPI	FITA VEDA ROSCA EM ROLOS DE 18 MM X 10 M (L X C)	UN	0,0210000	2,09	0,04
Insuno	00013415 SINAPI	TORNEIRA DE MESA/BANCADA, PARA LAVATÓRIO, FIXA, METALICA CROMADA, PADRAO POPULAR, 1/2 " OU 3/4 " (REF 1193)	UN	1,0000000	44,10	44,10
		MO sem LS =>	LS =>	1,74 MO com LS =>		4,02
		Valor do BDI =>				63,69

Publica

Composição	Código Banco	Descrição	Tipo	Und	Quant.	Valor Unit	Total
Composição	93593 SINAPI	TRANSPORTE COM CAMINHÃO BASCULANTE DE 14 M³ EM VIA URBANA PAVIMENTADA, ADICIONAL PARA DMT EXCEDENTE A 30 KM (UNIDADE: M3XKM). AF_07/2020	TRAN - TRANSPORTES, CARGAS E DESCARGAS	M3XKM	1,0000000	0,65	0,65
Composição Auxiliar	89876 SINAPI	CAMINHÃO BASCULANTE 14 M3, COM CAVALO MECÂNICO DE CAPACIDADE MÁXIMA DE TRACÇÃO COMBINADO DE 36000 KG, POTÊNCIA 286 CV, INCLUSIVE SEMIREBOQUE COM CAÇAMBA METÁLICA - CHP DIURNO. AF_12/2014	CHOR - CUSTOS HORÁRIOS DE MÁQUINAS E EQUIPAMENTOS	CHP	0,0024000	245,48	0,58
Composição Auxiliar	89877 SINAPI	CAMINHÃO BASCULANTE 14 M3, COM CAVALO MECÂNICO DE CAPACIDADE MÁXIMA DE TRACÇÃO COMBINADO DE 36000 KG, POTÊNCIA 286 CV, INCLUSIVE SEMIREBOQUE COM CAÇAMBA METÁLICA - CHI DIURNO. AF_12/2014	CHOR - CUSTOS HORÁRIOS DE MÁQUINAS E EQUIPAMENTOS	CHI	0,0010000	71,22	0,07
		MO sem LS =>	MO sem LS =>	LS =>	0,03	MO com LS =>	0,08
		Valor do BDI =>	Valor do BDI =>			Valor com BDI =>	0,85
Composição	2488 ORSE	Transporte manual de blocos, cobogós e revestimentos cerâmicos, até 60m	Transporte de Materiais na Obra	m³	1,0000000	70,45	70,45
Composição Auxiliar	10549 ORSE	Encargos Complementares - Servente	Provisórios	h	3,1000000	2,67	8,27
Insumo	00006111 SINAPI	SERVENTE DE OBRAS (HORISTA)	Mão de Obra	H	3,1000000	20,06	62,18
		MO sem LS =>	MO sem LS =>	LS =>	26,95	MO com LS =>	62,18
		Valor do BDI =>	Valor do BDI =>			Valor com BDI =>	92,17
Composição	95471 SINAPI	VASO SANITARIO SIFONADO CONVENCIONAL PARA PCD SEM FURO FRONTAL COM LOUÇA BRANCA SEM ASSENTO - FORNECIMENTO E INSTALAÇÃO. AF_01/2020	INHI - INSTALAÇÕES HIDROSANITÁRIAS	UN	1,0000000	560,50	560,50
Composição Auxiliar	88267 SINAPI	ENCANADOR OU BOMBEIRO HIDRÁULICO COM ENCARGOS COMPLEMENTARES	SEDI - SERVIÇOS DIVERSOS	H	1,1540000	39,55	45,64
Composição Auxiliar	88316 SINAPI	SERVENTE COM ENCARGOS COMPLEMENTARES	SEDI - SERVIÇOS DIVERSOS	H	0,5565000	24,97	13,89
Insumo	00004384 SINAPI	PARAFUSO NIQUELADO COM ACABAMENTO CROMADO PARA FIXAR PEÇA SANITARIA, INCLUI PORCA CEGA, ARRUELA E BUCHA DE NYLON TAMANHO S-10	Material	UN	2,0000000	16,30	32,60
Insumo	00006138 SINAPI	ANEL DE VEDACAO, PVC FLEXIVEL, 100 MM, PARA SAIDA DE BACIA / VASO SANITARIO	Material	UN	1,0000000	6,78	6,78
Insumo	00036520 SINAPI	BACIA SANITARIA (VASO) CONVENCIONAL PARA PCD, SEM FURO FRONTAL, DE LOUCA BRANCA (SEM ASSENTO)	Material	UN	1,0000000	454,90	454,90
Insumo	00037329 SINAPI	REJUNTE EPOXI, QUALQUER COR	Material	KG	0,0881000	76,01	6,69
		MO sem LS =>	MO sem LS =>	LS =>	22,72	MO com LS =>	52,42
		Valor do BDI =>	Valor do BDI =>			Valor com BDI =>	733,35

	Código Banco	Descrição	Tipo	Und	Quant.	Valor Unit	Total
Composição	90587 SINAPI	VIBRADOR DE IMERSÃO, DIÂMETRO DE PONTEIRA 45MM, MOTOR ELÉTRICO TRIFÁSICO POTÊNCIA DE 2 CV - CHI DIURNO. AF_06/2015	CHOR - CUSTOS HORÁRIOS DE MÁQUINAS E EQUIPAMENTOS	CHI	1,00000000	0,31	0,31
Composição Auxiliar	90582 SINAPI	VIBRADOR DE IMERSÃO, DIÂMETRO DE PONTEIRA 45MM, MOTOR ELÉTRICO TRIFÁSICO POTÊNCIA DE 2 CV - DEPRECIÇÃO. AF_06/2015	CHOR - CUSTOS HORÁRIOS DE MÁQUINAS E EQUIPAMENTOS	H	1,00000000	0,25	0,25
Composição Auxiliar	90583 SINAPI	VIBRADOR DE IMERSÃO, DIÂMETRO DE PONTEIRA 45MM, MOTOR ELÉTRICO TRIFÁSICO POTÊNCIA DE 2 CV - JUROS. AF_06/2015	CHOR - CUSTOS HORÁRIOS DE MÁQUINAS E EQUIPAMENTOS	H	1,00000000	0,06	0,06
		MO sem LS =>	0,00	LS =>	0,00	MO com LS =>	0,00
		Valor do BDI =>	0,09			Valor com BDI =>	0,40

	Código Banco	Descrição	Tipo	Und	Quant.	Valor Unit	Total
Composição	90586 SINAPI	VIBRADOR DE IMERSÃO, DIÂMETRO DE PONTEIRA 45MM, MOTOR ELÉTRICO TRIFÁSICO POTÊNCIA DE 2 CV - CHP DIURNO. AF_06/2015	CHOR - CUSTOS HORÁRIOS DE MÁQUINAS E EQUIPAMENTOS	CHP	1,00000000	0,96	0,96
Composição Auxiliar	90582 SINAPI	VIBRADOR DE IMERSÃO, DIÂMETRO DE PONTEIRA 45MM, MOTOR ELÉTRICO TRIFÁSICO POTÊNCIA DE 2 CV - DEPRECIÇÃO. AF_06/2015	CHOR - CUSTOS HORÁRIOS DE MÁQUINAS E EQUIPAMENTOS	H	1,00000000	0,25	0,25
Composição Auxiliar	90583 SINAPI	VIBRADOR DE IMERSÃO, DIÂMETRO DE PONTEIRA 45MM, MOTOR ELÉTRICO TRIFÁSICO POTÊNCIA DE 2 CV - JUROS. AF_06/2015	CHOR - CUSTOS HORÁRIOS DE MÁQUINAS E EQUIPAMENTOS	H	1,00000000	0,06	0,06
Composição Auxiliar	90584 SINAPI	VIBRADOR DE IMERSÃO, DIÂMETRO DE PONTEIRA 45MM, MOTOR ELÉTRICO TRIFÁSICO POTÊNCIA DE 2 CV - MANUTENÇÃO. AF_06/2015	CHOR - CUSTOS HORÁRIOS DE MÁQUINAS E EQUIPAMENTOS	H	1,00000000	0,20	0,20
Composição Auxiliar	90585 SINAPI	VIBRADOR DE IMERSÃO, DIÂMETRO DE PONTEIRA 45MM, MOTOR ELÉTRICO TRIFÁSICO POTÊNCIA DE 2 CV - MATERIAIS NA OPERAÇÃO. AF_06/2015	CHOR - CUSTOS HORÁRIOS DE MÁQUINAS E EQUIPAMENTOS	H	1,00000000	0,45	0,45
		MO sem LS =>	0,00	LS =>	0,00	MO com LS =>	0,00
		Valor do BDI =>	0,29			Valor com BDI =>	1,25

	Código Banco	Descrição	Tipo	Und	Quant.	Valor Unit	Total
Composição	90582 SINAPI	VIBRADOR DE IMERSÃO, DIÂMETRO DE PONTEIRA 45MM, MOTOR ELÉTRICO TRIFÁSICO POTÊNCIA DE 2 CV - DEPRECIÇÃO. AF_06/2015	CHOR - CUSTOS HORÁRIOS DE MÁQUINAS E EQUIPAMENTOS	H	1,00000000	0,25	0,25
Insuno	00013896 SINAPI	VIBRADOR DE IMERSÃO, DIÂMETRO DA PONTEIRA DE *45* MM, COM MOTOR ELÉTRICO TRIFÁSICO DE 2 HP (2 CV)	Equipamento	UN	0,0001280	2.030,03	0,25
		MO sem LS =>	0,00	LS =>	0,00	MO com LS =>	0,00
		Valor do BDI =>	0,07			Valor com BDI =>	0,32

DELTA SERVIÇOS GERAIS LTDA
CNPJ: 24.509.006/0001-57

Composição	Código Banco	Descrição	Tipo	Und	Quant.	Valor Unit.	Total
	90583 SINAPI	VIBRADOR DE IMERSÃO, DIÂMETRO DE PONTEIRA 45MM, MOTOR ELÉTRICO TRIFÁSICO POTÊNCIA DE 2 CV - JUIROS. AF_06/2015	CHOR - CUSTOS HORÁRIOS DE MÁQUINAS E EQUIPAMENTOS	H	1,00000000	0,06	0,06
Insumo	00013886 SINAPI	VIBRADOR DE IMERSAO, DIAMETRO DA PONTEIRA DE *45* MM, COM MOTOR ELETRICO TRIFASICO DE 2 HP (2 CV)	Equipamento	UN	0,0000296	2.030,03	0,06

Folha 691
Rubrica

R JOSE THOMAZ DA SILVA NONO, 123, JOSE PAULINO
ATALAIA - AL, CEP: 57.690-000

	Código Banco	Descrição	Tipo	Und	Quant.	Valor Unit	Total
Composição	90584 SINAPI	VIBRADOR DE IMERSÃO, DIÂMETRO DE PONTEIRA 45MM, MOTOR ELÉTRICO TRIFÁSICO POTÊNCIA DE 2 CV - MANUTENÇÃO. AF_06/2015	CHOR - CUSTOS HORÁRIOS DE MÁQUINAS E EQUIPAMENTOS	H	1,00000000	0,20	0,20
Insunio	00013896 SINAPI	VIBRADOR DE IMERSAO, DIAMETRO DA PONTEIRA DE *45* MM, COM MOTOR ELETRICO TRIFASICO DE 2 HP (2 CV)	Equipamento	UN	0,00010000	2.030,03	0,20
			MO sem LS =>	LS =>	0,00	MO com LS =>	0,00
			Valor do BDI =>			Valor com BDI =>	0,07
Composição	90585 SINAPI	VIBRADOR DE IMERSÃO, DIÂMETRO DE PONTEIRA 45MM, MOTOR ELÉTRICO TRIFÁSICO POTÊNCIA DE 2 CV - MATERIAIS NA OPERAÇÃO. AF_06/2015	CHOR - CUSTOS HORÁRIOS DE MÁQUINAS E EQUIPAMENTOS	H	1,00000000	0,45	0,45
Insunio	00002705 SINAPI	ENERGIA ELETRICA ATE 2000 KWH INDUSTRIAL, SEM DEMANDA	Material	KWH	0,52000000	0,88	0,45
			MO sem LS =>	LS =>	0,00	MO com LS =>	0,00
			Valor do BDI =>			Valor com BDI =>	0,58

Folha 692
 Rubrica AB

DELTA SERVIÇOS GERAIS LTDA
 CNPJ: 24.509.006/0001-57

Composição	Código Banco	Descrição	Tipo	Und	Quant.	Valor Unit	Total
	86879 SINAPI	VALVULA EM PLÁSTICO 1"PARA PIA, TANQUE OU LAVATÓRIO, COM OU SEM LADRÃO - FORNECIMENTO E INSTALAÇÃO. AF_01/2020	INHÍ - INSTALAÇÕES HIDROSANITÁRIAS	UN	1,0000000	9,51	9,51
Composição Auxiliar	86267 SINAPI	ENCANADOR OU BOMBEIRO HIDRÁULICO COM ENCARGOS COMPLEMENTARES	SEDI - SERVIÇOS DIVERSOS	H	0,1232000	39,55	4,87
Composição Auxiliar	86316 SINAPI	SERVENTE COM ENCARGOS COMPLEMENTARES	SEDI - SERVIÇOS DIVERSOS	H	0,0388000	24,97	0,96
Insumo	00003146 SINAPI	FITA VEDA ROSCA EM ROLOS DE 18 MM X 10 M (L X C)	Material	UN	0,0332000	2,09	0,06
Insumo	00006153 SINAPI	VALVULA EM PLÁSTICO BRANCO PARA TANQUE OU LAVATORIO 1", SEM UNHO E SEM LADRÃO	Material	UN	1,0000000	3,62	3,62
		MO sem LS =>		LS =>	2,24	MO com LS =>	5,16
		Valor do BDI =>				Valor com BDI =>	12,44

Total sem BDI 2.163.932,37
 Total do BDI 606.396,72
 Total Geral 2.770.329,09

ANTONIO DE SOUZA
 NETO:07195887405
 Assinado de forma digital por ANTONIO DE SOUZA NETO:07195887405
 Dados: 2024.06.11 23:27:36 -03'00'

ANTONIO DE SOUZA NETO
 ENGENHEIRO CIVIL - CREA Nº 0219981868

R JOSE THOMAZ DA SILVA NONO, 123, JOSE PAULINO
 ATALAIA - AL, CEP: 57.660-000

Folha 693
 PLÁSTICA



Obra: CONSTRUÇÃO DE UMA PRAÇA MULTIUSO NO MUNICÍPIO DE BOCA DA MATA - AL

Bancos: B.D.I. 36,84% - 10,25%
 S/NAP: - 12/2023 - Alagoas
 ORE - 12/2023 - Sergipe

Encargos Sociais Descontados: 78,48%
 Mensalista: 39,57%

Cronograma Físico e Financeiro

Item	Descrição	Total Por Etapa	30 DIAS	60 DIAS	90 DIAS	120 DIAS	150 DIAS	180 DIAS	210 DIAS	240 DIAS	270 DIAS	300 DIAS
1	ADMINISTRAÇÃO DA OBRA	100,00%	100,00%	100,00%	100,00%	100,00%	100,00%	100,00%	100,00%	100,00%	100,00%	100,00%
2	SERVIÇOS PRELIMINARES	100,00%	60,00%	2,00%	2,00%	2,00%	2,00%	2,00%	2,00%	2,00%	2,00%	4,00%
3	INFRA-ESTRUTURA E SUPERESTRUTURA	100,00%	30,00%	40,00%	20,00%	10,00%						
4	PAREDES E PAINÉIS	100,00%	20,00%	40,00%	40,00%							
5	COBERTURA E PROTEÇÃO	100,00%										
6	PAVIMENTAÇÃO E PISO	100,00%										
7	INSTALAÇÕES HIDRO-SANITÁRIAS	100,00%										
8	LOUÇAS, METAIS E ACESSÓRIOS	100,00%										
9	INSTALAÇÕES ELÉTRICAS	100,00%										
10	REVESTIMENTO	100,00%										
11	ESQUADRIAS	100,00%										
12	ACADEMIA AO AR LIVRE	100,00%										
13	CAMPO SOCIETY EM GRAMA SINTÉTICA	100,00%										
14	PLAYGROUND (PET E INFANTIL)	100,00%										
15	URBANIZAÇÃO	100,00%										
16	PAISAGISMO	100,00%										
17	COMPLEMENTAÇÃO DA OBRA	100,00%										
Porcentagem												
Custo												
Porcentagem Acumulada												
Custo Acumulado												

ANTONIO DE SOUZA
 NETO:07195887405

Atestado de firma digital por
 ANTONIO DE SOUZA
 NETO:07195887405
 Data: 2024.05.11 09:31:08
 -13.00

ANTONIO DE SOUZA NETO
 ENGENHEIRO CIVIL - CREA Nº 0219931956



TABELA DE ENCARGOS SOCIAIS

Rubrica

OBJETO: CONSTRUÇÃO DE UMA PRAÇA MULTIUSO, NO MUNICÍPIO DE BOCA DA MATA/AL.
ENCARGOS SOCIAIS: COM DESONERAÇÃO
OPTANTE PELO SIMPLES NACIONAL

Encargos Sociais Sobre a Mão de Obra: DEZ/2023			
CÓDIGO	DESCRIÇÃO	COM DESONERAÇÃO	
		HORISTA (%)	MENSALISTA (%)
Grupo A			
A1	INSS	0,00%	0,00%
A2	SESI	0,00%	0,00%
A3	SENAI	0,00%	0,00%
A4	INCRA	0,00%	0,00%
A5	SEBRAE	0,00%	0,00%
A6	Salário Educação	0,00%	0,00%
A7	Seguro Contra Acidentes de Trabalho	3,00%	3,00%
A8	FGTS	8,00%	8,00%
A9	SECONCI	0,00%	0,00%
A	Total	11,00%	11,00%
Grupo B			
B1	Repouso Semanal Remunerado	18,05%	Não incide
B2	Feriados	4,67%	Não incide
B3	Auxílio - Enfermidade	0,86%	0,64%
B4	13º Salário	11,15%	8,33%
B5	Licença Paternidade	0,06%	0,04%
B6	Faltas Justificadas	0,74%	0,56%
B7	Dias de Chuva	1,84%	Não incide
B8	Auxílio Acidentes de Trabalho	0,10%	0,08%
B9	Férias Gozadas	12,52%	9,36%
B10	Salário Maternidade	0,04%	0,03%
B	Total	50,03%	19,04%
Grupo C			
C1	Aviso Prévio Indenizado	4,85%	3,62%
C2	Aviso Prévio Trabalhado	0,11%	0,09%
C3	Férias Indenizadas	1,67%	1,25%
C4	Depósito Rescisão Sem Justa Causa	2,51%	1,88%
C5	Indenização Adicional	0,41%	0,30%
C	Total	9,55%	7,14%
Grupo D			
D1	Reincidência de Grupo A sobre Grupo B	5,50%	2,09%
D2	Reincidência de Grupo A sobre Aviso Prévio Trabalhado e Reincidência do FGTS sobre Aviso Prévio Indenizado	0,40%	0,30%
D	Total	5,90%	2,39%
Total (A+B+C+D)		76,48%	39,57%

ANTONIO DE SOUZA Assinado de forma digital por
ANTONIO DE SOUZA
NETO:07195887405
Dados: 2024.05.11 23:36:01 -03'00'

ANTONIO DE SOUZA NETO - ENGENHEIRO CIVIL CREA RNº 0219981868

R. JOSE THOMAZ DA SILVA NONO, 123, JOSE PAULINO
ATALAIA - AL, CEP: 57.690-000



OBRA: CONSTRUÇÃO DE UMA PRAÇA MULTIUSO

Data Base: Dezembro de 2023/Com Desoneração

COMPOSIÇÃO DO BDI - SERVIÇOS					
ITEM	ITEM COMPONENTE DO BDI	LIMITE INFERIOR	VALOR MÉDIO	LIMITE SUPERIOR	VALOR ADOTADO
1	ADMINISTRAÇÃO CENTRAL (AC)	3,00%	4,00%	5,50%	4,30%
2	SEGURO E GARANTIA (S+G)	0,80%	0,80%	1,00%	1,00%
3	RISCO (R)	0,97%	1,27%	1,27%	1,27%
4	DESPESAS FINANCEIRAS (DF)	0,59%	1,23%	1,39%	1,39%
5	LUCRO (L)	6,16%	7,40%	8,96%	8,96%
6	TRIBUTOS (I)				10,02%
	PIS	0,65%	0,65%	0,65%	0,51%
	COFINS	3,00%	3,00%	3,00%	2,51%
	ISS	5,00%	5,00%	5,00%	2,50%
	INSS (DESONERAÇÃO) - CPRB	4,50%	4,50%	4,50%	4,50%
BDI(%)=					30,84%

COMPOSIÇÃO DO BDI - MATERIAIS					
ITEM	ITEM COMPONENTE DO BDI	LIMITE INFERIOR	VALOR MÉDIO	LIMITE SUPERIOR	VALOR ADOTADO
1	ADMINISTRAÇÃO CENTRAL (AC)	1,50%	3,45%	4,49%	3,91%
2	SEGURO E GARANTIA (S+G)	0,30%	0,48%	0,82%	0,48%
3	RISCO (R)	0,56%	0,85%	0,89%	0,85%
4	DESPESAS FINANCEIRAS (DF)	0,85%	0,85%	1,11%	0,85%
5	LUCRO (L)	3,50%	5,11%	6,22%	6,22%
6	TRIBUTOS (I)				3,02%
	PIS	0,65%	0,65%	0,65%	0,51%
	COFINS	3,00%	3,00%	3,00%	2,51%
	ISS	5,00%	5,00%	5,00%	0,00%
	INSS (DESONERAÇÃO) - CPRB	4,50%	4,50%	4,50%	0,00%
BDI(%)=					16,25%

(*) Item 9.2.1 Acórdão 2622/2013 - TCU - Plenário: Quando a taxa de BDI indicada pelo Tomador estiver fora dos patamares estipulados, o detalhamento do BDI deve ser acompanhado de relatório técnico circunstanciado, justificando a adoção do percentual adotado para cada parcela do BDI, assinado pelo profissional responsável técnico do orçamento, usando como diretriz os percentuais apresentados na tabela acima.

(**) Os percentuais de Impostos a serem adotados devem ser indicados pelo Tomador, conforme legislação vigente.

(***) Item 9.3.2.3 Acórdão 2622/2013 - TCU - Plenário: Para o ISS, deverão ser definidos pelo Tomador, através de declaração informativa, conforme legislação tributária municipal, a **base de cálculo** e, sobre esta, a respectiva **aliquota do ISS**, que será um percentual entre 2% e 5%.

(****) A análise da planilha orçamentária COM Desoneração possibilita a consideração de alíquota de 4,5% na composição do BDI, no item tributos.

Fonte da composição, valores de referência e fórmula do BDI: Acórdão 2622/2013 – TCU – Plenário

$$BDI = ((1 + AC + S + G + R) * (1 + DF) * (1 + L)) / ((1 - I)) - 1$$

ANTONIO DE SOUZA
NETO:07195887405

Assinado de forma digital por ANTONIO DE
SOUZA NETO:07195887405
Data: 2024.06.11 23:30:55 -03'00'

ANTONIO DE SOUZA NETO - ENGENHEIRO CIVIL CREA RNº 0219981868

**CERTIFICADO DE INSCRIÇÃO MUNICIPAL****PREFEITURA MUNICIPAL DE ATALAIA****SECRETARIA MUNICIPAL DE FINANÇAS**

Data impressão 12/06/2024 01:49:53

**Inscrição Municipal
67**

CPF/CNPJ

24.509.006/0001-57

Tipo

Prestador

Data de Abertura

04/04/2016

Nome/Nome Empresarial

DELTA SERVIÇOS GERAIS LTDA

Título do Estabelecimento

DELTA SERVICOS GERAIS LTDA

Código e Descrição da Atividade Econômica Principal

4120400 - CONSTRUÇÃO DE EDIFÍCIOS

Código e Descrição das Atividades Econômicas Secundárias

0161002 - SERVIÇO DE PODA DE ÁRVORES PARA LAVOURAS**0161099 - ATIVIDADES DE APOIO À AGRICULTURA NÃO ESPECIFICADAS ANTERIORMENTE****3600602 - DISTRIBUIÇÃO DE ÁGUA POR CAMINHÕES****3811400 - COLETA DE RESÍDUOS NÃO PERIGOSOS****4213800 - OBRAS DE URBANIZAÇÃO - RUAS, PRAÇAS E CALÇADAS****4292801 - MONTAGEM DE ESTRUTURAS METÁLICAS****4313400 - OBRAS DE TERRAPLENAGEM****4923002 - SERVIÇO DE TRANSPORTE DE PASSAGEIROS - LOCAÇÃO DE AUTOMÓVEIS COM MOTORISTA****4924800 - TRANSPORTE ESCOLAR**

Endereço

JOSE TOMAZ DA SILVA NONO número:123 Não Informado, JOSÉ PAULINO, ATALAIA/AL

Email

eppdelta@gmail.com

Telefone Comercial

(82) 99963-3333

Telefone Celular

Não Informado

Estado

Liberado

Regime de Tributação

Simples Nacional

Código e Descrição dos Serviços para Emissão de Nota Fiscal

7.11 - Decoração e jardinagem, inclusive corte e poda de árvores.**7.16 - Florestamento, reflorestamento, semeadura, adubação, reparação de solo, plantio, silagem, colheita, corte e descascamento de árvores, silvicultura, exploração florestal e dos**

serviços congêneres indissociáveis da formação, manutenção e colheita de florestas, para quaisquer fins e por quaisquer meios.

16.02 - Outros serviços de transporte de natureza municipal.

7.09 - Varrição, coleta, remoção, incineração, tratamento, reciclagem, separação e destinação final de lixo, rejeitos e outros resíduos quaisquer.

7.02 - Execução, por administração, empreitada ou subempreitada, de obras de construção civil, hidráulica ou elétrica e de outras obras semelhantes, inclusive sondagem, perfuração de poços, escavação, drenagem e irrigação, terraplanagem, pavimentação, concretagem e a instalação e montagem de produtos, peças e equipamentos (exceto o fornecimento de mercadorias produzidas pelo prestador de serviços fora do local da prestação dos serviços, que fica sujeito ao ICMS).

7.05 - Reparação, conservação e reforma de edifícios, estradas, pontes, portos e congêneres. EXCETO TERRAPLANAGEM E RECAPEAMENTO ASFÁLTICO/PAVIMENTAÇÃO (exceto o fornec. mercadorias produzidas pelo prest. dos serv., fora do local da prest. do serv., que fica sujeito ao ICMS).

14.01 - Lubrificação, limpeza, lustração, revisão, carga e descarga, conserto, restauração, blindagem, manutenção e conservação de máquinas, veículos, aparelhos, equipamentos, motores, elevadores ou de qualquer objeto (exceto peças e partes empregadas, que ficam sujeitas ao ICMS).

11.04 - Armazenamento, depósito, carga, descarga, arrumação e guarda de bens de qualquer espécie.

10.04 - Agenciamento, corretagem ou intermediação de contratos de arrendamento mercantil (leasing), de franquia (franchising) e de faturização (factoring). (exceto Inst. Financ. Autor. Bco. Central).

17.04 - Recrutamento, agenciamento, seleção e colocação de mão de obra.

7.10 - Limpeza, manutenção e conservação de vias e logradouros públicos, imóveis, chaminés, piscinas, parques, jardins e congêneres.

14.05 - Restauração, recondicionamento, acondicionamento, pintura, beneficiamento, lavagem, secagem, tingimento, galvanoplastia, anodização, corte, recorte, plastificação, costura, acabamento, polimento e congêneres de objetos quaisquer.

7.13 - Dedetização, desinfecção, desinsetização, imunização, higienização, desratização, pulverização e congêneres.

17.02 - Datilografia, digitação, estenografia, expediente, secretaria em geral, resposta audível, redação, edição, interpretação, revisão, tradução, apoio e infra estrutura administrativa e congêneres



**PROCESSO ADMINISTRATIVO:
04150004/2024**

CONCORRÊNCIA Nº 03/2024

OBJETO: CONSTRUÇÃO DE UMA PRAÇA MULTIUSO NO MUNICÍPIO DE BOCA DA MATA – AL – CONVÊNIO CODEVASF, PARA ATENDER ÀS NECESSIDADES DA SECRETARIA MUNICIPAL DE INFRAESTRUTURA DE BOCA DA MATA – AL, CONFORME ESPECIFICAÇÕES E DOCUMENTOS ANEXOS.

Interessado: Secretaria Municipal de Infraestrutura.

**PROPOSTA READEQUADA
DELTA SERVIÇOS GERAIS
LTDA, CNPJ 24.509.006/0001-57**

PROPOSTA DE PREÇOS

Concorrência Eletrônica nº 03/2024 – Processo nº 04150004/2024

Objeto: CONSTRUÇÃO DE UMA PRAÇA MULTIUSO NO MUNICÍPIO DE BOCA DA MATA – AL – CONVÊNIO (CODEVASF) Nº: 5.0275.00/2022 – 939965/2022

EMPRESA: DELTA SEVIÇOS GERAIS LTDA

CNPJ: 24.509.006/0001-57

Endereço: R JOSÉ THOMAZ DA SILVA NONO, 123, JOSE PAULINO, ATALAIA – AL, CEP: 57.690-000

Telefones/DDD: 82 99963-3333

E-MAIL: eppdelta@gmail.com

VALOR GLOBAL DA OBRA: R\$ 2.684.118,34 (dois milhões, seiscentos e oitenta e quatro mil, cento e dezoito reais e trinta e quatro centavos).

PRAZO DE EXECUÇÃO DA OBRA: 300 (trezentos) dias

A empresa DELTA SERVIÇOS GERAIS LTDA declara que:

- Nos preços estão inclusos todas as despesas e custos diretos e indiretos, decorrentes do fornecimento, tais como, mão de obra, tributos e encargos fiscais, sociais, trabalhistas, previdenciários e comerciais, e, ainda, gastos com transporte e acondicionamento de produtos;
- A validade desta proposta é de 60 (sessenta) dias;
- O prazo de execução do objeto licitado será de acordo com o estabelecido no Edital desta licitação.

Atalaia – AL, 18 de junho de 2024.

**AMAURI RAIMUNDO
DOS
SANTOS:07271538461**

Assinado digitalmente por AMAURI RAIMUNDO DOS SANTOS:07271538461
Nº: C=BR, O=ICP-Brasil, OU=presencial, OU=3321669000145, OU=Secretaria da Receita Federal do Brasil - RFB, OU=IDFEDERAL, OU=RFB e-CPF A1, CN=AMAURI RAIMUNDO DOS SANTOS:07271538461
Razão: Eu sou o autor deste documento
Localização:
Data: 2024.06.18 15:28:12-03:00
Foxit PDF Reader Versão: 2024.2.1

AMAURI RAIMUNDO DOS SANTOS

CPF: 072.715.384-61

RG: 31191738



Item	Código Banco	Descrição	Orçamento Sintético	Und	Quant.	Valor Unit	Valor Unit com BDI	Total	Peso (%)
1		ADMINISTRAÇÃO DA OBRA						401.883,28	14,97 %
1.1	CPU 04 Próprio	ADMINISTRAÇÃO LOCAL	GLOBAL	1	307.156,29	401.883,28		401.883,28	14,97 %
2		SERVIÇOS PRELIMINARES						110.530,93	4,12 %
2.1	103689 SINAPI	FORNECIMENTO E INSTALAÇÃO DE PLACA DE OBRA COM CHAPA GALVANIZADA E ESTRUTURA DE MADEIRA. AF_03/2022_PS	m²	6	235,97	308,74		1.852,44	0,07 %
2.2	103689 SINAPI	FORNECIMENTO E INSTALAÇÃO DE PLACA DE OBRA COM CHAPA GALVANIZADA E ESTRUTURA DE MADEIRA (PLACA DO IMA).	m²	1,5	235,97	308,74		463,11	0,02 %
2.3	73847/002 SINAPI	ALUGUEL CONTAINER/ESCRITAVC C/1 VASO/1 LAV/1 MIC/4 CHUV LARG =2,20M COMPR=6,20M ALT=2,50M CHAPA ACO NERV TRAPEZ FORROCI/ISOL TERMO-ACUSTICO CHASSIS REFORC PISO COMPENS NAVAL INCL INST ELETR/HIDRO-SANIT EXCL TRANSP/CARGA/DESCARGA	MES	10	638,29	835,13		8.351,30	0,31 %
2.4	73847/001 SINAPI	ALUGUEL CONTAINER/ESCRIT INCL INST ELET LARG=2,20 COMP=6,20M ALT=2,50M CHAPA ACO C/NERV TRAPEZ FORRO C/ISOL TERMO/ACUSTICO CHASSIS REFORC PISO COMPENS NAVAL EXC TRANSP/CARGA/DESCARGA	MES	10	462,29	604,86		6.048,60	0,23 %
2.5	Próprio	MOBILIZAÇÃO E DESMOBILIZAÇÃO DE PESSOAL E EQUIPAMENTOS	UN	1	11.362,69	14.866,94		14.866,94	0,55 %
2.6	Composição 98524 SINAPI	LIMPEZA MANUAL DE VEGETAÇÃO EM TERRENO COM ENXADA.AF_05/2018	m²	4393,53	3,62	4,73		20.781,39	0,77 %
2.7	100576 SINAPI	REGULARIZAÇÃO E COMPACTAÇÃO DE SUBLEITO DE SOLO PREDOMINANTEMENTE ARGILOSO. AF_11/2019	m²	4393,53	2,18	2,85		12.521,56	0,47 %
2.8	98458 SINAPI	TAPUME COM COMPENSADO DE MADEIRA. AF_05/2018	m²	206,25	96,12	125,76		25.938,00	0,97 %
2.9	99059 SINAPI	LOCAÇÃO CONVENCIONAL DE OBRA, UTILIZANDO GABARITO DE TÁBUAS CORRIDAS PONTELETADAS A CADA 2,00M - 2 UTILIZAÇÕES. AF_10/2018	M	279,58	53,88	70,49		19.707,59	0,73 %
3		INFRA-ESTRUTURA E SUPERESTRUTURA						270.111,32	10,06 %
3.1	93358 SINAPI	ESCAVAÇÃO MANUAL DE VALA COM PROFUNDIDADE MENOR OU IGUAL A 1,30 M. AF_02/2021	m³	149,8	97,91	128,10		19.189,38	0,71 %

Folha 102

R JOSE THOMAZ DA SILVA NONO, 123, JOSE PAULINO
 ATALAIA - AL, CPE: 57.690-000

DELTA SERVICOS GERAIS LTDA
 CNPJ: 24.509.006/0001-57

3.2	96619 SINAPI	LASTRO DE CONCRETO MAGRO, APLICADO EM BLOCOS DE COROAMENTO OU SAPATAS, ESPESSURA DE 5 CM. AF_08/2017	m ²	50,63	28,10	36,76	1.861,15	0,07 %
3.3	92409 SINAPI	MONTAGEM E DESMONTAGEM DE FÔRMA DE PILARES RETANGULARES E ESTRUTURAS SIMILARES, PÉ-DIREITO SIMPLES, EM MADEIRA SERRADA, 1 UTILIZAÇÃO. AF_09/2020	m ²	416,6	240,30	314,40	130.979,04	4,88 %
3.4	96543 SINAPI	AÇO CA-60 DE 5 MM - MONTAGEM. AF_06/2017	KG	352,96	16,86	22,05	7.782,76	0,29 %
3.5	96544 SINAPI	AÇO CA-50 DE 6,3 MM - MONTAGEM. AF_06/2017	KG	329,28	14,67	19,19	6.318,88	0,24 %
3.6	96545 SINAPI	AÇO CA-50 DE 8 MM - MONTAGEM. AF_06/2017	KG	407,64	12,91	16,89	6.885,03	0,26 %
3.7	96546 SINAPI	AÇO CA-50 DE 10 MM - MONTAGEM. AF_06/2017	KG	829,25	11,12	14,54	12.057,29	0,45 %
3.8	96547 SINAPI	AÇO CA-50 DE 12,5 MM - MONTAGEM. AF_06/2017	KG	92,45	9,21	12,05	1.114,02	0,04 %
3.9	96548 SINAPI	AÇO CA-50 DE 16 MM - MONTAGEM. AF_06/2017	KG	18,94	8,35	10,92	206,82	0,01 %
3.10	94966 SINAPI	CONCRETO FCK = 30MPA, TRAÇO 1:2:1:2,5 (EM MASSA SECA DE CIMENTO/ÁREA MÉDIA/BRITA 1) - PREPARO MECÂNICO COM BETONEIRA 400 L. AF_05/2021	m ³	65,67	370,39	484,61	31.824,33	1,19 %
3.11	103670 SINAPI	LANÇAMENTO COM USO DE BALDES, ADENSAMENTO E ACABAMENTO DE CONCRETO EM ESTRUTURAS. AF_02/2022	m ²	65,67	342,72	448,41	29.447,08	1,10 %
3.12	98557 SINAPI	IMPERMEABILIZAÇÃO DE SUPERFÍCIE COM EMULSÃO ASFÁLTICA, 2 DEMÃOS. AF_09/2023	m ²	66,92	43,40	56,78	3.799,71	0,14 %
3.13	93382 SINAPI	REATERRO MANUAL DE VALAS, COM COMPACTADOR DE SOLOS DE PERCUSSÃO. AF_08/2023	m ³	129,06	27,37	35,81	4.621,63	0,17 %
3.14	93185 SINAPI	VERGA PRÉ-MOLDADA PARA PORTAS.	M	44,1	43,71	57,19	2.522,07	0,09 %
3.15	93183 SINAPI	VERGA PRÉ-MOLDADA PARA JANELAS	M	101,6	44,57	58,31	5.924,29	0,22 %
3.16	93195 SINAPI	CONTRAVERGA PRÉ-MOLDADA PARA JANELAS	M	101,6	41,96	54,90	5.577,84	0,21 %
4		PAREDES E PAINÉIS					65.029,93	2,42 %
4.1	103329 SINAPI	ALVENARIA DE VEDAÇÃO DE BLOCOS CERÂMICOS FURADOS NA HORIZONTAL DE 9X19X19 CM (ESPESSURA 9 CM) E ARGAMASSA DE ASSENTAMENTO COM PREPARO MANUAL. AF_12/2021	m ²	511,79	93,01	121,69	62.279,72	2,32 %
4.2	103335 SINAPI	ALVENARIA DE VEDAÇÃO DE BLOCOS CERÂMICOS FURADOS NA HORIZONTAL DE 14X9X19 CM (ESPESSURA 14 CM, BLOCO DEITADO) E ARGAMASSA DE ASSENTAMENTO COM PREPARO MANUAL. AF_12/2021	m ²	14,59	144,07	186,50	2.750,21	0,10 %
5		COBERTURA E PROTEÇÃO					186.629,58	6,95 %

Folha 702

R JOSE THOMAZ DA SILVA NONO, 123, JOSE PAULINO
 ATALAIA - AL, CPE: 57.690-000

5.1	92566 SINAPI	FABRICAÇÃO E INSTALAÇÃO DE ESTRUTURA PONTALETADA DE MADEIRA NÃO APARELHADA PARA TELHADOS COM ATÉ 2 ÁGUAS E PARA TELHA ONDULADA DE FIBROCIMENTO, METÁLICA, PLÁSTICA OU TERMOACÚSTICA, INCLUSIVE TRANSPORTE VERTICAL. AF_12/2015	m ²	244,32	16,03	20,97	5.123,39	0,19 %
5.2	BC COMP. Próprio 03	TELHAMENTO COM TELHA EM PVC PLAN 2,42 M X 0,88 M - FORNECIMENTO E INSTALAÇÃO	m ²	244,32	61,49	80,45	19.655,54	0,73 %
5.3	100327 SINAPI	RUFO EXTERNO/INTERNO EM CHAPA DE AÇO GALVANIZADO NÚMERO 26, CORTE DE 33 CM, INCLUSIVE IÇAMENTO. AF_07/2019	M	78,84	56,36	73,74	5.813,66	0,22 %
5.4	103315 SINAPI	INSTALAÇÃO DE PERGOLADO DE MADEIRA, EM MAÇARANDUBA, ANGELIM OU EQUIVALENTE DA REGIÃO, FIXADO COM CONCRETO SOBRE SOLO. AF_11/2021	m ²	143,55	144,03	188,44	27.050,56	1,01 %
5.5	BC COMP. Próprio 28	BRISE EM MADEIRA DE LEI	m ³	72,95	338,87	443,37	32.343,84	1,21 %
5.6	102234 SINAPI	PINTURA IMUNIZANTE PARA MADEIRA, 2 DEMÃOS. AF_01/2021	m ²	433,01	23,89	31,25	13.531,56	0,50 %
5.7	102227 SINAPI	PINTURA TINTA DE ACABAMENTO A ÓLEO EM MADEIRA, 3 DEMÃOS. AF_01/2021	m ²	433,01	25,54	33,41	14.466,86	0,54 %
5.8	BC COMP. Próprio 04	CHAPAS DE POLICARBONATO 8MM INCOLOR PARA TOLDO/COBERTURA/FECHAMENTO - FORNECIMENTO E INSTALAÇÃO PAVIMENTAÇÃO E PISO	m ²	143,55	385,48	478,19	68.544,17	2,56 %
6							145.423,87	5,42 %
6.1	87690 SINAPI	CONTRAPISO EM ARGAMASSA TRAÇO 1:4 (CIMENTO E AREIA), PREPARO MECÂNICO COM BETONEIRA 400 L, NÃO ADERIDO, ACABAMENTO NÃO REFORÇADO, ESPESSURA 5CM. AF_07/2021	m ²	190	39,22	51,31	9.748,90	0,36 %
6.2	87305 SINAPI	REGULARIZAÇÃO DE BASE PARA REVEST. DE PISOS COM ARG. TRAÇO 1:5, ESP. MÉDIA = 2,5CM	m ³	4,75	396,30	518,51	2.462,92	0,09 %
6.3	104609 SINAPI	REVESTIMENTO CERÂMICO PARA PISO COM PLACAS TIPO PORCELANATO DE DIMENSÕES 45X45 CM APLICADA EM DIAGONAL EM AMBIENTES DE ÁREA ENTRE 5 M ² E 10 M ² . AF_02/2023_PE	m ²	190	128,22	167,76	31.874,40	1,19 %
6.4	92397 SINAPI	EXECUÇÃO DE PAVIMENTO EM PISO INTERTRAVADO, COM BLOCO RETANGULAR COR NATURAL DE 20 X 10 CM, ESPESSURA 8 CM. AF_10/2022	m ²	1538,88	47,41	62,03	95.456,72	3,56 %
6.5	94273 SINAPI	ASSENTAMENTO DE GUIA (MEIO-FIO) EM TRECHO RETO, CONFECCIONADA EM CONCRETO PRÉ-FABRICADO, DIMENSÕES 100X15X13X30 CM (COMPRIMENTO X BASE INFERIOR X BASE SUPERIOR X ALTURA), PARA VIAS URBANAS (USO VIÁRIO). AF_06/2016	M	93,75	47,95	62,73	5.880,93	0,22 %
7		INSTALAÇÕES HIDRO-SANITÁRIAS					113.515,57	4,23 %
7.1		ÁGUA					16.440,00	0,61 %

Folha 703

DELTA SERVICOS GERAIS LTDA
 CNPJ: 24.509.006/0001-57

7.1.1	89429 SINAPI	ADAPTADOR CURTO COM BOLSA E ROSCA PARA REGISTRO, PVC, SOLDÁVEL, DN 25MM X 3/4 , INSTALADO EM RAMAL DE DISTRIBUIÇÃO DE ÁGUA - FORNECIMENTO E INSTALAÇÃO.	UN	4	6,64	8,68	34,72	0,00 %
7.1.2	103948 SINAPI	BUCHA DE REDUÇÃO, CURTA, PVC, SOLDÁVEL, DN 32 X 25 MM, INSTALADO EM RAMAL OU SUB-RAMAL DE ÁGUA - FORNECIMENTO E INSTALAÇÃO. AF_06/2022	UN	1	8,62	11,27	11,27	0,00 %
7.1.3	103999 SINAPI	BUCHA DE REDUÇÃO, LONGA, PVC, SOLDÁVEL, DN 50 X 25 MM, INSTALADO EM RAMAL DE DISTRIBUIÇÃO DE ÁGUA - FORNECIMENTO E INSTALAÇÃO. AF_06/2022	UN	2	12,10	15,83	31,66	0,00 %
7.1.4	104003 SINAPI	BUCHA DE REDUÇÃO, LONGA, PVC, SOLDÁVEL, DN 50 X 32 MM, INSTALADO EM RAMAL DE DISTRIBUIÇÃO DE ÁGUA - FORNECIMENTO E INSTALAÇÃO. AF_06/2022	UN	1	13,85	18,12	18,12	0,00 %
7.1.5	00001194 SINAPI	CAP PVC, SOLDÁVEL, 50 MM, PARA ÁGUA FRIA PREDIAL	UN	1	5,25	6,86	6,86	0,00 %
7.1.6	94679 SINAPI	CURVA 90 GRAUS, PVC, SOLDÁVEL, DN 50 MM, INSTALADO, ÁGUA FRIA	UN	3	22,30	29,17	87,51	0,00 %
7.1.7	89430 SINAPI	CURVA DE TRANSPOSIÇÃO, PVC, SOLDÁVEL, DN 25MM, INSTALADO EM RAMAL DE DISTRIBUIÇÃO DE ÁGUA FORNECIMENTO E INSTALAÇÃO. AF_06/2022	UN	2	11,41	14,92	29,84	0,00 %
7.1.8	89409 SINAPI	JOELHO 45 GRAUS, PVC, SOLDÁVEL, DN 25MM, INSTALADO EM RAMAL DE DISTRIBUIÇÃO DE ÁGUA - FORNECIMENTO E INSTALAÇÃO. AF_06/2022	UN	2	10,53	13,77	27,54	0,00 %
7.1.9	89408 SINAPI	JOELHO 90 GRAUS, PVC, SOLDÁVEL, DN 25MM, INSTALADO EM RAMAL DE DISTRIBUIÇÃO DE ÁGUA - FORNECIMENTO E INSTALAÇÃO. AF_06/2022	UN	34	9,95	13,01	442,34	0,02 %
7.1.10	89413 SINAPI	JOELHO 90 GRAUS, PVC, SOLDÁVEL, DN 32MM, INSTALADO EM RAMAL DE DISTRIBUIÇÃO DE ÁGUA - FORNECIMENTO E INSTALAÇÃO. AF_06/2022	UN	1	13,11	17,15	17,15	0,00 %
7.1.11	103980 SINAPI	JOELHO 90 GRAUS, PVC, SOLDÁVEL, DN 40MM, INSTALADO EM RAMAL DE DISTRIBUIÇÃO DE ÁGUA - FORNECIMENTO E INSTALAÇÃO. AF_06/2022	UN	1	17,87	23,38	23,38	0,00 %
7.1.12	103984 SINAPI	JOELHO 90 GRAUS, PVC, SOLDÁVEL, DN 50MM, INSTALADO EM RAMAL DE DISTRIBUIÇÃO DE ÁGUA - FORNECIMENTO E INSTALAÇÃO. AF_06/2022	UN	5	20,11	26,31	131,55	0,00 %
7.1.13	90373 SINAPI	JOELHO 90 GRAUS COM BUCHA DE LATÃO, PVC, SOLDÁVEL, DN 25MM, X 1/2, INSTALADO EM RAMAL OU SUB-RAMAL DE ÁGUA - FORNECIMENTO E INSTALAÇÃO. AF_06/2022	UN	31	13,01	17,02	527,62	0,02 %
7.1.14	89445 SINAPI	TÊ DE REDUÇÃO, PVC, SOLDÁVEL, DN 32MM X 25MM, INSTALADO EM RAMAL DE DISTRIBUIÇÃO DE ÁGUA - FORNECIMENTO E INSTALAÇÃO. AF_06/2022	UN	2	18,91	24,74	49,48	0,00 %
7.1.15	104006 SINAPI	TÊ DE REDUÇÃO, PVC, SOLDÁVEL, DN 50MM X 25MM, INSTALADO EM RAMAL DE DISTRIBUIÇÃO DE ÁGUA - FORNECIMENTO E INSTALAÇÃO. AF_06/2022	UN	22	24,15	31,59	694,98	0,03 %

R JOSE THOMAZ DA SILVA NONO, 123, JOSE PAULINO
 ATALAIA - AL, CPE: 57.690-000

704
 ATALAIA

7.1.16	89440 SINAPI	TE, PVC, SOLDÁVEL, DN 25MM, INSTALADO EM RAMAL DE DISTRIBUIÇÃO DE ÁGUA - FORNECIMENTO E INSTALAÇÃO. AF_06/2022	UN	4	13,57	17,75	71,00	0,00 %
7.1.17	104011 SINAPI	TE, PVC, SOLDÁVEL, DN 40MM, INSTALADO EM RAMAL DE DISTRIBUIÇÃO DE ÁGUA - FORNECIMENTO E INSTALAÇÃO. AF_06/2022	UN	1	25,01	32,72	32,72	0,00 %
7.1.18	104004 SINAPI	TE, PVC, SOLDÁVEL, DN 50MM, INSTALADO EM RAMAL DE DISTRIBUIÇÃO DE ÁGUA - FORNECIMENTO E INSTALAÇÃO.	UN	4	29,31	38,34	153,36	0,01 %
7.1.19	89356 SINAPI	TUBO, PVC, SOLDÁVEL, DN 25MM, INSTALADO EM RAMAL OU SUB-RAMAL DE ÁGUA - FORNECIMENTO E INSTALAÇÃO. AF_06/2022	M	150,03	28,06	36,71	5.507,60	0,21 %
7.1.20	89357 SINAPI	TUBO, PVC, SOLDÁVEL, DN 32MM, INSTALADO EM RAMAL OU SUB-RAMAL DE ÁGUA - FORNECIMENTO E INSTALAÇÃO. AF_06/2022	M	12,17	36,56	47,83	582,09	0,02 %
7.1.21	103978 SINAPI	TUBO, PVC, SOLDÁVEL, DN 40MM, INSTALADO EM RAMAL DE DISTRIBUIÇÃO DE ÁGUA - FORNECIMENTO E INSTALAÇÃO. AF_06/2022	M	1,04	25,54	33,41	34,74	0,00 %
7.1.22	103979 SINAPI	TUBO, PVC, SOLDÁVEL, DN 50MM, INSTALADO EM RAMAL DE DISTRIBUIÇÃO DE ÁGUA - FORNECIMENTO E INSTALAÇÃO. AF_06/2022	M	82	29,45	38,53	3.159,46	0,12 %
7.1.23	89987 SINAPI	REGISTRO DE GAVETA BRUTO, LATÃO, ROSCÁVEL, 3/4", COM ACABAMENTO E CANOPLA CROMADOS - FORNECIMENTO E INSTALAÇÃO. AF_08/2021	UN	2	61,53	80,50	161,00	0,01 %
7.1.24	94489 SINAPI	REGISTRO DE ESFERA, PVC, SOLDÁVEL, COM VOLANTE, DN 25 MM - FORNECIMENTO E INSTALAÇÃO. AF_08/2021	UN	25	16,34	21,37	534,25	0,02 %
7.1.25	94490 SINAPI	REGISTRO DE ESFERA, PVC, SOLDÁVEL, COM VOLANTE, DN 32 MM - FORNECIMENTO E INSTALAÇÃO. AF_08/2021	UN	1	22,43	29,34	29,34	0,00 %
7.1.26	94481 SINAPI	REGISTRO DE ESFERA, PVC, SOLDÁVEL, COM VOLANTE, DN 40 MM - FORNECIMENTO E INSTALAÇÃO. AF_08/2021	UN	1	30,88	40,40	40,40	0,00 %
7.1.27	94482 SINAPI	REGISTRO DE ESFERA, PVC, SOLDÁVEL, COM VOLANTE, DN 50 MM - FORNECIMENTO E INSTALAÇÃO. AF_08/2021	UN	4	31,59	41,33	165,32	0,01 %
7.1.28	102810 SINAPI	CAIXA D'ÁGUA EM POLIETILENO, 3000 LITROS - FORNECIMENTO E INSTALAÇÃO. AF_06/2021	UN	2	1.415,45	1.851,97	3.703,94	0,14 %
7.1.29	94797 SINAPI	TORNEIRA DE BOIA PARA CAIXA D'ÁGUA	UN	2	49,97	65,38	130,76	0,00 %
7.2		ESGOTO					39.637,19	1,48 %
7.2.1	104341 SINAPI	BUCHA DE REDUÇÃO LONGA, PVC, SÉRIE NORMAL, ESGOTO PREDIAL, DN 50 X 40 MM, JUNTA SOLDÁVEL E ELÁSTICA, FORNECIDO E INSTALADO EM RAMAL DE DESCARGA OU RAMAL DE ESGOTO SANITÁRIO. AF_08/2022	UN	25	9,91	12,96	324,00	0,01 %
7.2.2	104357 SINAPI	CAP, PVC, SÉRIE NORMAL, ESGOTO PREDIAL, DN 100 MM, JUNTA ELÁSTICA, FORNECIDO E INSTALADO EM SUBCOLETOR AÉREO DE ESGOTO SANITÁRIO. AF_08/2022	UN	23	15,33	20,05	461,15	0,02 %

R JOSE THOMAZ DA SILVA NONO, 123, JOSE PAULINO
 ATALAIA - AL, CPE: 57.690-000

Folha 205
 J. Silva

DELTA SERVICOS GERAIS LTDA
 CNPJ: 24.509.006/0001-57

7.2.3	89726 SINAPI	JOELHO 45 GRAUS, PVC, SERIE NORMAL, ESGOTO PREDIAL, DN 40 MM, JUNTA SOLDÁVEL, FORNECIDO E INSTALADO EM RAMAL DE DESCARGA OU RAMAL DE ESGOTO SANITÁRIO. AF_08/2022	UN	56	10,62	13,89	777,84	0,03 %
7.2.4	89732 SINAPI	JOELHO 45 GRAUS, PVC, SERIE NORMAL, ESGOTO PREDIAL, DN 50 MM, JUNTA ELÁSTICA, FORNECIDO E INSTALADO EM RAMAL DE DESCARGA OU RAMAL DE ESGOTO SANITÁRIO. AF_08/2022	UN	26	14,91	19,50	507,00	0,02 %
7.2.5	89724 SINAPI	JOELHO 90 GRAUS, PVC, SERIE NORMAL, ESGOTO PREDIAL, DN 40 MM, JUNTA SOLDÁVEL, FORNECIDO E INSTALADO EM RAMAL DE DESCARGA OU RAMAL DE ESGOTO SANITÁRIO. AF_08/2022	UN	54	10,49	13,72	740,88	0,03 %
7.2.6	89731 SINAPI	JOELHO 90 GRAUS, PVC, SERIE NORMAL, ESGOTO PREDIAL, DN 50 MM, JUNTA ELÁSTICA, FORNECIDO E INSTALADO EM RAMAL DE DESCARGA OU RAMAL DE ESGOTO SANITÁRIO. AF_08/2022	UN	27	14,48	18,94	511,38	0,02 %
7.2.7	89744 SINAPI	JOELHO 90 GRAUS, PVC, SERIE NORMAL, ESGOTO PREDIAL, DN 100 MM, JUNTA ELÁSTICA, FORNECIDO E INSTALADO EM RAMAL DE DESCARGA OU RAMAL DE ESGOTO SANITÁRIO. AF_08/2022	UN	31	24,44	31,97	991,07	0,04 %
7.2.8	00003659 SINAPI	JUNCAO SIMPLES DE REDUCAO, PVC, DN 100 X 50 MM, SERIE NORMAL PARA ESGOTO PREDIAL	UN	2	11,48	15,02	30,04	0,00 %
7.2.9	89753 SINAPI	LUVA SIMPLES, PVC, SERIE NORMAL, ESGOTO PREDIAL, DN 50 MM, JUNTA ELÁSTICA, FORNECIDO E INSTALADO EM RAMAL DE DESCARGA OU RAMAL DE ESGOTO SANITÁRIO. AF_08/2022	UN	80	8,73	11,42	913,60	0,03 %
7.2.10	89778 SINAPI	LUVA SIMPLES, PVC, SERIE NORMAL, ESGOTO PREDIAL, DN 100 MM, JUNTA ELÁSTICA, FORNECIDO E INSTALADO EM RAMAL DE DESCARGA OU RAMAL DE ESGOTO SANITÁRIO. AF_08/2022	UN	33	14,81	19,37	639,21	0,02 %
7.2.11	104348 SINAPI	TERMINAL DE VENTILAÇÃO, PVC, SÉRIE NORMAL, ESGOTO PREDIAL, DN 50 MM, JUNTA SOLDÁVEL, FORNECIDO E INSTALADO EM PRUMADA DE ESGOTO SANITÁRIO OU VENTILAÇÃO. AF_08/2022	UN	3	7,03	9,19	27,57	0,00 %
7.2.12	89784 SINAPI	TE, PVC, SERIE NORMAL, ESGOTO PREDIAL, DN 50 X 50 MM, JUNTA ELÁSTICA, FORNECIDO E INSTALADO EM RAMAL DE DESCARGA OU RAMAL DE ESGOTO SANITÁRIO. AF_08/2022	UN	27	22,00	28,78	777,06	0,03 %
7.2.13	89711 SINAPI	TUBO PVC, SERIE NORMAL, ESGOTO PREDIAL, DN 40 MM, FORNECIDO E INSTALADO EM RAMAL DE DESCARGA OU RAMAL DE ESGOTO SANITÁRIO. AF_08/2022	M	82,86	23,29	30,47	2.524,74	0,09 %
7.2.14	89712 SINAPI	TUBO PVC, SERIE NORMAL, ESGOTO PREDIAL, DN 50 MM, FORNECIDO E INSTALADO EM RAMAL DE DESCARGA OU RAMAL DE ESGOTO SANITÁRIO. AF_08/2022	M	88,56	27,69	36,22	3.207,64	0,12 %
7.2.15	89714 SINAPI	TUBO PVC, SERIE NORMAL, ESGOTO PREDIAL, DN 100 MM, FORNECIDO E INSTALADO EM RAMAL DE DESCARGA OU RAMAL DE ESGOTO SANITÁRIO. AF_08/2022	M	161,83	38,60	50,50	8.172,41	0,30 %

Folha 706

R JOSE THOMAZ DA SILVA NONO, 123, JOSE PAULINO
 ATALAIA - AL, CPE: 57.690-000

7.2.16	90696 SINAPI	TUBO DE PVC PARA REDE COLETORA DE ESGOTO DE PAREDE MACIÇA, DN 200 MM, JUNTA ELÁSTICA - FORNECIMENTO E ASSENTAMENTO. AF_01/2021	M	36,4	90,97	119,02	4.332,32	0,16 %
7.2.17	90694 SINAPI	TUBO DE PVC PARA REDE COLETORA DE ESGOTO DE PAREDE MACIÇA, DN 100 MM, JUNTA ELÁSTICA - FORNECIMENTO E ASSENTAMENTO. AF_01/2021	M	32,38	29,34	38,38	1.242,74	0,05 %
7.2.18	90695 SINAPI	TUBO DE PVC PARA REDE COLETORA DE ESGOTO DE PAREDE MACIÇA, DN 150 MM, JUNTA ELÁSTICA - FORNECIMENTO E ASSENTAMENTO. AF_01/2021	M	83,01	54,89	71,81	5.960,94	0,22 %
7.2.19	98110 SINAPI	CAIXA DE GORDURA PEQUENA (CAPACIDADE: 19 L), CIRCULAR, EM PVC, DIÂMETRO INTERNO= 0,3 M. AF_12/2020	UN	15	229,20	299,88	4.498,20	0,17 %
7.2.20	98111 SINAPI	CAIXA DE INSPEÇÃO PARA ATERRAMENTO CIRCULAR, EM POLIETILENO, DIÂMETRO INTERNO = 0,3 M. AF_12/2020	UN	55	34,58	45,24	2.488,20	0,09 %
7.2.21	89495 SINAPI	RALO SIFONADO, PVC, DN 100 X 40 MM, JUNTA SOLDÁVEL, FORNECIDO E INSTALADO EM RAMAIS DE ENCAMINHAMENTO DE ÁGUA PLUVIAL. AF_06/2022	UN	26	14,46	18,91	491,66	0,02 %
7.2.22	00011741 SINAPI	RALO SIFONADO CILINDRICO, PVC, 100 X 40 MM, COM GRELHA REDONDA BRANCA	UN	2	6,71	8,77	17,54	0,00 %
7.3		DRENAGEM					57.438,38	2,14 %
7.3.1	102666 SINAPI	DRENO SUBSUPERFICIAL (SEÇÃO 0,40 X 0,40 M), COM TUBO DE PEAD CORRUGADO PERFORADO, DN 100 MM, ENCHIMENTO COM BRITA, ENVOLVIDO COM MANTA GEOTÉXTIL. AF_07/2021	M	480,78	45,44	59,45	28.582,37	1,06 %
7.3.2	COMP. 05 Próprio	DRENO SUBSUPERFICIAL (SEÇÃO 0,40 X 0,40 M), COM TUBO DE PEAD CORRUGADO PERFORADO, DN 150 MM, ENCHIMENTO COM BRITA, ENVOLVIDO COM MANTA GEOTÉXTIL.	m	171,67	128,47	168,09	28.856,01	1,08 %
8		LOUÇAS, METAIS E ACESSÓRIOS					96.317,15	3,59 %
8.1	95472 SINAPI	VASO SANITARIO SIFONADO CONVENCIONAL PARA PCD SEM FURO FRONTAL COM LOUÇA BRANCA SEM ASSENTO, INCLUSO CONJUNTO DE LIGAÇÃO PARA BACIA SANITÁRIA AJUSTÁVEL - FORNECIMENTO E INSTALAÇÃO. AF_01/2020	UN	2	539,93	706,44	1.412,88	0,05 %
8.2	100849 SINAPI	ASSENTO SANITÁRIO CONVENCIONAL - FORNECIMENTO E INSTALACAO. AF_01/2020	UN	2	30,91	40,44	80,88	0,00 %
8.3	86843 SINAPI	LAVATÓRIO LOUÇA BRANCA SUSPENSO, 29,5 X 39CM OU EQUIVALENTE, PADRÃO POPULAR, INCLUSO SIFÃO FLEXÍVEL EM PVC, VÁLVULA E ENGATE FLEXÍVEL 30CM EM PLÁSTICO E TORNEIRA CROMADA DE MESA, PADRÃO POPULAR - FORNECIMENTO E INSTALAÇÃO. AF_01/2020	UN	2	183,43	239,99	479,98	0,02 %
8.4	95544 SINAPI	PAPELEIRA DE PAREDE EM METAL CROMADO SEM TAMPA, INCLUSO FIXAÇÃO. AF_01/2020	UN	2	36,37	47,58	95,16	0,00 %
8.5	95547 SINAPI	SABONETEIRA TIPO DISPENSER PARA SABONETE LIQUIDO COM RESERVATORIO 800 A 1500 ML, INCLUSO FIXAÇÃO. AF_01/2020	UN	2	57,06	74,65	149,30	0,01 %

Folha 208

8.6	00037401 SINAPI	TOALHEIRO TIPO DISPENSER PARA PAPEL TOALHA INTERFOLHADO	UN	2	43,89	57,42	114,84	0,00 %
8.7	100868 SINAPI	BARRA DE APOIO RETA, EM ACO INOX POLIDO, COMPRIMENTO 80 CM, FIXADA NA PAREDE - FORNECIMENTO E INSTALACAO. AF_01/2020	UN	4	264,40	345,94	1.383,76	0,05 %
8.8	100866 SINAPI	BARRA DE APOIO RETA, EM ACO INOX POLIDO, COMPRIMENTO 60CM, FIXADA NA PAREDE - FORNECIMENTO E INSTALACAO. AF_01/2020	UN	6	240,92	315,21	1.891,26	0,07 %
8.9	BC COMP. Próprio 06	BANCADA EM GRANITO POLIDO, TIPO ANDORINHA/ QUARTZ/ CASTELO/ CORUMBA OU OUTROS EQUIVALENTES DA REGIAO, E= "2,5" CM	m²	81,68	719,48	941,36	76.890,28	2,86 %
8.10	BC COMP. Próprio 07	BANCADA EM INOX 120X50 COM CUBA, SIFÃO PLÁSTICO, VÁLVULA EM PVC, TORNEIRA CROMADA, ASSENTADA.	UN	25	411,23	538,05	13.451,25	0,50 %
8.11	3571 ORSE	Lixeira em aço inox com pedal, Maxroll, ref 42761, ou similar capacidade 5	un	2	68,53	89,66	179,32	0,01 %
8.12	00001370 SINAPI	DUCHA HIGIENICA COM REGISTRO METALICO 1/2"	UN	2	71,94	94,12	188,24	0,01 %
9		INSTALAÇÕES ELÉTRICAS					237.251,50	8,84 %
9.1	104473 SINAPI	COMPOSIÇÃO PARAMÉTRICA DE PONTO ELÉTRICO DE ILUMINAÇÃO, COM INTERRUPTOR SIMPLES, EM EDIFÍCIO RESIDENCIAL COM ELETRODUTO EMBUTIDO EM RASGOS NAS PAREDES, INCLUSO TOMADA, ELETRODUTO, CABO, RASGO E CHUMBAMENTO (SEM LUMINÁRIA E LÂMPADA). AF_11/2022	UN	52	184,32	241,16	12.540,32	0,47 %
9.2	103782 SINAPI	LUMINÁRIA LED TIPO PLAFON , DE SOBREPOR - FORNECIMENTO E INSTALACAO. AF_03/2022	UN	52	36,64	47,93	2.492,36	0,09 %
9.3	104475 SINAPI	COMPOSIÇÃO PARAMÉTRICA DE PONTO ELÉTRICO DE TOMADA DE USO GERAL 2P+T (10A/250V) EM EDIFÍCIO RESIDENCIAL COM ELETRODUTO EMBUTIDO EM RASGOS NAS PAREDES, INCLUSO TOMADA, ELETRODUTO, CABO, RASGO, QUEBRA E CHUMBAMENTO. AF_11/2022	UN	62	154,22	201,78	12.510,36	0,47 %
9.4	101876 SINAPI	QUADRO DE DISTRIBUIÇÃO DE ENERGIA EM PVC, DE EMBUTIR, SEM BARRAMENTO, PARA 6 DISJUNTORES - FORNECIMENTO E INSTALACAO. AF_10/2020	UN	25	62,28	81,48	2.037,00	0,08 %
9.5	BC COMP. Próprio 08	QUADRO DE DISTRIBUICAO, EM PVC, DE EMBUTIR, COM BARRAMENTO TERRA / NEUTRO, PARA 48 DISJUNTORES DIN - FORNECIMENTO E INSTALACAO	UN	1	483,85	633,06	633,06	0,02 %
9.6	BC COMP. Próprio 09	QUADRO DE MEDIÇÃO TRIFÁSICO	UN	1	685,59	897,02	897,02	0,03 %
9.7	97883 SINAPI	CAIXA ENTERRADA, ELÉTRICA RETANGULAR 60X60X50 CM, COM TAMPA, EM CONCRETO PRÉ-MOLDADO, FUNDO COM BRITA.	UN	49	254,36	332,80	16.307,20	0,61 %
9.8	93657 SINAPI	DISJUNTOR MONOPOLAR TIPO DIN, CORRENTE NOMINAL DE 32A - FORNECIMENTO E INSTALACAO. AF_10/2020	UN	13	14,50	18,97	246,61	0,01 %

DELTA SERVICOS GERAIS LTDA
CNP.J: 24.509.006/0001-57

9.9	93656 SINAPI	DISJUNTOR MONOPOLAR TIPO DIN, CORRENTE NOMINAL DE 25A - FORNECIMENTO E INSTALÇÃO. AF_10/2020	UN	45	12,64	16,53	743,85	0,03 %
9.10	93654 SINAPI	DISJUNTOR MONOPOLAR TIPO DIN, CORRENTE NOMINAL DE 16A - FORNECIMENTO E INSTALÇÃO. AF_10/2020	UN	29	11,16	14,60	423,40	0,02 %
9.11	93653 SINAPI	DISJUNTOR MONOPOLAR TIPO DIN, CORRENTE NOMINAL DE 10A - FORNECIMENTO E INSTALÇÃO. AF_10/2020	UN	25	10,32	13,50	337,50	0,01 %
9.12	93670 SINAPI	DISJUNTOR TRIPOLAR TIPO DIN, CORRENTE NOMINAL DE 25A - FORNECIMENTO E INSTALÇÃO. AF_10/2020	UN	1	66,89	87,51	87,51	0,00 %
9.13	101894 SINAPI	DISJUNTOR TRIPOLAR TIPO NEMA, CORRENTE NOMINAL DE 60 ATÉ 100A - FORNECIMENTO E INSTALÇÃO. AF_10/2020	UN	2	147,17	192,55	385,10	0,01 %
9.14	BC COMP. Próprio 10	DPS 60 KA - 275 V	UN	4	71,18	93,13	372,52	0,01 %
9.15	97668 SINAPI	ELETRODUTO FLEXÍVEL CORRUGADO, PEAD, DN 63 (2"), PARA REDE ENTERRADA DE DISTRIBUIÇÃO DE ENERGIA ELÉTRICA - FORNECIMENTO E INSTALÇÃO. AF_12/2021	M	550	11,77	15,39	8.464,50	0,32 %
9.16	97667 SINAPI	ELETRODUTO FLEXÍVEL CORRUGADO, PEAD, DN 50 (1 1/2"), PARA REDE ENTERRADA DE DISTRIBUIÇÃO DE ENERGIA ELÉTRICA - FORNECIMENTO E INSTALÇÃO. AF_12/2021	M	350	8,29	10,84	3.794,00	0,14 %
9.17	96986 SINAPI	HASTE DE ATERRAMENTO, DIÂMETRO 3/4", COM 3 METROS - FORNECIMENTO E INSTALÇÃO. AF_08/2023	UN	25	82,70	108,20	2.705,00	0,10 %
9.18	104749 SINAPI	CONECTOR GRAMPO METÁLICO TIPO OLHAL, PARA SPDA, PARA HASTE DE ATERRAMENTO DE 3/4	UN	25	18,38	24,04	601,00	0,02 %
9.19	91925 SINAPI	CABO DE COBRE FLEXÍVEL ISOLADO, 1,5 MM², ANTI-CHAMA 0,6/1,0 KV, PARA CIRCUITOS TERMINAIS - FORNECIMENTO E INSTALÇÃO. AF_03/2023	M	450	3,20	4,18	1.881,00	0,07 %
9.20	91927 SINAPI	CABO DE COBRE FLEXÍVEL ISOLADO, 2,5 MM², ANTI-CHAMA 0,6/1,0 KV, PARA CIRCUITOS TERMINAIS - FORNECIMENTO E INSTALÇÃO. AF_03/2023	M	650	4,24	5,54	3.601,00	0,13 %
9.21	BC COMP. Próprio 11	CABO PP 2 X 6 MM, 750 V - FORNECIMENTO E INSTALÇÃO	M	500	17,80	23,28	11.640,00	0,43 %
9.22	BC COMP. Próprio 12	CABO PP 3 X 6 MM, 750 V - FORNECIMENTO E INSTALÇÃO	M	70	19,16	25,06	1.754,20	0,07 %
9.23	BC COMP. Próprio 13	CABO PP 3 X 4 MM2, 750 V - FORNECIMENTO E INSTALÇÃO	M	1100	15,47	20,24	22.264,00	0,83 %
9.24	BC COMP. Próprio 14	CABO PP 4 X 4 MM, 750 V - FORNECIMENTO E INSTALÇÃO	M	250	18,55	24,27	6.067,50	0,23 %
9.25	92984 SINAPI	CABO DE COBRE FLEXÍVEL ISOLADO, 25 MM², ANTI-CHAMA 0,6/1,0 KV, PARA REDE ENTERRADA DE DISTRIBUIÇÃO DE ENERGIA ELÉTRICA - FORNECIMENTO E INSTALÇÃO. AF_12/2021	M	60	20,82	27,24	1.634,40	0,06 %
9.26	100619 SINAPI	POSTE DECORATIVO PARA JARDIM EM AÇO TUBULAR, H = 2,5* M, SEM LUMINÁRIA - FORNECIMENTO E INSTALÇÃO. AF_11/2019	UN	1	487,54	637,89	637,89	0,02 %
9.27	88543 SINAPI	ARMACAO SECUNDARIA OU REX COMPLETA PARA TRESLINHAS-FORNECIMENTO E INSTALCACAO.	UN	1	224,23	293,38	293,38	0,01 %

DELTA SERVICOS GERAIS LTDA
CNPJ: 24.509.006/0001-57

9.28	101548 SINAPI	ISOLADOR, TIPO ROLDANA, PARA BAIXA TENSÃO - FORNECIMENTO E INSTALAÇÃO. AF_07/2020	UN	1	4,32	5,65	5,65	0,00 %
9.29	00000431 SINAPI	PARAFUSO M16 EM AÇO GALVANIZADO, COMPRIMENTO = 200 MM, DIAMETRO = 16 MM, ROSCA MAQUINA, CABECA QUADRADA	UN	1	10,80	14,13	14,13	0,00 %
9.30	BC COMP. Próprio 15	POSTE DE AÇO CONICO CONTINUO CURVO DUPL0, ENGASTADO, H=9M, INCLUSIVE LUMINÁRIAS LED - FORNECIMENTO E INSTALACAO.	UN	14	2.578,30	3.373,44	47.228,16	1,76 %
9.31	00000433 SINAPI	PARAFUSO M16 EM AÇO GALVANIZADO, COMPRIMENTO = 350 MM, DIAMETRO = 16 MM, ROSCA MAQUINA, CABECA QUADRADA	UN	14	15,99	20,92	292,88	0,01 %
9.32	00000379 SINAPI	ARRUELA QUADRADA EM AÇO GALVANIZADO, DIMENSAO = 38 MM, ESPESSURA = 3MM, DIAMETRO DO FURO= 18 MM	UN	28	1,07	1,39	38,92	0,00 %
9.33	BC COMP. Próprio 16	POSTE DE AÇO CONICO CONTINUO RETO, H=12M - FORNECIMENTO E INSTALACAO.	UN	6	4.593,71	6.010,41	36.062,46	1,34 %
9.34	13520 ORSE	Refletor LED externo IP65 para lâmpada 1000/2000w, com dissipador de calor	un	18	1.231,53	1.611,33	29.003,94	1,08 %
9.35	CP-100863- Próprio 65788904	SUPORTE CRUZETA EM AÇO PARA 3 RELETORES	GLOBAL	1	1.315,87	1.721,68	1.721,68	0,06 %
9.36	BC COMP. Próprio 17	DR 25 A -TIPO AC, 30MA.	UN	25	230,27	301,28	7.532,00	0,28 %
10		REVESTIMENTO					155.942,28	5,81 %
10.1	87878 SINAPI	CHAPISCO EM PAREDE COM ARGAMASSA TRAÇO 1:3 (CIMENTO/AREIA), PREPARO MANUAL.	m²	1023,58	4,89	6,39	6.540,67	0,24 %
10.2	87532 SINAPI	EMBOÇO, PARA RECEBIMENTO DE CERÂMICA, EM ARGAMASSA TRAÇO 1:2:8, PREPARO MANUAL, APLICADO MANUALMENTE EM FACES INTERNAS DE PAREDES, PARA AMBIENTE COM ÁREA ENTRE 5M2 E 10M2, ESPESSURA DE 20MM, COM EXECUÇÃO DE TALISCAS. AF_06/2014	m²	257,43	40,10	52,46	13.504,77	0,50 %
10.3	87811 SINAPI	MASSA ÚNICA TRAÇO 1:2:8 PARA RECEBIMENTO DE PINTURA, PREPARO MANUAL, APLICADA MANUALMENTE, ESPESSURA DE 25 MM, SEM USO DE TELA METÁLICA DE REFORÇO CONTRA FISSURAZÃO	m²	766,15	86,91	113,71	87.118,91	3,25 %
10.4	87275 SINAPI	REVESTIMENTO CERÂMICO PARA PAREDES INTERNAS COM PLACAS TIPO ESMALTADA EXTRA DE DIMENSÕES 33X45 CM APLICADAS A MEIA ALTURA DAS PAREDES. AF_02/2023_PE	m²	257,43	68,79	90,00	23.168,70	0,86 %
10.5	88415 SINAPI	APLICAÇÃO MANUAL DE FUNDO SELADOR ACRÍLICO EM PAREDES EXTERNAS DE CASAS. AF_06/2014	m²	766,15	2,99	3,91	2.995,64	0,11 %
10.6	88431 SINAPI	APLICAÇÃO MANUAL DE PINTURA COM TINTA TEXTURIZADA ACRÍLICA.	m²	766,15	22,08	28,88	22.126,41	0,82 %
10.7	88484 SINAPI	FUNDO SELADOR ACRÍLICO, APLICAÇÃO MANUAL EM TETO, UMA DEMÃO. AF_04/2023	m²	7,1	4,73	6,18	43,87	0,00 %
10.8	88496 SINAPI	EMASSAMENTO COM MASSA LÁTEX, APLICAÇÃO EM TETO, DUAS DEMÃOS, LIXAMENTO MANUAL. AF_04/2023	m²	7,1	33,31	43,58	309,41	0,01 %

R JOSE THOMAZ DA SILVA NONO, 123, JOSE PAULINO
ATALAIA - AL, CPE: 57.690-000

Folha 7/10
Assinatura

DELTA SERVICOS GERAIS LTDA
 CNPJ: 24.509.006/0001-57

10.9	88488 SINAPI	PINTURA LÁTEX ACRÍLICA PREMIUM, APLICAÇÃO MANUAL EM TETO, DUAS DEMÃOS. AF_04/2023	m ²	7,1	14,42	18,86	133,90	0,00 %
11		ESQUADRIAS					137.882,03	5,13 %
11.1	COMP. 18 Próprio	GUARDA CORPO AÇO INOX, DUPLO, POLIDO, FIXADO EM PISO.	m	123,94	773,50	1.012,04	125.432,23	4,67 %
11.2	BC COMP. Próprio	JANELA VENEZIANA EM ALUMÍNIO 1,20 M X 2,00 M	UN	3	1.230,18	1.609,56	4.828,68	0,18 %
11.3	100674 SINAPI	JANELA FIXA DE ALUMÍNIO PARA VIDRO, COM VIDRO, BATENTE E FERRAGENS. EXCLUSIVE ACABAMENTO, ALIZAR E CONTRAMARCO. FORNECIMENTO E INSTALAÇÃO. AF_12/2019	m ²	0,3	511,88	669,74	200,92	0,01 %
11.4	00036888 SINAPI	GUARNICAO / MOLDURA / ARREIMATE DE ACABAMENTO PARA ESQUADRIA, EM ALUMINIO PERFIL 25, ACABAMENTO ANODIZADO BRANCO OU BRILHANTE, PARA 1 FACE	M	3,2	18,66	24,67	78,94	0,00 %
11.5	91341 SINAPI	PORTA EM ALUMÍNIO DE ABRIR TIPO VENEZIANA COM GUARNIÇÃO, FIXAÇÃO COM PARAFUSOS - FORNECIMENTO E INSTALAÇÃO. AF_12/2019	m ²	9,45	455,46	595,92	5.631,44	0,21 %
11.6	100727 SINAPI	PINTURA COM TINTA EPOXÍDICA DE FUNDO PULVERIZADA SOBRE PERFIL METÁLICO EXECUTADO EM FÁBRICA (POR DEMÃO). AF_01/2020_PE	m ²	33,3	19,62	25,67	854,81	0,03 %
11.7	100729 SINAPI	PINTURA COM TINTA EPOXÍDICA DE ACABAMENTO PULVERIZADA SOBRE PERFIL METÁLICO EXECUTADO EM FÁBRICA (POR DEMÃO). AF_01/2020_PE	m ²	33,3	15,04	19,67	655,01	0,02 %
12		ACADEMIA AO AR LIVRE					414.908,90	15,46 %
12.1	94991 SINAPI	EXECUÇÃO DE PASSEIO (CALÇADA) OU PISO DE CONCRETO COM CONCRETO MOLDADO IN LOCO, USINADO C20, ACABAMENTO CONVENCIONAL, NÃO ARMADO. AF_08/2022	m ³	22,9	526,44	688,79	15.773,29	0,59 %
12.2	97092 SINAPI	ARMAÇÃO PARA EXECUÇÃO DE RADIER, PISO DE CONCRETO OU LAJE SOBRE SOLO, COM USO DE TELA Q-196. AF_09/2021	KG	712,19	12,02	15,72	11.195,62	0,42 %
12.3	10073 ORSE	Grana sintética fibrilada de 13mm com tela de 100%, em polipropeno, base de resina sintética estireno/butadieno, 59000 pontos/m ² . peso=1200kg/m ² , 052kg/m ² de polietileno, inclusive aplicação	m ²	229	60,60	79,28	18.155,12	0,68 %
12.4	CP-100863- Próprio 65788909	ACADEMIA AO AR LIVRE EM AÇO INOX	GLOBAL	1	318.094,52	369.784,87	369.784,87	13,78 %
13		CAMPO SOCIETY EM GRAMA SINTÉTICA					141.594,69	5,28 %
13.1	BC COMP. Próprio	BASE COM BRITA GRADUADA (5 CM), AQUISIÇÃO E TRANSPORTE	m ³	71,05	103,64	135,60	9.634,38	0,36 %
13.2	BC COMP. Próprio	PÓ DE PEDRA (2 CM), AQUISIÇÃO E TRANSPORTE	m ³	28,42	163,35	213,72	6.073,92	0,23 %
13.3	BC COMP. Próprio	MANTA GEOTEX PARA SEPARAÇÃO, PROTEÇÃO, REFORÇO E DRENAGEM, FORNECIMENTO E INSTALAÇÃO	m ²	1421	25,25	33,03	46.935,63	1,75 %

Folha 

R JOSE THOMAZ DA SILVA NONO, 123, JOSE PAULINO
 ATALAIA - AL, CPE: 57.690-000

DELTA SERVICOS GERAIS LTDA
CNPJ: 24.509.006/0001-57

13.4	10042 ORSE	Forneimento e instalação de grama sintética 42mm, alta durabilidade, cor verde, proteção raios UV e luz solar, incluso cola, type, areia tratada, borracha e mão de obra especializada	m ²	1421	42,47	55,56	78.950,76	2,94 %
14		PLAYGROUN (PET E INFANTIL)					63.688,79	2,37 %
14.1	BC COMP. Próprio 23	ATERRO COM AREIA FINA (30 CM), COMPACTADO MANUALMENTE, INCLUSIVE MATERIAL E TRANSPORTE	m ³	59,7	124,10	162,37	9.693,48	0,36 %
14.2	BC COMP. Próprio 22	MANTA GEOTEX PARA SEPARAÇÃO, PROTEÇÃO, REFORÇO E DRENAGEM, FORNECIMENTO E INSTALAÇÃO	m ²	199	25,25	33,03	6.572,97	0,24 %
14.4	CP-100863- Próprio 65788906	PLAYGROUN PET	GLOBAL	1	11.031,93	12.824,61	12.824,61	0,48 %
14.4	CP-100863- Próprio 65788912	PLAYGROUN INFANTIL	un	1	29.761,49	34.597,73	34.597,73	1,29 %
15		URBANIZAÇÃO					81.774,59	3,05 %
15.1	BC COMP. Próprio 24	BANCO DE CONCRETO SEM ENCOSTO, 2,00 M X 0,55 M	UN	18	653,33	854,81	15.386,58	0,57 %
15.2	BC COMP. Próprio 25	JARDINEIRA EM CONCRETO TEXTURIZADA H = 0,80 M	UN	14	724,66	948,14	13.273,96	0,49 %
15.3	BC COMP. Próprio 26	JARDINEIRA EM CONCRETO TEXTURIZADA H = 1 M	UN	11	754,17	986,75	10.854,25	0,40 %
15.4	CP-100863- Próprio 65788907	REVESTIMENTO EM RÉGUAS DE PINUS TRATADO 9 CM X 2 CM PARA BANCOS	GLOBAL	1	17.083,02	19.859,01	19.859,01	0,74 %
15.5	CP-100863- Próprio 65788908	CONJUNTO DE MESA EM EUCALIPTO TRATADO E 04 BANCOS EM TORAS DE EUCALIPTO	GLOBAL	1	19.269,50	22.400,79	22.400,79	0,83 %
16		PAISAGISMO					29.339,42	1,09 %
16.1	COMP. 27 Próprio	ATERRO COM ARGILA PARA JARDIM	m ²	12,71	45,96	60,13	764,25	0,03 %
16.2	98504 SINAPI	PLANTIO DE GRAMA EM PLACAS.	m ²	254,17	13,70	17,92	4.554,72	0,17 %
16.3	98516 SINAPI	PLANTIO DE PALMEIRA	UN	35	363,57	475,69	16.649,15	0,62 %
16.4	98511 SINAPI	PLANTIO DE ÁRVORE ORNAMENTAL	UN	35	137,35	179,70	6.289,50	0,23 %
16.5	98509 SINAPI	PLANTIO DE ARBUSTO	UN	18	45,94	60,10	1.081,80	0,04 %
17		COMPLEMENTAÇÃO DA OBRA					32.494,51	1,21 %
17.1	103310 SINAPI	INSTALAÇÃO DE LIXEIRA METÁLICA DUPLA, CAPACIDADE DE 60 L, EM TUBO DE AÇO CARBONO E CESTOS EM CHAPA DE AÇO COM PINTURA ELETROSTÁTICA, SOBRE SOLO. AF_11/2021	UN	8	900,77	1.178,56	9.428,48	0,35 %

Folha 712


DELTA SERVICOS GERAIS LTDA
CNPJ: 24.509.006/0001-57

17.2	9537 SINAPI	LIMPEZA FINAL DA OBRA	m ²	4393,53	4,02	5,25	23.066,03	0,86 %
			Total sem BDI					2.095.686,45
			Total do BDI					588.431,89
			Total Geral					2.684.118,34

ANTONIO DE SOUZA
NETO:07195887405

Astribuido de forma digital por ANTONIO
DE SOUZA NETO:07195887405
Dados: 2024-05-18 15:28:34 -03'00'

ANTONIO DE SOUZA NETO
ENGENHEIRO CIVIL - CREA Nº 0219981868

Folha 17/13


R JOSE THOMAZ DA SILVA NONO, 123, JOSE PAULINO
ATALAIA - AL, CPE: 57.690-000



Obra
CONSTRUÇÃO DE UMA PRAÇA MULTUSO NO MUNICÍPIO DE BOCA DA
MATA - AL

Bancos
SINAPI - 12/2023 -
Alagoas
ORSE - 12/2023 -
Sergipe

B.D.I.
30,84% - 16,26%

Encargos Sociais
Desonerados:
Horista: 76,48%
Mensalista: 39,67%

		Cronograma Físico e Financeiro										
Item	Descrição	Total Por Etapa	30 DIAS	60 DIAS	90 DIAS	120 DIAS	150 DIAS	180 DIAS	210 DIAS	240 DIAS	270 DIAS	300 DIAS
1	ADMINISTRAÇÃO DA OBRA	100,00%	10,00%	10,00%	10,00%	10,00%	10,00%	10,00%	10,00%	10,00%	10,00%	10,00%
2	SERVIÇOS PRELIMINARES	401.083,26	40.108,33	40.108,33	40.108,33	40.108,33	40.108,33	40.108,33	40.108,33	40.108,33	40.108,33	40.108,33
3	INFRA-ESTRUTURA E SUPERESTRUTURA	110.936,93	30,00%	2,00%	2,00%	2,00%	2,00%	2,00%	2,00%	2,00%	2,00%	4,00%
4	PAREDES E PAINÉIS	279.111,32	83.033,49	103.044,53	58.052,28	22.011,13						
5	COBERTURA E PROTEÇÃO	64.078,93		13.026,90	26.011,92	26.011,92	40,00%			20,00%		
6	PAVIMENTAÇÃO E PISO	196.629,68				74.651,63	74.651,63	40,00%			37.729,82	
7	INSTALAÇÕES HIDRO-SANITÁRIAS	146.473,67			20,00%	20,00%	20,00%	20,00%	20,00%	20,00%		
8	LOUÇAS, METAIS E ACESSÓRIOS	113.816,67			20,00%	20,00%	20,00%	20,00%	20,00%	20,00%	30,00%	10,00%
9	INSTALAÇÕES ELÉTRICAS	88.317,15			10,00%	10,00%	10,00%	20,00%	20,00%	20,00%	20,00%	10,00%
10	REVESTIMENTO	155.947,28			10,00%	30,00%	30,00%	30,00%	20,00%	20,00%	10,00%	
11	ESQUADRIAS	137.687,03			10,00%	20,00%	20,00%	34,420,51	34,420,51	34,420,51	34,420,51	
12	ACADEMIA AO AR LIVRE	414.808,90			10,00%	20,00%	20,00%	103.227,23	103.227,23	103.227,23		
13	CANPO SOCIETY EM GRAMA SINTÉTICA	141.534,69			10,00%	20,00%	20,00%	28.318,94	28.318,94	28.318,94	14.159,47	
14	PLAYGROUN (PET E INFANTIL)	63.688,78			10,00%	20,00%	20,00%	16.922,20	16.922,20	16.922,20	16.922,20	
15	URBANIZAÇÃO	81.772,96			10,00%	20,00%	20,00%	20,00%	20,00%	20,00%	20,00%	40,00%
16	PAISAGISMO	28.339,42			10,00%	20,00%	20,00%	8.601,63	8.601,63	8.601,63	11.736,72	
17	COMPLEMENTAÇÃO DA OBRA	37.434,91			7,81%	6,94%	6,56%	10,88%	13,05%	8,92%	12,73%	14,49%
	Porcentagem											7,24%
	Custo		209.846,47	186.152,97	229.871,43	372.491,87	350.647,22	239.807,71	341.569,59	388.822,37	194.250,28	176.029,74
	Porcentagem Acumulada		7,81%	14,75%	23,31%	37,19%	50,25%	51,19%	71,91%	86,4%	93,64%	100,0%
	Custo Acumulado		209.846,46	395.799,04	625.670,47	998.162,33	1.348.799,55	1.588.607,26	1.930.176,85	2.318.999,22	2.513.289,59	2.684.118,34

ANTONIO DE SOLIZA Assinado de forma digital por
NETO:07195887405
Código: 20240518 15 24.128 - 03E2

ANTONIO DE SOUZA NETO
ENGENHEIRO CIVIL - CREA Nº 0219981658

Composições Analíticas com Preço Unitário
 CONSTRUÇÃO DE UMA PRAÇA MULTILUSO NO MUNICÍPIO DE BOCA DA MATA - AL

Bancos
 SINAPI - 12/2023 - Alagoas
 ORSE - 12/2023 - Sergipe

B.D.I.
 30,84% - 16,25%
 Encargos Sociais
 Desonerado:
 Horista: 76,48%
 Mensalista: 39,57%



Composições Analíticas com Preço Unitário

1.1		Composições Principais					Total	
Composição	Código Banco	Descrição	Tipo	Und	Quant.	Valor Unit	Valor Unit	Total
Composição	CPU 04 Próprio	ADMINISTRAÇÃO LOCAL	SEDI - SERVIÇOS DIVERSOS	GLOBAL	1,0000000	307,156,29	307,156,29	307,156,29
Composição Auxiliar	100319 SINAPI	ENGENHEIRO CIVIL JUNIOR COM ENCARGOS COMPLEMENTARES	SEDI - SERVIÇOS DIVERSOS	MES	7,4177006	28.368,06	210.425,77	210.425,77
Composição Auxiliar	93572 SINAPI	ENCARREGADO GERAL DE OBRAS COM ENCARGOS COMPLEMENTARES	SEDI - SERVIÇOS DIVERSOS	MES	14,8954016	6.520,25	96.730,52	96.730,52
		MO sem LS =>		LS =>	129,955,51	MO com LS =>	299.876,41	299.876,41
		Valor do BDI =>				Valor com BDI =>	401.883,28	401.883,28

2.1		Composições Principais					Total	
Composição	Código Banco	Descrição	Tipo	Und	Quant.	Valor Unit	Valor Unit	Total
Composição	103689 SINAPI	FORNECIMENTO E INSTALAÇÃO DE PLACA DE OBRA COM CHAPA GALVANIZADA E ESTRUTURA DE MADEIRA, AF_03/2022_PS	PAVI - PAVIMENTAÇÃO	m²	1,0000000	235,97	235,97	235,97
Composição Auxiliar	102234 SINAPI	PINTURA IMUNIZANTE PARA MADEIRA, 2 DEMÃOS, AF_01/2021	PINT - PINTURAS	m²	0,5000000	23,89	11,94	11,94
Composição Auxiliar	88262 SINAPI	CARPINTEIRO DE FORMAS COM ENCARGOS COMPLEMENTARES	SEDI - SERVIÇOS DIVERSOS	H	0,3729000	32,09	11,96	11,96
Composição Auxiliar	88316 SINAPI	SERVEANTE COM ENCARGOS COMPLEMENTARES	SEDI - SERVIÇOS DIVERSOS	H	1,1186000	24,75	27,68	27,68
Insumo	00004509 SINAPI	SARRAFO *2,5 X 10* CM EM PINUS, MISTA OU EQUIVALENTE DA REGIAO - BRUTA	Material	M	3,2083000	3,84	12,31	12,31
Insumo	00004813 SINAPI	PLACA DE OBRA (PARA CONSTRUCAO CIVIL) EM CHAPA GALVANIZADA *N. 22*, ADESIVADA, DE *2,4 X 1,2* M (SEM POSTES PARA FIXACAO)	Material	m²	1,0000000	171,51	171,51	171,51
Insumo	00005065 SINAPI	PREGO DE ACO POLIDO COM CABECA 10 X 10 (7/8 X 17)	Material	KG	0,0113000	31,54	0,35	0,35
Insumo	00005069 SINAPI	PREGO DE ACO POLIDO COM CABECA 17 X 27 (2 1/2 X 11)	Material	KG	0,0132000	16,89	0,22	0,22
		MO sem LS =>		LS =>	17,21	MO com LS =>	39,71	39,71
		Valor do BDI =>				Valor com BDI =>	308,74	308,74

2.3		Composições Principais					Total	
Composição	Código Banco	Descrição	Tipo	Und	Quant.	Valor Unit	Valor Unit	Total
		Valor do BDI =>				Valor com BDI =>	308,74	308,74

Folha 715

DELTA SERVICOS GERAIS LTDA
CNPJ: 24.509.006/0001-57

Composição	Código Banco	Descrição	Quant.	Valor Unit	Valor Total
73847/002 SINAPI		ALUGUEL CONTAINER/ESCRITWC C/H VASO/1 LAV/1 MIC/4 CHUV LARG CANT - CANTEIRO DE OBRAS	1,0000000	638,29	638,29
		=2,20M COMPR=6,20M ALT=2,50M CHAPA ACO NERV TRAPEZ FORROC/ ISOL TERMO-ACUST CHASSIS REFORC PISO COMPENS NAVAL INCL INST ELETR/HIDRO-SANIT EXCL TRANSP/CARGA/DESCARGA			
Insuno	00007608 SINAPI	DUCHA / CHUVEIRO PLASTICO SIMPLES, 5", BRANCO, PARA ACOPLAR EM Material	0,4000000	6,85	2,74
		HASTE 1/2", AGUA FRIA			
Insuno	00010420 SINAPI	BACIA SANITARIA (VASO) CONVENCIONAL, DE LOUCA BRANCA, SIFAO Material	0,1000000	137,21	13,72
		APARENTE, SAIDA VERTICAL (SEM ASSENTO)			
Insuno	00010425 SINAPI	LAVATORIO DE LOUCA BRANCA, SUSPENSO (SEM COLUNA), DIMENSOES Material	0,1000000	62,12	6,21
		*40 X 30" CM			
Insuno	00010432 SINAPI	MICTORIO INDIVIDUAL, SIFONADO, DE LOUCA BRANCA, SEM Material	0,1000000	238,90	23,89
		COMPLEMENTOS			
Insuno	00010775 SINAPI	LOCACAO DE CONTAINER 2,30 X 6,00 M, ALT. 2,50 M, COM 1 SANITARIO, Equipamento	1,0000000	591,73	591,73
		PARA ESCRITORIO, COMPLETO, SEM DIVISORIAS INTERNAS (NAO INCLUI MOBILIZACAO/DESMOBILIZACAO)			

MO sem LS => 0,00 LS => 0,00 MO com LS => 0,00

Valor do BDI => 198,84 Valor com BDI => 835,13

Composição	Código Banco	Descrição	Quant.	Valor Unit	Valor Total
2.4	73847/001 SINAPI	ALUGUEL CONTAINER/ESCRIT INCL INST ELET LARG=2,20 COMP=6,20M	1,0000000	462,29	462,29
		ALT=2,50M CHAPA ACO C/NERV TRAPEZ FORRO C/ISOL			
Insuno	00010776 SINAPI	TERMO/ACUSTICO CHASSIS REFORC PISO COMPENS NAVAL EXC	1,0000000	462,29	462,29
		TRANSP/CARGA/DESCARGA			
		LOCACAO DE CONTAINER 2,30 X 6,00 M, ALT. 2,50 M, PARA ESCRITORIO, Equipamento			
		SEM DIVISORIAS INTERNAS E SEM SANITARIO (NAO INCLUI MOBILIZACAO/DESMOBILIZACAO)			

MO sem LS => 0,00 LS => 0,00 MO com LS => 0,00

Valor do BDI => 142,57 Valor com BDI => 604,86

Composição	Código Banco	Descrição	Quant.	Valor Unit	Valor Total
2.5	Composição Próprio	MOBILIZAÇÃO E DESMOBILIZAÇÃO DE PESSOAL E EQUIPAMENTOS	1,0000000	11.362,89	11.362,89
Composição Auxiliar	5824 SINAPI	CAMINHÃO TOCO, PBT 16.000 KG, CARGA ÚTIL MÁX. 10.685 KG, DIST. ENTRE EIXOS 4,8 M, POTÊNCIA 189 CV, INCLUSIVE CARROCERIA FIXA ABERTA DE MADEIRA P/ TRANSPORTE GERAL DE CARGA SECA, DIMEN. APROX. 2,5 X 7,00 X 0,50 M - CHP DIURNO, AF_06/2014	69,7525747	162,90	11.362,69

MO sem LS => 1.079,41 LS => 825,53 MO com LS => 1.904,94

Valor do BDI => 3.504,25 Valor com BDI => 14.866,94

Composição	Código Banco	Descrição	Quant.	Valor Unit	Valor Total
2.6	98524 SINAPI	LIMPEZA MANUAL DE VEGETAÇÃO EM TERRENO COM	1,0000000	3,62	3,62
		ENXADA.AF_05/2018			

URBA - URBANIZAÇÃO

R JOSE THOMAZ DA SILVA NONO, 123, JOSE PAULINO ATALAIA - AL, CPE: 57.690-000

11/16
Folha 2/6

DELTA SERVICOS GERAIS LTDA
CNP.J. 24.509.006/0001-57

Composição	Código Banco	Descrição	Und	Quant.	Valor Unit	Total
Auxiliar	88316 SINAPI	SERVENTE COM ENCARGOS COMPLEMENTARES	H	0,0718000	24,75	1,77
Composição	88441 SINAPI	JARDINEIRO COM ENCARGOS COMPLEMENTARES	H	0,0718000	25,89	1,85
Auxiliar		MO sem LS =>	LS =>	1,31 MO com LS =>		3,02
		Valor do BDI =>	1,11			4,73

Composição	Código Banco	Descrição	Und	Quant.	Valor Unit	Total
Composição	100576 SINAPI	REGULARIZAÇÃO E COMPACTAÇÃO DE SUBLITO DE SOLO PREDOMINANTEMENTE ARGILOSO. AF_11/2019	m²	1,0000000	2,18	2,18
Composição	5901 SINAPI	CAMINHÃO PIPA 10.000 L TRUCADO, PESO BRUTO TOTAL 23.000 KG, CARGA ÚTIL MÁXIMA 15.935 KG, DISTÂNCIA ENTRE EIXOS 4,8 M, POTÊNCIA 230 CV, INCLUSIVE TANQUE DE AÇO PARA TRANSPORTE DE ÁGUA - CHP DIURNO. AF_06/2014	CHP	0,0010000	233,70	0,23
Composição	5903 SINAPI	CAMINHÃO PIPA 10.000 L TRUCADO, PESO BRUTO TOTAL 23.000 KG, CARGA ÚTIL MÁXIMA 15.935 KG, DISTÂNCIA ENTRE EIXOS 4,8 M, POTÊNCIA 230 CV, INCLUSIVE TANQUE DE AÇO PARA TRANSPORTE DE ÁGUA - CHI DIURNO. AF_06/2014	CHI	0,0070000	62,76	0,43
Composição	5932 SINAPI	MOTONIVELADORA POTÊNCIA BÁSICA LÍQUIDA (PRIMEIRA MARCHA) 125 HP, PESO BRUTO 13032 KG, LARGURA DA LÂMINA DE 3,7 M - CHP DIURNO. AF_06/2014	CHP	0,0001000	199,44	0,01
Composição	5934 SINAPI	MOTONIVELADORA POTÊNCIA BÁSICA LÍQUIDA (PRIMEIRA MARCHA) 125 HP, PESO BRUTO 13032 KG, LARGURA DA LÂMINA DE 3,7 M - CHI DIURNO. AF_06/2014	CHI	0,0080000	90,60	0,72
Composição	73436 SINAPI	ROLO COMPACTADOR VIBRATÓRIO PÉ DE CARNEIRO PARA SOLOS, POTÊNCIA 80 HP, PESO OPERACIONAL SEM/COM LASTRO 7,4/8,8 T, LARGURA DE TRABALHO 1,68 M - CHP DIURNO. AF_02/2016	CHP	0,0020000	127,47	0,25
Composição	88316 SINAPI	SERVENTE COM ENCARGOS COMPLEMENTARES	H	0,0080000	24,75	0,19
Composição	93244 SINAPI	ROLO COMPACTADOR VIBRATÓRIO PÉ DE CARNEIRO PARA SOLOS, POTÊNCIA 80 HP, PESO OPERACIONAL SEM/COM LASTRO 7,4/8,8 T, LARGURA DE TRABALHO 1,68 M - CHI DIURNO. AF_02/2016	CHI	0,0060000	59,04	0,35
Auxiliar		MO sem LS =>	LS =>	0,40 MO com LS =>		0,92
		Valor do BDI =>	0,67			2,85

Composição	Código Banco	Descrição	Und	Quant.	Valor Unit	Total
Composição	98458 SINAPI	TAPUME COM COMPENSADO DE MADEIRA. AF_05/2018	m²	1,0000000	96,12	96,12
Composição	88239 SINAPI	AJUDANTE DE CARPITEIRO COM ENCARGOS COMPLEMENTARES	H	0,2042000	26,04	5,31
Composição	88252 SINAPI	CARPITEIRO DE FORMAS COM ENCARGOS COMPLEMENTARES	H	0,6127000	32,09	19,66

R JOSE THOMAZ DA SILVA NONO, 123, JOSE PAULINO
ATALAIA - AL, CPE: 57.690-000

Composição Auxiliar	Código Banco	Descrição	MO sem LS =>	12,65	LS =>	9,67	MO com LS =>	22,32
Composição Auxiliar	Código Banco	Descrição	Valor do BDI =>	29,64	Valor com BDI =>	125,76	Total	53,88
91692 SINAPI	SERRA CIRCULAR DE BANCADA COM MOTOR ELÉTRICO POTÊNCIA DE 5HP, COM COIFA PARA DISCO 10" - CHP DIURNO. AF_09/2015	CHOR - CUSTOS HORÁRIOS DE MÁQUINAS E EQUIPAMENTOS	CHP	0,0044000	29,85	0,13		
91693 SINAPI	SERRA CIRCULAR DE BANCADA COM MOTOR ELÉTRICO POTÊNCIA DE 5HP, COM COIFA PARA DISCO 10" - CHI DIURNO. AF_08/2015	CHOR - CUSTOS HORÁRIOS DE MÁQUINAS E EQUIPAMENTOS	CHI	0,0191000	28,67	0,54		
94974 SINAPI	CONCRETO MAGRO PARA LASTRO, TRAÇO 1:4,5:4,5 (EM MASSA SECA DE CIMENTO/ ÁREA MÉDIA/ BRITA 1) - PREPARO MANUAL. AF_05/2021	FUES - FUNDAÇÕES E ESTRUTURAS	m³	0,0015000	357,84	0,53		
00003992 SINAPI	TABUA APARELHADA *2,5 X 30* CM, EM MACARANDUBA/MASSARANDUBA, ANGELIM OU EQUIVALENTE DA REGIAO	Material	M	1,6923000	15,34	25,95		
00004433 SINAPI	CAIBRO NAO APARELHADO *6 X 6* CM, EM MACARANDUBA/MASSARANDUBA, ANGELIM OU EQUIVALENTE DA REGIAO - BRUTA	Material	M	1,2273000	12,93	15,86		
00005061 SINAPI	PREGO DE ACO POLIDO COM CABECA 18 X 27 (2 1/2 X 10)	Material	KG	0,0428000	16,29	0,69		
00043681 SINAPI	CHAPA/PAINEL DE MADEIRA COMPENSADA RESINADA (MADEIRITE RESINADO ROSA) PARA FORMA DE CONCRETO, DE 2200 x 1100 MM, E = 8 A 12 MM	Material	m²	1,0500380	26,15	27,45		

2.9	Código Banco	Descrição	MO sem LS =>	12,65	LS =>	9,67	MO com LS =>	22,32
Composição Auxiliar	Código Banco	Descrição	Valor do BDI =>	29,64	Valor com BDI =>	125,76	Total	53,88
99059 SINAPI	LOCACAO CONVENCIONAL DE OBRA, UTILIZANDO GABARITO DE TABUAS CORRIDAS PONTALETADAS A CADA 2,00M - 2 UTILIZAÇÕES. AF_10/2018	SERT - SERVIÇOS TÉCNICOS	M	1,0000000	53,88	53,88		
88239 SINAPI	AJUDANTE DE CARPINTIRO COM ENCARGOS COMPLEMENTARES	SEDI - SERVIÇOS DIVERSOS	H	0,3563000	26,04	9,27		
88262 SINAPI	CARPINTIRO DE FORMAS COM ENCARGOS COMPLEMENTARES	SEDI - SERVIÇOS DIVERSOS	H	0,7125000	32,09	22,86		
91692 SINAPI	SERRA CIRCULAR DE BANCADA COM MOTOR ELÉTRICO POTÊNCIA DE 5HP, COM COIFA PARA DISCO 10" - CHP DIURNO. AF_09/2015	CHOR - CUSTOS HORÁRIOS DE MÁQUINAS E EQUIPAMENTOS	CHP	0,0039000	29,85	0,11		
91693 SINAPI	SERRA CIRCULAR DE BANCADA COM MOTOR ELÉTRICO POTÊNCIA DE 5HP, COM COIFA PARA DISCO 10" - CHI DIURNO. AF_08/2015	CHOR - CUSTOS HORÁRIOS DE MÁQUINAS E EQUIPAMENTOS	CHI	0,0168000	28,67	0,48		
94974 SINAPI	CONCRETO MAGRO PARA LASTRO, TRAÇO 1:4,5:4,5 (EM MASSA SECA DE CIMENTO/ ÁREA MÉDIA/ BRITA 1) - PREPARO MANUAL. AF_05/2021	FUES - FUNDAÇÕES E ESTRUTURAS	m³	0,0046000	357,84	1,64		
99062 SINAPI	MARCAÇÃO DE PONTOS EM GABARITO OU CAVALETE. AF_10/2018	SERT - SERVIÇOS TÉCNICOS	UN	1,5000000	2,95	4,42		
00004417 SINAPI	SARRAFO NAO APARELHADO *2,5 X 7* CM, EM MACARANDUBA/MASSARANDUBA, ANGELIM, PEROBA-ROSA OU EQUIVALENTE DA REGIAO - BRUTA	Material	M	0,7445000	3,60	2,68		
00004433 SINAPI	CAIBRO NAO APARELHADO *6 X 6* CM, EM MACARANDUBA/MASSARANDUBA, ANGELIM OU EQUIVALENTE DA REGIAO - BRUTA	Material	M	0,4125000	12,93	5,93		

Folha 238
 [Assinatura]

DELTA SERVICOS GERAIS LTDA
 CNPJ: 24.509.006/0001-57

Insumo	00005068 SINAPI	PREGO DE ACO POLIDO COM CABECA 17 X 21 (2 X 11)	Material	KG	0,1110000	16,58	1,84
Insumo	00007356 SINAPI	TINTA LATEX ACRILICA PREMIUM, COR BRANCO FOSCO	Material	L	0,0256000	21,75	0,55
Insumo	00010567 SINAPI	TABUA *2,5 X 23* CM EM PINUS, MISTA OU EQUIVALENTE DA REGIAO - BRUTA	Material	M	0,5500000	8,56	4,70
		MO sem LS =>		18,40		14,08	MO com LS =>
		Valor do BDI =>		16,61			Valor com BDI =>
3.1	Código Banco	Descrição	Tipo	Und	Quant.	Valor Unit	Total
Composição	93358 SINAPI	ESCAVAÇÃO MANUAL DE VALA COM PROFUNDIDADE MENOR OU IGUAL A 1,30 M. AF_02/2021	MOVT - MOVIMENTO DE TERRA	m³	1,0000000	97,91	97,91
Composição Auxiliar	88316 SINAPI	SERVENTE COM ENCARGOS COMPLEMENTARES	SEDI - SERVIÇOS DIVERSOS	H	3,9560000	24,75	97,91
		MO sem LS =>		46,04		35,21	MO com LS =>
		Valor do BDI =>		30,19			Valor com BDI =>
3.2	Código Banco	Descrição	Tipo	Und	Quant.	Valor Unit	Total
Composição	96619 SINAPI	LASTRO DE CONCRETO MAGRO, APLICADO EM BLOCOS DE COROAMENTO OU SAPATAS, ESPESSURA DE 5 CM. AF_08/2017	FUES - FUNDAÇÕES E ESTRUTURAS	m²	1,0000000	28,10	28,10
Composição Auxiliar	88309 SINAPI	PEDREIRO COM ENCARGOS COMPLEMENTARES	SEDI - SERVIÇOS DIVERSOS	H	0,3106000	32,49	10,09
Composição Auxiliar	88316 SINAPI	SERVENTE COM ENCARGOS COMPLEMENTARES	SEDI - SERVIÇOS DIVERSOS	H	0,0847000	24,75	2,09
Composição Auxiliar	94968 SINAPI	CONCRETO MAGRO PARA LASTRO, TRACO 1:4:5,4:5 (EM MASSA SECA DE CIMENTO/ AREIA MEDIA/ BRITA 1) - PREPARO MECANICO COM BETONEIRA 600 L. AF_05/2021	FUES - FUNDAÇÕES E ESTRUTURAS	m³	0,0565000	281,91	15,92
		MO sem LS =>		8,10		6,20	MO com LS =>
		Valor do BDI =>		8,66			Valor com BDI =>
3.3	Código Banco	Descrição	Tipo	Und	Quant.	Valor Unit	Total
Composição	92409 SINAPI	MONTAGEM E DESMONTAGEM DE FÔRMA DE PILARES RETANGULARES E ESTRUTURAS SIMILARES, PÉ-DIREITO SIMPLES, EM MADEIRA SERRADA, 1 UTILIZAÇÃO. AF_09/2020	FUES - FUNDAÇÕES E ESTRUTURAS	m²	1,0000000	240,30	240,30
Composição Auxiliar	88239 SINAPI	AJUDANTE DE CARPinteIRO COM ENCARGOS COMPLEMENTARES	SEDI - SERVIÇOS DIVERSOS	H	0,5540000	26,04	14,42
Composição Auxiliar	88262 SINAPI	CARPinteIRO DE FORMAS COM ENCARGOS COMPLEMENTARES	SEDI - SERVIÇOS DIVERSOS	H	3,0230000	32,09	97,00
Composição Auxiliar	92269 SINAPI	FABRICAÇÃO DE FÔRMA PARA PILARES E ESTRUTURAS SIMILARES, EM MADEIRA SERRADA, E=25 MM. AF_09/2020	FUES - FUNDAÇÕES E ESTRUTURAS	m²	1,0200000	125,72	128,23
Insumo	00002692 SINAPI	DESMOLDANTE PROTETOR PARA FORMAS DE MADEIRA, DE BASE OLEOSA EMULSIONADA EM AGUA	Material	L	0,0170000	5,93	0,10
Insumo	00040304 SINAPI	PREGO DE ACO POLIDO COM CABECA DUPLA 17 X 27 (2 1/2 X 11)	Material	KG	0,0270000	20,46	0,55
		MO sem LS =>		69,87		53,43	MO com LS =>
		Valor do BDI =>					Valor com BDI =>

R JOSE THOMAZ DA SILVA NONO, 123, JOSE PAULINO
 ATALAIA - AL, CPE: 57.690-000

Folha 2/3

		Valor do BDI =>	74,10			Valor com BDI =>	314,40
	Código Banco	Descrição	Tipo	Und	Quant.	Valor Unit	Total
3.4							
Composição	96543 SINAPI	AÇO CA-60 DE 5 MM - MONTAGEM. AF_06/2017	FUES - FUNDAÇÕES E ESTRUTURAS	KG	1,0000000	16,86	16,86
Composição	88238 SINAPI	AJUDANTE DE ARMADOR COM ENCARGOS COMPLEMENTARES	SEDI - SERVIÇOS DIVERSOS	H	0,0635000	26,05	1,65
Auxiliar	88245 SINAPI	ARMADOR COM ENCARGOS COMPLEMENTARES	SEDI - SERVIÇOS DIVERSOS	H	0,1945000	32,18	6,25
Composição	92800 SINAPI	CORTE E DOBRA DE AÇO CA-60, DIÂMETRO DE 5,0 MM. AF_06/2022	FUES - FUNDAÇÕES E ESTRUTURAS	KG	1,0000000	8,16	8,16
Auxiliar	00039017 SINAPI	ESPACADOR / DISTANCIADOR CIRCULAR COM ENTRADA LATERAL, EM PLASTICO, PARA VERGALHAO *4,2 A 12,5* MM, COBRIMENTO 20 MM	Material	UN	1,9665000	0,15	0,29
Insumo	00043132 SINAPI	ARAME RECOZIDO 16 BWG, D = 1,65 MM (0,016 KG/M) OU 18 BWG, D = 1,25 MM (0,01 KG/M)	Material	KG	0,0250000	20,58	0,51
			MO sem LS =>	4,88	LS =>	3,74	MO com LS =>
			Valor do BDI =>	5,19	Valor com BDI =>	22,05	

		Valor do BDI =>	74,10			Valor com BDI =>	314,40
	Código Banco	Descrição	Tipo	Und	Quant.	Valor Unit	Total
3.5							
Composição	96544 SINAPI	AÇO CA-50 DE 6,3 MM - MONTAGEM. AF_06/2017	FUES - FUNDAÇÕES E ESTRUTURAS	KG	1,0000000	14,67	14,67
Composição	88238 SINAPI	AJUDANTE DE ARMADOR COM ENCARGOS COMPLEMENTARES	SEDI - SERVIÇOS DIVERSOS	H	0,0490000	26,05	1,27
Auxiliar	88245 SINAPI	ARMADOR COM ENCARGOS COMPLEMENTARES	SEDI - SERVIÇOS DIVERSOS	H	0,1510000	32,18	4,85
Composição	92801 SINAPI	CORTE E DOBRA DE AÇO CA-50, DIÂMETRO DE 6,3 MM. AF_06/2022	FUES - FUNDAÇÕES E ESTRUTURAS	KG	1,0000000	7,87	7,87
Auxiliar	00039017 SINAPI	ESPACADOR / DISTANCIADOR CIRCULAR COM ENTRADA LATERAL, EM PLASTICO, PARA VERGALHAO *4,2 A 12,5* MM, COBRIMENTO 20 MM	Material	UN	1,1900000	0,15	0,17
Insumo	00043132 SINAPI	ARAME RECOZIDO 16 BWG, D = 1,65 MM (0,016 KG/M) OU 18 BWG, D = 1,25 MM (0,01 KG/M)	Material	KG	0,0250000	20,58	0,51
			MO sem LS =>	3,54	LS =>	2,70	MO com LS =>
			Valor do BDI =>	4,52	Valor com BDI =>	19,19	

		Valor do BDI =>	74,10			Valor com BDI =>	314,40
	Código Banco	Descrição	Tipo	Und	Quant.	Valor Unit	Total
3.6							
Composição	96545 SINAPI	AÇO CA-50 DE 8 MM - MONTAGEM. AF_06/2017	FUES - FUNDAÇÕES E ESTRUTURAS	KG	1,0000000	12,91	12,91
Composição	88238 SINAPI	AJUDANTE DE ARMADOR COM ENCARGOS COMPLEMENTARES	SEDI - SERVIÇOS DIVERSOS	H	0,0375000	26,05	0,97
Auxiliar	88245 SINAPI	ARMADOR COM ENCARGOS COMPLEMENTARES	SEDI - SERVIÇOS DIVERSOS	H	0,1155000	32,18	3,71
Composição	92802 SINAPI	CORTE E DOBRA DE AÇO CA-50, DIÂMETRO DE 8,0 MM. AF_06/2022	FUES - FUNDAÇÕES E ESTRUTURAS	KG	1,0000000	7,62	7,62
Auxiliar	00039017 SINAPI	ESPACADOR / DISTANCIADOR CIRCULAR COM ENTRADA LATERAL, EM PLASTICO, PARA VERGALHAO *4,2 A 12,5* MM, COBRIMENTO 20 MM	Material	UN	0,7240000	0,15	0,10

Folha 220

DELTA SERVICOS GERAIS LTDA
 CNPJ: 24.509.006/0001-57

Insuno	Código Banco	Descrição	Und	Quant.	Valor Unit	Total
ARAME RECOZIDO 16 BWG, D = 1,65 MM (0,016 KG/M) OU 18 BWG, D = 1,25 MM (0,01 KG/M)	96546 SINAPI	AÇO CA-50 DE 10 MM - MONTAGEM. AF_06/2017	KG	0,0250000	20,58	0,51
			LS =>	1,96 MO com LS =>	4,53	
				Valor do BDI =>	16,89	
3.7	Código Banco	Descrição	Und	Quant.	Valor Unit	Total
Composição	96546 SINAPI	FUES - FUNDAÇÕES E ESTRUTURAS	KG	1,0000000	11,12	11,12
Auxiliar	88238 SINAPI	AJUDANTE DE ARMADOR COM ENCARGOS COMPLEMENTARES	H	0,0290000	26,05	0,75
Composição	88245 SINAPI	ARMADOR COM ENCARGOS COMPLEMENTARES	H	0,0890000	32,18	2,86
Auxiliar	92803 SINAPI	CORTE E DOBRA DE AÇO CA-50, DIÂMETRO DE 10,0 MM. AF_06/2022	KG	1,0000000	6,94	6,94
Composição	00039017 SINAPI	ESPAÇADOR / DISTANCIADOR CIRCULAR COM ENTRADA LATERAL, EM PLÁSTICO, PARA VERGALHAO *4,2 A 12,5* MM, COBRIMENTO 20 MM	UN	0,4655000	0,15	0,06
Auxiliar						
Insuno	00043132 SINAPI	ARAME RECOZIDO 16 BWG, D = 1,65 MM (0,016 KG/M) OU 18 BWG, D = 1,25 MM (0,01 KG/M)	KG	0,0250000	20,58	0,51
			LS =>	1,46 MO com LS =>	3,38	
				Valor do BDI =>	14,54	

Insuno	Código Banco	Descrição	Und	Quant.	Valor Unit	Total
ARAME RECOZIDO 16 BWG, D = 1,65 MM (0,016 KG/M) OU 18 BWG, D = 1,25 MM (0,01 KG/M)	96547 SINAPI	AÇO CA-50 DE 12,5 MM - MONTAGEM. AF_06/2017	KG	1,0000000	9,21	9,21
			LS =>	1,42 MO com LS =>	2,50	
				Valor do BDI =>	12,05	
3.8	Código Banco	Descrição	Und	Quant.	Valor Unit	Total
Composição	96547 SINAPI	FUES - FUNDAÇÕES E ESTRUTURAS	KG	1,0000000	9,21	9,21
Auxiliar	88238 SINAPI	AJUDANTE DE ARMADOR COM ENCARGOS COMPLEMENTARES	H	0,0220000	26,05	0,57
Composição	88245 SINAPI	ARMADOR COM ENCARGOS COMPLEMENTARES	H	0,0680000	32,18	2,18
Auxiliar	92804 SINAPI	CORTE E DOBRA DE AÇO CA-50, DIÂMETRO DE 12,5 MM. AF_06/2022	KG	1,0000000	5,91	5,91
Composição	00039017 SINAPI	ESPAÇADOR / DISTANCIADOR CIRCULAR COM ENTRADA LATERAL, EM PLÁSTICO, PARA VERGALHAO *4,2 A 12,5* MM, COBRIMENTO 20 MM	UN	0,3060000	0,15	0,04
Auxiliar						
Insuno	00043132 SINAPI	ARAME RECOZIDO 16 BWG, D = 1,65 MM (0,016 KG/M) OU 18 BWG, D = 1,25 MM (0,01 KG/M)	KG	0,0250000	20,58	0,51
			LS =>	1,08 MO com LS =>	2,50	
				Valor do BDI =>	12,05	

Insuno	Código Banco	Descrição	Und	Quant.	Valor Unit	Total
ARAME RECOZIDO 16 BWG, D = 1,65 MM (0,016 KG/M) OU 18 BWG, D = 1,25 MM (0,01 KG/M)	96548 SINAPI	AÇO CA-50 DE 16 MM - MONTAGEM. AF_06/2017	KG	1,0000000	8,35	8,35
			LS =>	0,0160000	26,05	0,41
				Valor do BDI =>	1,59	
3.9	Código Banco	Descrição	Und	Quant.	Valor Unit	Total
Composição	96548 SINAPI	FUES - FUNDAÇÕES E ESTRUTURAS	KG	1,0000000	8,35	8,35
Auxiliar	88238 SINAPI	AJUDANTE DE ARMADOR COM ENCARGOS COMPLEMENTARES	H	0,0160000	26,05	0,41
Composição	88245 SINAPI	ARMADOR COM ENCARGOS COMPLEMENTARES	H	0,0495000	32,18	1,59
Auxiliar						

722

R JOSE THOMAZ DA SILVA NONO, 123, JOSE PAULINO
 ATALAIA - AL, CPE: 57.690-000

Composição Auxiliar	92805 SINAPI	CORTE E DOBRA DE AÇO CA-50, DIÂMETRO DE 16,0 MM. AF_06/2022	FUES - FUNDAÇÕES E ESTRUTURAS	KG	1,0000000	5,82	5,82
Insumo	00039017 SINAPI	ESPACADOR / DISTANCIADOR CIRCULAR COM ENTRADA LATERAL, EM PLASTICO, PARA VERGALHAO *4,2 A 12,5* MM, COBRIMENTO 20 MM	Material	UN	0,1975000	0,15	0,02
Insumo	00043132 SINAPI	ARAME RECOZIDO 16 BWG, D = 1,65 MM (0,016 KG/M) OU 18 BWG, D = 1,25 MM (0,01 KG/M)	Material	KG	0,0250000	20,68	0,51
		MO sem LS =>		LS =>	0,77	MO com LS =>	1,78
		Valor do BDI =>			2,57	Valor com BDI =>	10,92

	Código Banco	Descrição	Tipo	Und	Quant.	Valor Unit	Total
Composição	94968 SINAPI	CONCRETO FCK = 30MPA, TRAÇO 1:2:12,5 (EM MASSA SECA DE CIMENTO/ÁREA MÉDIA/BRITA 1) - PREPARO MECÂNICO COM BETONEIRA 400 L. AF_05/2021	FUES - FUNDAÇÕES E ESTRUTURAS	m³	1,0000000	370,39	370,39
Composição Auxiliar	88316 SINAPI	SERVENTE COM ENCARGOS COMPLEMENTARES	SEDI - SERVIÇOS DIVERSOS	H	2,2958000	24,75	56,82
Composição Auxiliar	88377 SINAPI	OPERADOR DE BETONEIRA ESTACIONÁRIAMISTURADOR COM ENCARGOS COMPLEMENTARES	SEDI - SERVIÇOS DIVERSOS	H	1,4490000	21,76	31,53
Composição Auxiliar	88830 SINAPI	BETONEIRA CAPACIDADE NOMINAL DE 400 L, CAPACIDADE DE MISTURA 280 L, MOTOR ELÉTRICO TRIFÁSICO POTÊNCIA DE 2 CV, SEM CARREGADOR - CHP DIURNO. AF_05/2023	CHOR - CUSTOS HORÁRIOS DE MÁQUINAS E EQUIPAMENTOS	CHP	0,7458000	1,57	1,17
Composição Auxiliar	88831 SINAPI	BETONEIRA CAPACIDADE NOMINAL DE 400 L, CAPACIDADE DE MISTURA 280 L, MOTOR ELÉTRICO TRIFÁSICO POTÊNCIA DE 2 CV, SEM CARREGADOR - CHI DIURNO. AF_05/2023	CHOR - CUSTOS HORÁRIOS DE MÁQUINAS E EQUIPAMENTOS	CHI	0,7032000	0,27	0,18
Insumo	00000370 SINAPI	ÁREA MÉDIA - POSTO JAZIDA/FORNECEDOR (RETRADO NA JAZIDA, SEM TRANSPORTE)	Material	m³	0,7078000	65,17	46,12
Insumo	00001379 SINAPI	CIMENTO PORTLAND COMPOSTO CP II-32	Material	KG	388,8826000	0,52	202,21
Insumo	00004721 SINAPI	PEDRA BRITADA N. 1 (9,5 a 19 MM) POSTO PEDREIRA/FORNECEDOR, SEM FRETE	Material	m³	0,5692000	54,93	32,36
		MO sem LS =>		LS =>	31,90	MO com LS =>	73,62
		Valor do BDI =>			114,22	Valor com BDI =>	484,61

	Código Banco	Descrição	Tipo	Und	Quant.	Valor Unit	Total
Composição	103670 SINAPI	LANÇAMENTO COM USO DE BALDES, ADENSAMENTO E ACABAMENTO DE CONCRETO EM ESTRUTURAS. AF_02/2022	FUES - FUNDAÇÕES E ESTRUTURAS	m³	1,0000000	342,72	342,72
Composição Auxiliar	88252 SINAPI	CARPINTEIRO DE FORMAS COM ENCARGOS COMPLEMENTARES	SEDI - SERVIÇOS DIVERSOS	H	2,4590000	32,09	78,90
Composição Auxiliar	88309 SINAPI	PEDREIRO COM ENCARGOS COMPLEMENTARES	SEDI - SERVIÇOS DIVERSOS	H	2,4590000	32,49	79,89
Composição Auxiliar	88316 SINAPI	SERVENTE COM ENCARGOS COMPLEMENTARES	SEDI - SERVIÇOS DIVERSOS	H	7,3770000	24,75	182,58
Composição Auxiliar	90586 SINAPI	VIBRADOR DE IMERSÃO, DIÂMETRO DE PONTEIRA 45MM, MOTOR ELÉTRICO TRIFÁSICO POTÊNCIA DE 2 CV - CHP DIURNO. AF_06/2015	CHOR - CUSTOS HORÁRIOS DE MÁQUINAS E EQUIPAMENTOS	CHP	1,0420000	0,91	0,94

Folha 722



Composição Auxiliar	90567 SINAPI	VIBRADOR DE IMERSÃO, DIÂMETRO DE PONTEIRA 45MM, MOTOR ELÉTRICO TRIFÁSICO POTÊNCIA DE 2 CV - CHI DIURNO. AF_06/2015	CHOR - CUSTOS HORÁRIOS DE MÁQUINAS E EQUIPAMENTOS	CHI	1,4170000	0,29	0,41
		MO sem LS =>	164,03	LS =>	125,45	MO com LS =>	289,48
		Valor do BDI =>	105,69			Valor com BDI =>	448,41
3.12	Código Banco	Descrição	Tipo	Und	Quant.	Valor Unit	Total

Composição Auxiliar	98557 SINAPI	IMPERMEABILIZAÇÃO DE SUPERFÍCIE COM EMULSÃO ASFÁLTICA, 2 DEMÃOS. AF_09/2023	IMPE - IMPERMEABILIZAÇÕES E PROTEÇÕES DIVERSAS	m²	1,0000000	43,40	43,40
Composição Auxiliar	88243 SINAPI	AJUDANTE ESPECIALIZADO COM ENCARGOS COMPLEMENTARES	SEDI - SERVIÇOS DIVERSOS	H	0,0969000	25,94	2,51
Composição Auxiliar	88270 SINAPI	IMPERMEABILIZADOR COM ENCARGOS COMPLEMENTARES	SEDI - SERVIÇOS DIVERSOS	H	0,4299000	33,09	14,22
Insumo	00000626 SINAPI	MANTA LIQUIDA DE BASE ASFÁLTICA MODIFICADA COM A ADICAO DE ELASTOMEROS DILUIDOS EM SOLVENTE ORGANICO, APLICACAO A FRIO (MEMBRANA IMPERMEABILIZANTE ASFÁSTICA)	Material	KG	1,5000000	17,78	26,67
		MO sem LS =>	8,20	LS =>	6,28	MO com LS =>	14,48
		Valor do BDI =>	13,38			Valor com BDI =>	56,78
3.13	Código Banco	Descrição	Tipo	Und	Quant.	Valor Unit	Total

Composição Auxiliar	93382 SINAPI	REATERRO MANUAL DE VÁLAS, COM COMPACTADOR DE SOLOS DE PERCUSSÃO. AF_08/2023	MOVT - MOVIMENTO DE TERRA	m³	1,0000000	27,37	27,37
Composição Auxiliar	5901 SINAPI	CAMINHÃO PIPA 10.000 L TRUCADO, PESO BRUTO TOTAL 23.000 KG, CARGA ÚTIL MÁXIMA 15.935 KG, DISTÂNCIA ENTRE EIXOS 4,8 M, POTÊNCIA 230 CV, INCLUSIVE TANQUE DE AÇO PARA TRANSPORTE DE ÁGUA - CHP DIURNO. AF_06/2014	CHOR - CUSTOS HORÁRIOS DE MÁQUINAS E EQUIPAMENTOS	CHP	0,0054000	233,70	1,26
Composição Auxiliar	5903 SINAPI	CAMINHÃO PIPA 10.000 L TRUCADO, PESO BRUTO TOTAL 23.000 KG, CARGA ÚTIL MÁXIMA 15.935 KG, DISTÂNCIA ENTRE EIXOS 4,8 M, POTÊNCIA 230 CV, INCLUSIVE TANQUE DE AÇO PARA TRANSPORTE DE ÁGUA - CHI DIURNO. AF_06/2014	CHOR - CUSTOS HORÁRIOS DE MÁQUINAS E EQUIPAMENTOS	CHI	0,0006000	62,76	0,03
Composição Auxiliar	88316 SINAPI	SERVENTE COM ENCARGOS COMPLEMENTARES	SEDI - SERVIÇOS DIVERSOS	H	0,7866000	24,75	19,46
Composição Auxiliar	91533 SINAPI	COMPACTADOR DE SOLOS DE PERCUSSÃO (SOQUETE) COM MOTOR A GASOLINA 4 TEMPOS, POTÊNCIA 4 CV - CHP DIURNO. AF_08/2015	CHOR - CUSTOS HORÁRIOS DE MÁQUINAS E EQUIPAMENTOS	CHP	0,1962000	33,79	6,62
		MO sem LS =>	12,02	LS =>	9,20	MO com LS =>	21,22
		Valor do BDI =>	8,44			Valor com BDI =>	35,81
3.14	Código Banco	Descrição	Tipo	Und	Quant.	Valor Unit	Total

Composição	93185 SINAPI	VERGA PRÉ-MOLDADA PARA PORTAS.	FUES - FUNDAÇÕES E ESTRUTURAS	M	1,0000000	43,71	43,71
------------	--------------	--------------------------------	-------------------------------	---	-----------	-------	-------

Folha 423



Composição Auxiliar	87294 SINAPI	ARGAMASSA TRAÇO 1:2:9 (EM VOLUME DE CIMENTO, CAL E AREIA MÉDIA ÚMIDA) PARA EMBOÇO/MASSA ÚNICA/ASSENTAMENTO DE ALVENARIA DE VEDAÇÃO, PREPARO MECÂNICO COM BETONEIRA 600 L. AF_08/2019	m³	0,0019000	405,35	0,77
Composição Auxiliar	88309 SINAPI	PEDREIRO COM ENCARGOS COMPLEMENTARES	H	0,0580000	32,49	1,88
Composição Auxiliar	88316 SINAPI	SERVEANTE COM ENCARGOS COMPLEMENTARES	H	0,0860000	24,75	2,12
Composição Auxiliar	92270 SINAPI	FABRICAÇÃO DE FÔRMA PARA VIGAS, COM MADEIRA SERRADA, E = 25 MM. AF_09/2020	m²	0,2140000	112,23	24,01
Composição Auxiliar	92802 SINAPI	CORTE E DOBRA DE AÇO CA-50, DIÂMETRO DE 8,0 MM. AF_06/2022	KG	0,7900000	7,62	6,01
Composição Auxiliar	94970 SINAPI	CONCRETO FCK = 20MPA, TRAÇO 1:2,7:3 (EM MASSA SECA DE CIMENTO/ AREIA MÉDIA/ BRITA 1) - PREPARO MECÂNICO COM BETONEIRA 600 L. AF_05/2021	m³	0,0240000	332,54	7,98
Insumo	00002692 SINAPI	DESMOLDANTE PROTETOR PARA FORMAS DE MADEIRA, DE BASE OLEOSA EMULSIONADA EM AGUA	L	0,0070000	5,93	0,04
Insumo	00039017 SINAPI	ESPACADOR / DISTANCIADOR CIRCULAR COM ENTRADA LATERAL, EM PLASTICO, PARA VERGALHAO 4,2 A 12,5* MM, COBRIMENTO 20 MM	UN	6,0000000	0,15	0,90
			MO sem LS =>	7,11	LS =>	5,43 MO com LS =>
				13,48	Valor do BDI =>	57,19
					Valor com BDI =>	44,57
						44,57
						0,77
						2,20
						2,32
						24,35
						6,01
						7,98
						0,04
						0,90
						5,67 MO com LS =>
						13,09

3.15	Código Banco	Descrição	Und	Quant.	Valor Unit	Total
Composição	93183 SINAPI	VERGA PRÉ-MOLDADA PARA JANELAS	M	1,0000000	44,57	44,57
Composição Auxiliar	87294 SINAPI	ARGAMASSA TRAÇO 1:2:9 (EM VOLUME DE CIMENTO, CAL E AREIA MÉDIA ÚMIDA) PARA EMBOÇO/MASSA ÚNICA/ASSENTAMENTO DE ALVENARIA DE VEDAÇÃO, PREPARO MECÂNICO COM BETONEIRA 600 L. AF_08/2019	m³	0,0019000	405,35	0,77
Composição Auxiliar	88309 SINAPI	PEDREIRO COM ENCARGOS COMPLEMENTARES	H	0,0680000	32,49	2,20
Composição Auxiliar	88316 SINAPI	SERVEANTE COM ENCARGOS COMPLEMENTARES	H	0,0940000	24,75	2,32
Composição Auxiliar	92270 SINAPI	FABRICAÇÃO DE FÔRMA PARA VIGAS, COM MADEIRA SERRADA, E = 25 MM. AF_09/2020	m²	0,2170000	112,23	24,35
Composição Auxiliar	92802 SINAPI	CORTE E DOBRA DE AÇO CA-50, DIÂMETRO DE 8,0 MM. AF_06/2022	KG	0,7900000	7,62	6,01
Composição Auxiliar	94970 SINAPI	CONCRETO FCK = 20MPA, TRAÇO 1:2,7:3 (EM MASSA SECA DE CIMENTO/ AREIA MÉDIA/ BRITA 1) - PREPARO MECÂNICO COM BETONEIRA 600 L. AF_05/2021	m³	0,0240000	332,54	7,98
Insumo	00002692 SINAPI	DESMOLDANTE PROTETOR PARA FORMAS DE MADEIRA, DE BASE OLEOSA EMULSIONADA EM AGUA	L	0,0070000	5,93	0,04
Insumo	00039017 SINAPI	ESPACADOR / DISTANCIADOR CIRCULAR COM ENTRADA LATERAL, EM PLASTICO, PARA VERGALHAO 4,2 A 12,5* MM, COBRIMENTO 20 MM	UN	6,0000000	0,15	0,90
			MO sem LS =>	7,42	LS =>	5,67 MO com LS =>
						13,09

R. JOSE THOMAZ DA SILVA NONO, 123, JOSE PAULINO
 ATALAIA - AL, CPE: 57.690-000

724

		Valor do BDI =>	13,74	Valor com BDI =>	58,31	
Código Banco	Descrição	Tipo	Und	Quant.	Valor Unit	Total
3.16						
Composição	CONTRAVERGA PRÉ-MOLDADA PARA JANELAS	FUES - FUNDAÇÕES E ESTRUTURAS	M	1,0000000	41,96	41,96
Auxiliar	ARGAMASSA TRAÇO 1:2:9 (EM VOLUME DE CIMENTO, CAL E AREIA MÉDIA ÚMIDA) PARA EMBOÇO/MASSA ÚNICA/ASSENTAMENTO DE ALVENARIA DE VEDAÇÃO, PREPARO MECÂNICO COM BETONEIRA 600 L. AF_08/2019	SEDI - SERVIÇOS DIVERSOS	m³	0,0019000	405,35	0,77
Composição	PEDREIRO COM ENCARGOS COMPLEMENTARES	SEDI - SERVIÇOS DIVERSOS	H	0,0680000	32,49	2,20
Auxiliar	SERVELENTE COM ENCARGOS COMPLEMENTARES	SEDI - SERVIÇOS DIVERSOS	H	0,0940000	24,75	2,32
Composição	FABRICAÇÃO DE FÔRMA PARA VIGAS, COM MADEIRA SERRADA, E = 25 MM. AF_09/2020	FUES - FUNDAÇÕES E ESTRUTURAS	m²	0,2130000	112,23	23,90
Auxiliar	CORTE E DOBRA DE AÇO CA-50, DIÂMETRO DE 6,3 MM. AF_06/2022	FUES - FUNDAÇÕES E ESTRUTURAS	KG	0,4900000	7,87	3,85
Composição	CONCRETO FCK = 20MPA, TRAÇO 1:2,7:3 (EM MASSA SECA DE CIMENTO/ AREIA MÉDIA/ BRITA 1) - PREPARO MECÂNICO COM BETONEIRA 600 L. AF_09/2021	FUES - FUNDAÇÕES E ESTRUTURAS	m³	0,0240000	332,54	7,98
Auxiliar	DESMOLDANTE PROTETOR PARA FORMAS DE MADEIRA, DE BASE OLEOSA EMULSIONADA EM AGUA	Material	L	0,0070000	5,93	0,04
Insumo	ESPACADOR / DISTANCIADOR CIRCULAR COM ENTRADA LATERAL, EM PLÁSTICO, PARA VERGALHAO *4,2 A 12,5* MM, COBRIMENTO 20 MM	Material	UN	6,0000000	0,15	0,90
Insumo		MO sem LS =>	LS =>	5,65 MO com LS =>		13,04
4.1						
Composição	ALVENARIA DE VEDAÇÃO DE BLOCOS CERÂMICOS FURADOS NA HORIZONTAL DE 9X19X19 CM (ESPESSURA 9 CM) E ARGAMASSA DE ASSENTAMENTO COM PREPARO MANUAL. AF_12/2021	PARE - PAREDES/PAINÉIS	m²	1,0000000	93,01	93,01
Composição	ARGAMASSA TRAÇO 1:2:8 (EM VOLUME DE CIMENTO, CAL E AREIA MÉDIA ÚMIDA) PARA EMBOÇO/MASSA ÚNICA/ASSENTAMENTO DE ALVENARIA DE VEDAÇÃO, PREPARO MANUAL. AF_08/2019	SEDI - SERVIÇOS DIVERSOS	m³	0,0091000	591,15	5,37
Auxiliar	PEDREIRO COM ENCARGOS COMPLEMENTARES	SEDI - SERVIÇOS DIVERSOS	H	1,6100000	32,49	52,30
Composição	SERVELENTE COM ENCARGOS COMPLEMENTARES	SEDI - SERVIÇOS DIVERSOS	H	0,8050000	24,75	19,92
Auxiliar	BLOCO CERÂMICO / TIJOLO VAZADO PARA ALVENARIA DE VEDAÇÃO, 8 FURAS NA HORIZONTAL, DE 9 X 19 X 19 CM (L X A X C)	Material	UN	28,3100000	0,51	14,43
Insumo	TELA DE AÇO SOLDADA GALVANIZADA/ZINCADA PARA ALVENARIA, FIO D = *1,20 A 1,70* MM, MALHA 15 X 15 MM. (C X L) *50 X 7,5* CM	Material	M	0,4200000	2,06	0,86
Insumo	PINO DE AÇO COM FURO, HASTE = 27 MM (AÇAO DIRETA)	Material	CENTO	0,0050000	27,67	0,13

		Valor do BDI =>	12,94	Valor com BDI =>	54,90	
Código Banco	Descrição	Tipo	Und	Quant.	Valor Unit	Total
4.1						
Composição	ALVENARIA DE VEDAÇÃO DE BLOCOS CERÂMICOS FURADOS NA HORIZONTAL DE 9X19X19 CM (ESPESSURA 9 CM) E ARGAMASSA DE ASSENTAMENTO COM PREPARO MANUAL. AF_12/2021	PARE - PAREDES/PAINÉIS	m²	1,0000000	93,01	93,01
Composição	ARGAMASSA TRAÇO 1:2:8 (EM VOLUME DE CIMENTO, CAL E AREIA MÉDIA ÚMIDA) PARA EMBOÇO/MASSA ÚNICA/ASSENTAMENTO DE ALVENARIA DE VEDAÇÃO, PREPARO MANUAL. AF_08/2019	SEDI - SERVIÇOS DIVERSOS	m³	0,0091000	591,15	5,37
Auxiliar	PEDREIRO COM ENCARGOS COMPLEMENTARES	SEDI - SERVIÇOS DIVERSOS	H	1,6100000	32,49	52,30
Composição	SERVELENTE COM ENCARGOS COMPLEMENTARES	SEDI - SERVIÇOS DIVERSOS	H	0,8050000	24,75	19,92
Auxiliar	BLOCO CERÂMICO / TIJOLO VAZADO PARA ALVENARIA DE VEDAÇÃO, 8 FURAS NA HORIZONTAL, DE 9 X 19 X 19 CM (L X A X C)	Material	UN	28,3100000	0,51	14,43
Insumo	TELA DE AÇO SOLDADA GALVANIZADA/ZINCADA PARA ALVENARIA, FIO D = *1,20 A 1,70* MM, MALHA 15 X 15 MM. (C X L) *50 X 7,5* CM	Material	M	0,4200000	2,06	0,86
Insumo	PINO DE AÇO COM FURO, HASTE = 27 MM (AÇAO DIRETA)	Material	CENTO	0,0050000	27,67	0,13

Folha 725

		MO sem LS =>	36,27	LS =>	27,74	MO com LS =>	64,01
		Valor do BDI =>	28,68	Und	Quant.	Valor Unit	121,69
		Valor do BDI =>	28,68	Und	Quant.	Valor Unit	Total
4.2	Descrição	Tipo					
Composição	ALVENARIA DE VEDAÇÃO DE BLOCOS CERÂMICOS FURADOS NA HORIZONTAL DE 14X9X19 CM (ESPESSURA 14 CM, BLOCO DEITADO) E ARGAMASSA DE ASSENTAMENTO COM PREPARO MANUAL_AF_12/2021	PARE - PAREDES/PAINÉIS		m²	1,0000000	144,07	144,07
Composição Auxiliar	ARGAMASSA TRAÇO 1:2:8 (EM VOLUME DE CIMENTO, CAL E AREIA MÉDIA ÚMIDA) PARA EMBOCOMASSA ÚNICA/ASSENTAMENTO DE ALVENARIA DE VEDAÇÃO, PREPARO MANUAL_AF_08/2019	SEDI - SERVIÇOS DIVERSOS		m³	0,0183000	591,15	10,81
Composição Auxiliar	PEDREIRO COM ENCARGOS COMPLEMENTARES	SEDI - SERVIÇOS DIVERSOS		H	2,3200000	32,49	75,37
Composição Auxiliar	SERVEANTE COM ENCARGOS COMPLEMENTARES	SEDI - SERVIÇOS DIVERSOS		H	1,1600000	24,75	28,71
Insumo	BLOCO CERÂMICO / TJOLO VAZADO PARA ALVENARIA DE VEDACAO, 6 FUROS NA HORIZONTAL, 9 X 14 X 19 CM (L X A X C)	Material		UN	56,6200000	0,46	26,04
Insumo	TELA DE ACO SOLDADA GALVANIZADA/ZINCADA PARA ALVENARIA, FIO D = *1,20 A 1,70* MM, MALHA 15 X 15 MM, (C X L) *50 X 12* CM	Material		M	0,8050000	3,25	2,61
Insumo	PINO DE ACO COM FURO, HASTE = 27 MM (ACAO DIRETA)	Material		CENTO	0,0193000	27,67	0,53
		MO sem LS =>	52,94	LS =>	40,49	MO com LS =>	93,43
		Valor do BDI =>	44,43	Und <td>Quant. <td>Valor Unit <td>188,50</td> </td></td>	Quant. <td>Valor Unit <td>188,50</td> </td>	Valor Unit <td>188,50</td>	188,50
5.1	Descrição	Tipo					
Composição	FABRICAÇÃO E INSTALAÇÃO DE ESTRUTURA PONTALETADA DE MADEIRA NÃO APARELHADA PARA TELHADOS COM ATÉ 2 ÁGUAS E PARA TELHA ONDULADA DE FIBROCIMENTO, METÁLICA, PLÁSTICA OU TERMOACÚSTICA, INCLUSO TRANSPORTE VERTICAL_AF_12/2015	COBE - COBERTURA		m²	1,0000000	16,03	16,03
Composição Auxiliar	AJUDANTE DE CARPINTEIRO COM ENCARGOS COMPLEMENTARES	SEDI - SERVIÇOS DIVERSOS		H	0,0730000	26,04	1,90
Composição Auxiliar	CARPINTEIRO DE FORMAS COM ENCARGOS COMPLEMENTARES	SEDI - SERVIÇOS DIVERSOS		H	0,1160000	32,09	3,72
Composição Auxiliar	GUINCHO ELÉTRICO DE COLUNA, CAPACIDADE 400 KG, COM MOTO FREIO, MOTOR TRIFÁSICO DE 1,25 CV - CHP DIURNO_AF_03/2016	CHOR - CUSTOS HORÁRIOS DE MÁQUINAS E EQUIPAMENTOS		CHP	0,0062000	25,80	0,15
Composição Auxiliar	GUINCHO ELÉTRICO DE COLUNA, CAPACIDADE 400 KG, COM MOTO FREIO, MOTOR TRIFÁSICO DE 1,25 CV - CHI DIURNO_AF_03/2016	CHOR - CUSTOS HORÁRIOS DE MÁQUINAS E EQUIPAMENTOS		CHI	0,0091000	24,96	0,22
Insumo	VIGA NAO APARELHADA *6 X 12* CM, EM MACARANDUBA/MASSARANDUBA, ANGELIM OU EQUIVALENTE DA REGIAO - BRUTA	Material		M	0,2220000	13,99	3,10

Folha 726

DELTA SERVICOS GERAIS LTDA
 CNPJ: 24.509.006/0001-57

Insuno	Código Banco	Descrição	Material	Und	Quant.	Valor Unit	Total
00004430 SINAPI	BC COMP. 03 Próprio	CAIBRO NAO APARELHADO *5 X 6* CM. EM MACARANDUBA/MASSARANDUBA, ANGELIM OU EQUIVALENTE DA REGIAO - BRUTA	M	0,5560000	6,61	3,67	
00004472 SINAPI	88316 SINAPI	VIGA NAO APARELHADA *6 X 16* CM. EM MACARANDUBA/MASSARANDUBA, ANGELIM OU EQUIVALENTE DA REGIAO - BRUTA	M	0,0740000	17,47	1,29	
00005075 SINAPI	88323 SINAPI	PREGO DE ACO POLIDO COM CABECA 18 X 30 (2 3/4 X 10)	KG	0,1200000	16,58	1,98	
		MO sem LS =>	2,91	LS =>	2,23	MO com LS =>	5,14
		Valor do BDI =>	4,94			Valor com BDI =>	20,97
5.2	Código Banco	Descrição	Tipo	Und	Quant.	Valor Unit	Total
Composição	88316 SINAPI	TELHAMENTO COM TELHA EM PVC PLAN 2,42 M X 0,88 M - FORNECIMENTO E INSTALAÇÃO	SEDI - SERVIÇOS DIVERSOS	m²	1,0000000	61,49	61,49
Auxiliar	88323 SINAPI	SERVENTE COM ENCARGOS COMPLEMENTARES	SEDI - SERVIÇOS DIVERSOS	H	0,1500000	24,75	3,71
Composição	88323 SINAPI	TELHADISTA COM ENCARGOS COMPLEMENTARES	SEDI - SERVIÇOS DIVERSOS	H	0,1200000	31,72	3,80
Auxiliar	00001607 SINAPI	CONJUNTO ARRUELAS DE VEDAÇÃO 5/16" PARA TELHA FIBROCIMENTO (UMA ARRUELA METALICA E UMA ARRUELA PVC - CONICAS)	Material	CJ	13,2326290	0,27	3,57
Insuno	00004302 SINAPI	PARAFUSO ZINCADO ROSCA SOBERBA, CABECA SEXTAVADA, 5/16 " X 250 MM, PARA FIXAÇÃO DE TELHA EM MADEIRA	Material	UN	13,2326290	3,81	50,41
		MO sem LS =>	3,62	LS =>	2,76	MO com LS =>	6,38
		Valor do BDI =>	18,96			Valor com BDI =>	80,45

Composição	Código Banco	Descrição	Tipo	Und	Quant.	Valor Unit	Total
Composição	100327 SINAPI	RUFO EXTERNO/INTERNO EM CHAPA DE AÇO GALVANIZADO NÚMERO 26, CORTE DE 33 CM, INCLUSO IÇAMENTO. AF_07/2019	COBE - COBERTURA	M	1,0000000	56,36	56,36
Composição	88316 SINAPI	SERVENTE COM ENCARGOS COMPLEMENTARES	SEDI - SERVIÇOS DIVERSOS	H	0,2390000	24,75	5,91
Auxiliar	88323 SINAPI	TELHADISTA COM ENCARGOS COMPLEMENTARES	SEDI - SERVIÇOS DIVERSOS	H	0,1450000	31,72	4,59
Composição	93281 SINAPI	GUINCHO ELÉTRICO DE COLUNA, CAPACIDADE 400 KG COM MOTO FREIO, MOTOR TRIFÁSICO DE 1,25 CV - CHP DIURNO. AF_03/2016	CHOR - CUSTOS HORÁRIOS DE MÁQUINAS E EQUIPAMENTOS	CHP	0,0132000	25,80	0,34
Auxiliar	93282 SINAPI	GUINCHO ELÉTRICO DE COLUNA, CAPACIDADE 400 KG, COM MOTO FREIO, MOTOR TRIFÁSICO DE 1,25 CV - CHI DIURNO. AF_03/2016	CHOR - CUSTOS HORÁRIOS DE MÁQUINAS E EQUIPAMENTOS	CHI	0,0183000	24,96	0,45
Insuno	00000142 SINAPI	SELANTE ELÁSTICO MONOCOMPONENTE A BASE DE POLIURETANO (PU) PARA JUNTAS DIVERSAS	Material	310ML	0,2110000	29,61	6,24
Insuno	00001113 SINAPI	RUFO EXTERNO/INTERNO DE CHAPA DE AÇO GALVANIZADA NUM 26, CORTE 33 CM	Material	M	1,0500000	26,41	27,73
Insuno	00005061 SINAPI	PREGO DE ACO POLIDO COM CABECA 18 X 27 (2 1/2 X 10)	Material	KG	0,0080000	16,29	0,13
Insuno	00005104 SINAPI	REBITE DE REPUXO EM ALUMINIO VAZADO, DIAMETRO 3,2 X 8 MM DE COMPRIMENTO (1KG = 1025 UNIDADES)	Material	KG	0,0016000	41,54	0,06

Fls. 222
 [Assinatura]

R. JOSE THOMAZ DA SILVA NONO, 123, JOSE PAULINO
 ATALAIA - AL, CPE: 57.690-000

Insumo	Código Banco	Descrição	Material	KG	0,05900000	185,03	10,91
			MO sem LS =>	5,41	LS =>	4,14	MO com LS =>
			Valor do BDI =>	17,38			Valor com BDI =>
5.4	Código Banco	Descrição	Tipo	Und	Quant.	Valor Unit	Total
Composição	103315 SINAPI	INSTALAÇÃO DE PERGOLADO DE MADEIRA, EM MACARANDUBA, ANGELIM URBA - URBANIZAÇÃO OU EQUIVALENTE DA REGIÃO, FIXADO COM CONCRETO SOBRE SOLO. AF_11/2021		m²	1,00000000	144,03	144,03
Composição Auxiliar	102486 SINAPI	CONCRETO FCK = 15MPA, TRAÇO 1:3:4:3:4 (EM MASSA SECA DE CIMENTO/ÁREA MÉDIA/SEIXO ROLADO) - PREPARO MANUAL. AF_05/2021 ESTRUTURAS		m³	0,02080000	463,48	9,64
Composição Auxiliar	88239 SINAPI	AJUDANTE DE CARPINTEIRO COM ENCARGOS COMPLEMENTARES		H	0,42100000	26,04	10,96
Composição Auxiliar	88282 SINAPI	CARPINTEIRO DE FORMAS COM ENCARGOS COMPLEMENTARES		H	0,42100000	32,09	13,50
Insumo	00004721 SINAPI	PEDRA BRITADA N. 1 (9,5 a 19 MM) POSTO PEDREIRA/FORNECEDOR, SEM FRETE		m³	0,00230000	54,93	0,12
Insumo	00020204 SINAPI	PRANCHAO APARELHADO *7,5 X 23* CM, EM MACARANDUBA/MASSARANDUBA, ANGELIM OU EQUIVALENTE DA		M	0,64650000	40,42	26,13
Insumo	00020211 SINAPI	VIGA APARELHADA *6 X 16* CM, EM MACARANDUBA/MASSARANDUBA, ANGELIM OU EQUIVALENTE DA REGIÃO		M	2,72730000	16,93	46,17
Insumo	00035275 SINAPI	PILAR QUADRADO NAO APARELHADO *15 X 15* CM, EM MACARANDUBA/MASSARANDUBA, ANGELIM OU EQUIVALENTE DA REGIÃO - BRUTA		M	0,69260000	53,43	37,00
Insumo	00039027 SINAPI	PREGO DE AÇO POLIDO COM CABECA 19 X 36 (3 1/4 X 9)		KG	0,03120000	16,56	0,51
			MO sem LS =>	13,37	LS =>	10,22	MO com LS =>
			Valor do BDI =>	44,41			Valor com BDI =>
5.5	Código Banco	Descrição	Tipo	Und	Quant.	Valor Unit	Total
Composição	BC COMP. 28 Próprio	BRISE EM MADEIRA DE LEI		m²	1,00000000	338,87	338,87
Composição Auxiliar	88261 SINAPI	CARPINTEIRO DE ESQUADRIA COM ENCARGOS COMPLEMENTARES		H	1,60000000	30,87	49,39
Composição Auxiliar	88316 SINAPI	SERVENTE COM ENCARGOS COMPLEMENTARES		H	1,60000000	24,75	39,60
Insumo	12512 ORSE	Deck em madeira - régua de pau d' arco 10 x 2 cm, cantos abaulados		m	11,00000000	19,55	215,05
Insumo	12513 ORSE	Parafuso de metal, 1/4" x 10cm, cabeça chata e fenda		un	10,00000000	1,48	14,80
Insumo	1691 ORSE	Parafuso metal 2 1/2" x 12 pr bucha s-10		un	5,00000000	0,61	3,05
Insumo	8876 ORSE	Ripão massaranduba serrada 5,5cm x 3,5cm		m	1,10000000	15,44	16,98
			MO sem LS =>	42,80	LS =>	32,74	MO com LS =>
			Valor do BDI =>	104,50			Valor com BDI =>
							75,54
							443,37

5.6	Código Banco	Descrição	Tipo	Und	Quant.	Valor Unit	Total
Composição	102234 SINAPI	PINTURA IMUNIZANTE PARA MADEIRA, 2 DEMÃOS AF_01/2021	PINT - PINTURAS	m²	1,0000000	23,89	23,89
Composição Auxiliar	86310 SINAPI	PINTOR COM ENCARGOS COMPLEMENTARES	SEDI - SERVIÇOS DIVERSOS	H	0,4529000	33,44	15,14
Insumo	00007340 SINAPI	IMUNIZANTE PARA MADEIRA, INCOLOR	Material	L	0,3257000	26,87	8,75
			MO sem LS =>	7,18	5,50 MO com LS =>		12,68
			Valor do BDI =>	7,36	Valor com BDI =>		31,25

5.7	Código Banco	Descrição	Tipo	Und	Quant.	Valor Unit	Total
Composição	102227 SINAPI	PINTURA TINTA DE ACABAMENTO A ÓLEO EM MADEIRA, 3 DEMÃOS AF_01/2021	PINT - PINTURAS	m²	1,0000000	25,54	25,54
Composição Auxiliar	86310 SINAPI	PINTOR COM ENCARGOS COMPLEMENTARES	SEDI - SERVIÇOS DIVERSOS	H	0,5708000	33,44	19,08
Insumo	00005318 SINAPI	DILUENTE AGUARRAS	Material	L	0,0319000	14,75	0,47
	00043776 SINAPI	TINTA A OLEO BRILHANTE, PARA MADEIRAS E METAIS	Material	L	0,3195000	18,76	5,99
			MO sem LS =>	9,05	6,93 MO com LS =>		15,98
			Valor do BDI =>	7,67	Valor com BDI =>		33,41

5.8	Código Banco	Descrição	Tipo	Und	Quant.	Valor Unit	Total
Composição	BC COMP_04 Próprio	CHAPAS DE POLICARBONATO 8MM INCOLOR PARA TOLDO/COBERTURA/FECHAMENTO - FORNECIMENTO E INSTALAÇÃO	SEDI - SERVIÇOS DIVERSOS	m²	1,0000000	365,48	365,48
Composição Auxiliar	86316 SINAPI	SERVEnte COM ENCARGOS COMPLEMENTARES	SEDI - SERVIÇOS DIVERSOS	H	1,3000000	24,75	32,17
Composição Auxiliar	86261 SINAPI	CARPINTEIRO DE ESQUADRIA COM ENCARGOS COMPLEMENTARES	SEDI - SERVIÇOS DIVERSOS	H	1,3000000	30,87	40,13
Insumo	13513 ORSE	Chapa em policarbonato, cor fumê, 8mm	Material	m²	1,0000000	254,66	254,66
	13514 ORSE	Emenda rápida fumê para policarbonato de 4 a 10mm	Material	m	1,0800000	26,02	28,10
	13518 ORSE	Perfil de acabamento para policarbonato de 4 a 10mm	Material	m	0,9500000	10,97	10,42
			MO sem LS =>	34,78	26,60 MO com LS =>		61,38
			Valor do BDI =>	112,71	Valor com BDI =>		478,19

6.1	Código Banco	Descrição	Tipo	Und	Quant.	Valor Unit	Total
Composição	87690 SINAPI	CONTRAPISO EM ARGAMASSA TRAÇO 1:4 (CIMENTO E AREIA), PREPARO MECÂNICO COM BETONEIRA 400 L, NÃO ADERIDO, ACABAMENTO NÃO REFORÇADO, ESPESURA 5CM. AF_07/2021	PISO - PISOS	m²	1,0000000	39,22	39,22
Composição Auxiliar	87301 SINAPI	ARGAMASSA TRAÇO 1:4 (EM VOLUME DE CIMENTO E AREIA MÉDIA ÚMIDA) PARA CONTRAPISO, PREPARO MECÂNICO COM BETONEIRA 400 L. AF_08/2019	SEDI - SERVIÇOS DIVERSOS	m²	0,0607000	438,05	26,46
Composição Auxiliar	88309 SINAPI	PEDREIRO COM ENCARGOS COMPLEMENTARES	SEDI - SERVIÇOS DIVERSOS	H	0,2850000	32,49	9,25

Folha 129

R JOSE THOMAZ DA SILVA NONO, 123, JOSE PAULINO
 ATALAIA - AL, CPE: 57.690-000

Composição	Código Banco	Descrição	Und	Quant.	Valor Unit	Total
Auxiliar	88316 SINAPI	SERVENTE COM ENCARGOS COMPLEMENTARES	H	0,1420000	24,75	3,51
		MO sem LS =>	LS =>	7,07	MO com LS =>	16,31
		Valor do BDI =>			Valor com BDI =>	51,31
6.2	Código Banco	Descrição	Und	Quant.	Valor Unit	Total
Composição	87305 SINAPI	REGULARIZAÇÃO DE BASE PARA REVEST. DE PISOS COM ARG. TRAÇO 1:5. ESP. MÉDIA = 2,5CM	m²	1,0000000	396,30	396,30
Composição	88316 SINAPI	SERVENTE COM ENCARGOS COMPLEMENTARES	H	0,8100000	24,75	20,04
Auxiliar	88377 SINAPI	OPERADOR DE BETONEIRA ESTACIONÁRIA/MISTURADOR COM ENCARGOS COMPLEMENTARES	H	3,4700000	21,76	75,50
Composição	89225 SINAPI	BETONEIRA CAPACIDADE NOMINAL DE 600 L, CAPACIDADE DE MISTURA 360 L, MOTOR ELÉTRICO TRIFÁSICO POTÊNCIA DE 4 CV, SEM CARREGADOR - CHP DIURNO. AF_05/2023	CHP	0,8100000	4,25	3,44
Composição	89226 SINAPI	BETONEIRA CAPACIDADE NOMINAL DE 600 L, CAPACIDADE DE MISTURA 360 L, MOTOR ELÉTRICO TRIFÁSICO POTÊNCIA DE 4 CV, SEM CARREGADOR - CHI DIURNO. AF_05/2023	CHI	2,6600000	1,11	2,95
Insumo	00000370 SINAPI	ÁREA MÉDIA - POSTO JAZIDA/FORNECEDOR (RETIRADO NA JAZIDA, SEM TRANSPORTE)	m³	1,4300000	65,17	93,19
Insumo	00001379 SINAPI	CIMENTO PORTLAND COMPOSTO CP II-32	KG	366,8900000	0,52	201,18
		MO sem LS =>	LS =>	34,68	MO com LS =>	80,02
		Valor do BDI =>			Valor com BDI =>	518,51
6.3	Código Banco	Descrição	Und	Quant.	Valor Unit	Total
Composição	104609 SINAPI	REVESTIMENTO CERÂMICO PARA PISO COM PLACAS TIPO PORCELANATO DE DIMENSÕES 45X45 CM APLICADA EM DIAGONAL EM AMBIENTES DE ÁREA ENTRE 5 M² E 10 M².	m²	1,0000000	128,22	128,22
Composição	88256 SINAPI	AZULEJISTA OU LADRILHISTA COM ENCARGOS COMPLEMENTARES	H	0,9450000	32,28	30,50
Auxiliar	88316 SINAPI	SERVENTE COM ENCARGOS COMPLEMENTARES	H	0,2258000	24,75	5,58
Composição	00021108 SINAPI	PISO EM PORCELANATO RETIFICADO EXTRA, LISO, MONOCOLOR, ACETINADO OU POLIDO, FORMATO MENOR OU IGUAL A 20x25 CM2	m²	1,1217600	67,09	75,25
Insumo	00034357 SINAPI	REJUNTE CIMENTÍCIO, QUALQUER COR	KG	0,1860000	3,43	0,64
Insumo	00037595 SINAPI	ARGAMASSA COLANTE TIPO AC III	KG	9,1300000	1,78	16,25
		MO sem LS =>	LS =>	13,47	MO com LS =>	31,09
		Valor do BDI =>			Valor com BDI =>	167,76

R JOSE THOMAZ DA SILVA NONO, 123, JOSE PAULINO
 ATALAIA - AL, CPE: 57.690-000

730

6.4	Código Banco	Descrição	Tipo	Und	Quant.	Valor Unit	Total
Composição	92397 SINAPI	EXECUÇÃO DE PAVIMENTO EM PISO INTERTRAVADO, COM BLOCO RETANGULAR COR NATURAL DE 20 X 10 CM, ESPESSURA 6 CM. AF_10/2022	PAVI - PAVIMENTAÇÃO	m²	1,0000000	47,41	47,41
Composição Auxiliar	88260 SINAPI	CALCETEIRO COM ENCARGOS COMPLEMENTARES	SEDI - SERVIÇOS DIVERSOS	H	0,2015000	32,18	6,48
Composição Auxiliar	88316 SINAPI	SERVEANTE COM ENCARGOS COMPLEMENTARES	SEDI - SERVIÇOS DIVERSOS	H	0,2015000	24,75	4,98
Composição Auxiliar	91277 SINAPI	PLACA VIBRATÓRIA REVERSÍVEL COM MOTOR 4 TEMPOS A GASOLINA, FORÇA CENTRÍFUGA DE 25 KN (2500 KGF), POTÊNCIA 5,5 CV - CHP DIURNO. AF_08/2015	CHOR - CUSTOS HORÁRIOS DE MÁQUINAS E EQUIPAMENTOS	CHP	0,0041000	6,36	0,02
Composição Auxiliar	91278 SINAPI	PLACA VIBRATÓRIA REVERSÍVEL COM MOTOR 4 TEMPOS A GASOLINA, FORÇA CENTRÍFUGA DE 25 KN (2500 KGF), POTÊNCIA 5,5 CV - CHI DIURNO. AF_09/2015	CHOR - CUSTOS HORÁRIOS DE MÁQUINAS E EQUIPAMENTOS	CHI	0,0967000	0,41	0,03
Composição Auxiliar	91283 SINAPI	CORTADORA DE PISO COM MOTOR 4 TEMPOS A GASOLINA, POTÊNCIA DE 13 HP, COM DISCO DE CORTE DIAMANTADO SEGMENTADO PARA CONCRETO, DIÂMETRO DE 350 MM, FURO DE 1" (14 X 1") - CHP DIURNO. AF_08/2015	CHOR - CUSTOS HORÁRIOS DE MÁQUINAS E EQUIPAMENTOS	CHP	0,0038000	6,93	0,02
Composição Auxiliar	91285 SINAPI	CORTADORA DE PISO COM MOTOR 4 TEMPOS A GASOLINA, POTÊNCIA DE 13 HP, COM DISCO DE CORTE DIAMANTADO SEGMENTADO PARA CONCRETO, DIÂMETRO DE 350 MM, FURO DE 1" (14 X 1") - CHI DIURNO. AF_08/2015	CHOR - CUSTOS HORÁRIOS DE MÁQUINAS E EQUIPAMENTOS	CHI	0,0970000	0,67	0,06
Insumo	00000370 SINAPI	AREIA MÉDIA - POSTO JAZIDA/FORNECEDOR (RETIRADO NA JAZIDA, SEM TRANSPORTE)	Material	m³	0,0568000	65,17	3,70
Insumo	00004741 SINAPI	PO DE PEDRA (POSTO PEDREIRA/FORNECEDOR, SEM FRETE)	Material	m³	0,0098000	51,90	0,50
Insumo	00036155 SINAPI	BLOQUETE/PISO INTERTRAVADO DE CONCRETO - MODELO ONDA/16 FACES/RETANGULAR/TIJOLINHO/PAVER/HOLANDES/PARALELEPIPEDO, 20 CM X 10 CM, E = 6 CM, RESISTENCIA DE 35 MPA (NBR 9781), COR NATURAL	Material	m²	1,0041000	31,50	31,62
				MO sem LS =>	5,52	4,23 MO com LS =>	9,75
				Valor do BDI =>	14,62	Valor com BDI =>	62,03

6.5	Código Banco	Descrição	Tipo	Und	Quant.	Valor Unit	Total
Composição	94273 SINAPI	ASSENTAMENTO DE GUIA (MEIO-FIO) EM TRECHO RETO. CONFECIONADA EM CONCRETO PRÉ-FABRICADO, DIMENSÕES 100X15X13X30 CM (COMPRIMENTO X BASE INFERIOR X BASE SUPERIOR X E CAIXAS ALTURA), PARA VIAS URBANAS (USO VIÁRIO). AF_06/2016	DROP - DRENAGEM/OBRAS DE CONTENÇÃO / POÇOS DE VISITA	M	1,0000000	47,95	47,95
Composição Auxiliar	88309 SINAPI	PEDREIRO COM ENCARGOS COMPLEMENTARES	SEDI - SERVIÇOS DIVERSOS	H	0,3940000	32,49	12,80
Composição Auxiliar	88316 SINAPI	SERVEANTE COM ENCARGOS COMPLEMENTARES	SEDI - SERVIÇOS DIVERSOS	H	0,3940000	24,75	9,75
Composição Auxiliar	88629 SINAPI	ARGAMASSA TRAÇO 1:3 (EM VOLUME DE CIMENTO E AREIA MÉDIA ÚMIDA), PREPARO MANUAL. AF_08/2019	SEDI - SERVIÇOS DIVERSOS	m³	0,0020000	532,96	1,06
Insumo	00000370 SINAPI	AREIA MÉDIA - POSTO JAZIDA/FORNECEDOR (RETIRADO NA JAZIDA, SEM TRANSPORTE)	Material	m³	0,0070000	65,17	0,45

Folha 731

DELTA SERVICOS GERAIS LTDA
 CNPJ: 24.509.006/0001-57

Insunio	Código Banco	Descrição	Material	Und	Quant.	Valor Unit	Total
00004059 SINAPI	89429 SINAPI	MEIO-FIO OU GUIA DE CONCRETO, PRE-MOLDADO, COMP 1 M, *30 X 12/15* CM (H X L1/L2)	Material	M	1,00500000	23,78	23,89
		MO sem LS =>		LS =>	8,47	MO com LS =>	19,55
		Valor do BDI =>			14,78	Valor com BDI =>	62,73
7.1.1	Código Banco	Descrição	Tipo	Und	Quant.	Valor Unit	Total
Composição	89429 SINAPI	ADAPTADOR CURTO COM BOLSA E ROSCA PARA REGISTRO, PVC, SOLDÁVEL, DN 25MM X 3/4, INSTALADO EM RAMAL DE DISTRIBUIÇÃO DE ÁGUA - FORNECIMENTO E INSTALAÇÃO.	INHI - INSTALAÇÕES HIDROS SANITÁRIAS	UN	1,00000000	6,64	6,64
		AF_06/2022					
Composição Auxiliar	88248 SINAPI	AUXILIAR DE ENCANADOR OU BOMBEIRO HIDRÁULICO COM ENCARGOS COMPLEMENTARES	SEDI - SERVIÇOS DIVERSOS	H	0,08440000	25,76	2,17
Composição Auxiliar	88267 SINAPI	ENCANADOR OU BOMBEIRO HIDRÁULICO COM ENCARGOS COMPLEMENTARES	SEDI - SERVIÇOS DIVERSOS	H	0,08440000	39,35	3,32
Insunio	00000065 SINAPI	ADAPTADOR PVC SOLDÁVEL CURTO COM BOLSA E ROSCA, 25 MM X 3/4", PARA AGUA FRIA	Material	UN	1,00000000	0,65	0,65
Insunio	00000122 SINAPI	ADESIVO PLASTICO PARA PVC, FRASCO COM *850* GR	Material	UN	0,00590000	35,10	0,20
Insunio	00020083 SINAPI	SOLUCAO PREPARADORA / LIMPADORA PARA PVC, FRASCO COM 1000 CM3	Material	UN	0,00700000	39,77	0,27
Insunio	00038383 SINAPI	LIXA D'AGUA EM FOLHA, GRAO 100	Material	UN	0,02810000	1,31	0,03
		MO sem LS =>		LS =>	2,74	MO com LS =>	4,84
		Valor do BDI =>			2,04	Valor com BDI =>	8,68

7.1.2	Código Banco	Descrição	Tipo	Und	Quant.	Valor Unit	Total
Composição	103948 SINAPI	BUCHA DE REDUÇÃO, CURTA, PVC, SOLDÁVEL, DN 32 X 25 MM, INSTALADO EM RAMAL OU SUB-RAMAL DE ÁGUA - FORNECIMENTO E INSTALAÇÃO AF_06/2022	INHI - INSTALAÇÕES HIDROS SANITÁRIAS	UN	1,00000000	8,62	8,62
Composição Auxiliar	88248 SINAPI	AUXILIAR DE ENCANADOR OU BOMBEIRO HIDRÁULICO COM ENCARGOS COMPLEMENTARES	SEDI - SERVIÇOS DIVERSOS	H	0,11110000	25,76	2,86
Composição Auxiliar	88267 SINAPI	ENCANADOR OU BOMBEIRO HIDRÁULICO COM ENCARGOS COMPLEMENTARES	SEDI - SERVIÇOS DIVERSOS	H	0,11110000	39,35	4,37
Insunio	00000122 SINAPI	ADESIVO PLASTICO PARA PVC, FRASCO COM *850* GR	Material	UN	0,00820000	35,10	0,28
Insunio	00000829 SINAPI	BUCHA DE REDUCAO DE PVC, SOLDÁVEL, CURTA, COM 32 X 25 MM, PARA AGUA FRIA PREDIAL	Material	UN	1,00000000	0,70	0,70
Insunio	00020083 SINAPI	SOLUCAO PREPARADORA / LIMPADORA PARA PVC, FRASCO COM 1000 CM3	Material	UN	0,00950000	39,77	0,37
Insunio	00038383 SINAPI	LIXA D'AGUA EM FOLHA, GRAO 100	Material	UN	0,03710000	1,31	0,04
		MO sem LS =>		LS =>	3,61	MO com LS =>	6,37
		Valor do BDI =>			2,65	Valor com BDI =>	11,27
7.1.3	Código Banco	Descrição	Tipo	Und	Quant.	Valor Unit	Total

R JOSE THOMAZ DA SILVA NONO, 123, JOSE PAULINO
 ATALAIA - AL, CPE. 57.690-000

7/11/2022
 732
 J. Paulo

Composição	103999 SINAPI	BUCHA DE REDUÇÃO, LONGA, PVC, SOLDÁVEL, DN 50 X 25 MM, INSTALADO EM RAMAL DE DISTRIBUIÇÃO DE ÁGUA - FORNECIMENTO E INSTALAÇÃO, AF_06/2022	INHI - INSTALAÇÕES HIDROS SANITÁRIAS	UN	1,00000000	12,10	12,10
Composição Auxiliar	88248 SINAPI	AUXILIAR DE ENCANADOR OU BOMBEIRO HIDRÁULICO COM ENCARGOS COMPLEMENTARES	SEDI - SERVIÇOS DIVERSOS	H	0,12180000	25,76	3,13
Composição Auxiliar	88267 SINAPI	ENCANADOR OU BOMBEIRO HIDRÁULICO COM ENCARGOS COMPLEMENTARES	SEDI - SERVIÇOS DIVERSOS	H	0,12180000	39,35	4,79
Insumo	00000122 SINAPI	ADESIVO PLÁSTICO PARA PVC, FRASCO COM *850* GR	Material	UN	0,01180000	35,10	0,41
Insumo	00000813 SINAPI	BUCHA DE REDUÇÃO DE PVC, SOLDÁVEL, LONGA, COM 50 X 25 MM, PARA AGUA FRIA PREDIAL	Material	UN	1,00000000	3,13	3,13
Insumo	00020083 SINAPI	SOLUCAO PREPARADORA / LIMPADORA PARA PVC, FRASCO COM 1000 CM3	Material	UN	0,01500000	39,77	0,59
Insumo	00038383 SINAPI	LIXA D'AGUA EM FOLHA, GRAO 100	Material	UN	0,04060000	1,31	0,05
		MO sem LS =>		LS =>		3,03 MO com LS =>	6,99
		Valor do BDI =>				Valor com BDI =>	15,83
7.1.4							Total
Composição	104003 SINAPI	BUCHA DE REDUÇÃO, LONGA, PVC, SOLDÁVEL, DN 50 X 32 MM, INSTALADO EM RAMAL DE DISTRIBUIÇÃO DE ÁGUA - FORNECIMENTO E INSTALAÇÃO, AF_06/2022	INHI - INSTALAÇÕES HIDROS SANITÁRIAS	UN	1,00000000	13,85	13,85
Composição Auxiliar	88248 SINAPI	AUXILIAR DE ENCANADOR OU BOMBEIRO HIDRÁULICO COM ENCARGOS COMPLEMENTARES	SEDI - SERVIÇOS DIVERSOS	H	0,13060000	25,76	3,36
Composição Auxiliar	88267 SINAPI	ENCANADOR OU BOMBEIRO HIDRÁULICO COM ENCARGOS COMPLEMENTARES	SEDI - SERVIÇOS DIVERSOS	H	0,13060000	39,35	5,13
Insumo	00000122 SINAPI	ADESIVO PLÁSTICO PARA PVC, FRASCO COM *850* GR	Material	UN	0,01290000	35,10	0,45
Insumo	00000820 SINAPI	BUCHA DE REDUÇÃO DE PVC, SOLDÁVEL, LONGA, COM 50 X 32 MM, PARA AGUA FRIA PREDIAL	Material	UN	1,00000000	4,21	4,21
Insumo	00020083 SINAPI	SOLUCAO PREPARADORA / LIMPADORA PARA PVC, FRASCO COM 1000 CM3	Material	UN	0,01650000	39,77	0,65
Insumo	00038383 SINAPI	LIXA D'AGUA EM FOLHA, GRAO 100	Material	UN	0,04350000	1,31	0,06
		MO sem LS =>		LS =>		3,25 MO com LS =>	7,49
		Valor do BDI =>				Valor com BDI =>	18,12
7.1.6							Total
Composição	94679 SINAPI	CURVA 90 GRAUS, PVC, SOLDÁVEL, DN 50 MM, INSTALADO, ÁGUA FRIA	INHI - INSTALAÇÕES HIDROS SANITÁRIAS	UN	1,00000000	22,30	22,30
Composição Auxiliar	88248 SINAPI	AUXILIAR DE ENCANADOR OU BOMBEIRO HIDRÁULICO COM ENCARGOS COMPLEMENTARES	SEDI - SERVIÇOS DIVERSOS	H	0,17100000	25,76	4,40
Composição Auxiliar	88267 SINAPI	ENCANADOR OU BOMBEIRO HIDRÁULICO COM ENCARGOS COMPLEMENTARES	SEDI - SERVIÇOS DIVERSOS	H	0,17100000	39,35	6,72
Insumo	00001959 SINAPI	CURVA DE PVC 90 GRAUS, SOLDÁVEL, 50 MM, COR MARROM, PARA AGUA FRIA PREDIAL	Material	UN	1,00000000	9,64	9,64

Folha 833

R JOSE THOMAZ DA SILVA NONO, 123, JOSE PAULINO
 ATALAIA - AL, CPE: 57.690-000

Composição	Código Banco	Descrição	Und	Quant.	Valor Unit	Total	
Insumo	00020080 SINAPI	ADESIVO PLASTICO PARA PVC, FRASCO COM 175 GR	UN	0,07100000	11,45	0,81	
Insumo	00020083 SINAPI	SOLUCAO PREPARADORA / LIMPADORA PARA PVC, FRASCO COM 1000 CM3	UN	0,01800000	39,77	0,71	
Insumo	00038383 SINAPI	LIXA D'AGUA EM FOLHA, GRAO 100	UN	0,01700000	1,31	0,02	
		MO sem LS =>	5,56	LS =>	4,26	MO com LS =>	9,82
		Valor do BDI =>	6,87			Valor com BDI =>	29,17
7.1.7						Total	11,41
Composição	89430 SINAPI	CURVA DE TRANSPOSIÇÃO, PVC, SOLDÁVEL, DN 25MM, INSTALADO EM RAMAL DE DISTRIBUIÇÃO DE ÁGUA FORNECIMENTO E INSTALAÇÃO, SANITÁRIAS AF_06/2022	UN	1,00000000	11,41	11,41	
Composição Auxiliar	88248 SINAPI	AUXILIAR DE ENCANADOR OU BOMBEIRO HIDRÁULICO COM ENCARGOS COMPLEMENTARES	H	0,09060000	25,76	2,33	
Composição Auxiliar	88267 SINAPI	ENCANADOR OU BOMBEIRO HIDRÁULICO COM ENCARGOS COMPLEMENTARES	H	0,09060000	39,35	3,56	
Insumo	00000122 SINAPI	ADESIVO PLASTICO PARA PVC, FRASCO COM *850* GR	UN	0,00710000	35,10	0,24	
Insumo	00020083 SINAPI	SOLUCAO PREPARADORA / LIMPADORA PARA PVC, FRASCO COM 1000 CM3	UN	0,00800000	39,77	0,31	
Insumo	00038025 SINAPI	CURVA DE TRANSPOSIÇÃO, PVC, SOLDÁVEL, 25 MM, COR MARROM, PARA AGUA FRIA PREDIAL	UN	1,00000000	4,94	4,94	
Insumo	00038383 SINAPI	LIXA D'AGUA EM FOLHA, GRAO 100	UN	0,03020000	1,31	0,03	
		MO sem LS =>	2,94	LS =>	2,25	MO com LS =>	5,19
		Valor do BDI =>	3,51			Valor com BDI =>	14,92
7.1.8						Total	10,53
Composição	89409 SINAPI	JOELHO 45 GRAUS, PVC, SOLDÁVEL, DN 25MM, INSTALADO EM RAMAL DE DISTRIBUIÇÃO DE ÁGUA - FORNECIMENTO E INSTALAÇÃO, AF_06/2022 SANITÁRIAS	UN	1,00000000	10,53	10,53	
Composição Auxiliar	88248 SINAPI	AUXILIAR DE ENCANADOR OU BOMBEIRO HIDRÁULICO COM ENCARGOS COMPLEMENTARES	H	0,13590000	25,76	3,50	
Composição Auxiliar	88267 SINAPI	ENCANADOR OU BOMBEIRO HIDRÁULICO COM ENCARGOS COMPLEMENTARES	H	0,13590000	39,35	5,34	
Insumo	00000122 SINAPI	ADESIVO PLASTICO PARA PVC, FRASCO COM *850* GR	UN	0,00710000	35,10	0,24	
Insumo	00003500 SINAPI	JOELHO, PVC SOLDÁVEL, 45 GRAUS, 25 MM, COR MARROM, PARA AGUA FRIA PREDIAL	UN	1,00000000	1,11	1,11	
Insumo	00020083 SINAPI	SOLUCAO PREPARADORA / LIMPADORA PARA PVC, FRASCO COM 1000 CM3	UN	0,00800000	39,77	0,31	
Insumo	00038383 SINAPI	LIXA D'AGUA EM FOLHA, GRAO 100	UN	0,03020000	1,31	0,03	
		MO sem LS =>	4,42	LS =>	3,38	MO com LS =>	7,80
		Valor do BDI =>	3,24			Valor com BDI =>	13,77

Folha 134

7.1.9	Código Banco	Descrição	Tipo	Und	Quant.	Valor Unit	Total
Composição	89408 SINAPI	JOELHO 90 GRAUS, PVC, SOLDÁVEL, DN 25MM, INSTALADO EM RAMAL DE DISTRIBUIÇÃO DE ÁGUA - FORNECIMENTO E INSTALAÇÃO. AF_06/2022 SANITÁRIAS	INHI - INSTALAÇÕES HIDROS SANITÁRIAS	UN	1,0000000	9,95	9,95
Composição Auxiliar	88248 SINAPI	AUXILIAR DE ENCANADOR OU BOMBEIRO HIDRÁULICO COM ENCARGOS COMPLEMENTARES	SEDI - SERVIÇOS DIVERSOS	H	0,1359000	25,76	3,50
Composição Auxiliar	88267 SINAPI	ENCANADOR OU BOMBEIRO HIDRÁULICO COM ENCARGOS COMPLEMENTARES	SEDI - SERVIÇOS DIVERSOS	H	0,1359000	39,35	5,34
Insumo	00000122 SINAPI	ADESIVO PLASTICO PARA PVC, FRASCO COM *850* GR	Material	UN	0,0071000	35,10	0,24
Insumo	00003529 SINAPI	JOELHO PVC, SOLDÁVEL, 90 GRAUS, 25 MM, COR MARROM, PARA AGUA	Material	UN	1,0000000	0,63	0,63
Insumo	00020083 SINAPI	FRIA PREDIAL	Material	UN	0,0080000	39,77	0,31
Insumo	00038383 SINAPI	SOLUCAO PREPARADORA / LIMPADORA PARA PVC, FRASCO COM 1000 CM3	Material	UN	0,0302000	1,31	0,03
		LIXA D'AGUA EM FOLHA, GRAO 100	Material	UN	0,0302000	1,31	0,03
			MO sem LS =>	4,42	LS =>	3,38	MO com LS =>
			Valor do BDI =>	3,06			Valor com BDI =>
							13,01

7.1.10	Código Banco	Descrição	Tipo	Und	Quant.	Valor Unit	Total
Composição	89413 SINAPI	JOELHO 90 GRAUS, PVC, SOLDÁVEL, DN 32MM, INSTALADO EM RAMAL DE DISTRIBUIÇÃO DE ÁGUA - FORNECIMENTO E INSTALAÇÃO. AF_06/2022 SANITÁRIAS	INHI - INSTALAÇÕES HIDROS SANITÁRIAS	UN	1,0000000	13,11	13,11
Composição Auxiliar	88248 SINAPI	AUXILIAR DE ENCANADOR OU BOMBEIRO HIDRÁULICO COM ENCARGOS COMPLEMENTARES	SEDI - SERVIÇOS DIVERSOS	H	0,1621000	25,76	4,17
Composição Auxiliar	88267 SINAPI	ENCANADOR OU BOMBEIRO HIDRÁULICO COM ENCARGOS COMPLEMENTARES	SEDI - SERVIÇOS DIVERSOS	H	0,1621000	39,35	6,37
Insumo	00000122 SINAPI	ADESIVO PLASTICO PARA PVC, FRASCO COM *850* GR	Material	UN	0,0094000	35,10	0,32
Insumo	00003536 SINAPI	JOELHO PVC, SOLDÁVEL, 90 GRAUS, 32 MM, COR MARROM, PARA AGUA	Material	UN	1,0000000	1,78	1,78
Insumo	00020083 SINAPI	FRIA PREDIAL	Material	UN	0,0110000	39,77	0,43
Insumo	00038383 SINAPI	SOLUCAO PREPARADORA / LIMPADORA PARA PVC, FRASCO COM 1000 CM3	Material	UN	0,0360000	1,31	0,04
			MO sem LS =>	5,27	LS =>	4,03	MO com LS =>
			Valor do BDI =>	4,04			Valor com BDI =>
							17,15

7.1.11	Código Banco	Descrição	Tipo	Und	Quant.	Valor Unit	Total
Composição	103980 SINAPI	JOELHO 90 GRAUS, PVC, SOLDÁVEL, DN 40MM, INSTALADO EM RAMAL DE DISTRIBUIÇÃO DE ÁGUA - FORNECIMENTO E INSTALAÇÃO. AF_06/2022 SANITÁRIAS	INHI - INSTALAÇÕES HIDROS SANITÁRIAS	UN	1,0000000	17,87	17,87
Composição Auxiliar	88248 SINAPI	AUXILIAR DE ENCANADOR OU BOMBEIRO HIDRÁULICO COM ENCARGOS COMPLEMENTARES	SEDI - SERVIÇOS DIVERSOS	H	0,1920000	25,76	4,94
Composição Auxiliar	88267 SINAPI	ENCANADOR OU BOMBEIRO HIDRÁULICO COM ENCARGOS COMPLEMENTARES	SEDI - SERVIÇOS DIVERSOS	H	0,1920000	39,35	7,55

R JOSE THOMAZ DA SILVA NONO, 123, JOSE PAULINO
 ATALAIA - AL, CPE: 57.690-000

Handwritten signature and stamp:
 Folha 735

Item	Código Banco	Descrição	Und	Quant.	Valor Unit	Valor com BDI =>
Insumo	00000122 SINAPI	ADESIVO PLASTICO PARA PVC, FRASCO COM *850* GR	UN	0,0118000	35,10	0,41
Insumo	00003535 SINAPI	JOELHO PVC, SOLDÁVEL, 90 GRAUS, 40 MM, COR MARROM, PARA AGUA FRIA PREDIAL	UN	1,0000000	4,37	4,37
Insumo	00020083 SINAPI	SOLUCAO PREPARADORA / LIMPADORA PARA PVC, FRASCO COM 1000 CM3	UN	0,0140000	39,77	0,55
Insumo	00038383 SINAPI	LIXA D'AGUA EM FOLHA, GRAO 100	UN	0,0427000	1,31	0,05
			MO sem LS =>	6,24	LS =>	4,78 MO com LS =>
			Valor do BDI =>	5,51	Valor com BDI =>	23,38
7.1.12						
Composição	103984 SINAPI	JOELHO 90 GRAUS, PVC, SOLDÁVEL, DN 50MM, INSTALADO EM RAMAL DE DISTRIBUIÇÃO DE AGUA - FORNECIMENTO E INSTALAÇÃO, AF_06/2022 SANITÁRIAS	UN	1,0000000	20,11	20,11
Composição Auxiliar	88248 SINAPI	AUXILIAR DE ENCANADOR OU BOMBEIRO HIDRÁULICO COM ENCARGOS COMPLEMENTARES	H	0,2294000	25,76	5,90
Composição Auxiliar	88267 SINAPI	ENCANADOR OU BOMBEIRO HIDRÁULICO COM ENCARGOS COMPLEMENTARES	H	0,2294000	39,35	9,02
Insumo	00000122 SINAPI	ADESIVO PLASTICO PARA PVC, FRASCO COM *850* GR	UN	0,0165000	35,10	0,57
Insumo	00003540 SINAPI	JOELHO PVC, SOLDÁVEL, 90 GRAUS, 50 MM, COR MARROM, PARA AGUA FRIA PREDIAL	UN	1,0000000	3,69	3,69
Insumo	00020083 SINAPI	SOLUCAO PREPARADORA / LIMPADORA PARA PVC, FRASCO COM 1000 CM3	UN	0,0220000	39,77	0,87
Insumo	00038383 SINAPI	LIXA D'AGUA EM FOLHA, GRAO 100	UN	0,0510000	1,31	0,06
			MO sem LS =>	7,46	LS =>	5,71 MO com LS =>
			Valor do BDI =>	6,20	Valor com BDI =>	26,31
7.1.13						
Composição	90373 SINAPI	JOELHO 90 GRAUS COM BUCHA DE LATÃO, PVC, SOLDÁVEL, DN 25MM, X 1/2 INSTALADO EM RAMAL OU SUB-RAMAL DE AGUA - FORNECIMENTO E INSTALAÇÃO, AF_06/2022	UN	1,0000000	13,01	13,01
Composição Auxiliar	88248 SINAPI	AUXILIAR DE ENCANADOR OU BOMBEIRO HIDRÁULICO COM ENCARGOS COMPLEMENTARES	H	0,1312000	25,76	3,37
Composição Auxiliar	88267 SINAPI	ENCANADOR OU BOMBEIRO HIDRÁULICO COM ENCARGOS COMPLEMENTARES	H	0,1312000	39,35	5,16
Insumo	00000122 SINAPI	ADESIVO PLASTICO PARA PVC, FRASCO COM *850* GR	UN	0,0059000	35,10	0,20
Insumo	00020083 SINAPI	SOLUCAO PREPARADORA / LIMPADORA PARA PVC, FRASCO COM 1000 CM3	UN	0,0070000	39,77	0,27
Insumo	00020147 SINAPI	JOELHO PVC, SOLDÁVEL, COM BUCHA DE LATAO, 90 GRAUS, 25 MM X 1/2", PARA AGUA FRIA PREDIAL	UN	1,0000000	3,97	3,97
Insumo	00038383 SINAPI	LIXA D'AGUA EM FOLHA, GRAO 100	UN	0,0315000	1,31	0,04
			MO sem LS =>	4,27	LS =>	3,26 MO com LS =>
			Valor do BDI =>	4,27	Valor com BDI =>	7,53

Folha 736

		Valor do BDI =>	4,01	Valor com BDI =>	17,02
Código Banco	Descrição	Tipo	Und	Quant.	Valor Unit
7.1.14					
Composição	TÉ DE REDUÇÃO, PVC, SOLDÁVEL, DN 32MM X 25MM, INSTALADO EM RAMAL DE DISTRIBUIÇÃO DE ÁGUA - FORNECIMENTO E INSTALAÇÃO. SANITÁRIAS AF_06/2022	INHI - INSTALAÇÕES HIDROS SANITÁRIAS	UN	1,0000000	18,91
Total					18,91
Composição Auxiliar	AUXILIAR DE ENCANADOR OU BOMBEIRO HIDRÁULICO COM ENCARGOS COMPLEMENTARES	SEDI - SERVIÇOS DIVERSOS	H	0,1987000	25,76
Composição Auxiliar	ENCANADOR OU BOMBEIRO HIDRÁULICO COM ENCARGOS COMPLEMENTARES	SEDI - SERVIÇOS DIVERSOS	H	0,1987000	39,35
Insumo	ADESIVO PLASTICO PARA PVC, FRASCO COM *850* GR	Material	UN	0,0124000	35,10
Insumo	TE DE REDUCAO, PVC, SOLDÁVEL, 90 GRAUS, 32 MM X 25 MM, PARA AGUA FRIA PREDIAL	Material	UN	1,0000000	4,94
Insumo	SOLUCAO PREPARADORA / LIMPADORA PARA PVC, FRASCO COM 1000 CM3	Material	UN	0,0143000	39,77
Insumo	LIXA D'AGUA EM FOLHA, GRAO 100	Material	UN	0,0511000	1,31
Total					0,06
		MO sem LS =>	6,46	4,94	MO com LS =>
		Valor do BDI =>	5,83	Valor com BDI =>	24,74

		Valor do BDI =>	4,01	Valor com BDI =>	17,02
Código Banco	Descrição	Tipo	Und	Quant.	Valor Unit
7.1.15					
Composição	TÉ DE REDUÇÃO, PVC, SOLDÁVEL, DN 50MM X 25MM, INSTALADO EM RAMAL DE DISTRIBUIÇÃO DE ÁGUA - FORNECIMENTO E INSTALAÇÃO. AF_06/2022	INHI - INSTALAÇÕES HIDROS SANITÁRIAS	UN	1,0000000	24,15
Total					24,15
Composição Auxiliar	AUXILIAR DE ENCANADOR OU BOMBEIRO HIDRÁULICO COM ENCARGOS COMPLEMENTARES	SEDI - SERVIÇOS DIVERSOS	H	0,2311000	25,76
Composição Auxiliar	ENCANADOR OU BOMBEIRO HIDRÁULICO COM ENCARGOS COMPLEMENTARES	SEDI - SERVIÇOS DIVERSOS	H	0,2311000	39,35
Insumo	ADESIVO PLASTICO PARA PVC, FRASCO COM *850* GR	Material	UN	0,0176000	35,10
Insumo	TE DE REDUCAO, PVC, SOLDÁVEL, 90 GRAUS, 50 MM X 25 MM, PARA AGUA FRIA PREDIAL	Material	UN	1,0000000	7,53
Insumo	SOLUCAO PREPARADORA / LIMPADORA PARA PVC, FRASCO COM 1000 CM3	Material	UN	0,0225000	39,77
Insumo	LIXA D'AGUA EM FOLHA, GRAO 100	Material	UN	0,0661000	1,31
Total					0,88
		MO sem LS =>	7,51	5,75	MO com LS =>
		Valor do BDI =>	7,44	Valor com BDI =>	31,59

		Valor do BDI =>	4,01	Valor com BDI =>	17,02
Código Banco	Descrição	Tipo	Und	Quant.	Valor Unit
7.1.16					
Composição	TE, PVC, SOLDÁVEL, DN 25MM, INSTALADO EM RAMAL DE DISTRIBUIÇÃO DE ÁGUA - FORNECIMENTO E INSTALAÇÃO. AF_06/2022	INHI - INSTALAÇÕES HIDROS SANITÁRIAS	UN	1,0000000	13,57
Total					13,57
Composição Auxiliar	AUXILIAR DE ENCANADOR OU BOMBEIRO HIDRÁULICO COM ENCARGOS COMPLEMENTARES	SEDI - SERVIÇOS DIVERSOS	H	0,1812000	25,76
Composição Auxiliar	ENCANADOR OU BOMBEIRO HIDRÁULICO COM ENCARGOS COMPLEMENTARES	SEDI - SERVIÇOS DIVERSOS	H	0,1812000	39,35
Total					4,66
					7,13

R JOSE THOMAZ DA SILVA NONO, 123, JOSE PAULINO
 ATALAIA - AL, CPE: 57.690-000

Folha 737

Insumo	Código Banco	Descrição	Material	UN	Quant.	Valor Unit	Total
Insumo	00000122 SINAPI	ADESIVO PLASTICO PARA PVC, FRASCO COM *850* GR	Material	UN	0,0106000	35,10	0,37
Insumo	00007139 SINAPI	TE SOLDÁVEL, PVC, 90 GRAUS, 25 MM, PARA AGUA FRIA PREDIAL (NBR 5648)	Material	UN	1,0000000	0,89	0,89
Insumo	00020083 SINAPI	SOLUCAO PREPARADORA / LIMPADORA PARA PVC, FRASCO COM 1000 CM3	Material	UN	0,0120000	39,77	0,47
Insumo	00038383 SINAPI	LIXA D'AGUA EM FOLHA, GRAO 100	Material	UN	0,0453000	1,31	0,05
		MO sem LS =>		LS =>	4,51	MO com LS =>	10,40
		Valor do BDI =>			4,18	Valor com BDI =>	17,75

7.1.17	Código Banco	Descrição	Tipo	Und	Quant.	Valor Unit	Total
Composição	104011 SINAPI	TE, PVC, SOLDÁVEL, DN 40MM, INSTALADO EM RAMAL DE DISTRIBUIÇÃO DE ÁGUA - FORNECIMENTO E INSTALAÇÃO, AF_06/2022	INHI - INSTALAÇÕES HIDROS SANITÁRIAS	UN	1,0000000	25,01	25,01
Composição Auxiliar	88248 SINAPI	AUXILIAR DE ENCANADOR OU BOMBEIRO HIDRÁULICO COM ENCARGOS COMPLEMENTARES	SEDI - SERVIÇOS DIVERSOS	H	0,2560000	25,76	6,59
Composição Auxiliar	88267 SINAPI	ENCANADOR OU BOMBEIRO HIDRÁULICO COM ENCARGOS COMPLEMENTARES	SEDI - SERVIÇOS DIVERSOS	H	0,2560000	39,35	10,07
Insumo	00000122 SINAPI	ADESIVO PLASTICO PARA PVC, FRASCO COM *850* GR	Material	UN	0,0176000	35,10	0,61
Insumo	00007141 SINAPI	TE SOLDÁVEL, PVC, 90 GRAUS, 40 MM, PARA AGUA FRIA PREDIAL (NBR 5648)	Material	UN	1,0000000	6,83	6,83
Insumo	00020083 SINAPI	SOLUCAO PREPARADORA / LIMPADORA PARA PVC, FRASCO COM 1000 CM3	Material	UN	0,0210000	39,77	0,83
Insumo	00038383 SINAPI	LIXA D'AGUA EM FOLHA, GRAO 100	Material	UN	0,0641000	1,31	0,08
		MO sem LS =>		LS =>	6,37	MO com LS =>	14,70
		Valor do BDI =>			7,71	Valor com BDI =>	32,72

7.1.18	Código Banco	Descrição	Tipo	Und	Quant.	Valor Unit	Total
Composição	104004 SINAPI	TE, PVC, SOLDÁVEL, DN 50MM, INSTALADO EM RAMAL DE DISTRIBUIÇÃO DE ÁGUA - FORNECIMENTO E INSTALAÇÃO, AF_06/2022	INHI - INSTALAÇÕES HIDROS SANITÁRIAS	UN	1,0000000	29,31	29,31
Composição Auxiliar	88248 SINAPI	AUXILIAR DE ENCANADOR OU BOMBEIRO HIDRÁULICO COM ENCARGOS COMPLEMENTARES	SEDI - SERVIÇOS DIVERSOS	H	0,3056000	25,76	7,87
Composição Auxiliar	88267 SINAPI	ENCANADOR OU BOMBEIRO HIDRÁULICO COM ENCARGOS COMPLEMENTARES	SEDI - SERVIÇOS DIVERSOS	H	0,3056000	39,35	12,03
Insumo	00000122 SINAPI	ADESIVO PLASTICO PARA PVC, FRASCO COM *850* GR	Material	UN	0,0247000	35,10	0,86
Insumo	00007142 SINAPI	TE SOLDÁVEL, PVC, 90 GRAUS, 50 MM, PARA AGUA FRIA PREDIAL (NBR 5648)	Material	UN	1,0000000	7,14	7,14
Insumo	00020083 SINAPI	SOLUCAO PREPARADORA / LIMPADORA PARA PVC, FRASCO COM 1000 CM3	Material	UN	0,0330000	39,77	1,31
Insumo	00038383 SINAPI	LIXA D'AGUA EM FOLHA, GRAO 100	Material	UN	0,0765000	1,31	0,10
		MO sem LS =>		LS =>	9,95	MO com LS =>	17,56

R. JOSE THOMAZ DA SILVA NONO, 123, JOSE PAULINO
 ATALAIA - AL, CPE: 57.690-000

738
 Folha

		Valor do BDI =>	9,03	Valor com BDI =>	38,34
Código Banco	Descrição	Tipo	Und	Quant.	Valor Unit
7.1.19					Total
Composição	TUBO, PVC, SOLDÁVEL, DN 25MM, INSTALADO EM RAMAL OU SUB-RAMAL INHI - INSTALAÇÕES HIDROS DE ÁGUA - FORNECIMENTO E INSTALAÇÃO. AF_06/2022	SANITÁRIAS	M	1,0000000	28,06
Composição Auxiliar	AUXILIAR DE ENCANADOR OU BOMBEIRO HIDRÁULICO COM ENCARGOS COMPLEMENTARES	SEDI - SERVIÇOS DIVERSOS	H	0,3800000	25,76
Composição Auxiliar	ENCANADOR OU BOMBEIRO HIDRÁULICO COM ENCARGOS COMPLEMENTARES	SEDI - SERVIÇOS DIVERSOS	H	0,3800000	39,35
Insumo	TUBO PVC, SOLDÁVEL, DE 25 MM, AGUA FRIA (NBR-5648)	Material	M	1,0493000	3,07
Insumo	LIXA D'AGUA EM FOLHA, GRAO 100	Material	UN	0,0886000	1,31
	MO sem LS =>		LS =>	9,46	MO com LS =>
	Valor do BDI =>			8,65	Valor com BDI =>
7.1.20					Total
Composição	TUBO, PVC, SOLDÁVEL, DN 32MM, INSTALADO EM RAMAL OU SUB-RAMAL INHI - INSTALAÇÕES HIDROS DE ÁGUA - FORNECIMENTO E INSTALAÇÃO. AF_06/2022	SANITÁRIAS	M	1,0000000	36,56
Composição Auxiliar	AUXILIAR DE ENCANADOR OU BOMBEIRO HIDRÁULICO COM ENCARGOS COMPLEMENTARES	SEDI - SERVIÇOS DIVERSOS	H	0,4530000	25,76
Composição Auxiliar	ENCANADOR OU BOMBEIRO HIDRÁULICO COM ENCARGOS COMPLEMENTARES	SEDI - SERVIÇOS DIVERSOS	H	0,4530000	39,35
Insumo	TUBO PVC, SOLDÁVEL, DE 32 MM, AGUA FRIA (NBR-5648)	Material	M	1,0493000	6,63
Insumo	LIXA D'AGUA EM FOLHA, GRAO 100	Material	UN	0,1056000	1,31
	MO sem LS =>		LS =>	11,28	MO com LS =>
	Valor do BDI =>			11,27	Valor com BDI =>
7.1.21					Total
Composição	TUBO, PVC, SOLDÁVEL, DN 40MM, INSTALADO EM RAMAL DE DISTRIBUIÇÃO DE ÁGUA - FORNECIMENTO E INSTALAÇÃO. AF_06/2022	SANITÁRIAS	M	1,0000000	25,54
Composição Auxiliar	AUXILIAR DE ENCANADOR OU BOMBEIRO HIDRÁULICO COM ENCARGOS COMPLEMENTARES	SEDI - SERVIÇOS DIVERSOS	H	0,2240000	25,76
Composição Auxiliar	ENCANADOR OU BOMBEIRO HIDRÁULICO COM ENCARGOS COMPLEMENTARES	SEDI - SERVIÇOS DIVERSOS	H	0,2240000	39,35
Insumo	TUBO PVC, SOLDÁVEL, DE 40 MM, AGUA FRIA (NBR-5648)	Material	M	1,0493000	10,42
Insumo	LIXA D'AGUA EM FOLHA, GRAO 100	Material	UN	0,0261000	1,31
	MO sem LS =>		LS =>	5,57	MO com LS =>
	Valor do BDI =>			7,87	Valor com BDI =>
					12,86
					33,41

739

7.1.22	Código Banco	Descrição	Tipo	Und	Quant.	Valor Unit	Total
Composição	103979 SINAPI	TUBO, PVC, SOLDÁVEL, DN 50MM, INSTALADO EM RAMAL DE DISTRIBUIÇÃO DE AGUA - FORNECIMENTO E INSTALAÇÃO. AF_06/2022	INHI - INSTALAÇÕES HIDROS SANITÁRIAS	M	1,0000000	29,45	29,45
Composição Auxiliar	88248 SINAPI	AUXILIAR DE ENCANADOR OU BOMBEIRO HIDRÁULICO COM ENCARGOS COMPLEMENTARES	SEDI - SERVIÇOS DIVERSOS	H	0,2677000	25,76	6,89
Composição Auxiliar	88267 SINAPI	ENCANADOR OU BOMBEIRO HIDRÁULICO COM ENCARGOS COMPLEMENTARES	SEDI - SERVIÇOS DIVERSOS	H	0,2677000	39,35	10,53
Insumo	00009875 SINAPI	TUBO PVC, SOLDÁVEL, DE 50 MM, AGUA FRIA (NBR-5648)	Material	M	1,0493000	11,43	11,99
Insumo	00038383 SINAPI	LIXA D'AGUA EM FOLHA, GRAO 100	Material	UN	0,0312000	1,31	0,04
		MO sem LS =>		LS =>	6,66	MO com LS =>	15,37
		Valor do BDI =>			9,08	Valor com BDI =>	38,53

7.1.23	Código Banco	Descrição	Tipo	Und	Quant.	Valor Unit	Total
Composição	89987 SINAPI	REGISTRO DE GAVETA BRUTO, LATÃO, ROSCÁVEL, 3/4", COM ACABAMENTO E CANOPLA CROMADOS - FORNECIMENTO E INSTALAÇÃO. AF_08/2021	INHI - INSTALAÇÕES HIDROS SANITÁRIAS	UN	1,0000000	61,53	61,53
Composição Auxiliar	88248 SINAPI	AUXILIAR DE ENCANADOR OU BOMBEIRO HIDRÁULICO COM ENCARGOS COMPLEMENTARES	SEDI - SERVIÇOS DIVERSOS	H	0,2212000	25,76	5,69
Composição Auxiliar	88267 SINAPI	ENCANADOR OU BOMBEIRO HIDRÁULICO COM ENCARGOS COMPLEMENTARES	SEDI - SERVIÇOS DIVERSOS	H	0,2212000	39,35	8,70
Insumo	00003148 SINAPI	FITA VEDA ROSCA EM ROLOS DE 18 MM X 50 M (L X C)	Material	UN	0,0106000	7,34	0,07
Insumo	00006005 SINAPI	REGISTRO GAVETA COM ACABAMENTO E CANOPLA CROMADOS, SIMPLES, BITOLA 3/4 " (REF 1509)	Material	UN	1,0000000	47,07	47,07
		MO sem LS =>		LS =>	5,50	MO com LS =>	12,70
		Valor do BDI =>			18,97	Valor com BDI =>	80,50

7.1.24	Código Banco	Descrição	Tipo	Und	Quant.	Valor Unit	Total
Composição	94489 SINAPI	REGISTRO DE ESFERA, PVC, SOLDÁVEL, COM VOLANTE, DN 25 MM - FORNECIMENTO E INSTALAÇÃO. AF_08/2021	INHI - INSTALAÇÕES HIDROS SANITÁRIAS	UN	1,0000000	16,34	16,34
Composição Auxiliar	88248 SINAPI	AUXILIAR DE ENCANADOR OU BOMBEIRO HIDRÁULICO COM ENCARGOS COMPLEMENTARES	SEDI - SERVIÇOS DIVERSOS	H	0,0795000	25,76	2,04
Composição Auxiliar	88267 SINAPI	ENCANADOR OU BOMBEIRO HIDRÁULICO COM ENCARGOS COMPLEMENTARES	SEDI - SERVIÇOS DIVERSOS	H	0,0795000	39,35	3,12
Insumo	00011674 SINAPI	REGISTRO DE ESFERA, PVC, COM VOLANTE, VS, SOLDÁVEL, DN 25 MM, COM CORPO DIVIDIDO	Material	UN	1,0000000	10,35	10,35
Insumo	00020080 SINAPI	ADESIVO PLÁSTICO PARA PVC, FRASCO COM 175 GR	Material	UN	0,0400000	11,45	0,45
Insumo	00020083 SINAPI	SOLUÇÃO PREPARADORA / LIMPADORA PARA PVC, FRASCO COM 1000 CM3	Material	UN	0,0095000	39,77	0,37
Insumo	00038383 SINAPI	LIXA D'AGUA EM FOLHA, GRAO 100	Material	UN	0,0080000	1,31	0,01
		MO sem LS =>		LS =>	1,98	MO com LS =>	4,56

Folha 240

		Valor do BDI =>	5,03	Valor com BDI =>	21,37	
Código Banco	Descrição	Tipo	Und	Quant.	Valor Unit	Total
7.1.25						
Composição	REGISTRO DE ESFERA, PVC, SOLDÁVEL, COM VOLANTE, DN 32	INHI - INSTALAÇÕES HIDROS	UN	1,0000000	22,43	22,43
	MM - FORNECIMENTO E INSTALAÇÃO. AF_08/2021	SANITÁRIAS				
Auxiliar	AUXILIAR DE ENCANADOR OU BOMBEIRO HIDRÁULICO COM ENCARGOS	SEDI - SERVIÇOS DIVERSOS	H	0,0795000	25,76	2,04
Composição	COMPLEMENTARES					
Auxiliar	ENCANADOR OU BOMBEIRO HIDRÁULICO COM ENCARGOS	SEDI - SERVIÇOS DIVERSOS	H	0,0795000	39,35	3,12
Composição	COMPLEMENTARES					
Auxiliar	REGISTRO DE ESFERA, PVC, COM VOLANTE, VS. SOLDÁVEL, DN 32 MM,	Material	UN	1,0000000	16,44	16,44
Insumo	COM CORPO DIVIDIDO					
	ADESIVO PLÁSTICO PARA PVC, FRASCO COM 175 GR	Material	UN	0,0400000	11,45	0,45
Insumo	SOLUCAO PREPARADORA / LIMPADORA PARA PVC, FRASCO COM 1000	Material	UN	0,0095000	39,77	0,37
	CM3					
Insumo	LIXA D'AGUA EM FOLHA, GRAO 100	Material	UN	0,0080000	1,31	0,01
	MO sem LS =>		LS =>	1,98 MO com LS =>		4,56
	Valor do BDI =>		6,91	Valor com BDI =>		29,34

		Valor do BDI =>	3,68	Valor com BDI =>	6,50	
Código Banco	Descrição	Tipo	Und	Quant.	Valor Unit	Total
7.1.26						
Composição	REGISTRO DE ESFERA, PVC, SOLDÁVEL, COM VOLANTE, DN 40	INHI - INSTALAÇÕES HIDROS	UN	1,0000000	30,88	30,88
	MM - FORNECIMENTO E INSTALAÇÃO. AF_08/2021	SANITÁRIAS				
Auxiliar	AUXILIAR DE ENCANADOR OU BOMBEIRO HIDRÁULICO COM ENCARGOS	SEDI - SERVIÇOS DIVERSOS	H	0,1133000	25,76	2,91
Composição	COMPLEMENTARES					
Auxiliar	ENCANADOR OU BOMBEIRO HIDRÁULICO COM ENCARGOS	SEDI - SERVIÇOS DIVERSOS	H	0,1133000	39,35	4,45
Composição	COMPLEMENTARES					
Auxiliar	REGISTRO DE ESFERA, PVC, COM VOLANTE, VS. SOLDÁVEL, DN 40 MM,	Material	UN	1,0000000	21,99	21,99
Insumo	COM CORPO DIVIDIDO					
	ADESIVO PLÁSTICO PARA PVC, FRASCO COM 175 GR	Material	UN	0,0714000	11,45	0,81
Insumo	SOLUCAO PREPARADORA / LIMPADORA PARA PVC, FRASCO COM 1000	Material	UN	0,0180000	39,77	0,71
	CM3					
Insumo	LIXA D'AGUA EM FOLHA, GRAO 100	Material	UN	0,0114000	1,31	0,01
	MO sem LS =>		LS =>	2,82 MO com LS =>		6,50
	Valor do BDI =>		9,52	Valor com BDI =>		40,40

		Valor do BDI =>	3,68	Valor com BDI =>	6,50	
Código Banco	Descrição	Tipo	Und	Quant.	Valor Unit	Total
7.1.27						
Composição	REGISTRO DE ESFERA, PVC, SOLDÁVEL, COM VOLANTE, DN 50	INHI - INSTALAÇÕES HIDROS	UN	1,0000000	31,59	31,59
	MM - FORNECIMENTO E INSTALAÇÃO. AF_08/2021	SANITÁRIAS				
Auxiliar	AUXILIAR DE ENCANADOR OU BOMBEIRO HIDRÁULICO COM ENCARGOS	SEDI - SERVIÇOS DIVERSOS	H	0,1133000	25,76	2,91
Composição	COMPLEMENTARES					
Auxiliar	ENCANADOR OU BOMBEIRO HIDRÁULICO COM ENCARGOS	SEDI - SERVIÇOS DIVERSOS	H	0,1133000	39,35	4,45
Composição	COMPLEMENTARES					
Auxiliar	REGISTRO DE ESFERA, PVC, COM VOLANTE, VS. SOLDÁVEL, DN 50 MM,	Material	UN	1,0000000	22,70	22,70
Insumo	COM CORPO DIVIDIDO					

R JOSE THOMAZ DA SILVA NONO, 123, JOSE PAULINO
 ATALAIA - AL, CPE: 57.690-000

Insuno	Código Banco	Material	UN	Quant.	Valor Unit	Total
00020080 SINAPI		Material	UN	0,0714000	11,45	0,81
00020083 SINAPI		Material	UN	0,0180000	39,77	0,71
00038883 SINAPI		Material	UN	0,0114000	1,31	0,01
		MO sem LS =>	LS =>	2,82 MO com LS =>		6,50
		Valor do BDI =>	9,74			41,33

7.1.28	Código Banco	Tipo	Und	Quant.	Valor Unit	Total
Composição	102610 SINAPI	INHI - INSTALAÇÕES HIDROS SANITARIAS	UN	1,0000000	1,415,45	1,415,45
Auxiliar	88248 SINAPI	AUXILIAR DE ENCANADOR OU BOMBEIRO HIDRÁULICO COM ENCARGOS COMPLEMENTARES	H	0,3370000	25,76	8,68
Auxiliar	88267 SINAPI	ENCANADOR OU BOMBEIRO HIDRÁULICO COM ENCARGOS COMPLEMENTARES	H	0,3370000	39,35	13,26
Insuno	00043977 SINAPI	Material	UN	1,0000000	1.393,51	1.393,51
		MO sem LS =>	LS =>	8,39 MO com LS =>		19,36
		Valor do BDI =>	436,52			1.851,97

7.1.29	Código Banco	Tipo	Und	Quant.	Valor Unit	Total
Composição	94797 SINAPI	INHI - INSTALAÇÕES HIDROS SANITARIAS	UN	1,0000000	49,97	49,97
Auxiliar	88248 SINAPI	AUXILIAR DE ENCANADOR OU BOMBEIRO HIDRÁULICO COM ENCARGOS COMPLEMENTARES	H	0,2565000	25,76	6,60
Auxiliar	88267 SINAPI	ENCANADOR OU BOMBEIRO HIDRÁULICO COM ENCARGOS COMPLEMENTARES	H	0,2565000	39,35	10,09
Insuno	00003148 SINAPI	Material	UN	0,0066000	7,34	0,04
		MO sem LS =>	LS =>	6,38 MO com LS =>		14,73
		Valor do BDI =>	15,41			65,38

7.2.1	Código Banco	Tipo	Und	Quant.	Valor Unit	Total
Composição	104341 SINAPI	INHI - INSTALAÇÕES HIDROS SANITARIAS	UN	1,0000000	9,91	9,91
Auxiliar	88248 SINAPI	AUXILIAR DE ENCANADOR OU BOMBEIRO HIDRÁULICO COM ENCARGOS COMPLEMENTARES	H	0,0892500	25,76	2,27
Auxiliar	88267 SINAPI	ENCANADOR OU BOMBEIRO HIDRÁULICO COM ENCARGOS COMPLEMENTARES	H	0,0892500	39,35	3,47
Insuno	00000122 SINAPI	Material	UN	0,0049000	35,10	0,17

R JOSE THOMAZ DA SILVA NONO, 123, JOSE PAULINO
 ATALAIA - AL, CPE: 57.690-000

742

Composição	Código Banco	Descrição	Tipo	Und	Quant.	Valor Unit	Total
Insumo	00000296 SINAPI	ANEL BORRACHA PARA TUBO ESGOTO PREDIAL, DN 50 MM (NBR 5688)	Material	UN	1,0000000	1,45	1,45
Insumo	00020078 SINAPI	PASTA LUBRIFICANTE PARA TUBOS E CONEXOES COM JUNTA ELASTICA, EMBALAGEM DE *400* GR (USO EM PVC, ACO, POLIETILENO E OUTROS)	Material	UN	0,0250000	14,49	0,36
Insumo	00020063 SINAPI	SOLUCAO PREPARADORA / LIMPADORA PARA PVC, FRASCO COM 1000 CM3	Material	UN	0,0075000	39,77	0,29
Insumo	00020086 SINAPI	BUCHA DE REDUCAO DE PVC, SOLDAVEL, LONGA, 50 X 40 MM, PARA ESGOTO PREDIAL	Material	UN	1,0000000	1,90	1,90
Insumo	00038363 SINAPI	LIXA D'AGUA EM FOLHA, GRAO 100	Material	UN	0,0074000	1,31	0,00
		MO sem LS =>		2,87	2,19	MO com LS =>	5,06
		Valor do BDI =>		3,05		Valor com BDI =>	12,96
7.2.2		Descrição	Tipo	Und	Quant.	Valor Unit	Total
Composição	104357 SINAPI	CAP, PVC, SÉRIE NORMAL, ESGOTO PREDIAL, DN 100 MM, JUNTA ELÁSTICA, FORNECIDO E INSTALADO EM SUBCOLETOR AEREO DE ESGOTO SANITÁRIO. AF_08/2022	INHI - INSTALAÇÕES HIDROS SANITÁRIAS	UN	1,0000000	15,33	15,33
Composição Auxiliar	88248 SINAPI	AUXILIAR DE ENCANADOR OU BOMBEIRO HIDRÁULICO COM ENCARGOS COMPLEMENTARES	SEDI - SERVIÇOS DIVERSOS	H	0,0925000	25,76	2,38
Composição Auxiliar	88267 SINAPI	ENCANADOR OU BOMBEIRO HIDRÁULICO COM ENCARGOS COMPLEMENTARES	SEDI - SERVIÇOS DIVERSOS	H	0,0925000	39,35	3,63
Insumo	00000301 SINAPI	ANEL BORRACHA PARA TUBO ESGOTO PREDIAL, DN 100 MM (NBR 5688)	Material	UN	1,0000000	2,57	2,57
Insumo	00001200 SINAPI	CAP PVC, SOLDAVEL, DN 100 MM, SERIE NORMAL, PARA ESGOTO PREDIAL	Material	UN	1,0000000	5,92	5,92
Insumo	00020078 SINAPI	PASTA LUBRIFICANTE PARA TUBOS E CONEXOES COM JUNTA ELASTICA, EMBALAGEM DE *400* GR (USO EM PVC, ACO, POLIETILENO E OUTROS)	Material	UN	0,0575000	14,49	0,83
		MO sem LS =>		3,00	2,30	MO com LS =>	5,30
		Valor do BDI =>		4,72		Valor com BDI =>	20,05
7.2.3		Descrição	Tipo	Und	Quant.	Valor Unit	Total
Composição	89726 SINAPI	JOELHO 45 GRAUS, PVC, SERIE NORMAL, ESGOTO PREDIAL, DN 40 MM, JUNTA SOLDÁVEL, FORNECIDO E INSTALADO EM RAMAL DE DESCARGA OU RAMAL DE ESGOTO SANITÁRIO. AF_08/2022	INHI - INSTALAÇÕES HIDROS SANITÁRIAS	UN	1,0000000	10,62	10,62
Composição Auxiliar	88248 SINAPI	AUXILIAR DE ENCANADOR OU BOMBEIRO HIDRÁULICO COM ENCARGOS COMPLEMENTARES	SEDI - SERVIÇOS DIVERSOS	H	0,1270000	25,76	3,27
Composição Auxiliar	88267 SINAPI	ENCANADOR OU BOMBEIRO HIDRÁULICO COM ENCARGOS COMPLEMENTARES	SEDI - SERVIÇOS DIVERSOS	H	0,1270000	39,95	4,99
Insumo	00000122 SINAPI	ADESIVO PLASTICO PARA PVC, FRASCO COM *850* GR	Material	UN	0,0099000	35,10	0,34
Insumo	00003516 SINAPI	JOELHO PVC, SOLDAVEL, BB, 45 GRAUS, DN 40 MM, PARA ESGOTO PREDIAL	Material	UN	1,0000000	1,43	1,43
Insumo	00020063 SINAPI	SOLUCAO PREPARADORA / LIMPADORA PARA PVC, FRASCO COM 1000 CM3	Material	UN	0,0150000	39,77	0,59

R JOSE THOMAZ DA SILVA NONO, 123, JOSE PAULINO
 ATALAIA - AL, CPE: 57.690-000

749

Insumo	00038383 SINAPI	LIXA D'AGUA EM FOLHA, GRAO 100	Material	UN	0,0071000	1,31	0,00
			MO sem LS =>	LS =>	3,16	MO com LS =>	7,29
			Valor do BDI =>	3,27		Valor com BDI =>	13,89
7.2.4	Código Banco	Descrição	Tipo	Und	Quant.	Valor Unit	Total

Composição	89732 SINAPI	JOELHO 45 GRAUS, PVC, SERIE NORMAL, ESGOTO PREDIAL, DN 50 MM, JUNTA ELÁSTICA, FORNECIDO E INSTALADO EM RAMAL DE DESCARGA OU RAMAL DE ESGOTO SANITÁRIO. AF_08/2022	INHI - INSTALAÇÕES HIDROS SANITÁRIAS	UN	1,0000000	14,91	14,91
Composição Auxiliar	88248 SINAPI	AUXILIAR DE ENCANADOR OU BOMBEIRO HIDRÁULICO COM ENCARGOS COMPLEMENTARES	SEDI - SERVIÇOS DIVERSOS	H	0,1379000	25,76	3,55
Composição Auxiliar	88267 SINAPI	ENCANADOR OU BOMBEIRO HIDRÁULICO COM ENCARGOS COMPLEMENTARES	SEDI - SERVIÇOS DIVERSOS	H	0,1379000	39,35	5,42
Insumo	00000296 SINAPI	ANEL BORRACHA PARA TUBO ESGOTO PREDIAL, DN 50 MM (NBR 5688)	Material	UN	2,0000000	1,45	2,90
Insumo	00003518 SINAPI	JOELHO PVC, SOLDÁVEL, PB, 45 GRAUS, DN 50 MM, PARA ESGOTO PREDIAL	Material	UN	1,0000000	2,32	2,32
Insumo	00020078 SINAPI	PASTA LUBRIFICANTE PARA TUBOS E CONEXOES COM JUNTA ELÁSTICA, EMBALAGEM DE *400* GR (USO EM PVC, ACO, POLIETILENO E OUTROS)	Material	UN	0,0500000	14,49	0,72
			MO sem LS =>	LS =>	3,43	MO com LS =>	7,91
			Valor do BDI =>	4,59		Valor com BDI =>	19,50
7.2.5	Código Banco	Descrição	Tipo	Und	Quant.	Valor Unit	Total

Composição	89724 SINAPI	JOELHO 90 GRAUS, PVC, SERIE NORMAL, ESGOTO PREDIAL, DN 40 MM, JUNTA SOLDÁVEL, FORNECIDO E INSTALADO EM RAMAL DE DESCARGA OU RAMAL DE ESGOTO SANITÁRIO. AF_08/2022	INHI - INSTALAÇÕES HIDROS SANITÁRIAS	UN	1,0000000	10,49	10,49
Composição Auxiliar	88248 SINAPI	AUXILIAR DE ENCANADOR OU BOMBEIRO HIDRÁULICO COM ENCARGOS COMPLEMENTARES	SEDI - SERVIÇOS DIVERSOS	H	0,1270000	25,76	3,27
Composição Auxiliar	88267 SINAPI	ENCANADOR OU BOMBEIRO HIDRÁULICO COM ENCARGOS COMPLEMENTARES	SEDI - SERVIÇOS DIVERSOS	H	0,1270000	39,35	4,99
Insumo	00000122 SINAPI	ADESIVO PLÁSTICO PARA PVC, FRASCO COM *850* GR	Material	UN	0,0099000	35,10	0,34
Insumo	00003517 SINAPI	JOELHO PVC, SOLDÁVEL, PB, 90 GRAUS, SEM ANEL, DN 40 MM, PARA ESGOTO PREDIAL SECUNDÁRIO	Material	UN	1,0000000	1,30	1,30
Insumo	00020083 SINAPI	SOLUCAO PREPARADORA / LIMPADORA PARA PVC, FRASCO COM 1000 CM3	Material	UN	0,0150000	39,77	0,59
Insumo	00038383 SINAPI	LIXA D'AGUA EM FOLHA, GRAO 100	Material	UN	0,0071000	1,31	0,00
			MO sem LS =>	LS =>	3,16	MO com LS =>	7,29
			Valor do BDI =>	3,23		Valor com BDI =>	13,72
7.2.6	Código Banco	Descrição	Tipo	Und	Quant.	Valor Unit	Total

Folha 744
 [Assinatura]

Composição	89731 SINAPI	JOELHO 90 GRAUS, PVC, SERIE NORMAL, ESGOTO PREDIAL, DN 50 MM, JUNTA ELÁSTICA, FORNECIDO E INSTALADO EM RAMAL DE DESCARGA OU RAMAL DE ESGOTO SANITÁRIO. AF_08/2022	INHI - INSTALAÇÕES HIDROS SANITÁRIAS	UN	1,0000000	14,48	14,48
Composição Auxiliar	88248 SINAPI	AUXILIAR DE ENCANADOR OU BOMBEIRO HIDRÁULICO COM ENCARGOS COMPLEMENTARES	SEDI - SERVIÇOS DIVERSOS	H	0,1379000	25,76	3,55
Composição Auxiliar	88267 SINAPI	ENCANADOR OU BOMBEIRO HIDRÁULICO COM ENCARGOS COMPLEMENTARES	SEDI - SERVIÇOS DIVERSOS	H	0,1379000	39,35	5,42
Insumo	00000296 SINAPI	ANEL BORRACHA PARA TUBO ESGOTO PREDIAL, DN 50 MM (NBR 5688)	Material	UN	2,0000000	1,45	2,90
Insumo	00003526 SINAPI	JOELHO PVC, SOLDAVEL, PB, 90 GRAUS, DN 50 MM, PARA ESGOTO PREDIAL	Material	UN	1,0000000	1,89	1,89
Insumo	00020078 SINAPI	PASTA LUBRIFICANTE PARA TUBOS E CONEXOES COM JUNTA ELÁSTICA, EMBALAGEM DE 400* GR (USO EM PVC, ACO, POLIETILENO E OUTROS)	Material	UN	0,0500000	14,49	0,72
				MO sem LS =>	4,48	LS =>	3,43 MO com LS =>
					4,46	Valor do BDI =>	18,94
7.2.7				Und	Quant.	Valor Unit	Total
Composição	89744 SINAPI	JOELHO 90 GRAUS, PVC, SERIE NORMAL, ESGOTO PREDIAL, DN 100 MM, JUNTA ELÁSTICA, FORNECIDO E INSTALADO EM RAMAL DE DESCARGA OU RAMAL DE ESGOTO SANITÁRIO. AF_08/2022	INHI - INSTALAÇÕES HIDROS SANITÁRIAS	UN	1,0000000	24,44	24,44
Composição Auxiliar	88248 SINAPI	AUXILIAR DE ENCANADOR OU BOMBEIRO HIDRÁULICO COM ENCARGOS COMPLEMENTARES	SEDI - SERVIÇOS DIVERSOS	H	0,1926000	25,76	4,96
Composição Auxiliar	88267 SINAPI	ENCANADOR OU BOMBEIRO HIDRÁULICO COM ENCARGOS COMPLEMENTARES	SEDI - SERVIÇOS DIVERSOS	H	0,1926000	39,35	7,57
Insumo	00000301 SINAPI	ANEL BORRACHA PARA TUBO ESGOTO PREDIAL, DN 100 MM (NBR 5688)	Material	UN	2,0000000	2,57	5,14
Insumo	00003520 SINAPI	JOELHO PVC, SOLDAVEL, PB, 90 GRAUS, DN 100 MM, PARA ESGOTO PREDIAL	Material	UN	1,0000000	5,11	5,11
Insumo	00020078 SINAPI	PASTA LUBRIFICANTE PARA TUBOS E CONEXOES COM JUNTA ELÁSTICA, EMBALAGEM DE 400* GR (USO EM PVC, ACO, POLIETILENO E OUTROS)	Material	UN	0,1150000	14,49	1,66
				MO sem LS =>	6,27	LS =>	4,79 MO com LS =>
					7,53	Valor do BDI =>	31,97
7.2.9				Und	Quant.	Valor Unit	Total
Composição	89753 SINAPI	LUVA SIMPLES, PVC, SERIE NORMAL, ESGOTO PREDIAL, DN 50 MM, JUNTA ELÁSTICA, FORNECIDO E INSTALADO EM RAMAL DE DESCARGA OU RAMAL DE ESGOTO SANITÁRIO. AF_08/2022	INHI - INSTALAÇÕES HIDROS SANITÁRIAS	UN	1,0000000	8,73	8,73
Composição Auxiliar	88248 SINAPI	AUXILIAR DE ENCANADOR OU BOMBEIRO HIDRÁULICO COM ENCARGOS COMPLEMENTARES	SEDI - SERVIÇOS DIVERSOS	H	0,0919000	25,76	2,36
Composição Auxiliar	88267 SINAPI	ENCANADOR OU BOMBEIRO HIDRÁULICO COM ENCARGOS COMPLEMENTARES	SEDI - SERVIÇOS DIVERSOS	H	0,0919000	39,35	3,61

R JOSE THOMAZ DA SILVA NONO, 123, JOSE PAULINO
 ATALAIA - AL, CPE: 57.690-000

70/10/2022
 245

Composição	Código Banco	Descrição	Tipo	Und	Quant.	Valor Unit	Total	
Insumo	00000122 SINAPI	ADESIVO PLASTICO PARA PVC, FRASCO COM *850* GR	Material	UN	0,0073000	35,10	0,25	
Insumo	00003875 SINAPI	LUVA SIMPLES, PVC, SOLDÁVEL, DN 50 MM, SERIE NORMAL, PARA ESGOTO PREDIAL	Material	UN	1,0000000	2,03	2,03	
Insumo	00020083 SINAPI	SOLUCAO PREPARADORA / LIMPADORA PARA PVC, FRASCO COM 1000 CM3	Material	UN	0,0110000	39,77	0,43	
Insumo	00038383 SINAPI	LIXA D'AGUA EM FOLHA, GRAO 100	Material	UN	0,0390000	1,31	0,05	
		MO sem LS =>		2,99	LS =>	2,28	MO com LS =>	5,27
		Valor do BDI =>		2,69			Valor com BDI =>	11,42
7.2.10							Total	
Composição	89778 SINAPI	LUVA SIMPLES, PVC, SERIE NORMAL, ESGOTO PREDIAL, DN 100 MM, JUNTA ELÁSTICA, FORNECIDO E INSTALADO EM RAMAL DE DESCARGA OU RAMAL DE ESGOTO SANITÁRIO, AF_08/2022	INHI - INSTALAÇÕES HIDROS SANITÁRIAS	UN	1,0000000	14,81	14,81	
Composição Auxiliar	88248 SINAPI	AUXILIAR DE ENCANADOR OU BOMBEIRO HIDRÁULICO COM ENCARGOS COMPLEMENTARES	SEDI - SERVIÇOS DIVERSOS	H	0,1284000	25,76	3,30	
Composição Auxiliar	88267 SINAPI	ENCANADOR OU BOMBEIRO HIDRÁULICO COM ENCARGOS COMPLEMENTARES	SEDI - SERVIÇOS DIVERSOS	H	0,1284000	39,35	5,05	
Insumo	00000122 SINAPI	ADESIVO PLASTICO PARA PVC, FRASCO COM *850* GR	Material	UN	0,0245000	35,10	0,85	
Insumo	00003899 SINAPI	LUVA SIMPLES, PVC, SOLDÁVEL, DN 100 MM, SERIE NORMAL, PARA ESGOTO PREDIAL	Material	UN	1,0000000	4,02	4,02	
Insumo	00020083 SINAPI	SOLUCAO PREPARADORA / LIMPADORA PARA PVC, FRASCO COM 1000 CM3	Material	UN	0,0400000	39,77	1,59	
Insumo	00038383 SINAPI	LIXA D'AGUA EM FOLHA, GRAO 100	Material	UN	0,0054000	1,31	0,00	
		MO sem LS =>		4,18	LS =>	3,19	MO com LS =>	7,37
		Valor do BDI =>		4,56			Valor com BDI =>	19,37
7.2.11							Total	
Composição	104348 SINAPI	TERMINAL DE VENTILAÇÃO, PVC, SÉRIE NORMAL, ESGOTO PREDIAL, DN 50 MM, JUNTA SOLDÁVEL, FORNECIDO E INSTALADO EM PRUMADA DE ESGOTO SANITÁRIO OU VENTILAÇÃO, AF_08/2022	INHI - INSTALAÇÕES HIDROS SANITÁRIAS	UN	1,0000000	7,03	7,03	
Composição Auxiliar	88248 SINAPI	AUXILIAR DE ENCANADOR OU BOMBEIRO HIDRÁULICO COM ENCARGOS COMPLEMENTARES	SEDI - SERVIÇOS DIVERSOS	H	0,0114000	25,76	0,29	
Composição Auxiliar	88267 SINAPI	ENCANADOR OU BOMBEIRO HIDRÁULICO COM ENCARGOS COMPLEMENTARES	SEDI - SERVIÇOS DIVERSOS	H	0,0114000	39,35	0,44	
Insumo	00000122 SINAPI	ADESIVO PLASTICO PARA PVC, FRASCO COM *850* GR	Material	UN	0,0073000	35,10	0,25	
Insumo	00020083 SINAPI	SOLUCAO PREPARADORA / LIMPADORA PARA PVC, FRASCO COM 1000 CM3	Material	UN	0,0110000	39,77	0,43	
Insumo	00038383 SINAPI	LIXA D'AGUA EM FOLHA, GRAO 100	Material	UN	0,0080000	1,31	0,01	
Insumo	00039319 SINAPI	TERMINAL DE VENTILACAO, 50 MM, SERIE NORMAL, ESGOTO PREDIAL	Material	UN	1,0000000	5,61	5,61	

Folha 746

DELTA SERVICOS GERAIS LTDA
 CNPJ: 24.509.006/0001-57

MO sem LS => 0,37 LS => 0,28 MO com LS => 0,65

Valor do BDI => 2,16 Valor com BDI => 9,19

	Código Banco	Descrição	Tipo	Und	Quant.	Valor Unit	Total
7.2.12							
Composição	89784 SINAPI	TE, PVC, SERIE NORMAL, ESGOTO PREDIAL, DN 50 X 50 MM, JUNTA ELÁSTICA, FORNECIDO E INSTALADO EM RAMAL DE DESCARGA OU RAMAL DE ESGOTO SANITÁRIO. AF_08/2022	INHI - INSTALAÇÕES HIDROS SANITÁRIAS	UN	1,0000000	22,00	22,00
Composição Auxiliar	88248 SINAPI	AUXILIAR DE ENCANADOR OU BOMBEIRO HIDRÁULICO COM ENCARGOS COMPLEMENTARES	SEDI - SERVIÇOS DIVERSOS	H	0,1839000	25,76	4,73
Composição Auxiliar	88267 SINAPI	ENCANADOR OU BOMBEIRO HIDRÁULICO COM ENCARGOS COMPLEMENTARES	SEDI - SERVIÇOS DIVERSOS	H	0,1839000	39,35	7,23
Insumo	00000296 SINAPI	ANEL BORRACHA PARA TUBO ESGOTO PREDIAL, DN 50 MM (NBR 5688)	Material	UN	3,0000000	1,45	4,35
Insumo	00007097 SINAPI	TE SANITARIO, PVC, DN 50 X 50 MM, SERIE NORMAL, PARA ESGOTO PREDIAL	Material	UN	1,0000000	4,61	4,61
Insumo	00020078 SINAPI	PASTA LUBRIFICANTE PARA TUBOS E CONEXOES COM JUNTA ELASTICA, EMBALAGEM DE *400* GR (USO EM PVC, ACO, POLIETILENO E OUTROS)	Material	UN	0,0750000	14,49	1,08
		MO sem LS => 5,98 LS => 4,58 MO com LS => 10,56					
		Valor do BDI => 6,78 Valor com BDI => 28,78					

	Código Banco	Descrição	Tipo	Und	Quant.	Valor Unit	Total
7.2.13							
Composição	89711 SINAPI	TUBO PVC, SERIE NORMAL, ESGOTO PREDIAL, DN 40 MM, FORNECIDO E INSTALADO EM RAMAL DE DESCARGA OU RAMAL DE ESGOTO SANITÁRIO. AF_08/2022	INHI - INSTALAÇÕES HIDROS SANITÁRIAS	M	1,0000000	23,29	23,29
Composição Auxiliar	88248 SINAPI	AUXILIAR DE ENCANADOR OU BOMBEIRO HIDRÁULICO COM ENCARGOS COMPLEMENTARES	SEDI - SERVIÇOS DIVERSOS	H	0,2930000	25,76	7,54
Composição Auxiliar	88267 SINAPI	ENCANADOR OU BOMBEIRO HIDRÁULICO COM ENCARGOS COMPLEMENTARES	SEDI - SERVIÇOS DIVERSOS	H	0,2930000	39,35	11,52
Insumo	00009835 SINAPI	TUBO PVC, SERIE NORMAL, DN 40 MM, PARA ESGOTO PREDIAL (NBR 5688)	Material	M	1,0549000	4,00	4,21
Insumo	00038383 SINAPI	LIXA D'AGUA EM FOLHA, GRAO 100	Material	UN	0,0163000	1,31	0,02
		MO sem LS => 9,53 LS => 7,29 MO com LS => 16,82					
		Valor do BDI => 7,18 Valor com BDI => 30,47					

	Código Banco	Descrição	Tipo	Und	Quant.	Valor Unit	Total
7.2.14							
Composição	89712 SINAPI	TUBO PVC, SERIE NORMAL, ESGOTO PREDIAL, DN 50 MM, FORNECIDO E INSTALADO EM RAMAL DE DESCARGA OU RAMAL DE ESGOTO SANITÁRIO. AF_08/2022	INHI - INSTALAÇÕES HIDROS SANITÁRIAS	M	1,0000000	27,69	27,69
Composição Auxiliar	88248 SINAPI	AUXILIAR DE ENCANADOR OU BOMBEIRO HIDRÁULICO COM ENCARGOS COMPLEMENTARES	SEDI - SERVIÇOS DIVERSOS	H	0,3182000	25,76	8,19
Composição Auxiliar	88267 SINAPI	ENCANADOR OU BOMBEIRO HIDRÁULICO COM ENCARGOS COMPLEMENTARES	SEDI - SERVIÇOS DIVERSOS	H	0,3182000	39,35	12,52
Insumo	00009838 SINAPI	TUBO PVC, SERIE NORMAL, DN 50 MM, PARA ESGOTO PREDIAL (NBR 5688)	Material	M	1,0549000	6,60	6,96

Folha 2
 747
 [Assinatura]

R JOSE THOMAZ DA SILVA NONO, 123, JOSE PAULINO
 ATALAIA - AL, CPE: 57.690-000

DELTA SERVICOS GERAIS LTDA
 CNPJ: 24.509.006/0001-57

Insunmo	Código Banco	Descrição	Material	UN	0,0177000	1,31	0,02
	00038383 SINAPI	LIXA D'AGUA EM FOLHA, GRAO 100		UN			
			MO sem LS =>	LS =>	10,35	7,92 MO com LS =>	18,27
			Valor do BDI =>		8,53	Valor com BDI =>	36,22
7.2.15	Código Banco	Descrição	Tipo	Und	Quant.	Valor Unit	Total
Composição	89714 SINAPI	TUBO PVC, SERIE NORMAL, ESGOTO PREDIAL, DN 100 MM, FORNECIDO E INSTALADO EM RAMAL DE DESCARGA OU RAMAL DE ESGOTO SANITARIO. AF_08/2022	M	M	1,0000000	38,60	38,60
Auxiliar	88248 SINAPI	AUXILIAR DE ENCANADOR OU BOMBEIRO HIDRÁULICO COM ENCARGOS COMPLEMENTARES	H	H	0,4444000	25,76	11,44
Auxiliar	88267 SINAPI	ENCANADOR OU BOMBEIRO HIDRÁULICO COM ENCARGOS COMPLEMENTARES	H	H	0,4444000	39,35	17,48
Insunmo	00009836 SINAPI	TUBO PVC SERIE NORMAL, DN 100 MM, PARA ESGOTO PREDIAL (NBR 5688)	M	M	1,0549000	9,15	9,65
Insunmo	00038383 SINAPI	LIXA D'AGUA EM FOLHA, GRAO 100	UN	UN	0,0247000	1,31	0,03
			MO sem LS =>	LS =>	14,46	11,06 MO com LS =>	25,52
			Valor do BDI =>		11,90	Valor com BDI =>	50,50

Insunmo	Código Banco	Descrição	Material	UN	0,1030000	19,45	2,00
	90696 SINAPI	TUBO DE PVC PARA REDE COLETOIRA DE ESGOTO DE PAREDE MACIÇA, DN 200 MM, JUNTA ELÁSTICA - FORNECIMENTO E ASSENTAMENTO. AF_01/2021		M	1,0000000	90,97	90,97
Auxiliar	88246 SINAPI	ASSENTADOR DE TUBOS COM ENCARGOS COMPLEMENTARES	H	H	0,1030000	19,45	2,00
Auxiliar	88316 SINAPI	SERVENTE COM ENCARGOS COMPLEMENTARES	H	H	0,1030000	24,75	2,54
Insunmo	00020078 SINAPI	PASTA LUBRIFICANTE PARA TUBOS E CONEXOES COM JUNTA ELÁSTICA, EMBALAGEM DE *400* GR (USO EM PVC, ACO, POLIETILENO E OUTROS)	Material	UN	0,0167000	14,49	0,24
Insunmo	00041930 SINAPI	TUBO COLETOR DE ESGOTO PVC, JEI DN 200 MM (NBR 7362)	Material	M	1,0500000	82,09	86,19
			MO sem LS =>	LS =>	2,12	1,63 MO com LS =>	3,75
			Valor do BDI =>		28,05	Valor com BDI =>	119,02
7.2.16	Código Banco	Descrição	Tipo	Und	Quant.	Valor Unit	Total
Composição	90696 SINAPI	TUBO DE PVC PARA REDE COLETOIRA DE ESGOTO DE PAREDE MACIÇA, DN 200 MM, JUNTA ELÁSTICA - FORNECIMENTO E ASSENTAMENTO. AF_01/2021	M	M	1,0000000	90,97	90,97
Auxiliar	88246 SINAPI	ASSENTADOR DE TUBOS COM ENCARGOS COMPLEMENTARES	H	H	0,1030000	19,45	2,00
Auxiliar	88316 SINAPI	SERVENTE COM ENCARGOS COMPLEMENTARES	H	H	0,1030000	24,75	2,54
Insunmo	00020078 SINAPI	PASTA LUBRIFICANTE PARA TUBOS E CONEXOES COM JUNTA ELÁSTICA, EMBALAGEM DE *400* GR (USO EM PVC, ACO, POLIETILENO E OUTROS)	Material	UN	0,0167000	14,49	0,24
Insunmo	00041930 SINAPI	TUBO COLETOR DE ESGOTO PVC, JEI DN 200 MM (NBR 7362)	Material	M	1,0500000	82,09	86,19
			MO sem LS =>	LS =>	2,12	1,63 MO com LS =>	3,75
			Valor do BDI =>		28,05	Valor com BDI =>	119,02

Insunmo	Código Banco	Descrição	Material	UN	0,0753000	19,45	1,46
	90694 SINAPI	TUBO DE PVC PARA REDE COLETOIRA DE ESGOTO DE PAREDE MACIÇA, DN 100 MM, JUNTA ELÁSTICA - FORNECIMENTO E ASSENTAMENTO. AF_01/2021		M	1,0000000	29,34	29,34
Auxiliar	88246 SINAPI	ASSENTADOR DE TUBOS COM ENCARGOS COMPLEMENTARES	H	H	0,0753000	19,45	1,46
Auxiliar	88316 SINAPI	SERVENTE COM ENCARGOS COMPLEMENTARES	H	H	0,0753000	24,75	1,86
Insunmo	00020078 SINAPI	PASTA LUBRIFICANTE PARA TUBOS E CONEXOES COM JUNTA ELÁSTICA, EMBALAGEM DE *400* GR (USO EM PVC, ACO, POLIETILENO E OUTROS)	Material	UN	0,0104000	14,49	0,15

R JOSE THOMAZ DA SILVA NONO, 123, JOSE PAULINO
 ATALAIA - AL, CPE: 57.690-000

748

DELTA SERVICOS GERAIS LTDA
 CNPJ: 24.509.006/0001-57

Insumo	Código Banco	Descrição	Material	Und	Quant.	Valor Unit	Total
	00036365 SINAPI	TUBO COLETOR DE ESGOTO PVC, JEI, DN 100 MM (NBR 7362)	Material	M	1,05000000	24,64	25,87
			MO sem LS =>	LS =>	1,19	MO com LS =>	2,74
			Valor do BDI =>	9,04		Valor com BDI =>	38,38
7.2.18	Código Banco	Descrição	Tipo	Und	Quant.	Valor Unit	Total
Composição	90695 SINAPI	TUBO DE PVC PARA REDE COLETOIRA DE ESGOTO DE PAREDE MACIÇA, DN 150 MM, JUNTA ELÁSTICA - FORNECIMENTO E ASSENTAMENTO. AF_01/2021	Material	M	1,00000000	54,89	54,89
Auxiliar	88246 SINAPI	SEDI - SERVIÇOS DIVERSOS	H	0,08920000	19,45	1,73	1,73
Composição	88316 SINAPI	SERVEnte COM ENCARGOS COMPLEMENTARES	H	0,08920000	24,75	2,20	2,20
Auxiliar	00020078 SINAPI	PASTA LUBRIFICANTE PARA TUBOS E CONEXOES COM JUNTA ELÁSTICA, EMBALAGEM DE "400" GR (USO EM PVC, ACO, POLIETILENO E OUTROS)	Material	UN	0,01460000	14,49	0,21
Insumo	00041936 SINAPI	TUBO COLETOR DE ESGOTO, PVC, JEI, DN 150 MM (NBR 7362)	Material	M	1,05000000	48,34	50,75
			MO sem LS =>	LS =>	1,41	MO com LS =>	3,25
			Valor do BDI =>	16,92		Valor com BDI =>	71,81

Insumo	Código Banco	Descrição	Material	Und	Quant.	Valor Unit	Total
	98110 SINAPI	CAIXA DE GORDURA PEQUENA (CAPACIDADE: 19 L), CIRCULAR, EM PVC, DIÂMETRO INTERNO= 0,3 M. AF_12/2020	Material	UN	1,00000000	229,20	229,20
Auxiliar	101618 SINAPI	PREPARO DE FUNDO DE VALA COM LARGURA MENOR QUE 1,5 M, COM CAMADA DE AREIA, LANÇAMENTO MANUAL. AF_08/2020	m²	0,01410000	216,79	3,05	3,05
Composição	88309 SINAPI	PEDREIRO COM ENCARGOS COMPLEMENTARES	H	0,28400000	32,49	9,22	9,22
Auxiliar	88316 SINAPI	SERVEnte COM ENCARGOS COMPLEMENTARES	H	0,22310000	24,75	5,52	5,52
Insumo	00035277 SINAPI	CAIXA DE GORDURA EM PVC, DIÂMETRO MÍNIMO 300 MM, DIÂMETRO DE SAÍDA 100 MM, CAPACIDADE APROXIMADA 18 LITROS, COM TAMPÃO E CESTO	Material	UN	1,00000000	211,41	211,41
			MO sem LS =>	LS =>	6,21	MO com LS =>	14,32
			Valor do BDI =>	70,68		Valor com BDI =>	299,88
7.2.19	Código Banco	Descrição	Tipo	Und	Quant.	Valor Unit	Total
Composição	98110 SINAPI	CAIXA DE INSPEÇÃO PARA ATERRAMENTO, CIRCULAR, EM POLIETILENO, DIÂMETRO INTERNO = 0,3 M. AF_12/2020	Material	UN	1,00000000	34,58	34,58
Auxiliar	101618 SINAPI	PREPARO DE FUNDO DE VALA COM LARGURA MENOR QUE 1,5 M, COM CAMADA DE AREIA, LANÇAMENTO MANUAL. AF_08/2020	m²	0,01410000	216,79	3,05	3,05
Composição	88309 SINAPI	PEDREIRO COM ENCARGOS COMPLEMENTARES	H	0,13840000	32,49	4,49	4,49
Auxiliar	88316 SINAPI	SERVEnte COM ENCARGOS COMPLEMENTARES	H	0,10880000	24,75	2,69	2,69

Insumo	Código Banco	Descrição	Material	Und	Quant.	Valor Unit	Total
	98111 SINAPI	CAIXA DE INSPEÇÃO PARA ATERRAMENTO, CIRCULAR, EM POLIETILENO, DIÂMETRO INTERNO = 0,3 M. AF_12/2020	Material	UN	1,00000000	34,58	34,58
Auxiliar	101618 SINAPI	PREPARO DE FUNDO DE VALA COM LARGURA MENOR QUE 1,5 M, COM CAMADA DE AREIA, LANÇAMENTO MANUAL. AF_08/2020	m²	0,01410000	216,79	3,05	3,05
Composição	88309 SINAPI	PEDREIRO COM ENCARGOS COMPLEMENTARES	H	0,13840000	32,49	4,49	4,49
Auxiliar	88316 SINAPI	SERVEnte COM ENCARGOS COMPLEMENTARES	H	0,10880000	24,75	2,69	2,69

R JOSE THOMAZ DA SILVA NONO, 123, JOSE PAULINO
 ATALAIA - AL, CPE: 57.690-000

Folha 749

DELTA SERVICOS GERAIS LTDA
 CNPJ: 24.509.006/0001-57

Insumo	Código Banco	Descrição	Material	UN	Quant.	Valor Unit	Total
CAIXA DE INSPEÇÃO PARA ATERRAMENTO E PARA RAIOS, EM POLIPROPILENO, DIAMETRO = 300 MM X ALTURA = 400 MM	00034643 SINAPI		Material	UN	1,00000000	24,35	24,35
			MO sem LS =>	LS =>	3,41	MO com LS =>	7,86
			Valor do BDI =>		10,66	Valor com BDI =>	45,24
7.2.21	Código Banco	Descrição	Tipo	Und	Quant.	Valor Unit	Total
Composição	89495 SINAPI	RALO SIFONADO, PVC, DN 100 X 40 MM, JUNTA SOLDÁVEL, FORNECIDO E INSTALADO EM RAMAIS DE ENCAMINHAMENTO DE ÁGUA PLUVIAL.	INHÍ - INSTALAÇÕES HIDROSANITÁRIAS	UN	1,00000000	14,46	14,46
Auxiliar	88248 SINAPI	AUXILIAR DE ENCANADOR OU BOMBEIRO HIDRÁULICO COM ENCARGOS COMPLEMENTARES	SEDI - SERVIÇOS DIVERSOS	H	0,11190000	25,76	2,88
Composição	88267 SINAPI	ENCANADOR OU BOMBEIRO HIDRÁULICO COM ENCARGOS COMPLEMENTARES	SEDI - SERVIÇOS DIVERSOS	H	0,11190000	38,35	4,40
Auxiliar	00000122 SINAPI	ADESIVO PLÁSTICO PARA PVC, FRASCO COM *850* GR	Material	UN	0,00490000	35,10	0,17
Insumo	00011741 SINAPI	RALO SIFONADO CILÍNDRICO, PVC, 100 X 40 MM, COM GRELHA REDONDA BRANCA	Material	UN	1,00000000	6,71	6,71
Insumo	00020083 SINAPI	SOLUÇÃO PREPARADORA / LIMPADORA PARA PVC, FRASCO COM 1000 CM3	Material	UN	0,00750000	38,77	0,29
Insumo	00038383 SINAPI	LIXA D'ÁGUA EM FOLHA, GRAO 100	Material	UN	0,01300000	1,31	0,01
			MO sem LS =>	LS =>	2,78	MO com LS =>	6,42
			Valor do BDI =>		4,45	Valor com BDI =>	18,91
7.3.1	Código Banco	Descrição	Tipo	Und	Quant.	Valor Unit	Total
Composição	102666 SINAPI	DRENO SUBSUPERFICIAL (SEÇÃO 0,40 X 0,40 M), COM TUBO DE PEAD CORRUGADO PERFURADO DN 100 MM, ENCHIMENTO COM BRITA, ENVOLVIDO COM MANTA GEOTÉXTIL AF_07/2021	DROP - DRENAGEM/OBRAS DE CONTENÇÃO / POÇOS DE VISITA E CAIXAS	M	1,00000000	45,44	45,44
Auxiliar	88309 SINAPI	PEDREIRO COM ENCARGOS COMPLEMENTARES	SEDI - SERVIÇOS DIVERSOS	H	0,07020000	32,49	2,28
Composição	88316 SINAPI	SERVEENTE COM ENCARGOS COMPLEMENTARES	SEDI - SERVIÇOS DIVERSOS	H	0,21050000	24,75	5,20
Auxiliar	90106 SINAPI	ESCAVAÇÃO MECANIZADA DE VALA COM PROFUNDIDADE ATÉ 1,5 M (MÉDIA MONTANTE E JUSANTE/UMA COMPOSIÇÃO POR TRECHO), RETROSCAV. (0,26 M3), LARGURA DE 0,8 M A 1,5 M, EM SOLO DE 1ª CATEGORIA, LOCAIS COM BAIXO NÍVEL DE INTERFERÊNCIA. AF_02/2021	MOVMT - MOVIMENTO DE TERRA	m³	0,16000000	6,24	0,99
Insumo	00004021 SINAPI	GEOTÉXTIL NÃO TECIDO AGULHADO DE FILAMENTOS CONTÍNUOS 100% POLIESTER, RESISTÊNCIA A TRACAO = 14 KN/M	Material	m²	2,30000000	8,90	20,47
Insumo	00004718 SINAPI	PEDRA BRITADA N. 2 (19 A 38 MM) POSTO PEDREIRA/FORNECEDOR, SEM FRETE	Material	m³	0,16740000	55,23	9,24
Insumo	00038062 SINAPI	TUBO DRENO, CORRUGADO, ESPIRALADO, FLEXÍVEL, PERFURADO, EM POLIETILENO DE ALTA DENSIDADE (PEAD), DN 100 MM, (4") PARA DRENAGEM - EM ROLO (NORMA DNIT 093/2006 - E.M)	Material	M	1,00300000	7,24	7,26

Folha 250

7.3.2		Código Banco	Descrição	Und	Quant.	Valor Unit	Total			
Composição		COMP. 05 Próprio	DRENO SUBSUPERFICIAL (SEÇÃO 0,40 X 0,40 M), COM TUBO DE PEAD CORRUGADO PERFURADO DN 150 MM, ENCHIMENTO COM BRITA, ENVOLVIDO COM MANTA GEOTÉXTIL.	m	1,00000000	128,47	128,47			
					Valor com BDI =>		59,45			
					MO sem LS =>	3,84	LS =>	2,93	MO com LS =>	6,77
					Valor do BDI =>	14,01				
Composição Auxiliar	96 ORSE	Concreto simples usinado fck=15mpa, bombeado, lançado e adensado em superestrutura	m³	0,0074657	393,33	2,93				
Composição Auxiliar	10549 ORSE	Encargos Complementares - Servente	h	2,50000000	2,54	6,35				
Composição Auxiliar	10550 ORSE	Encargos Complementares - Pedreiro	h	1,00000000	2,46	2,46				
Composição Auxiliar	10594 ORSE	Encargos Complementares - Serralheiro ou Operador de Equipamento Leve	h	0,50000000	2,44	1,22				
Composição Auxiliar	10603 ORSE	Encargos Complementares - Soldador	h	0,50000000	2,89	1,44				
Insumo	2308 ORSE	Tubo de aço galvanizado leve c/ costura c/ rosca BSP Ø = 48,3mm (1.1/2"), e = 2,65mm, l = 6000mm NBR 5580	m	0,02295681	35,21	0,80				
Insumo	00004750 SINAPI	PEDREIRO (HORISTA)	H	1,00000000	27,54	27,54				
Insumo	00006110 SINAPI	SERRALHEIRO (HORISTA)	H	0,50000000	30,28	15,14				
Insumo	00006111 SINAPI	SERVEnte DE OBRAS (HORISTA)	H	2,50000000	20,06	50,15				
Insumo	00006160 SINAPI	SOLDADOR (HORISTA)	H	0,50000000	31,43	15,71				
Insumo	00010997 SINAPI	ELETRODO REVESTIDO AWS - E7018, DIAMETRO IGUAL A 4,00 MM	KG	0,1244295	38,02	4,73				
					MO sem LS =>	61,74	LS =>	47,22	MO com LS =>	108,96
					Valor do BDI =>	39,62				168,09

8.1		Código Banco	Descrição	Und	Quant.	Valor Unit	Total			
Composição	95472 SINAPI	VASO SANITARIO SIFONADO CONVENCIONAL PARA PCD SEM FURO FRONTAL COM LOUÇA BRANCA SEM ASSENTO, INCLUSO CONJUNTO DE LIGAÇÃO PARA BACIA SANITARIA AJUSTAVEL - FORNECIMENTO E INSTALAÇÃO. AF_01/2020	UN	1,00000000	539,93	539,93				
Composição Auxiliar	95471 SINAPI	VASO SANITARIO SIFONADO CONVENCIONAL PARA PCD SEM FURO FRONTAL COM LOUÇA BRANCA SEM ASSENTO - FORNECIMENTO E INSTALAÇÃO. AF_01/2020	UN	1,00000000	534,56	534,56				
Insumo	00006142 SINAPI	CONJUNTO DE LIGAÇÃO AJUSTAVEL, PARA VASO / BACIA SANITARIA, EM PLASTICO BRANCO, COM TUBO, CANOPLA E ESPUDE	UN	1,00000000	5,37	5,37				
					MO sem LS =>	29,70	LS =>	22,72	MO com LS =>	52,42

752

		Valor do BDI =>	166,51	Valor com BDI =>	706,44		
8.2	Código Banco	Descrição	Tipo	Und	Quant.	Valor Unit.	Total
Composição	100849 SINAPI	ASSENTO SANITÁRIO CONVENCIONAL - FORNECIMENTO E INSTALACAO. AF_01/2020	INHI - INSTALAÇÕES HIDROS SANITÁRIAS	UN	1,00000000	30,91	30,91
Composição Auxiliar	88267 SINAPI	ENCANADOR OU BOMBEIRO HIDRÁULICO COM ENCARGOS COMPLEMENTARES	SEDI - SERVIÇOS DIVERSOS	H	0,15360000	39,35	6,04
Composição Auxiliar	88316 SINAPI	SERVENTE COM ENCARGOS COMPLEMENTARES	SEDI - SERVIÇOS DIVERSOS	H	0,04840000	24,75	1,19
Insumo	00000377 SINAPI	ASSENTO SANITARIO DE PLASTICO, TIPO CONVENCIONAL	Material	UN	1,00000000	23,68	23,68
		MO sem LS =>		LS =>	2,79	MO com LS =>	6,44
		Valor do BDI =>	9,53	Valor com BDI =>	40,44		
8.3	Código Banco	Descrição	Tipo	Und	Quant.	Valor Unit.	Total
Composição	86943 SINAPI	LAVATÓRIO LOUÇA BRANCA SUSPENSO, 29,5 X 39CM OU EQUIVALENTE, PADRÃO POPULAR, INCLUSO SIFÃO FLEXÍVEL EM PVC, VÁLVULA E ENGATE FLEXÍVEL 30CM EM PLÁSTICO E TORNEIRA CROMADA DE MESA, PADRÃO POPULAR - FORNECIMENTO E INSTALAÇÃO. AF_01/2020	INHI - INSTALAÇÕES HIDROS SANITÁRIAS	UN	1,00000000	183,43	183,43
Composição Auxiliar	86879 SINAPI	VÁLVULA EM PLÁSTICO 1"PARA PIA, TANQUE OU LAVATÓRIO, COM OU SEM LADRÃO - FORNECIMENTO E INSTALAÇÃO. AF_01/2020	INHI - INSTALAÇÕES HIDROS SANITÁRIAS	UN	1,00000000	9,30	9,30
Composição Auxiliar	86883 SINAPI	SIFÃO DO TIPO FLEXÍVEL EM PVC 1 X 1.1/2 - FORNECIMENTO E INSTALAÇÃO. AF_01/2020	INHI - INSTALAÇÕES HIDROS SANITÁRIAS	UN	1,00000000	9,86	9,86
Composição Auxiliar	86884 SINAPI	ENGATE FLEXÍVEL EM PLÁSTICO BRANCO, 1/2"X 30CM - FORNECIMENTO E INSTALAÇÃO. AF_01/2020	INHI - INSTALAÇÕES HIDROS SANITÁRIAS	UN	1,00000000	10,76	10,76
Composição Auxiliar	86904 SINAPI	LAVATÓRIO LOUÇA BRANCA SUSPENSO, 29,5 X 39CM OU EQUIVALENTE, PADRÃO POPULAR - FORNECIMENTO E INSTALAÇÃO. AF_01/2020	INHI - INSTALAÇÕES HIDROS SANITÁRIAS	UN	1,00000000	107,11	107,11
Composição Auxiliar	86906 SINAPI	TORNEIRA CROMADA DE MESA, 1/2"OU 3/4" PARA LAVATÓRIO, PADRÃO POPULAR - FORNECIMENTO E INSTALAÇÃO. AF_01/2020	INHI - INSTALAÇÕES HIDROS SANITÁRIAS	UN	1,00000000	46,40	46,40
		MO sem LS =>		LS =>	15,91	MO com LS =>	36,72
		Valor do BDI =>	56,56	Valor com BDI =>	239,99		
8.4	Código Banco	Descrição	Tipo	Und	Quant.	Valor Unit.	Total
Composição	95544 SINAPI	PAPELEIRA DE PAREDE EM METAL CROMADO SEM TAMPA, INCLUSO FIXAÇÃO. AF_01/2020	INHI - INSTALAÇÕES HIDROS SANITÁRIAS	UN	1,00000000	36,37	36,37
Composição Auxiliar	88267 SINAPI	ENCANADOR OU BOMBEIRO HIDRÁULICO COM ENCARGOS COMPLEMENTARES	SEDI - SERVIÇOS DIVERSOS	H	0,31620000	39,35	12,44
Composição Auxiliar	88316 SINAPI	SERVENTE COM ENCARGOS COMPLEMENTARES	SEDI - SERVIÇOS DIVERSOS	H	0,09960000	24,75	2,46
Insumo	00011703 SINAPI	PAPELEIRA DE PAREDE EM METAL CROMADO SEM TAMPA	Material	UN	1,00000000	21,47	21,47
		MO sem LS =>		LS =>	5,75	MO com LS =>	13,27
		Valor do BDI =>	11,21	Valor com BDI =>	47,58		

R JOSE THOMAZ DA SILVA NONO, 123, JOSE PAULINO
 ATALAIA - AL, CPE: 57.690-000

752

8.5	Composição	Código Banco	Descrição	Tipo	Und	Quant.	Valor Unit	Total
		95547 SINAPI	SABONETEIRA TIPO DISPENSER PARA SABONETE LIQUIDO COM RESERVATORIO 800 A 1500 ML, INCLUSO FIXAÇÃO. AF_01/2020	INHI - INSTALAÇÕES HIDROS SANITÁRIAS	UN	1,0000000	57,06	57,06
	Composição Auxiliar	88267 SINAPI	ENCANADOR OU BOMBEIRO HIDRÁULICO COM ENCARGOS COMPLEMENTARES	SEDI - SERVIÇOS DIVERSOS	H	0,3162000	39,35	12,44
	Composição Auxiliar	88316 SINAPI	SERVENTE COM ENCARGOS COMPLEMENTARES	SEDI - SERVIÇOS DIVERSOS	H	0,0998000	24,75	2,46
	Insumo	00011758 SINAPI	SABONETEIRA PLÁSTICA TIPO DISPENSER PARA SABONETE LIQUIDO COM RESERVATORIO 800 A 1500 ML	Material	UN	1,0000000	42,16	42,16
				MO sem LS =>	LS =>	5,75	MO com LS =>	13,27
				Valor do BDI =>			Valor com BDI =>	74,65
8.7	Composição	100868 SINAPI	BARRA DE APOIO RETA, EM ACO INOX POLIDO, COMPRIMENTO 80 CM, FIXADA NA PAREDE - FORNECIMENTO E INSTALAÇÃO. AF_01/2020	INHI - INSTALAÇÕES HIDROS SANITÁRIAS	UN	1,0000000	264,40	264,40
	Composição Auxiliar	88267 SINAPI	ENCANADOR OU BOMBEIRO HIDRÁULICO COM ENCARGOS COMPLEMENTARES	SEDI - SERVIÇOS DIVERSOS	H	0,9485000	39,35	37,32
	Composição Auxiliar	88316 SINAPI	SERVENTE COM ENCARGOS COMPLEMENTARES	SEDI - SERVIÇOS DIVERSOS	H	0,2998000	24,75	7,39
	Insumo	00004351 SINAPI	PARAFUSO NIQUELADO 3 1/2" COM ACABAMENTO CROMADO PARA FIXAR PEÇA SANITÁRIA, INCLUI PORCA CEGA, ARRUELA E BUCHA DE NYLON TAMANHO S-8	Material	UN	6,0000000	11,46	68,76
	Insumo	00036081 SINAPI	BARRA DE APOIO RETA, EM ACO INOX POLIDO, COMPRIMENTO 80CM, DIAMETRO MINIMO 3 CM	Material	UN	1,0000000	150,93	150,93
				MO sem LS =>	LS =>	17,26	MO com LS =>	39,82
				Valor do BDI =>			Valor com BDI =>	345,94

8.8	Composição	Código Banco	Descrição	Tipo	Und	Quant.	Valor Unit	Total
		100866 SINAPI	BARRA DE APOIO RETA, EM ACO INOX POLIDO, COMPRIMENTO 60CM, FIXADA NA PAREDE - FORNECIMENTO E INSTALAÇÃO. AF_01/2020	INHI - INSTALAÇÕES HIDROS SANITÁRIAS	UN	1,0000000	240,92	240,92
	Composição Auxiliar	88267 SINAPI	ENCANADOR OU BOMBEIRO HIDRÁULICO COM ENCARGOS COMPLEMENTARES	SEDI - SERVIÇOS DIVERSOS	H	0,9485000	39,35	37,32
	Composição Auxiliar	88316 SINAPI	SERVENTE COM ENCARGOS COMPLEMENTARES	SEDI - SERVIÇOS DIVERSOS	H	0,2998000	24,75	7,39
	Insumo	00004351 SINAPI	PARAFUSO NIQUELADO 3 1/2" COM ACABAMENTO CROMADO PARA FIXAR PEÇA SANITÁRIA, INCLUI PORCA CEGA, ARRUELA E BUCHA DE NYLON TAMANHO S-8	Material	UN	6,0000000	11,46	68,76
	Insumo	00036204 SINAPI	BARRA DE APOIO RETA, EM ACO INOX POLIDO, COMPRIMENTO 60CM, DIAMETRO MINIMO 3 CM	Material	UN	1,0000000	127,45	127,45
				MO sem LS =>	LS =>	17,26	MO com LS =>	39,82
				Valor do BDI =>			Valor com BDI =>	315,21
8.9	Composição	100866 SINAPI	BARRA DE APOIO RETA, EM ACO INOX POLIDO, COMPRIMENTO 60CM, FIXADA NA PAREDE - FORNECIMENTO E INSTALAÇÃO. AF_01/2020	INHI - INSTALAÇÕES HIDROS SANITÁRIAS	UN	1,0000000	240,92	240,92
	Composição Auxiliar	88267 SINAPI	ENCANADOR OU BOMBEIRO HIDRÁULICO COM ENCARGOS COMPLEMENTARES	SEDI - SERVIÇOS DIVERSOS	H	0,9485000	39,35	37,32
	Composição Auxiliar	88316 SINAPI	SERVENTE COM ENCARGOS COMPLEMENTARES	SEDI - SERVIÇOS DIVERSOS	H	0,2998000	24,75	7,39
	Insumo	00004351 SINAPI	PARAFUSO NIQUELADO 3 1/2" COM ACABAMENTO CROMADO PARA FIXAR PEÇA SANITÁRIA, INCLUI PORCA CEGA, ARRUELA E BUCHA DE NYLON TAMANHO S-8	Material	UN	6,0000000	11,46	68,76
	Insumo	00036204 SINAPI	BARRA DE APOIO RETA, EM ACO INOX POLIDO, COMPRIMENTO 60CM, DIAMETRO MINIMO 3 CM	Material	UN	1,0000000	127,45	127,45
				MO sem LS =>	LS =>	17,26	MO com LS =>	39,82
				Valor do BDI =>			Valor com BDI =>	315,21

253

DELTA SERVICOS GERAIS LTDA
 CNPJ: 24.509.006/0001-57

Composição	BC COMP. 06 Próprio	SEDI - SERVIÇOS DIVERSOS	m²	1,0000000	719,48	719,48
BANCADA EM GRANITO POLIDO, TIPO ANDORINHA/ QUARTZ/ CASTELO/ CORUMBA OU OUTROS EQUIVALENTES DA REGIAO, E= *2,5* CM						
Composição Auxiliar	88274 SINAPI	MARMORISTA/GRANITEIRO COM ENCARGOS COMPLEMENTARES	H	1,9200000	32,28	61,97
Composição Auxiliar	88316 SINAPI	SERVENTE COM ENCARGOS COMPLEMENTARES	H	0,9800000	24,75	24,25
Insumo	00004823 SINAPI	MASSA PLASTICA PARA MARMORE/GRANITO	KG	1,2800000	30,62	39,19
Insumo	00007568 SINAPI	BUCHA DE NYLON SEM ABA S10, COM PARAFUSO DE 6,10 X 65 MM EM ACO ZINCADO COM ROSCA SOBERBA, CABECA CHATA E FENDA PHILLIPS	UN	20,0000000	0,42	8,40
Insumo	00011795 SINAPI	GRANITO PARA BANCADA, POLIDO, TIPO ANDORINHA/ QUARTZ/ CASTELO/ CORUMBA OU OUTROS EQUIVALENTES DA REGIAO, E= *2,5* CM	m²	1,2500000	409,05	511,31
Insumo	00037329 SINAPI	REJUNTE EPOXI, QUALQUER COR	KG	0,0500000	72,13	3,60
Insumo	00037590 SINAPI	SUPORTE MAO-FRANCESA EM ACO, ABAS IGUAIS 30 CM, CAPACIDADE MINIMA 60 KG, BRANCO	UN	6,6700000	10,61	70,76
		MO sem LS =>	LS =>			73,88
		Valor do BDI =>				941,36
8.10	Código Banco	Descrição	Und	Quant.	Valor Unit	Total
Composição	BC COMP. 07 Próprio	BANCADA EM INOX 120X50 COM CUBA, SIFÃO PLÁSTICO, VÁLVULA EM PVC, TORNEIRA CROMADA, ASSENTADA.	UN	1,0000000	411,23	411,23
Composição Auxiliar	88316 SINAPI	SERVENTE COM ENCARGOS COMPLEMENTARES	H	2,0000000	24,75	49,50
Composição Auxiliar	88309 SINAPI	PEDREIRO COM ENCARGOS COMPLEMENTARES	H	2,0000000	32,49	64,98
Composição Auxiliar	88267 SINAPI	ENCANADOR OU BOMBEIRO HIDRÁULICO COM ENCARGOS COMPLEMENTARES	H	2,0000000	39,35	78,70
Insumo	00001746 SINAPI	BANCADA/BANCAPIA DE ACO INOXIDAVEL (AISI 430) COM 1 CUBA CENTRAL, COM VÁLVULA, ESCORREDOR DUPLO, DE *0,55 X 1,20* M	UN	1,0000000	150,28	150,26
Insumo	00013984 SINAPI	TORNEIRA METALICA CROMADA, CANO CURTO, COM AREJADOR, SEM BICO PLASTICO, DE PAREDE, PARA USO GERAL, 1/2 " OU 3/4 " (REF 1152 / 1154)	UN	1,0000000	42,30	42,30
Insumo	00020262 SINAPI	SIFAO PLASTICO EXTENSIVEL UNIVERSAL, TIPO COPO	UN	1,0000000	10,69	10,69
Insumo	9964 ORSE	Perfil Alumínio, Tubo Retangular 50.80mm x 25.40mm x 1,20mm (0.484kg/m)	m	1,2000000	12,34	14,80
		MO sem LS =>	LS =>			168,54
		Valor do BDI =>				538,05
9.1	Código Banco	Descrição	Und	Quant.	Valor Unit	Total
		Valor do BDI =>				538,05

759
 [Assinatura]

R JOSE THOMAZ DA SILVA NONO, 123, JOSE PAULINO
 ATALAIA - AL, CPE: 57.690-000

Composição	104473 SINAPI	COMPOSIÇÃO PARAMÉTRICA DE PONTO ELÉTRICO DE ILUMINAÇÃO, COM INEL - INSTALAÇÃO INTERRUPTOR SIMPLES; EM EDIFÍCIO RESIDENCIAL COM ELETRÓDUTO ELÉTRICA/ELETRIFICAÇÃO E EMBUTIDO EM RASGOS NAS PAREDES; INCLUSO TOMADA, ELETRÓDUTO, ILUMINAÇÃO EXTERNA CABO, RASGO E CHUMBAMENTO (SEM LUMINÁRIA E LÂMPADA). AF_11/2022	UN	1,0000000	184,32	184,32
Composição Auxiliar	90447 SINAPI	RASGO LINEAR MANUAL EM ALVENARIA, PARA ELETRÓDUTOS, DIÂMETROS MENORES OU IGUAIS A 40 MM. AF_09/2023	M	1,2429000	11,29	14,03
Composição Auxiliar	90456 SINAPI	QUEBRA EM ALVENARIA PARA INSTALAÇÃO DE CAIXA DE TOMADA (4X4 OU 4X2). AF_09/2023	UN	1,0000000	7,47	7,47
Composição Auxiliar	90466 SINAPI	CHUMBAMENTO LINEAR EM ALVENARIA PARA RAMAIS/DISTRIBUIÇÃO DE INSTALAÇÕES HIDRAULICAS COM DIÂMETROS MENORES OU IGUAIS A 40 MM. AF_09/2023	M	1,2429000	19,20	23,86
Composição Auxiliar	91845 SINAPI	ELETRÓDUTO FLEXÍVEL CORRUGADO REFORÇADO, PVC, DN 25 MM (3/4"), PARA CIRCUITOS TERMINAIS, INSTALADO EM LAJE - FORNECIMENTO E INSTALAÇÃO. AF_03/2023	M	2,2171000	7,86	17,42
Composição Auxiliar	91855 SINAPI	ELETRÓDUTO FLEXÍVEL CORRUGADO REFORÇADO, PVC, DN 25 MM (3/4"), PARA CIRCUITOS TERMINAIS, INSTALADO EM PAREDE - FORNECIMENTO E INSTALAÇÃO. AF_03/2023	M	1,2429000	11,83	14,70
Composição Auxiliar	91924 SINAPI	CABO DE COBRE FLEXÍVEL ISOLADO, 1,5 MM², ANTI-CHAMA 450/750 V, PARA CIRCUITOS TERMINAIS - FORNECIMENTO E INSTALAÇÃO. AF_03/2023	M	10,7114000	2,78	29,77
Composição Auxiliar	91926 SINAPI	CABO DE COBRE FLEXÍVEL ISOLADO, 2,5 MM², ANTI-CHAMA 450/750 V, PARA CIRCUITOS TERMINAIS - FORNECIMENTO E INSTALAÇÃO. AF_03/2023	M	1,4786000	3,89	5,75
Composição Auxiliar	91937 SINAPI	CAIXA OCTOGONAL 3" X 3", PVC, INSTALADA EM LAJE - FORNECIMENTO E INSTALAÇÃO. AF_03/2023	UN	1,0000000	17,07	17,07
Composição Auxiliar	91940 SINAPI	CAIXA RETANGULAR 4" X 2" MÉDIA (1,30 M DO PISO), PVC, INSTALADA EM PAREDE - FORNECIMENTO E INSTALAÇÃO. AF_03/2023	UN	1,0000000	21,26	21,26
Composição Auxiliar	91953 SINAPI	INTERRUPTOR SIMPLES (1 MÓDULO), 10A/250V, INCLUINDO SUPORTE E PLACA - FORNECIMENTO E INSTALAÇÃO. AF_03/2023	UN	1,0000000	32,99	32,99
		MO sem LS =>	LS =>	54,46 MO com LS =>		125,67
		Valor do BDI =>		Valor com BDI =>		241,16
9.2	Código Banco	Descrição	Und	Quant.	Valor Unit	Total
Composição	103782 SINAPI	LUMINÁRIA LED TIPO PLAFON, DE SOBREPOR - FORNECIMENTO E INSTALAÇÃO. AF_03/2022	UN	1,0000000	36,64	36,64
Composição Auxiliar	88247 SINAPI	AUXILIAR DE ELÉTRICISTA COM ENCARGOS COMPLEMENTARES	H	0,3700000	26,71	9,88
Composição Auxiliar	88264 SINAPI	ELETRICISTA COM ENCARGOS COMPLEMENTARES	H	0,3700000	40,59	15,01
Insumo	00039385 SINAPI	LUMINÁRIA LED PLAFON REDONDO DE SOBREPOR BIVOLT 12/13 W, D = *17" CM	UN	1,0000000	11,75	11,75
		MO sem LS =>	LS =>	9,41 MO com LS =>		21,71
		Valor do BDI =>		Valor com BDI =>		47,93

R JOSE THOMAZ DA SILVA NONO, 123, JOSE PAULINO
ATAIAIA - AL, CPE: 57.690-000

255
[Handwritten signature]

9.3	Composição	Código Banco	Descrição	Tipo	Und	Quant.	Valor Unit	Total
		104475 SINAPI	COMPOSIÇÃO PARAMÉTRICA DE PONTO ELÉTRICO DE TOMADA DE USO GERAL 2P+T (10A/250V) EM EDIFÍCIO RESIDENCIAL COM ELETRODUTO EMBUTIDO EM RASGOS NAS PAREDES, INCLUSO TOMADA, ELETRODUTO, CABO, RASGO, QUEBRA E CHUMBAMENTO. AF_11/2022	INEL - INSTALAÇÃO ELÉTRICA/ELETRIFICAÇÃO E ILUMINAÇÃO EXTERNA	UN	1,0000000	154,22	154,22
	Composição Auxíliar	90447 SINAPI	RASGO LINEAR MANUAL EM ALVENARIA, PARA ELETRODUTOS, DIÂMETROS MENORES OU IGUAIS A 40 MM. AF_09/2023	INHI - INSTALAÇÕES HIDROS SANITÁRIAS	M	0,8850000	11,29	9,99
	Composição Auxíliar	90456 SINAPI	QUEBRA EM ALVENARIA PARA INSTALAÇÃO DE CAIXA DE TOMADA (4X4 OU 4X2). AF_08/2023	INHI - INSTALAÇÕES HIDROS SANITÁRIAS	UN	1,0000000	7,47	7,47
	Composição Auxíliar	90486 SINAPI	CHUMBAMENTO LINEAR EM ALVENARIA PARA RAMAIS/DISTRIBUIÇÃO DE INSTALAÇÕES HIDRAULICAS COM DIÂMETROS MENORES OU IGUAIS A 40 MM. AF_09/2023	INHI - INSTALAÇÕES HIDROS SANITÁRIAS	M	0,8850000	19,20	16,99
	Composição Auxíliar	91845 SINAPI	ELETRODUTO FLEXÍVEL CORRUGADO REFORÇADO, PVC, DN 25 MM (3/4"), PARA CIRCUITOS TERMINAIS, INSTALADO EM LAJE - FORNECIMENTO E INSTALAÇÃO. AF_03/2023	INEL - INSTALAÇÃO ELÉTRICA/ELETRIFICAÇÃO E ILUMINAÇÃO EXTERNA	M	1,6140000	7,86	12,68
	Composição Auxíliar	91855 SINAPI	ELETRODUTO FLEXÍVEL CORRUGADO REFORÇADO, PVC, DN 25 MM (3/4"), PARA CIRCUITOS TERMINAIS, INSTALADO EM PAREDE - FORNECIMENTO E INSTALAÇÃO. AF_03/2023	INEL - INSTALAÇÃO ELÉTRICA/ELETRIFICAÇÃO E ILUMINAÇÃO EXTERNA	M	0,8850000	11,83	10,46
	Composição Auxíliar	91826 SINAPI	CABO DE COBRE FLEXÍVEL ISOLADO, 2,5 MM², ANTI-CHAMA 450/750 V, PARA CIRCUITOS TERMINAIS - FORNECIMENTO E INSTALAÇÃO. AF_03/2023	INEL - INSTALAÇÃO ELÉTRICA/ELETRIFICAÇÃO E ILUMINAÇÃO EXTERNA	M	10,5310000	3,89	40,96
	Composição Auxíliar	91940 SINAPI	CAIXA RETANGULAR 4" X 2" MÉDIA (1,30 M DO PISO), PVC, INSTALADA EM PAREDE - FORNECIMENTO E INSTALAÇÃO. AF_03/2023	INEL - INSTALAÇÃO ELÉTRICA/ELETRIFICAÇÃO E ILUMINAÇÃO EXTERNA	UN	1,0000000	21,26	21,26
	Composição Auxíliar	92000 SINAPI	TOMADA BAIXA DE EMBUTIR (1 MÓDULO), 2P+T 10 A, INCLUINDO SUPORTE E PLACA - FORNECIMENTO E INSTALAÇÃO. AF_03/2023	INEL - INSTALAÇÃO ELÉTRICA/ELETRIFICAÇÃO E ILUMINAÇÃO EXTERNA	UN	1,0000000	34,41	34,41
			MO sem LS =>		LS =>	43,21	MO com LS =>	99,70
			Valor do BDI =>				Valor com BDI =>	201,78

9.4	Composição	Código Banco	Descrição	Tipo	Und	Quant.	Valor Unit	Total
		101875 SINAPI	QUADRO DE DISTRIBUIÇÃO DE ENERGIA EM PVC, DE EMBUTIR, SEM BARRAMENTO, PARA 6 DISJUNTORES - FORNECIMENTO E INSTALAÇÃO. AF_10/2020	INEL - INSTALAÇÃO ELÉTRICA/ELETRIFICAÇÃO E ILUMINAÇÃO EXTERNA	UN	1,0000000	62,28	62,28
	Composição Auxíliar	87367 SINAPI	ARGAMASSA TRACO 1:1:6 (EM VOLUME DE CIMENTO, CAL E AREIA MÉDIA ÚMIDA) PARA EMBOÇO/MASSA ÚNICA/ASSENTAMENTO DE ALVENARIA DE VEDAÇÃO, PREPARO MANUAL. AF_08/2019	SEDI - SERVIÇOS DIVERSOS	m²	0,0044000	586,32	2,57
	Composição Auxíliar	88247 SINAPI	AUXILIAR DE ELETRICISTA COM ENCARGOS COMPLEMENTARES	SEDI - SERVIÇOS DIVERSOS	H	0,3259000	26,71	8,70
	Composição Auxíliar	88264 SINAPI	ELETRICISTA COM ENCARGOS COMPLEMENTARES	SEDI - SERVIÇOS DIVERSOS	H	0,3259000	40,59	13,22
	Composição Insumo	00038795 SINAPI	QUADRO DE DISTRIBUIÇÃO, SEM BARRAMENTO, EM PVC, DE EMBUTIR, PARA 6 DISJUNTORES NEIMA OU 8 DISJUNTORES DIN	Material	UN	1,0000000	37,79	37,79

Boha
 756
 [Assinatura]

DELTA SERVICOS GERAIS LTDA
CNPJ: 24.509.006/0001-57

		MO sem LS =>	11,41	LS =>	8,72	MO com LS =>	20,13
		Valor do BDI =>	19,20		Valor com BDI =>	81,48	
	Código Banco	Descrição	Tipo	Und	Quant.	Valor Unit	Total
9.5	BC COMP. 08 Próprio	QUADRO DE DISTRIBUIÇÃO, EM PVC, DE EMBUTIR, COM BARRAMENTO TERRA / NEUTRO, PARA 48 DISJUNTORES DIN - FORNECIMENTO E INSTALAÇÃO	SEDI - SERVIÇOS DIVERSOS	UN	1,0000000	483,85	483,85
Composição Auxiliar	101399 SINAPI	ELETRICISTA COM ENCARGOS COMPLEMENTARES	SEDI - SERVIÇOS DIVERSOS	MES	0,0141401	7.068,75	99,81
Composição Auxiliar	88247 SINAPI	AUXILIAR DE ELETRICISTA COM ENCARGOS COMPLEMENTARES	SEDI - SERVIÇOS DIVERSOS	H	2,6100000	26,71	69,71
Composição Auxiliar	87367 SINAPI	ARGAMASSA TRACO 1:1:6 (EM VOLUME DE CIMENTO, CAL E AREIA MÉDIA ÚMIDA) PARA EMBOCOMASSA ÚNICA/ASSENTAMENTO DE ALVENARIA DE VEDAÇÃO, PREPARO MANUAL. AF_08/2019	SEDI - SERVIÇOS DIVERSOS	m³	0,0400000	588,32	23,45
Insumo	00043100 SINAPI	QUADRO DE DISTRIBUIÇÃO, EM PVC, DE EMBUTIR, COM BARRAMENTO TERRA / NEUTRO, PARA 48 DISJUNTORES DIN	Material	UN	1,0000000	290,88	290,88
		MO sem LS =>	88,45	LS =>	67,65	MO com LS =>	156,10
		Valor do BDI =>	149,21		Valor com BDI =>	633,06	
9.6	BC COMP. 09 Próprio	QUADRO DE MEDIÇÃO TRIFÁSICO	SEDI - SERVIÇOS DIVERSOS	UN	1,0000000	685,59	685,59
Composição Auxiliar	88316 SINAPI	SERVENTE COM ENCARGOS COMPLEMENTARES	SEDI - SERVIÇOS DIVERSOS	H	4,8000000	24,75	118,80
Composição Auxiliar	88264 SINAPI	ELETRICISTA COM ENCARGOS COMPLEMENTARES	SEDI - SERVIÇOS DIVERSOS	H	4,8000000	40,59	194,83
Insumo	10394 ORSE	Bucha em liga zamak para eletroduto 16mm, d=1/2"	Material	un	1,0000000	0,25	0,25
Insumo	1094 ORSE	Haste cobreada copperweld p/ aterramento 254 micr d= 3/4" x 3,00 m c/conector	Material	un	1,0000000	76,84	76,84
Insumo	209 ORSE	Arruela de alumínio p/eletroduto d=1 1/4"	Material	un	3,0000000	1,10	3,30
Insumo	314 ORSE	Bucha alumínio p/eletroduto d=1 1/4"	Material	un	3,0000000	1,35	4,05
Insumo	414 ORSE	Cabo cobre rígido, isolado, 16mm2 - 450/750v / 70°	Material	m	1,0000000	9,81	9,81
Insumo	4198 ORSE	Quadro de medição trifásico em Norril cilente para leitura	Material	un	1,0000000	226,40	226,40
Insumo	663 ORSE	Conector p/ haste de aterramento 3/4"	Material	un	1,0000000	4,79	4,79
Insumo	865 ORSE	Eletroduto condutete pvc rígido, d= 1/2"	Material	m	1,5000000	2,30	3,45
Insumo	00000868 SINAPI	CABO DE COBRE NU 25 MM2 MEIO-DURO	Material	M	2,5000000	17,23	43,07
		MO sem LS =>	154,57	LS =>	118,21	MO com LS =>	272,78
		Valor do BDI =>	211,43		Valor com BDI =>	897,02	

R JOSE THOMAZ DA SILVA NONO, 123, JOSE PAULINO
ATALAIA - AL, CPE: 57.690-000

Handwritten signature and number 257

DELTA SERVICOS GERAIS LTDA
 CNPJ: 24.509.006/0001-57

9.7	Código Banco	Descrição	Tipo	Und	Quant.	Valor Unit	Total
Composição	97883 SINAPI	CAIXA ENTERRADA ELÉTRICA RETANGULAR 60X60X50 CM, COM TAMPAS, EM CONCRETO PRÉ-MOLDADO, FUNDO COM BRITA.	INEL - INSTALAÇÃO ELÉTRICA/ELETRIFICAÇÃO E ILUMINAÇÃO EXTERNA	UN	1,0000000	254,36	254,36
Composição Auxiliar	101619 SINAPI	PREPARO DE FUNDO DE VALA COM LARGURA MENOR QUE 1,5 M, COM CAMADA DE BRITA, LANÇAMENTO MANUAL. AF_08/2020	MOVT - MOVIMENTO DE TERRA	m³	0,0810000	247,73	20,06
Composição Auxiliar	5678 SINAPI	RETROSCAVADEIRA SOBRE RODAS COM CARREGADEIRA, TRACÃO 4X4, POTÊNCIA LÍQ. 88 HP, CAÇAMBA CARREG. CAP. MÍN. 1 M3, CAÇAMBA RETRO CAP. 0,26 M3, PESO OPERACIONAL MÍN. 6.674 KG, PROFUNDIDADE ESCAVAÇÃO MÁX. 4,37 M - CHP DIURNO. AF_06/2014	CHP - CUSTOS HORÁRIOS DE MÁQUINAS E EQUIPAMENTOS	CHP	0,0328000	109,00	3,57
Composição Auxiliar	5679 SINAPI	RETROSCAVADEIRA SOBRE RODAS COM CARREGADEIRA, TRACÃO 4X4, POTÊNCIA LÍQ. 88 HP, CAÇAMBA CARREG. CAP. MÍN. 1 M3, CAÇAMBA RETRO CAP. 0,26 M3, PESO OPERACIONAL MÍN. 6.674 KG, PROFUNDIDADE ESCAVAÇÃO MÁX. 4,37 M - CHI DIURNO. AF_06/2014	CHI - CUSTOS HORÁRIOS DE MÁQUINAS E EQUIPAMENTOS	CHI	0,0669000	52,53	3,51
Composição Auxiliar	86309 SINAPI	PEDREIRO COM ENCARGOS COMPLEMENTARES	SEDI - SERVIÇOS DIVERSOS	H	0,0647000	32,49	2,10
Composição Auxiliar	88316 SINAPI	SERVENTE COM ENCARGOS COMPLEMENTARES	SEDI - SERVIÇOS DIVERSOS	H	0,0508000	24,75	1,25
Composição Auxiliar	97735 SINAPI	PEÇA RETANGULAR PRÉ-MOLDADA, VOLUME DE CONCRETO DE 30 A 100 LITROS, TAXA DE AÇO APROXIMADA DE 30KG/M³. AF_01/2018	FUES - FUNDAÇÕES E ESTRUTURAS	m³	0,0324000	2.388,53	77,38
Insuno	00043431 SINAPI	CAIXA DE CONCRETO ARMADO PRÉ-MOLDADO, SEM FUNDO, QUADRADA, MATERIAL DIMENSOES DE 0,60 X 0,60 X 0,50 M	MO sem LS =>	UN	1,0000000	146,49	146,49
			Valor do BDI =>	LS =>	28,85	MO com LS =>	66,57
			Valor do BDI =>				332,80
9.8	Código Banco	Descrição	Tipo	Und	Quant.	Valor Unit	Total
Composição	93657 SINAPI	DISJUNTOR MONOPOLAR TIPO DIN, CORRENTE NOMINAL DE 32A - FORNECIMENTO E INSTALAÇÃO. AF_10/2020	INEL - INSTALAÇÃO ELÉTRICA/ELETRIFICAÇÃO E	UN	1,0000000	14,50	14,50
Composição Auxiliar	88247 SINAPI	AUXILIAR DE ELETRICISTA COM ENCARGOS COMPLEMENTARES	SEDI - SERVIÇOS DIVERSOS	H	0,0911000	26,71	2,43
Composição Auxiliar	88264 SINAPI	ELETRICISTA COM ENCARGOS COMPLEMENTARES	SEDI - SERVIÇOS DIVERSOS	H	0,0911000	40,59	3,69
Insuno	00001573 SINAPI	TERMINAL A COMPRESSAO EM COBRE ESTANHADO PARA CABO 6 MM2, 1 FURO E 1 COMPRESSAO, PARA PARAFUSO DE FIXACAO M6	Material	UN	1,0000000	1,18	1,18
Insuno	00034653 SINAPI	DISJUNTOR TERMOMAGNETICO PARA TRILHO DIN (IEC), MONOPOLAR, 6 - 32A	Material	UN	1,0000000	7,20	7,20
			MO sem LS =>	LS =>	2,31	MO com LS =>	5,34
			Valor do BDI =>				18,97
9.9	Código Banco	Descrição	Tipo	Und	Quant.	Valor Unit	Total
Composição	93656 SINAPI	DISJUNTOR MONOPOLAR TIPO DIN, CORRENTE NOMINAL DE 25A - FORNECIMENTO E INSTALAÇÃO. AF_10/2020	INEL - INSTALAÇÃO ELÉTRICA/ELETRIFICAÇÃO E	UN	1,0000000	12,64	12,64

R JOSE THOMAZ DA SILVA NONO, 123, JOSE PAULINO
 ATALAIA - AL, CPE: 57.690-000

Paulina
 208
 PAULO

DELTA SERVICOS GERAIS LTDA
 CNPJ: 24.509.006/0001-57

Composição Auxiliar	88247 SINAPI	AUXILIAR DE ELETRICISTA COM ENCARGOS COMPLEMENTARES	SEDI - SERVIÇOS DIVERSOS	H	0,0663000	26,71	1,77
Composição Auxiliar	88264 SINAPI	ELETRICISTA COM ENCARGOS COMPLEMENTARES	SEDI - SERVIÇOS DIVERSOS	H	0,0663000	40,59	2,69
Insumo	00001571 SINAPI	TERMINAL A COMPRESSAO EM COBRE ESTANHADO PARA CABO 4 MM2. 1 FURO E 1 COMPRESSAO, PARA PARAFUSO DE FIXACAO M5	Material	UN	1,0000000	0,98	0,98
Insumo	00034653 SINAPI	DISJUNTOR TERMOMAGNETICO PARA TRILHO DIN (IEC), MONOPOLAR, 6 - Material 32 A	Material	UN	1,0000000	7,20	7,20
		MO sem LS =>		LS =>	1,68	MO com LS =>	3,88
		Valor do BDI =>			3,89	Valor com BDI =>	16,53

9.10	Código Banco	Descrição	Tipo	Und	Quant.	Valor Unit	Total
Composição	93654 SINAPI	DISJUNTOR MONOPOLAR TIPO DIN, CORRENTE NOMINAL DE 16A - FORNECIMENTO E INSTALAÇÃO. AF_10/2020	INEL - INSTALAÇÃO ELÉTRICA/ELETRIFICAÇÃO E	UN	1,0000000	11,16	11,16
Composição Auxiliar	88247 SINAPI	AUXILIAR DE ELETRICISTA COM ENCARGOS COMPLEMENTARES	SEDI - SERVIÇOS DIVERSOS	H	0,0476000	26,71	1,27
Composição Auxiliar	88264 SINAPI	ELETRICISTA COM ENCARGOS COMPLEMENTARES	SEDI - SERVIÇOS DIVERSOS	H	0,0476000	40,59	1,93
Insumo	00001570 SINAPI	TERMINAL A COMPRESSAO EM COBRE ESTANHADO PARA CABO 2,5 MM2. 1 FURO E 1 COMPRESSAO, PARA PARAFUSO DE FIXACAO M5	Material	UN	1,0000000	0,76	0,76
Insumo	00034653 SINAPI	DISJUNTOR TERMOMAGNETICO PARA TRILHO DIN (IEC), MONOPOLAR, 6 - Material 32 A	Material	UN	1,0000000	7,20	7,20
		MO sem LS =>		LS =>	1,58	MO com LS =>	2,78
		Valor do BDI =>			3,44	Valor com BDI =>	14,60

9.11	Código Banco	Descrição	Tipo	Und	Quant.	Valor Unit	Total
Composição	93653 SINAPI	DISJUNTOR MONOPOLAR TIPO DIN, CORRENTE NOMINAL DE 10A - FORNECIMENTO E INSTALAÇÃO. AF_10/2020	INEL - INSTALAÇÃO ELÉTRICA/ELETRIFICAÇÃO E	UN	1,0000000	10,32	10,32
Composição Auxiliar	88247 SINAPI	AUXILIAR DE ELETRICISTA COM ENCARGOS COMPLEMENTARES	SEDI - SERVIÇOS DIVERSOS	H	0,0352000	26,71	0,94
Composição Auxiliar	88264 SINAPI	ELETRICISTA COM ENCARGOS COMPLEMENTARES	SEDI - SERVIÇOS DIVERSOS	H	0,0352000	40,59	1,42
Insumo	00001570 SINAPI	TERMINAL A COMPRESSAO EM COBRE ESTANHADO PARA CABO 2,5 MM2. 1 FURO E 1 COMPRESSAO, PARA PARAFUSO DE FIXACAO M5	Material	UN	1,0000000	0,76	0,76
Insumo	00034653 SINAPI	DISJUNTOR TERMOMAGNETICO PARA TRILHO DIN (IEC), MONOPOLAR, 6 - Material 32 A	Material	UN	1,0000000	7,20	7,20
		MO sem LS =>		LS =>	1,16	MO com LS =>	2,05
		Valor do BDI =>			3,18	Valor com BDI =>	13,50

9.12	Código Banco	Descrição	Tipo	Und	Quant.	Valor Unit	Total
Composição	93670 SINAPI	DISJUNTOR TRIPOLAR TIPO DIN, CORRENTE NOMINAL DE 25A - FORNECIMENTO E INSTALAÇÃO. AF_10/2020	INEL - INSTALAÇÃO ELÉTRICA/ELETRIFICAÇÃO E	UN	1,0000000	66,89	66,89
Composição Auxiliar	88247 SINAPI	AUXILIAR DE ELETRICISTA COM ENCARGOS COMPLEMENTARES	SEDI - SERVIÇOS DIVERSOS	H	0,1988000	26,71	5,30

R JOSE THOMAZ DA SILVA NONO, 123, JOSE PAULINO
 ATALAIA - AL, CPE: 57.690-000

Handwritten signature and stamp:
 [Signature] 758
 [Stamp]

Composição Auxiliar	88264 SINAPI	ELETRICISTA COM ENCARGOS COMPLEMENTARES	SEDI - SERVIÇOS DIVERSOS	H	0,1988000	40,59	8,06
Insumo	00001571 SINAPI	TERMINAL A COMPRESSAO EM COBRE ESTANHANDO PARA CABO 4 MM2, 1 FURO E 1 COMPRESSAO, PARA PARAFUSO DE FIXACAO M5		UN	3,0000000	0,98	2,94
Insumo	000034709 SINAPI	DISJUNTOR TERMOMAGNETICO PARA TRILHO DIN (IEC), TRIPOLAR, 10 - 50 A	Material	UN	1,0000000	50,59	50,59
		MO sem LS =>	6,61	LS =>	5,05	MO com LS =>	11,66
		Valor do BDI =>	20,62			Valor com BDI =>	87,51
9.13		Descrição	Tipo	Und	Quant.	Valor Unit	Total

Composição	101894 SINAPI	DISJUNTOR TRIPOLAR TIPO NEMA, CORRENTE NOMINAL DE 60 ATÉ 100A - INEL - INSTALAÇÃO ELÉTRICA/ELETRIFICAÇÃO E FORNECIMENTO E INSTALAÇÃO. AF_10/2020		UN	1,0000000	147,17	147,17
Composição Auxiliar	88247 SINAPI	AUXILIAR DE ELETRICISTA COM ENCARGOS COMPLEMENTARES	SEDI - SERVIÇOS DIVERSOS	H	0,7830000	26,71	20,91
Composição Auxiliar	88264 SINAPI	ELETRICISTA COM ENCARGOS COMPLEMENTARES	SEDI - SERVIÇOS DIVERSOS	H	0,7830000	40,59	31,78
Insumo	00001576 SINAPI	TERMINAL A COMPRESSAO EM COBRE ESTANHANDO PARA CABO 25 MM2, 1 FURO E 1 COMPRESSAO, PARA PARAFUSO DE FIXACAO M8	Material	UN	3,0000000	2,08	6,24
Insumo	00002373 SINAPI	DISJUNTOR TIPO NEMA, TRIPOLAR 60 ATE 100 A, TENSÃO MÁXIMA DE 415 V	Material	UN	1,0000000	88,24	88,24
		MO sem LS =>	26,04	LS =>	19,91	MO com LS =>	45,95
		Valor do BDI =>	45,38			Valor com BDI =>	192,55
9.14		Descrição	Tipo	Und	Quant.	Valor Unit	Total

Composição	BC COMP. 10 Próprio	DPS 60 KA - 275 V	SEDI - SERVIÇOS DIVERSOS	UN	1,0000000	71,18	71,18
Composição Auxiliar	88316 SINAPI	SERVENTE COM ENCARGOS COMPLEMENTARES	SEDI - SERVIÇOS DIVERSOS	H	0,3000000	24,75	7,42
Composição Auxiliar	88264 SINAPI	ELETRICISTA COM ENCARGOS COMPLEMENTARES	SEDI - SERVIÇOS DIVERSOS	H	0,3000000	40,59	12,17
Insumo	9225 ORSE	Dispositivo de proteção contra surto de tensão DPS 60KA - 275v (para-raio)	Material	un	1,0000000	51,59	51,59
		MO sem LS =>	9,66	LS =>	7,38	MO com LS =>	17,04
		Valor do BDI =>	21,95			Valor com BDI =>	93,13
9.15		Descrição	Tipo	Und	Quant.	Valor Unit	Total

Composição	97668 SINAPI	ELETRODUTO FLEXÍVEL CORRUGADO, PEAD, DN 63 (2"), PARA REDE ENTERRADA DE DISTRIBUIÇÃO DE ENERGIA ELÉTRICA - FORNECIMENTO E INSTALAÇÃO. AF_12/2021	INEL - INSTALAÇÃO ELÉTRICA/ELETRIFICAÇÃO E ILUMINAÇÃO EXTERNA	M	1,0000000	11,77	11,77
Composição Auxiliar	88247 SINAPI	AUXILIAR DE ELETRICISTA COM ENCARGOS COMPLEMENTARES	SEDI - SERVIÇOS DIVERSOS	H	0,0945000	26,71	2,52
Composição Auxiliar	88264 SINAPI	ELETRICISTA COM ENCARGOS COMPLEMENTARES	SEDI - SERVIÇOS DIVERSOS	H	0,0945000	40,59	3,83

Folha 2/20

9.19	Código Banco	Descrição	Tipo	Und	Quant.	Valor Unit	Total
Composição	91925 SINAPI	CABO DE COBRE FLEXIVEL ISOLADO, 1,5 MM², ANTI-CHAMA 0,6/1,0 KV, PARA CIRCUITOS TERMINAIS - FORNECIMENTO E INSTALAÇÃO.	INEL - INSTALAÇÃO ELÉTRICA/ELETRIFICAÇÃO E ILUMINAÇÃO EXTERNA	M	1,0000000	3,20	3,20
Composição Auxiliar	88247 SINAPI	AUXILIAR DE ELETRICISTA COM ENCARGOS COMPLEMENTARES	SEDI - SERVIÇOS DIVERSOS	H	0,0230000	26,71	0,61
Composição Auxiliar	88264 SINAPI	ELETRICISTA COM ENCARGOS COMPLEMENTARES	SEDI - SERVIÇOS DIVERSOS	H	0,0230000	40,59	0,93
Composição Insumo	00000993 SINAPI	CABO DE COBRE, FLEXIVEL, CLASSE 4 OU 5, ISOLACAO EM PVC/A, ANTICHAMA BWF-B, COBERTURA PVC-ST1, ANTICHAMA BWF-B, 1 CONDUTOR, 0,6/1 KV, SECAO NOMINAL 1,5 MM2	Material	M	1,2434000	1,31	1,62
Insumo	00021127 SINAPI	FITA ISOLANTE ADESIVA ANTICHAMA, USO ATE 750 V, EM ROLO DE 19 MM X 5 M	Material	UN	0,0094000	4,79	0,04
		MO sem LS =>		LS =>	0,58	MO com LS =>	1,34
		Valor do BDI =>				Valor com BDI =>	4,18

9.20	Código Banco	Descrição	Tipo	Und	Quant.	Valor Unit	Total
Composição	91927 SINAPI	CABO DE COBRE FLEXIVEL ISOLADO, 2,5 MM², ANTI-CHAMA 0,6/1,0 KV, PARA CIRCUITOS TERMINAIS - FORNECIMENTO E INSTALAÇÃO.	INEL - INSTALAÇÃO ELÉTRICA/ELETRIFICAÇÃO E ILUMINAÇÃO EXTERNA	M	1,0000000	4,24	4,24
Composição Auxiliar	88247 SINAPI	AUXILIAR DE ELETRICISTA COM ENCARGOS COMPLEMENTARES	SEDI - SERVIÇOS DIVERSOS	H	0,0290000	26,71	0,77
Composição Auxiliar	88264 SINAPI	ELETRICISTA COM ENCARGOS COMPLEMENTARES	SEDI - SERVIÇOS DIVERSOS	H	0,0290000	40,59	1,17
Composição Insumo	00001022 SINAPI	CABO DE COBRE, FLEXIVEL, CLASSE 4 OU 5, ISOLACAO EM PVC/A, ANTICHAMA BWF-B, COBERTURA PVC-ST1, ANTICHAMA BWF-B, 1 CONDUTOR, 0,6/1 KV, SECAO NOMINAL 2,5 MM2	Material	M	1,2434000	1,82	2,26
Insumo	00021127 SINAPI	FITA ISOLANTE ADESIVA ANTICHAMA, USO ATE 750 V, EM ROLO DE 19 MM X 5 M	Material	UN	0,0094000	4,79	0,04
		MO sem LS =>		LS =>	0,73	MO com LS =>	1,69
		Valor do BDI =>				Valor com BDI =>	5,54

9.21	Código Banco	Descrição	Tipo	Und	Quant.	Valor Unit	Total
Composição	BC COMP. 11 Próprio	CABO PP 2 X 6 MM, 750 V - FORNECIMENTO E INSTALAÇÃO	SEDI - SERVIÇOS DIVERSOS	M	1,0000000	17,80	17,80
Composição Auxiliar	88316 SINAPI	SERVENTE COM ENCARGOS COMPLEMENTARES	SEDI - SERVIÇOS DIVERSOS	H	0,1300000	24,75	3,21
Composição Auxiliar	88264 SINAPI	ELETRICISTA COM ENCARGOS COMPLEMENTARES	SEDI - SERVIÇOS DIVERSOS	H	0,1300000	40,59	5,27
Composição Insumo	421 ORSE	Cabo de cobre PP Cordplast 2 x 6,0 mm2, 450/750v	Material	m	1,0200000	9,14	9,32
		MO sem LS =>		LS =>	3,20	MO com LS =>	7,38
		Valor do BDI =>				Valor com BDI =>	23,28

9.22	Código Banco	Descrição	Tipo	Und	Quant.	Valor Unit	Total
		Valor do BDI =>				Valor com BDI =>	23,28

R JOSE THOMAZ DA SILVA NONO, 123, JOSE PAULINO
 ATALAIA - AL, CPE: 57.690-000

762

Composição	BC COMP. 12 Próprio	CABO PP 3 X 6 MM, 750 V - FORNECIMENTO E INSTALAÇÃO	SEDI - SERVIÇOS DIVERSOS	M	1,00000000	19,16	19,16
Composição	88316 SINAPI	SERVENTE COM ENCARGOS COMPLEMENTARES	SEDI - SERVIÇOS DIVERSOS	H	0,13000000	24,75	3,21
Auxiliar	88264 SINAPI	ELETRICISTA COM ENCARGOS COMPLEMENTARES	SEDI - SERVIÇOS DIVERSOS	H	0,13000000	40,59	5,27
Auxiliar	3808 ORSE	Cabo de cobre PP Coroplast 3 x 6,0 mm2, 450/750v	Material	m	1,02000000	10,48	10,68
Insunmo			MO sem LS =>	LS =>	3,20	MO com LS =>	7,38
			Valor do BDI =>			Valor com BDI =>	25,06
9.23							Total
Composição	BC COMP. 13 Próprio	CABO PP 3 X 4 MM2, 750 V - FORNECIMENTO E INSTALAÇÃO	SEDI - SERVIÇOS DIVERSOS	M	1,00000000	15,47	15,47
Composição	88316 SINAPI	SERVENTE COM ENCARGOS COMPLEMENTARES	SEDI - SERVIÇOS DIVERSOS	H	0,13000000	24,75	3,21
Auxiliar	88264 SINAPI	ELETRICISTA COM ENCARGOS COMPLEMENTARES	SEDI - SERVIÇOS DIVERSOS	H	0,13000000	40,59	5,27
Auxiliar	3284 ORSE	Cabo de cobre PP Coroplast 3 x 4,0 mm2, 450/750v	Material	m	1,00000000	6,99	6,99
Insunmo			MO sem LS =>	LS =>	3,20	MO com LS =>	7,38
			Valor do BDI =>			Valor com BDI =>	20,24
9.24							Total
Composição	BC COMP. 14 Próprio	CABO PP 4 X 4 MM, 750 V - FORNECIMENTO E INSTALAÇÃO	SEDI - SERVIÇOS DIVERSOS	M	1,00000000	18,55	18,55
Composição	88316 SINAPI	SERVENTE COM ENCARGOS COMPLEMENTARES	SEDI - SERVIÇOS DIVERSOS	H	0,13000000	24,75	3,21
Auxiliar	88264 SINAPI	ELETRICISTA COM ENCARGOS COMPLEMENTARES	SEDI - SERVIÇOS DIVERSOS	H	0,13000000	40,59	5,27
Auxiliar	3171 ORSE	Cabo de cobre PP Coroplast 4 x 4,0 mm2, 450/750v	Material	M	1,02000000	9,88	10,07
Insunmo			MO sem LS =>	LS =>	3,20	MO com LS =>	7,38
			Valor do BDI =>			Valor com BDI =>	24,27
9.25							Total
Composição	92984 SINAPI	CABO DE COBRE FLEXIVEL ISOLADO, 25 MM², ANTI-CHAMA 0,6/1,0 KV, PARA REDE ENTERRADA DE DISTRIBUIÇÃO DE ENERGIA ELETRICA - FORNECIMENTO E INSTALAÇÃO. AF_12/2021	INEL - INSTALAÇÃO ELETRICA/ELETRIFICAÇÃO E ILUMINAÇÃO EXTERNA	M	1,00000000	20,82	20,82
Composição	88247 SINAPI	AUXILIAR DE ELETRICISTA COM ENCARGOS COMPLEMENTARES	SEDI - SERVIÇOS DIVERSOS	H	0,06080000	26,71	1,62
Auxiliar	88264 SINAPI	ELETRICISTA COM ENCARGOS COMPLEMENTARES	SEDI - SERVIÇOS DIVERSOS	H	0,06080000	40,59	2,46
Auxiliar	00000996 SINAPI	CABO DE COBRE FLEXIVEL, CLASSE 4 OU 5, ISOLACAO EM PVC/A, ANTICHAMA BWF-B, COBERTURA PVC-ST1, ANTICHAMA BWF-B, 1 CONDUCTOR, 0,6/1 KV, SECAO NOMINAL 25 MM2	Material	M	1,01500000	16,46	16,70

R JOSE THOMAZ DA SILVA NONO, 123, JOSE PAULINO
ATALAIA - AL, CPE: 57.690-000

263

DELTA SERVICOS GERAIS LTDA
CNPJ: 24-509.006/0001-57

Insumo	Código Banco	Descrição	Tipo	Und	Quant.	Valor Unit	Total
	00021127 SINAPI	FITA ISOLANTE ADESIVA ANTICHAMA, USO ATE 750 V, EM ROLO DE 19 MM X 5 M	Material	UN	0,0090000	4,79	0,04
		MO sem LS =>		LS =>	1,54	MO com LS =>	3,56
		Valor do BDI =>			6,42	Valor com BDI =>	27,24
9.26							
Composição	100619 SINAPI	POSTE DECORATIVO PARA JARDIM EM AÇO TUBULAR, H = 2,5* M, SEM LUMINARIA - FORNECIMENTO E INSTALAÇÃO. AF_11/2019	INEL - INSTALAÇÃO ELÉTRICA/ELETRIFICAÇÃO E ILUMINAÇÃO EXTERNA	UN	1,0000000	487,54	487,54
Composição Auxiliar	88247 SINAPI	AUXILIAR DE ELETRICISTA COM ENCARGOS COMPLEMENTARES	SEDI - SERVIÇOS DIVERSOS	H	1,0560000	26,71	26,25
Composição Auxiliar	88264 SINAPI	ELETRICISTA COM ENCARGOS COMPLEMENTARES	SEDI - SERVIÇOS DIVERSOS	H	3,4370000	40,59	139,50
Insumo	00000863 SINAPI	CABO DE COBRE NU 35 MM2 MEIO-DURO	Material	M	2,0000000	25,39	50,78
Insumo	00011975 SINAPI	CHUMBADOR DE AÇO, DIAMETRO 5/8", COMPRIMENTO 6", COM PORCA	Material	UN	4,0000000	16,16	64,64
Insumo	00012388 SINAPI	POSTE DECORATIVO PARA JARDIM EM AÇO TUBULAR, SEM LUMINARIA, H = 2,5* M	Material	UN	1,0000000	204,37	204,37
		MO sem LS =>		LS =>	64,32	MO com LS =>	148,42
		Valor do BDI =>			150,35	Valor com BDI =>	637,89

Insumo	Código Banco	Descrição	Tipo	Und	Quant.	Valor Unit	Total
	88543 SINAPI	ARMACAO SECUNDARIA OU REX COMPLETA PARA TRESLINHAS-FORNECIMENTO E INSTALACAO.	INEL - INSTALAÇÃO ELÉTRICA/ELETRIFICAÇÃO E	UN	1,0000000	224,23	224,23
Composição Auxiliar	88264 SINAPI	ELETRICISTA COM ENCARGOS COMPLEMENTARES	SEDI - SERVIÇOS DIVERSOS	H	1,8000000	40,59	73,06
Composição Auxiliar	88316 SINAPI	SERVENTE COM ENCARGOS COMPLEMENTARES	SEDI - SERVIÇOS DIVERSOS	H	1,8000000	24,75	44,55
Insumo	00001093 SINAPI	ARMACAO VERTICAL COM HASTE E CONTRA-PINO, EM CHAPA DE AÇO GALVANIZADO 3/16", COM 3 ESTRIBOS E 3 ISOLADORES	Material	UN	1,0000000	80,52	80,52
Insumo	00039158 SINAPI	ABRACADEIRA EM AÇO PARA AMARRACAO DE ELETRODUTOS, TIPO ECONOMICA (GOTA), COM 8"	Material	UN	2,0000000	13,05	26,10
		MO sem LS =>		LS =>	44,33	MO com LS =>	102,29
		Valor do BDI =>			69,15	Valor com BDI =>	293,38

Insumo	Código Banco	Descrição	Tipo	Und	Quant.	Valor Unit	Total
Composição	101548 SINAPI	ISOLADOR, TIPO ROLDANA, PARA BAIXA TENSÃO - FORNECIMENTO E INSTALAÇÃO. AF_07/2020	INEL - INSTALAÇÃO ELÉTRICA/ELETRIFICAÇÃO E	UN	1,0000000	4,32	4,32
Composição Auxiliar	88247 SINAPI	AUXILIAR DE ELETRICISTA COM ENCARGOS COMPLEMENTARES	SEDI - SERVIÇOS DIVERSOS	H	0,0068771	26,71	0,18
Composição Auxiliar	88264 SINAPI	ELETRICISTA COM ENCARGOS COMPLEMENTARES	SEDI - SERVIÇOS DIVERSOS	H	0,0619000	40,59	2,51
Insumo	00003398 SINAPI	ISOLADOR DE PORCELANA, TIPO ROLDANA, DIMENSOES DE 72* X 72* MM, PARA USO EM BAIXA TENSÃO	Material	UN	1,0000000	1,63	1,63

R JOSE THOMAZ DA SILVA NONO, 123, JOSE PAULINO
ATALAIA - AL, CPE: 57.690-000

764

		MO sem LS =>	1,35	LS =>	1,04	MO com LS =>	2,39
		Valor do BDI =>	1,33		Valor com BDI =>		5,65
9.30	Código Banco	Descrição	Und	Quant.	Valor Unit	Total	
Composição	BC COMP. 15 Próprio	POSTE DE AÇO CONICO CONTÍNUO CURVO DUPLO, ENGASTADO, H=9M, INCLUSIVE LUMINÁRIAS LED - FORNECIMENTO E INSTALACAO.	UN	1,0000000	2.578,30	2.578,30	
Composição	Auxiliar	AUXILIAR DE ELETRICISTA COM ENCARGOS COMPLEMENTARES	H	1,6500000	26,71	44,07	
Composição	Auxiliar	ELETRICISTA COM ENCARGOS COMPLEMENTARES	H	4,8300000	40,59	196,04	
Composição	Auxiliar	GUINDAUTO HIDRÁULICO, CAPACIDADE MÁXIMA DE CARGA 6200 KG, MOMENTO MÁXIMO DE CARGA 11,7 TM, ALCANCE MÁXIMO HORIZONTAL 9,70 M, INCLUSIVE CAMINHÃO TOCO PBT 16.000 KG, POTÊNCIA DE 189 CV - CHP DIURNO. AF_06/2014	CHP	0,3500000	206,56	72,29	
Insumo	00000863 SINAPI	CABO DE COBRE NU 35 MM2 MEIO-DURO	M	9,0000000	25,39	228,51	
Insumo	00014164 SINAPI	POSTE CONICO CONTÍNUO EM AÇO GALVANIZADO, CURVO, BRACO DUPLO, ENGASTADO, H = 9 M, DIAMETRO INFERIOR = *135* MM	UN	1,0000000	1.388,43	1.388,43	
Insumo	00042243 SINAPI	LUMINARIA DE LED PARA ILUMINACAO PUBLICA, DE 98 W ATE 137 W, INVOLUCRO EM ALUMINIO OU AÇO INOX	UN	2,0000000	324,41	648,82	
Insumo	00021127 SINAPI	FITA ISOLANTE ADESIVA ANTICHAMA, USO ATE 750 V, EM ROLO DE 19 MM X 5 M	UN	0,0300000	4,79	0,14	
		MO sem LS =>	126,41	LS =>	96,68	MO com LS =>	223,09
		Valor do BDI =>	795,14		Valor com BDI =>	3.373,44	
9.33	Código Banco	Descrição	Und	Quant.	Valor Unit	Total	
Composição	BC COMP. 16 Próprio	POSTE DE AÇO CONICO CONTÍNUO RETO, H=12M - FORNECIMENTO E INSTALACAO.	UN	1,0000000	4.593,71	4.593,71	
Composição	Auxiliar	AUXILIAR DE ELETRICISTA COM ENCARGOS COMPLEMENTARES	H	1,6500000	26,71	44,07	
Composição	Auxiliar	ELETRICISTA COM ENCARGOS COMPLEMENTARES	H	4,8300000	40,59	196,04	
Composição	Auxiliar	GUINDAUTO HIDRÁULICO, CAPACIDADE MÁXIMA DE CARGA 6200 KG, MOMENTO MÁXIMO DE CARGA 11,7 TM, ALCANCE MÁXIMO HORIZONTAL 9,70 M, INCLUSIVE CAMINHÃO TOCO PBT 16.000 KG, POTÊNCIA DE 189 CV - CHP DIURNO. AF_06/2014	CHP	0,3500000	206,56	72,29	
Insumo	7114 ORSE	Poste de aço galvanizado cônico contínuo reto, diâmetro superior de 76mm, diâmetro da base 208mm, altura total 12m, com base de fixação, Comipost ref. Série 3012/BJG+CH, classe 100 da Comipost ou similar	un	1,0000000	3.976,44	3.976,44	
Insumo	00000863 SINAPI	CABO DE COBRE NU 35 MM2 MEIO-DURO	M	12,0000000	25,39	304,68	

R JOSE THOMAZ DA SILVA NONO, 123, JOSE PAULINO
 ATALAIA - AL, CPE: 57.690-000

Handwritten signature and number 765

DELTA SERVICOS GERAIS LTDA
CNPJ: 24.509.006/0001-57

Insumo	00021127 SINAPI	FITA ISOLANTE ADESIVA ANTICHAMA, USO ATE 750 V, EM ROLO DE 19 MM Material X 5 M	UN	0,04000000	4,79	0,19
		MO sem LS =>	LS =>	96,68	MO com LS =>	223,09
		Valor do BDI =>		1,416,70	Valor com BDI =>	6,010,41
9.34	Código Banco	Descrição	Und	Quant.	Valor Unit	Total
Composição	13520 ORSE	Refleitor LED externo IP65 para lâmpada 1000/2000w, com dissipador de calor Diversos	un	1,00000000	1,231,53	1,231,53
Composição Auxiliar Insumo	10550 ORSE	Encargos Complementares - Pedreiro	h	28,6406471	2,46	70,45
	14255 ORSE	Parafuso 6 x 30mm, cabeça chata	un	2,864,0647103	0,13	372,32
Insumo	00004750 SINAPI	PEDREIRO (HORISTA)	H	28,6406471	27,54	788,76
		MO sem LS =>	LS =>	341,82	MO com LS =>	788,76
		Valor do BDI =>		379,80	Valor com BDI =>	1,611,33
9.36	Código Banco	Descrição	Und	Quant.	Valor Unit	Total
Composição	BC COMP. 17 Próprio	DR 25 A -TIPO AC, 30MA.	UN	1,00000000	230,27	230,27
Composição Auxiliar	88316 SINAPI	SERVENTE COM ENCARGOS COMPLEMENTARES	H	0,60000000	24,75	14,85
Composição Auxiliar Insumo	88264 SINAPI	ELETRICISTA COM ENCARGOS COMPLEMENTARES	H	0,60000000	40,59	24,35
	7943 ORSE	Disjuntor bipolar DR 25 A, dispositivo residual diferencial, tipo AC, 30mA Material	un	1,00000000	191,07	191,07
		MO sem LS =>	LS =>	14,77	MO com LS =>	34,09
		Valor do BDI =>		71,01	Valor com BDI =>	301,28
10.1	Código Banco	Descrição	Und	Quant.	Valor Unit	Total
Composição	87878 SINAPI	CHAPISCO EM PAREDE COM ARGAMASSA TRAÇO 1:3 (CIMENTO/AREIA), PREPARO MANUAL	m²	1,00000000	4,89	4,89
Composição Auxiliar	87377 SINAPI	ARGAMASSA TRAÇO 1:3 (EM VOLUME DE CIMENTO E AREIA GROSSA ÚMIDA) PARA CHAPISCO CONVENCIONAL, PREPARO MANUAL. AF_06/2019	m³	0,00370000	554,55	2,05
Composição Auxiliar	88309 SINAPI	PEDREIRO COM ENCARGOS COMPLEMENTARES	H	0,06810000	32,49	2,21
Composição Auxiliar	88316 SINAPI	SERVENTE COM ENCARGOS COMPLEMENTARES	H	0,02550000	24,75	0,63
		MO sem LS =>	LS =>	1,42	MO com LS =>	3,27
		Valor do BDI =>		1,50	Valor com BDI =>	6,39
10.2	Código Banco	Descrição	Und	Quant.	Valor Unit	Total

Boleto 766

R JOSE THOMAZ DA SILVA NONO, 123, JOSE PAULINO
ATALAIA - AL, CPE: 57.690-000

DELTA SERVICOS GERAIS LTDA
 CNPJ: 24-509.006/0001-57

Composição	87532 SINAPI	EMBOCO, PARA RECEBIMENTO DE CERÂMICA, EM ARGAMASSA TRAÇO 1:2:8, PREPARO MANUAL, APLICADO MANUALMENTE EM FACES INTERNAS DE PAREDES, PARA AMBIENTE COM ÁREA ENTRE 5M2 E 10M2, ESPESSURA DE 20MM, COM EXECUÇÃO DE TALISCAS. AF_09/2014	REVE - REVESTIMENTO E TRATAMENTO DE SUPERFÍCIES	m²	1,00000000	40,10	40,10
Composição Auxiliar	87369 SINAPI	ARGAMASSA TRAÇO 1:2:8 (EM VOLUME DE CIMENTO, CAL E AREIA MÉDIA ÚMIDA) PARA EMBOCO/MASSA ÚNICA/ASSENTAMENTO DE ALVENARIA DE VEDAÇÃO, PREPARO MANUAL. AF_08/2019	SEDI - SERVIÇOS DIVERSOS	m³	0,03760000	591,15	22,22
Composição Auxiliar	88309 SINAPI	PEDREIRO COM ENCARGOS COMPLEMENTARES	SEDI - SERVIÇOS DIVERSOS	H	0,43000000	32,49	13,97
Composição Auxiliar	88316 SINAPI	SERVELENTE COM ENCARGOS COMPLEMENTARES	SEDI - SERVIÇOS DIVERSOS	H	0,15800000	24,75	3,91
		MO sem LS =>	LS =>	LS =>	10,37	MO com LS =>	23,94
		Valor do BDI =>	Valor do BDI =>	Valor do BDI =>	12,36	Valor com BDI =>	52,46
10.3		Descrição	Tipo	Und	Quant.	Valor Unit	Total
Composição	87811 SINAPI	MASSA ÚNICA TRAÇO 1:2:8 PARA RECEBIMENTO DE PINTURA, PREPARO MANUAL, APLICADA MANUALMENTE, ESPESSURA DE 25 MM, SEM USO DE TELA METÁLICA DE REFORÇO CONTRA FISSURAÇÃO	REVE - REVESTIMENTO E TRATAMENTO DE SUPERFÍCIES	m²	1,00000000	86,91	86,91
Composição Auxiliar	87369 SINAPI	ARGAMASSA TRAÇO 1:2:8 (EM VOLUME DE CIMENTO, CAL E AREIA MÉDIA ÚMIDA) PARA EMBOCO/MASSA ÚNICA/ASSENTAMENTO DE ALVENARIA DE VEDAÇÃO, PREPARO MANUAL. AF_08/2019	SEDI - SERVIÇOS DIVERSOS	m³	0,02930000	591,15	17,32
Composição Auxiliar	88309 SINAPI	PEDREIRO COM ENCARGOS COMPLEMENTARES	SEDI - SERVIÇOS DIVERSOS	H	1,21600000	32,49	39,50
Composição Auxiliar	88316 SINAPI	SERVELENTE COM ENCARGOS COMPLEMENTARES	SEDI - SERVIÇOS DIVERSOS	H	1,21600000	24,75	30,09
		MO sem LS =>	LS =>	LS =>	28,58	MO com LS =>	65,95
		Valor do BDI =>	Valor do BDI =>	Valor do BDI =>	26,80	Valor com BDI =>	113,71
10.4		Descrição	Tipo	Und	Quant.	Valor Unit	Total
Composição	87275 SINAPI	REVESTIMENTO CERÂMICO PARA PAREDES INTERNAS COM PLACAS TIPO ESMALTADA EXTRA DE DIMENSÕES 33X45 CM APLICADAS A MEIA ALTURA DAS PAREDES. AF_02/2023_PE	REVE - REVESTIMENTO E TRATAMENTO DE SUPERFÍCIES	m²	1,00000000	66,79	66,79
Composição Auxiliar	88256 SINAPI	AZULEJISTA OU LADRILHISTA COM ENCARGOS COMPLEMENTARES	SEDI - SERVIÇOS DIVERSOS	H	0,88820000	32,28	28,67
Composição Auxiliar	88316 SINAPI	SERVELENTE COM ENCARGOS COMPLEMENTARES	SEDI - SERVIÇOS DIVERSOS	H	0,36690000	24,75	9,08
Composição Insumo	0000636 SINAPI	REVESTIMENTO EM CERÂMICA ESMALTADA EXTRA, PEI MENOR OU IGUAL A 3, FORMATO MENOR OU IGUAL A 2025 CM2	Material	m²	1,09320000	24,01	26,24
Insumo	00001381 SINAPI	ARGAMASSA COLANTE AC I PARA CERÂMICAS	Material	KG	6,85000000	0,59	4,04
Insumo	00034357 SINAPI	REJUNTE CIMENTÍCIO, QUALQUER COR	Material	KG	0,22200000	3,43	0,76

R JOSE THOMAZ DA SILVA NONO, 123, JOSE PAULINO
 ATALAIA - AL, CPE: 57.690-000

762

		MO sem LS =>	18,35	LS =>	14,04	MO com LS =>	32,39
		Valor do BDI =>	21,21		Valor com BDI =>		90,00
Código Banco	Descrição	Tipo	Und	Quant.	Valor Unit	Total	
Composição	88415 SINAPI APLICAÇÃO MANUAL DE FUNDO SELADOR ACRILICO EM PAREDES EXTERNAS DE CASAS. AF_06/2014	PINT - PINTURAS	m²	1,0000000	2,99	2,99	
Composição Auxiliar	88310 SINAPI PINTOR COM ENCARGOS COMPLEMENTARES	SEDI - SERVIÇOS DIVERSOS	H	0,0540000	33,44	1,80	
Composição Auxiliar	88316 SINAPI SERVENTE COM ENCARGOS COMPLEMENTARES	SEDI - SERVIÇOS DIVERSOS	H	0,0140000	24,75	0,34	
Insumo	00006085 SINAPI SELADOR ACRILICO OPACO PREMIUM INTERIOR/EXTERIOR	Material	L	0,1600000	5,33	0,85	
		MO sem LS =>	1,01	0,78	MO com LS =>	1,79	
		Valor do BDI =>	0,92		Valor com BDI =>	3,91	

		MO sem LS =>	5,69	LS =>	4,35	MO com LS =>	10,04
		Valor do BDI =>	6,80		Valor com BDI =>		28,88
Código Banco	Descrição	Tipo	Und	Quant.	Valor Unit	Total	
Composição	88431 SINAPI APLICAÇÃO MANUAL DE PINTURA COM TINTA TEXTURIZADA ACRILICA.	PINT - PINTURAS	m²	1,0000000	22,08	22,08	
Composição Auxiliar	88310 SINAPI PINTOR COM ENCARGOS COMPLEMENTARES	SEDI - SERVIÇOS DIVERSOS	H	0,3030000	33,44	10,13	
Composição Auxiliar	88316 SINAPI SERVENTE COM ENCARGOS COMPLEMENTARES	SEDI - SERVIÇOS DIVERSOS	H	0,0760000	24,75	1,88	
Insumo	00038877 SINAPI MASSA PREMIUM PARA TEXTURA LISA DE BASE ACRILICA, USO INTERNO E EXTERNO	Material	KG	1,9380000	5,20	10,07	
		MO sem LS =>	5,69	4,35	MO com LS =>	10,04	
		Valor do BDI =>	6,80		Valor com BDI =>	28,88	

		MO sem LS =>	1,82	LS =>	1,40	MO com LS =>	3,22
		Valor do BDI =>	1,45		Valor com BDI =>		6,18
Código Banco	Descrição	Tipo	Und	Quant.	Valor Unit	Total	
Composição	88484 SINAPI FUNDO SELADOR ACRILICO, APLICAÇÃO MANUAL EM TETO, UMA DEMÃO. AF_04/2023	PINT - PINTURAS	m²	1,0000000	4,73	4,73	
Composição Auxiliar	88310 SINAPI PINTOR COM ENCARGOS COMPLEMENTARES	SEDI - SERVIÇOS DIVERSOS	H	0,0927000	33,44	3,09	
Composição Auxiliar	88316 SINAPI SERVENTE COM ENCARGOS COMPLEMENTARES	SEDI - SERVIÇOS DIVERSOS	H	0,0309000	24,75	0,76	
Insumo	00006085 SINAPI SELADOR ACRILICO OPACO PREMIUM INTERIOR/EXTERIOR	Material	L	0,1666000	5,33	0,88	
		MO sem LS =>	1,82	1,40	MO com LS =>	3,22	
		Valor do BDI =>	1,45		Valor com BDI =>	6,18	

		MO sem LS =>	1,45	LS =>	1,40	MO com LS =>	3,22
		Valor do BDI =>	1,45		Valor com BDI =>		6,18
Código Banco	Descrição	Tipo	Und	Quant.	Valor Unit	Total	
Composição	88496 SINAPI EMASSAMENTO COM MASSA LÁTEX. APLICAÇÃO EM TETO, DUAS DEMÃOS, LIXAMENTO MANUAL. AF_04/2023	PINT - PINTURAS	m²	1,0000000	33,31	33,31	
Composição Auxiliar	88310 SINAPI PINTOR COM ENCARGOS COMPLEMENTARES	SEDI - SERVIÇOS DIVERSOS	H	0,7419000	33,44	24,80	
Composição Auxiliar	88316 SINAPI SERVENTE COM ENCARGOS COMPLEMENTARES	SEDI - SERVIÇOS DIVERSOS	H	0,2473000	24,75	6,12	

R JOSE THOMAZ DA SILVA NONO, 123, JOSE PAULINO
ATALAIA - AL, CPE: 57.690-000

268

DELTA SERVICOS GERAIS LTDA
CNPJ: 24.509.006/0001-57

Insumo	00003767 SINAPI	LIXA EM FOLHA PARA PAREDE OU MADEIRA, NUMERO 120, COR VERMELHA	Material	UN	0,0802000	0,60	0,04
Insumo	00043626 SINAPI	MASSA CORRIDA PARA SUPERFICIES DE AMBIENTES INTERNOS	Material	KG	1,3389000	1,76	2,35
		MO sem LS =>		LS =>	11,20	MO com LS =>	25,84
		Valor do BDI =>			10,27	Valor com BDI =>	43,58

10.9	Código Banco	Descrição	Tipo	Und	Quant.	Valor Unit	Total
Composição	88488 SINAPI	PINTURA LÁTEX ACRILICA PREMIUM, APLICAÇÃO MANUAL EM TETO, DUAS DEMÃOS, AF_04/2023	PINT - PINTURAS	m²	1,0000000	14,42	14,42
Composição Auxiliar	88310 SINAPI	PINTOR COM ENCARGOS COMPLEMENTARES	SEDI - SERVIÇOS DIVERSOS	H	0,2270000	33,44	7,59
Composição Auxiliar	88316 SINAPI	SERVENTE COM ENCARGOS COMPLEMENTARES	SEDI - SERVIÇOS DIVERSOS	H	0,0757000	24,75	1,87
Insumo	00007356 SINAPI	TINTA LATEX ACRILICA PREMIUM, COR BRANCO FOSCO	Material	L	0,2285000	21,75	4,96
		MO sem LS =>		LS =>	3,42	MO com LS =>	7,90
		Valor do BDI =>			4,44	Valor com BDI =>	18,86

11.1	Código Banco	Descrição	Tipo	Und	Quant.	Valor Unit	Total
Composição	COMP. 18 Próprio	GUARDA CORPO AÇO INOX, DUPLO, POLIDO, FIXADO EM PISO.	SEDI - SERVIÇOS DIVERSOS	m	1,0000000	773,50	773,50
Composição Auxiliar	88248 SINAPI	AUXILIAR DE ENCANADOR OU BOMBEIRO HIDRÁULICO COM ENCARGOS COMPLEMENTARES	SEDI - SERVIÇOS DIVERSOS	H	7,5698889	25,76	195,00
Composição Auxiliar	88287 SINAPI	ENCANADOR OU BOMBEIRO HIDRÁULICO COM ENCARGOS COMPLEMENTARES	SEDI - SERVIÇOS DIVERSOS	H	7,5698889	39,35	297,87
Insumo	00009869 SINAPI	TUBO PVC, SOLDÁVEL, DE 32 MM, AGUA FRIA (NBR-5648)	Material	M	41,8335957	6,63	277,35
Insumo	00038383 SINAPI	LIXA D'AGUA EM FOLHA, GRAO 100	Material	UN	2,5100158	1,31	3,28
		MO sem LS =>		LS =>	188,46	MO com LS =>	434,88
		Valor do BDI =>			238,54	Valor com BDI =>	1.012,04

11.2	Código Banco	Descrição	Tipo	Und	Quant.	Valor Unit	Total
Composição	BC COMP. 19 Próprio	JANELA VENEZIANA EM ALUMINIO 1,20 M X 2,00 M	SEDI - SERVIÇOS DIVERSOS	UN	1,0000000	1.230,18	1.230,18
Composição Auxiliar	88315 SINAPI	SERRALHEIRO COM ENCARGOS COMPLEMENTARES	SEDI - SERVIÇOS DIVERSOS	H	6,0000000	34,96	209,76
Composição Auxiliar	88316 SINAPI	SERVENTE COM ENCARGOS COMPLEMENTARES	SEDI - SERVIÇOS DIVERSOS	H	3,6000000	24,75	89,10
Insumo	11275 SEINFRA	JANELA EM ALUMINIO, TIPO VENEZIANA	Material	m²	2,4000000	337,76	810,62
Insumo	00036888 SINAPI	GUARNICAO / MOLDURA / ARREIMATE DE ACABAMENTO PARA ESQUADRIA, EM ALUMINIO PERFIL 25, ACABAMENTO ANODIZADO BRANCO OU BRILHANTE, PARA 1 FACE	Material	M	6,4000000	18,86	120,70
		MO sem LS =>		LS =>	111,82	MO com LS =>	258,02
		Valor do BDI =>			379,38	Valor com BDI =>	1.609,56

R JOSE THOMAZ DA SILVA NONO, 123, JOSE PAULINO
ATALAIA - AL, CPE: 57.690-000

Folha 269
Rubrica

DELTA SERVICOS GERAIS LTDA
 CNPJ: 24.509.006/0001-57

11.3	Código Banco	Descrição	Tipo	Und	Quant.	Valor Unit	Total
Composição	100674 SINAPI	JANELA FIXA DE ALUMÍNIO PARA VIDRO, COM VIDRO, BATENTE E FERRAGENS, EXCLUSIVE ACABAMENTO, ALIZAR E CONTRAMARCO, FORNECIMENTO E INSTALAÇÃO. AF_12/2019	ESQV - ESQUADRIAS/FERRAGENS/VIDR OS	m²	1,0000000	511,88	511,88
Composição Auxiliar	88309 SINAPI	PEDREIRO COM ENCARGOS COMPLEMENTARES	SEDI - SERVIÇOS DIVERSOS	H	0,7200000	32,49	23,39
Composição Auxiliar	88316 SINAPI	SERVEnte COM ENCARGOS COMPLEMENTARES	SEDI - SERVIÇOS DIVERSOS	H	0,3600000	24,75	8,91
Insumo	00000599 SINAPI	JANELA FIXA, EM ALUMÍNIO PERFIL 20, 60 X 80 CM (A X L), BATENTE/REQUADRO DE 3 A 14 CM, COM VIDRO 4 MM, SEM GUARNICAO/ALIZAR, ACABAMENTO ALUM BRANCO OU BRILHANTE	Material	m²	1,0000000	469,21	469,21
Insumo	00004377 SINAPI	PARAFUSO DE ACO ZINCADO COM ROSCA SOBERBA, CABECA CHATA E FENDA SIMPLES, DIAMETRO 4,2 MM, COMPRIMENTO * 32 * MM	Material	UN	17,4130000	0,12	2,08
Insumo	00039961 SINAPI	SILICONE ACETICO USO GERAL INCOLOR 280 G	Material	UN	0,4240000	19,57	8,29
		MO sem LS =>		LS =>	12,00	MO com LS =>	27,70
		Valor do BDI =>				Valor com BDI =>	669,74

11.5	Código Banco	Descrição	Tipo	Und	Quant.	Valor Unit	Total
Composição	91341 SINAPI	PORTA EM ALUMÍNIO DE ABRIR TIPO VENEZIANA COM GUARNICÃO, FIXAÇÃO COM PARAFUSOS - FORNECIMENTO E INSTALAÇÃO. AF_12/2019	ESQV - ESQUADRIAS/FERRAGENS/VIDR OS	m²	1,0000000	455,46	455,46
Composição Auxiliar	88309 SINAPI	PEDREIRO COM ENCARGOS COMPLEMENTARES	SEDI - SERVIÇOS DIVERSOS	H	0,3626000	32,49	12,43
Composição Auxiliar	88316 SINAPI	SERVEnte COM ENCARGOS COMPLEMENTARES	SEDI - SERVIÇOS DIVERSOS	H	0,1910000	24,75	4,72
Insumo	00000142 SINAPI	SELANTE ELASTICO MONOCOMPONENTE A BASE DE POLIURETANO (PU) PARA JUNTAS DIVERSAS	Material	310ML	0,8829000	29,61	26,14
Insumo	00007568 SINAPI	BUCHA DE NYLON SEM ABA S10, COM PARAFUSO DE 6,10 X 66 MM EM ACO ZINCADO COM ROSCA SOBERBA, CABECA CHATA E FENDA PHILLIPS	Material	UN	4,8166000	0,42	2,02
Insumo	00036888 SINAPI	GUARNICAO / MOLDURA / ARREIMATE DE ACABAMENTO PARA ESQUADRIA, EM ALUMÍNIO PERFIL 25, ACABAMENTO ANODIZADO BRANCO OU BRILHANTE, PARA 1 FACE	Material	M	6,8504000	18,86	129,19
Insumo	00039025 SINAPI	PORTA DE ABRIR EM ALUMÍNIO TIPO VENEZIANA, ACABAMENTO ANODIZADO NATURAL, SEM GUARNICAO/ALIZAR/VISTA, 87 X 210 CM	Material	UN	0,5473000	513,36	280,96
		MO sem LS =>		LS =>	6,37	MO com LS =>	14,71
		Valor do BDI =>				Valor com BDI =>	595,92

11.6	Código Banco	Descrição	Tipo	Und	Quant.	Valor Unit	Total
Composição	100727 SINAPI	PINTURA COM TINTA EPOXÍDICA DE FUNDO PULVERIZADA SOBRE PERFIL PINT - PINTURAS METÁLICO EXECUTADO EM FABRICA (POR DEMAÓ).	PINT - PINTURAS METÁLICO EXECUTADO EM FABRICA (POR DEMAÓ).	m²	1,0000000	19,62	19,62
		AF_01/2020_PE					

Folha 720

R JOSE THOMAZ DA SILVA NONO, 123, JOSE PAULINO
 ATALAIA - AL, CPE: 57.690-000

DELTA SERVICOS GERAIS LTDA
 CNPJ: 24.509.006/0001-57

Composição	Código	Banco	Descrição	Und	Quant.	Valor Unit	Total
Auxiliar	88312	SINAPI	PINTOR PARA TINTA EPOXI COM ENCARGOS COMPLEMENTARES	H	0,0635000	33,44	2,12
Insumo	00005330	SINAPI	DILUENTE EPOXI	L	0,0296000	33,60	0,99
Insumo	00044072	SINAPI	PRIMER EPOXI / EPOXIDICO	L	0,1972800	83,73	16,51
			MO sem LS =>	LS =>	0,77	MO com LS =>	1,77
			Valor do BDI =>	6,05	Valor com BDI =>		25,67

Composição	Código	Banco	Descrição	Und	Quant.	Valor Unit	Total
Auxiliar	88312	SINAPI	PINTOR PARA TINTA EPOXI COM ENCARGOS COMPLEMENTARES	H	0,0635000	33,44	2,12
Insumo	00005330	SINAPI	DILUENTE EPOXI	L	0,0415000	33,60	1,39
Insumo	00007304	SINAPI	TINTA EPOXI BASE AGUA PREMIUM, BRANCA	L	0,2075000	55,61	11,53
			MO sem LS =>	LS =>	0,77	MO com LS =>	1,77
			Valor do BDI =>	4,63	Valor com BDI =>		19,67

Composição	Código	Banco	Descrição	Und	Quant.	Valor Unit	Total
Auxiliar	94991	SINAPI	EXECUÇÃO DE PASSEIO (CALÇADA) OU PISO DE CONCRETO COM CONCRETO MOLDADO IN LOCO, USINADO C20, ACABAMENTO CONVENCIONAL, NÃO ARMADO. AF_08/2022	m²	1,0000000	526,44	526,44
Auxiliar	88252	SINAPI	CARPINTEIRO DE FORMAS COM ENCARGOS COMPLEMENTARES	H	1,6268000	32,09	52,20
Auxiliar	88309	SINAPI	PEDREIRO COM ENCARGOS COMPLEMENTARES	H	0,1560000	32,49	5,06
Auxiliar	88316	SINAPI	SERVENTE COM ENCARGOS COMPLEMENTARES	H	1,7828000	24,75	44,12
Insumo	00002692	SINAPI	DESMOLDANTE PROTETOR PARA FORMAS DE MADEIRA, DE BASE OLEOSA EMULSIONADA EM AGUA	L	0,0213000	5,93	0,12
Insumo	00004509	SINAPI	SARRAFO *2,5 X 10* CM EM PINUS, MISTA OU EQUIVALENTE DA REGIAO - BRUTA	M	3,1250000	3,84	12,00
Insumo	00004517	SINAPI	SARRAFO *2,5 X 7,5* CM EM PINUS, MISTA OU EQUIVALENTE DA REGIAO - BRUTA	M	2,5000000	2,66	6,65
Insumo	00005068	SINAPI	PREGO DE ACO POLIDO COM CABECA 17 X 21 (2 X 11)	KG	0,2994000	16,58	4,96
Insumo	00034492	SINAPI	CONCRETO USINADO BOMBEAVEL, CLASSE DE RESISTENCIA C20, COM BRITA 0 E 1, SLUMP = 100 +/- 20 MM, EXCLUI SERVICO DE BOMBEAMENTO (NBR 8953)	m³	1,2315000	325,89	401,33
			MO sem LS =>	LS =>	48,95	MO com LS =>	86,39
			Valor do BDI =>	162,35	Valor com BDI =>		688,79

Composição	Código	Banco	Descrição	Und	Quant.	Valor Unit	Total
			MO sem LS =>	LS =>	37,44	MO com LS =>	86,39
			Valor do BDI =>		Valor com BDI =>		688,79

R JOSE THOMAZ DA SILVA NONO, 123, JOSE PAULINO
 ATALAIA - AL, CPE: 57.690-000

Composição	Código Banco	Descrição	Valor do BDI =>	Und	Quant.	Valor Unit	Total
Composição	97092 SINAPI	ARMAÇÃO PARA EXECUÇÃO DE RADIER, PISO DE CONCRETO OU LAJE SOBRE SOLO, COM USO DE TELA Q-196_AF_09/2021		KG	1,0000000	12,02	12,02
Composição Auxiliar	88238 SINAPI	AJUDANTE DE ARMADOR COM ENCARGOS COMPLEMENTARES		H	0,0080000	26,05	0,20
Composição Auxiliar	88245 SINAPI	ARMADOR COM ENCARGOS COMPLEMENTARES		H	0,0240000	32,18	0,77
Insumo	00007156 SINAPI	TELA DE ACO SOLDADA NERVURADA, CA-60, Q-196, (3,11 KG/M2), DIAMETRO DO FIO = 5,0 MM, LARGURA = 2,45 M, ESPACAMENTO DA MALHA = 10 X 10 CM		m²	0,3920000	23,30	9,13
Insumo	00042407 SINAPI	TRELICA NERVURADA (ESPACADOR), ALTURA = 120,0 MM, DIAMETRO DOS BANZOS INFERIORES E SUPERIOR = 6,0 MM, DIAMETRO DA DIAGONAL = 4,2 MM		M	0,3220000	5,30	1,70
Insumo	00043132 SINAPI	ARAME RECOZIDO 16 BWG, D = 1,65 MM (0,016 KG/M) OU 18 BWG, D = 1,25 MM (0,01 KG/M)		KG	0,0110000	20,58	0,22
		MO sem LS =>	0,47	LS =>	0,36	MO com LS =>	0,83
		Valor do BDI =>	3,70			Valor com BDI =>	15,72
13.1		Descrição		Und	Quant.	Valor Unit	Total
Composição	BC COMP. 20 Próprio	BASE COM BRITA GRADUADA (5 CM), AQUISIÇÃO E TRANSPORTE		m³	1,0000000	103,64	103,64
Composição Auxiliar	88316 SINAPI	SERVENTE COM ENCARGOS COMPLEMENTARES		H	0,0134389	24,75	0,33
Composição Auxiliar	2450 ORSE	Limpeza geral		m²	0,0201583	2,68	0,05
Composição Auxiliar	2458 ORSE	Fornecimento e colocação de vareta cromada 1,20m para cremona		un	0,0067194	25,65	0,17
Composição Auxiliar	2466 ORSE	Fornecimento de motor diesel horizontal modelo nsb80 yanmar ou Similar		un	0,0067194	4,340,46	29,16
Composição Auxiliar	2488 ORSE	Transporte manual de blocos, cobogós e revestimentos cerâmicos, até 60m		m³	0,0067194	70,05	0,47
Composição Auxiliar	4248 ORSE	Laje pré-moldada, treliçada (TG 8 M), para piso, inclusive escoramento em madeira e capeamento com concreto simples Fck=30 Mpa (5 cm)		m²	0,0067194	0,00	0,00
Composição Auxiliar	93593 SINAPI	TRANSPORTE COM CAMINHÃO BASCULANTE DE 14 M³ EM VIA URBANA PAVIMENTADA, ADICIONAL PARA DMT EXCEDENTE A 30 KM (UNIDADE: M3XKM). AF_07/2020		M3XKM	40,3166122	0,62	24,99
Insumo	00004718 SINAPI	PEDRA BRITADA N. 2 (19 A 38 MM) POSTO PEDREIRA/FORNECEDOR, SEM FRETE		m³	0,2418996	55,23	13,36
Insumo	00004720 SINAPI	PEDRA BRITADA N. 0, OU PEDRISCO (4,8 A 9,5 MM) POSTO PEDREIRA/FORNECEDOR, SEM FRETE		m³	0,2418996	63,43	15,34
Insumo	00004721 SINAPI	PEDRA BRITADA N. 1 (9,5 a 19 MM) POSTO PEDREIRA/FORNECEDOR, SEM FRETE		m³	0,3600000	54,93	19,77
		MO sem LS =>	2,27	LS =>	1,74	MO com LS =>	4,01
		Valor do BDI =>	31,96			Valor com BDI =>	135,60
13.2		Descrição		Und	Quant.	Valor Unit	Total

R JOSE THOMAZ DA SILVA NONO, 123, JOSE PAULINO
 ATALAIA - AL, CPE: 57.690-000

722

Composição	BC COMP. 21 Próprio	PÓ DE PEDRA (2 CM), AQUISIÇÃO E TRANSPORTE	SEDI - SERVIÇOS DIVERSOS	m³	1,00000000	163,35	163,35
Composição Auxiliar	88316 SINAPI	SERVENTE COM ENCARGOS COMPLEMENTARES	SEDI - SERVIÇOS DIVERSOS	H	3,00000000	24,75	74,25
Composição Auxiliar	93593 SINAPI	TRANSPORTE COM CAMINHÃO BASCULANTE DE 14 M³, EM VIA URBANA PAVIMENTADA, ADICIONAL PARA DMT EXCEDENTE A 30 KM (UNIDADE: M3XKM). AF_07/2020	TRAN - TRANSPORTES, CARGAS E DESCARGAS	M3XKM	60,00000000	0,62	37,20
Insumo	00004741 SINAPI	PO DE PEDRA (POSTO PEDREIRA/FORNECEDOR, SEM FRETE)	Material	m³	1,00000000	51,90	51,90
		MO sem LS =>	37,64	LS =>	28,78	MO com LS =>	66,42
		Valor do BDI =>	50,37			Valor com BDI =>	213,72
13.3	Código Banco	Descrição	Tipo	Und	Quant.	Valor Unit	Total
Composição	BC COMP. 22 Próprio	MANTA GEOTEX PARA SEPARAÇÃO, PROTEÇÃO, REFORÇO E DRENAGEM, FORNECIMENTO E INSTALAÇÃO	SEDI - SERVIÇOS DIVERSOS	m²	1,00000000	25,25	25,25
Composição Auxiliar	88316 SINAPI	SERVENTE COM ENCARGOS COMPLEMENTARES	SEDI - SERVIÇOS DIVERSOS	H	0,44000000	24,75	10,89
Insumo	10721 ORSE	Manta Geotex 70g/m² para separação, proteção, reforço e drenagem em estruturas	Material	m²	1,10000000	13,06	14,36
		MO sem LS =>	5,12	LS =>	3,91	MO com LS =>	9,03
		Valor do BDI =>	7,78			Valor com BDI =>	33,03
13.4	Código Banco	Descrição	Tipo	Und	Quant.	Valor Unit	Total
Composição	10042 ORSE	Fornecimento e instalação de grama sintética 42mm, alta durabilidade, cor verde, proteção raios UV e luz solar, incluso cola, type, areia tratada, borracha e mão de obra especializada	Paisagismo	m²	1,00000000	42,47	42,47
Insumo	10505 ORSE	Fornecimento e instalação de grama sintética 42mm, alta durabilidade, cor verde, proteção raios UV e luz solar, incluso cola, type, areia tratada, borracha e mão de obra especializada	Serviços	m²	1,00000000	42,47	42,47
		MO sem LS =>	0,00	LS =>	0,00	MO com LS =>	0,00
		Valor do BDI =>	13,09			Valor com BDI =>	55,56

Composição	BC COMP. 23 Próprio	ATERRO COM AREIA FINA (30 CM), COMPACTADO MANUALMENTE, INCLUSIVE MATERIAL E TRANSPORTE	SEDI - SERVIÇOS DIVERSOS	m³	1,00000000	124,10	124,10
Composição Auxiliar	88316 SINAPI	SERVENTE COM ENCARGOS COMPLEMENTARES	SEDI - SERVIÇOS DIVERSOS	H	0,03000000	24,75	0,74
Composição Auxiliar	5901 SINAPI	CAMINHÃO PIPA 10.000 L TRUCADO, PESO BRUTO TOTAL 23.000 KG, CARGA ÚTIL MÁXIMA 15.935 KG, DISTÂNCIA ENTRE EIXOS 4,8 M, POTÊNCIA 230 CV, INCLUSIVE TANQUE DE AÇO PARA TRANSPORTE DE ÁGUA - CHP DIURNO. AF_06/2014	CHOR - CUSTOS HORÁRIOS DE MÁQUINAS E EQUIPAMENTOS	CHP	0,00990058	233,70	2,31
14.1	Código Banco	Descrição	Tipo	Und	Quant.	Valor Unit	Total
Composição	BC COMP. 23 Próprio	ATERRO COM AREIA FINA (30 CM), COMPACTADO MANUALMENTE, INCLUSIVE MATERIAL E TRANSPORTE	SEDI - SERVIÇOS DIVERSOS	m³	1,00000000	124,10	124,10
Composição Auxiliar	88316 SINAPI	SERVENTE COM ENCARGOS COMPLEMENTARES	SEDI - SERVIÇOS DIVERSOS	H	0,03000000	24,75	0,74
Composição Auxiliar	5901 SINAPI	CAMINHÃO PIPA 10.000 L TRUCADO, PESO BRUTO TOTAL 23.000 KG, CARGA ÚTIL MÁXIMA 15.935 KG, DISTÂNCIA ENTRE EIXOS 4,8 M, POTÊNCIA 230 CV, INCLUSIVE TANQUE DE AÇO PARA TRANSPORTE DE ÁGUA - CHP DIURNO. AF_06/2014	CHOR - CUSTOS HORÁRIOS DE MÁQUINAS E EQUIPAMENTOS	CHP	0,00990058	233,70	2,31

Folha 773

DELTA SERVICOS GERAIS LTDA
 CNPJ: 24.509.006/0001-57

Composição	Código Banco	Descrição	Und	Quant.	Valor Unit	Valor com BDI =>
Composição Auxiliar	5903 SINAPI	CAMINHÃO PIPA 10.000 L TRUCADO, PESO BRUTO TOTAL 23.000 KG, CARGA ÚTIL MÁXIMA 15.935 KG, DISTÂNCIA ENTRE EIXOS 4,8 M, POTÊNCIA 230 CV, INCLUSIVE TANQUE DE AÇO PARA TRANSPORTE DE ÁGUA - CHI DIURNO. AF_09/2014	CHI	0,0000000	62,76	0,00
Composição Auxiliar	91533 SINAPI	COMPACTADOR DE SOLOS DE PERCUSSÃO (SOQUETE) COM MOTOR A GASOLINA 4 TEMPOS, POTÊNCIA 4 CV - CHP DIURNO. AF_08/2015	CHP	0,2000000	33,79	6,75
Composição Auxiliar	93593 SINAPI	TRANSPORTE COM CAMINHÃO BASCULANTE DE 14 M³ EM VIA URBANA PAVIMENTADA, ADICIONAL PARA DMT EXCEDENTE A 30 KM (UNIDADE: M3XKM). AF_07/2020	M3XKM	59,4344397	0,62	36,84
Insumo	00000366 SINAPI	AREIA FINA - POSTO JAZIDA/FORNECEDOR (RETIRADO NA JAZIDA, SEM TRANSPORTE)	m³	1,1886867	65,17	77,46
		MO sem LS =>	LS =>	4,62	MO com LS =>	10,65
		Valor do BDI =>		38,27		162,37
15.1		Descrição	Und	Quant.	Valor Unit	Total
Composição	BC COMP. 24 Próprio	BANCO DE CONCRETO SEM ENCOSTO, 2,00 M X 0,55 M	UN	1,0000000	653,33	653,33
Composição Auxiliar	88316 SINAPI	SERVENTE COM ENCARGOS COMPLEMENTARES	H	2,0000000	24,75	49,50
Composição Auxiliar	88309 SINAPI	PEDREIRO COM ENCARGOS COMPLEMENTARES	H	1,0000000	32,49	32,49
Composição Auxiliar	96544 SINAPI	ARMAÇÃO DE BLOCO, VIGA BALDRAME OU SAPATA UTILIZANDO AÇO CA-50 DE 6,3 MM - MONTAGEM. AF_06/2017	KG	7,4300000	14,67	108,99
Composição Auxiliar	101159 SINAPI	ALVENARIA DE VEDAÇÃO DE BLOCOS CERÂMICOS MACIÇOS DE 5X10X20CM (ESPESSURA 10CM) E ARGAMASSA DE ASSENTAMENTO COM PREPARO EM BETONEIRA. AF_05/2020	m²	0,2400000	131,14	31,47
Composição Auxiliar	87794 SINAPI	EMBOÇO OU MASSA ÚNICA EM ARGAMASSA TRAÇO 1:2:8, PREPARO MANUAL, APLICADA MANUALMENTE EM PANOS CEGOS DE FACHADA (SEM PRESENÇA DE VÃOS), ESPESSURA DE 25 MM. AF_09/2022	m²	0,6600000	43,10	28,44
Composição Auxiliar	88495 SINAPI	EMASSAMENTO COM MASSA LÁTEX, APLICAÇÃO EM PAREDE, UMA DEMÃO, LIXAMENTO MANUAL. AF_04/2023	m²	2,4200000	11,54	27,92
Composição Auxiliar	88485 SINAPI	FUNDO SELADOR ACRÍLICO, APLICAÇÃO MANUAL EM PAREDE, UMA DEMÃO. AF_04/2023	m²	2,4200000	3,64	8,80
Composição Auxiliar	95626 SINAPI	APLICAÇÃO MANUAL DE TINTA LÁTEX ACRÍLICA EM PAREDE EXTERNAS DE CASAS, DUAS DEMÃOS. AF_11/2016	m²	2,4200000	17,97	43,48
Composição Auxiliar	93358 SINAPI	ESCAVAÇÃO MANUAL DE VALA COM PROFUNDIDADE MENOR OU IGUAL A 1,30 M. AF_02/2021	m³	0,1000000	97,91	9,79
Composição Auxiliar	87693 SINAPI	CHAPISCO APLICADO EM ALVENARIA (SEM PRESENÇA DE VÃOS) E ESTRUTURAS DE CONCRETO DE FACHADA, COM COLHER DE PEDREIRO, ARGAMASSA TRAÇO 1:3 COM PREPARO MANUAL. AF_10/2022	m²	0,6600000	7,72	5,09
Composição Auxiliar	96542 SINAPI	FABRICAÇÃO, MONTAGEM E DESMONTAGEM DE FÓRMA PARA VIGA BALDRAME, EM CHAPA DE MADEIRA COMPENSADA RESINADA, E=17 MM, 4 UTILIZAÇÕES. AF_06/2017	m²	1,7200000	101,08	173,85

173,85
 Total
 774

R. JOSE THOMAZ DA SILVA NONO, 123, JOSE PAULINO
 ATALAIA - AL, CPE: 57.690-000

Composição Auxiliar	102487	SINAPI	CONCRETO CICLÓPICO FCK = 15MPA, 30% PEDRA DE MÃO EM VOLUME REAL, INCLUSIVE LANÇAMENTO. AF_05/2021	FUES - FUNDAÇÕES E ESTRUTURAS	m³	0,1000000	493,51	49,35
Composição Auxiliar	103670	SINAPI	LANÇAMENTO COM USO DE BALDES, ADENSAMENTO E ACABAMENTO DE CONCRETO EM ESTRUTURAS. AF_02/2022	FUES - FUNDAÇÕES E ESTRUTURAS	m³	0,1200000	342,72	41,12
Composição Auxiliar	94965	SINAPI	CONCRETO FCK = 25MPA, TRAÇO 1:2,3:2,7 (EM MASSA SECA DE CIMENTO/ AREIA MÉDIA/ BRITA 1) - PREPARO MECÂNICO COM BETONEIRA 400 L. AF_05/2021	FUES - FUNDAÇÕES E ESTRUTURAS	m³	0,1200000	358,71	43,04
			MO sem LS =>	LS =>	172,49	MO com LS =>		398,03
			Valor do BDI =>		201,48	Valor com BDI =>		854,81

	Código	Banco	Descrição	Tipo	Und	Quant.	Valor Unit	Total
Composição	BC COMP. 25	Próprio	JARDINEIRA EM CONCRETO TEXTURIZADA H = 0,80 M	SEDI - SERVIÇOS DIVERSOS	UN	1,0000000	724,66	724,66
Composição Auxiliar	88316	SINAPI	SERVENTE COM ENCARGOS COMPLEMENTARES	SEDI - SERVIÇOS DIVERSOS	H	1,6000000	24,75	39,60
Composição Auxiliar	96538	SINAPI	FABRICAÇÃO, MONTAGEM E DESMONTAGEM DE FÔRMA PARA SAPATA, EM CHAPA DE MADEIRA COMPENSADA RESINADA, E=17 MM, 2 UTILIZAÇÕES. AF_06/2017	FUES - FUNDAÇÕES E ESTRUTURAS	m²	1,0200000	293,10	298,96
Composição Auxiliar	92916	SINAPI	ARMAÇÃO DE ESTRUTURAS DIVERSAS DE CONCRETO ARMADO, EXCETO VIGAS, PILARES, LAJES E FUNDAÇÕES, UTILIZANDO AÇO CA-50 DE 6,3 MM - MONTAGEM. AF_06/2022	FUES - FUNDAÇÕES E ESTRUTURAS	KG	8,0300000	13,71	110,09
Composição Auxiliar	102489	SINAPI	PINTURA HIDROFUGANTE COM SILICONE, APLICAÇÃO MANUAL, 2 DEMÃOS. AF_05/2021	PINT - PINTURAS	m²	4,0200000	27,78	111,67
Composição Auxiliar	93358	SINAPI	ESCAVAÇÃO MANUAL DE VALA COM PROFUNDIDADE MENOR OU IGUAL A 1,30 M. AF_02/2021	MOVT - MOVIMENTO DE TERRA	m³	0,0300000	97,91	2,93
Composição Auxiliar	94975	SINAPI	CONCRETO FCK = 15MPA, TRAÇO 1:3,4:3,5 (EM MASSA SECA DE CIMENTO/ AREIA MÉDIA/ BRITA 1) - PREPARO MANUAL. AF_05/2021	FUES - FUNDAÇÕES E ESTRUTURAS	m³	0,1000000	383,80	38,38
Composição Auxiliar	103670	SINAPI	LANÇAMENTO COM USO DE BALDES, ADENSAMENTO E ACABAMENTO DE CONCRETO EM ESTRUTURAS. AF_02/2022	FUES - FUNDAÇÕES E ESTRUTURAS	m³	0,1000000	342,72	34,27
Composição Auxiliar	88431	SINAPI	APLICAÇÃO MANUAL DE PINTURA COM TINTA TEXTURIZADA ACRÍLICA EM PAREDES EXTERNAS DE CASAS, DUAS CORES. AF_06/2014	PINT - PINTURAS	m²	4,0200000	22,08	88,76
			MO sem LS =>	LS =>	171,02	MO com LS =>		394,64
			Valor do BDI =>		223,48	Valor com BDI =>		948,14

	Código	Banco	Descrição	Tipo	Und	Quant.	Valor Unit	Total
Composição	BC COMP. 28	Próprio	JARDINEIRA EM CONCRETO TEXTURIZADA H = 1 M	SEDI - SERVIÇOS DIVERSOS	UN	1,0000000	754,17	754,17
Composição Auxiliar	88316	SINAPI	SERVENTE COM ENCARGOS COMPLEMENTARES	SEDI - SERVIÇOS DIVERSOS	H	1,6700000	24,75	41,33
Composição Auxiliar	96538	SINAPI	FABRICAÇÃO, MONTAGEM E DESMONTAGEM DE FÔRMA PARA SAPATA, EM CHAPA DE MADEIRA COMPENSADA RESINADA, E=17 MM, 2 UTILIZAÇÕES. AF_06/2017	FUES - FUNDAÇÕES E ESTRUTURAS	m²	1,0700000	293,10	313,61
Composição Auxiliar	92916	SINAPI	ARMAÇÃO DE ESTRUTURAS DIVERSAS DE CONCRETO ARMADO, EXCETO VIGAS, PILARES, LAJES E FUNDAÇÕES, UTILIZANDO AÇO CA-50 DE 6,3 MM - MONTAGEM. AF_06/2022	FUES - FUNDAÇÕES E ESTRUTURAS	KG	8,3700000	13,71	114,75

Folha 7/5
 [Assinatura]

Composição	Código Banco	Descrição	Und	Quant.	Valor Unit	Total
Auxiliar	102489 SINAPI	PINTURA HIDROFUGANTE COM SILICONE, APLICAÇÃO MANUAL, 2 DEMÃOS. AF_05/2021	m²	4,1900000	27,78	116,39
Auxiliar	93358 SINAPI	ESCAVAÇÃO MANUAL DE VALA COM PROFUNDIDADE MENOR OU IGUAL A MOV. - MOVIMENTO DE TERRA 1,30 M. AF_02/2021	m³	0,0300000	97,91	2,93
Auxiliar	94975 SINAPI	CONCRETO FCK = 15MPA, TRAÇO 1:3:4:3,5 (EM MASSA SECA DE CIMENTO/ AREIA MÉDIA/ BRITA 1) - PREPARO MANUAL. AF_05/2021	m³	0,1000000	363,80	36,38
Auxiliar	103670 SINAPI	LANÇAMENTO COM USO DE BALDES, ADENSAMENTO E ACABAMENTO DE FUES - FUNDAÇÕES E CONCRETO EM ESTRUTURAS. AF_02/2022	m³	0,1000000	342,72	34,27
Auxiliar	88431 SINAPI	APLICAÇÃO MANUAL DE PINTURA COM TINTA TEXTURIZADA ACRILICA EM PINT - PINTURAS PAREDES EXTERNAS DE CASAS, DUAS CORES. AF_06/2014	m²	4,1900000	22,08	92,51
			MO sem LS =>	177,99	MO com LS =>	410,72
			Valor do BDI =>	232,58	Valor com BDI =>	988,75
16.1	Código Banco	Descrição	Und	Quant.	Valor Unit	Total
Composição	COMP. 27 Próprio	ATERRO COM ARGILA PARA JARDIM	m²	1,0000000	45,96	45,96
			MO sem LS =>	232,73	LS =>	
			Valor do BDI =>	232,58	Valor com BDI =>	988,75

Composição	Código Banco	Descrição	Und	Quant.	Valor Unit	Total
Auxiliar	94997 SINAPI	EXECUÇÃO DE PASSEIO (CALÇADA) OU PISO DE CONCRETO COM CONCRETO MOLDADO IN LOCO. USINADO. ACABAMENTO CONVENCIONAL, ESPESURA 10 CM. ARMADO. AF_07/2016	m²	0,3708095	90,67	33,62
Auxiliar	97097 SINAPI	ACABAMENTO POLIDO PARA PISO DE CONCRETO ARMADO OU LAJE SOBRE SOLO DE ALTA RESISTÊNCIA. AF_09/2021	m²	0,3708095	33,29	12,34
			MO sem LS =>	4,44	LS =>	7,83
			Valor do BDI =>	14,17	Valor com BDI =>	60,13
16.2	Código Banco	Descrição	Und	Quant.	Valor Unit	Total
Composição	98504 SINAPI	PLANTIO DE GRAMA EM PLACAS.	m²	1,0000000	13,70	13,70
Auxiliar	88316 SINAPI	SERVENTE COM ENCARGOS COMPLEMENTARES	H	0,1564000	24,75	3,87
Auxiliar	88441 SINAPI	JARDINEIRO COM ENCARGOS COMPLEMENTARES	H	0,0391000	25,89	1,01
Auxiliar	00003324 SINAPI	GRAMA BATATAIS EM PLACAS. SEM PLANTIO	m²	1,0000000	8,82	8,82
			MO sem LS =>	2,29	LS =>	4,05
			Valor do BDI =>	4,22	Valor com BDI =>	17,92
16.3	Código Banco	Descrição	Und	Quant.	Valor Unit	Total
Composição	98516 SINAPI	PLANTIO DE PALMEIRA	UN	1,0000000	363,57	363,57
Auxiliar	88316 SINAPI	SERVENTE COM ENCARGOS COMPLEMENTARES	H	4,3620000	24,75	107,95

R JOSE THOMAZ DA SILVA NONO, 123, JOSE PAULINO
ATALAIA - AL, CPE: 57.690-000

Handwritten signature and date: 20/06/2021

Composição Auxiliar	88441 SINAPI	JARDINEIRO COM ENCARGOS COMPLEMENTARES	SEDI - SERVIÇOS DIVERSOS	H	1,09050000	25,89	28,23
Composição Auxiliar	91634 SINAPI	GUINDAUTO HIDRÁULICO, CAPACIDADE MÁXIMA DE CARGA 6500 KG, MOMENTO MÁXIMO DE CARGA 5,8 TM, ALCANCE MÁXIMO HORIZONTAL 7,60 M, INCLUSIVE CAMINHÃO TOCO PBT 9.700 KG, POTÊNCIA DE 160 CV - CHP DIURNO. AF_08/2015	CHOR - CUSTOS HORÁRIOS DE MÁQUINAS E EQUIPAMENTOS	CHP	0,29990000	177,26	53,16
Composição Auxiliar	91635 SINAPI	GUINDAUTO HIDRÁULICO, CAPACIDADE MÁXIMA DE CARGA 6500 KG, MOMENTO MÁXIMO DE CARGA 5,8 TM, ALCANCE MÁXIMO HORIZONTAL 7,60 M, INCLUSIVE CAMINHÃO TOCO PBT 9.700 KG, POTÊNCIA DE 160 CV - CHI DIURNO. AF_08/2015	CHOR - CUSTOS HORÁRIOS DE MÁQUINAS E EQUIPAMENTOS	CHI	1,22520000	57,73	70,73
Insumo	00038641 SINAPI	MUDA DE PALMEIRA ARECA, H= *1,50* M	Material	UN	1,00000000	103,50	103,50
		MO sem LS =>		LS =>	69,51	MO com LS =>	160,40
		Valor do BDI =>			112,12	Valor com BDI =>	475,69
16.4		Descrição	Tipo	Und	Quant.	Valor Unit	Total
Composição	98511 SINAPI	PLANTIO DE ÁRVORE ORNAMENTAL	URBA - URBANIZAÇÃO	UN	1,00000000	137,35	137,35
Composição Auxiliar	88316 SINAPI	SERVENTE COM ENCARGOS COMPLEMENTARES	SEDI - SERVIÇOS DIVERSOS	H	1,04010000	24,75	25,74
Composição Auxiliar	88441 SINAPI	JARDINEIRO COM ENCARGOS COMPLEMENTARES	SEDI - SERVIÇOS DIVERSOS	H	0,26000000	25,89	6,73
Insumo	00000359 SINAPI	MUDA DE ARVORE ORNAMENTAL, OTI/AROEIRA SALSAVANGICO/IPE/JACARANDA OU EQUIVALENTE DA REGIAO, H= *2* M	Material	UN	1,00000000	104,88	104,88
		MO sem LS =>		LS =>	11,69	MO com LS =>	26,97
		Valor do BDI =>			42,35	Valor com BDI =>	179,70
16.5		Descrição	Tipo	Und	Quant.	Valor Unit	Total
Composição	98509 SINAPI	PLANTIO DE ARBUSTO	URBA - URBANIZAÇÃO	UN	1,00000000	45,94	45,94
Composição Auxiliar	88316 SINAPI	SERVENTE COM ENCARGOS COMPLEMENTARES	SEDI - SERVIÇOS DIVERSOS	H	0,10160000	24,75	2,51
Composição Auxiliar	88441 SINAPI	JARDINEIRO COM ENCARGOS COMPLEMENTARES	SEDI - SERVIÇOS DIVERSOS	H	0,02550000	25,89	0,66
Insumo	00000365 SINAPI	MUDA DE ARBUSTO FOLHAGEM, SANSAO-DO-CAMPO OU EQUIVALENTE DA REGIAO, H= *50 A 70* CM	Material	UN	1,00000000	42,77	42,77
		MO sem LS =>		LS =>	1,14	MO com LS =>	2,64
		Valor do BDI =>			14,16	Valor com BDI =>	60,10
17.1		Descrição	Tipo	Und	Quant.	Valor Unit	Total
Composição	103310 SINAPI	INSTALAÇÃO DE LIXEIRA METÁLICA DUPLA, CAPACIDADE DE 60 L, EM TUBO DE AÇO CARBONO E CESTOS EM CHAPA DE AÇO COM PINTURA ELETROSTÁTICA, SOBRE SOLO. AF_11/2021	URBA - URBANIZAÇÃO	UN	1,00000000	900,77	900,77

777
 ATALAIA

Composição	Código Banco	Descrição	Und	Quant	Valor Unit	Total	
Composição Auxiliar	102486 SINAPI	CONCRETO FCK = 15MPA, TRACO 1:3:4:3,4 (EM MASSA SECA DE CIMENTO/ AREA MÉDIA/ SEIXO ROLADO) - PREPARO MANUAL. AF_05/2021 ESTRUTURAS	m³	0,0222000	463,48	10,28	
Composição Auxiliar	88309 SINAPI	PEDREIRO COM ENCARGOS COMPLEMENTARES	H	0,8681000	32,49	28,20	
Composição Auxiliar	88316 SINAPI	SERVENTE COM ENCARGOS COMPLEMENTARES	H	0,5787000	24,75	14,32	
Insumo	00004721 SINAPI	PEDRA BRITADA N. 1 (9,5 a 19 MM) POSTO PEDREIRA/FORNECEDOR, SEM FRETE	m³	0,0012000	54,93	0,06	
Insumo	00042440 SINAPI	LIXEIRA DUPLA, COM CAPACIDADE VOLUMETRICA DE 60L*, FABRICADA EM TUBO DE ACO CARBONO, CESTOS EM CHAPA DE ACO E PINTURA NO PROCESSO ELETROSTATICO - PARA ACADEMIA AO AR LIVRE / ACADEMIA DA TERCEIRA IDADE - ATI	UN	1,0000000	847,91	847,91	
			MO sem LS =>	22,21	LS =>	16,99 MO com LS =>	39,20
			Valor do BDI =>	277,79	Valor com BDI =>	1.178,56	
17.2	Código Banco	Descrição	Und	Quant	Valor Unit	Total	
Composição	9537 SINAPI	LIMPEZA FINAL DA OBRA	m²	1,0000000	4,02	4,02	
Composição Auxiliar	88316 SINAPI	SERVENTE COM ENCARGOS COMPLEMENTARES	H	0,1400000	24,75	3,46	
Insumo	00000003 SINAPI	ACIDO CLORIDRICO / ACIDO MURIATICO, DILUICAO 10% A 12% PARA USO EM LIMPEZA	L	0,0500000	11,21	0,56	
			MO sem LS =>	1,63	LS =>	1,24 MO com LS =>	2,87
			Valor do BDI =>	1,23	Valor com BDI =>	5,25	

Composições Auxiliares

Composição	Código Banco	Descrição	Und	Quant	Valor Unit	Total	
Composição Auxiliar	97097 SINAPI	ACABAMENTO POLIDO PARA PISO DE CONCRETO ARMADO OU LAJE SOBRE SOLO DE ALTA RESISTENCIA. AF_09/2021	m²	1,0000000	33,29	33,29	
Composição Auxiliar	88309 SINAPI	PEDREIRO COM ENCARGOS COMPLEMENTARES	H	0,0880000	32,49	2,85	
Composição Auxiliar	95282 SINAPI	DESEMPENADEIRA DE CONCRETO, PESO DE 78 KG, 4 PÁS, MOTOR A GASOLINA, POTENCIA 5,5 HP - CHP DIURNO. AF_05/2023	CHP	0,0070000	6,29	0,04	
Insumo	00043146 SINAPI	ENDURECEDOR MINERAL DE BASE CIMENTICIA PARA PISO DE CONCRETO	KG	4,0000000	7,60	30,40	
			MO sem LS =>	1,41	LS =>	1,07 MO com LS =>	2,48
			Valor do BDI =>	10,26	Valor com BDI =>	43,55	
Composição	Código Banco	Descrição	Und	Quant	Valor Unit	Total	
Composição	88238 SINAPI	AJUDANTE DE ARMADOR COM ENCARGOS COMPLEMENTARES	H	1,0000000	26,05	26,05	

R JOSE THOMAZ DA SILVA NONO, 123, JOSE PAULINO
 ATALAIA - AL, CPE: 57.690-000

778

DELTA SERVICOS GERAIS LTDA
 CNPJ: 24.509.006/0001-57

Composição Auxiliar	Código Banco	Descrição	Und	Quant.	Valor Unit	Total	
Insumo	95308 SINAPI	CURSO DE CAPACITAÇÃO PARA AJUDANTE DE ARMADOR (ENCARGOS COMPLEMENTARES) - HORISTA	H	1,00000000	0,28	0,28	
Insumo	00006114 SINAPI	AJUDANTE DE ARMADOR (HORISTA)	H	1,00000000	21,49	21,49	
Insumo	00037370 SINAPI	ALIMENTACAO - HORISTA (COLETADO CAIXA - ENCARGOS COMPLEMENTARES)	H	1,00000000	1,52	1,52	
Insumo	00037371 SINAPI	TRANSPORTE - HORISTA (COLETADO CAIXA - ENCARGOS COMPLEMENTARES)	H	1,00000000	0,41	0,41	
Insumo	00037372 SINAPI	EXAMES - HORISTA (COLETADO CAIXA - ENCARGOS COMPLEMENTARES)	H	1,00000000	0,92	0,92	
Insumo	00037373 SINAPI	SEGURO - HORISTA (COLETADO CAIXA - ENCARGOS COMPLEMENTARES)	H	1,00000000	0,03	0,03	
Insumo	00043465 SINAPI	FERRAMENTAS - FAMILIA PEDREIRO - HORISTA (ENCARGOS COMPLEMENTARES - COLETADO CAIXA)	H	1,00000000	0,56	0,56	
Insumo	00043489 SINAPI	EPI - FAMILIA PEDREIRO - HORISTA (ENCARGOS COMPLEMENTARES - COLETADO CAIXA)	H	1,00000000	0,84	0,84	
		MO sem LS =>	12,34	LS =>	9,43	MO com LS =>	21,77
		Valor do BDI =>	8,03			Valor com BDI =>	34,08

Composição Auxiliar	Código Banco	Descrição	Und	Quant.	Valor Unit	Total	
Insumo	88239 SINAPI	AJUDANTE DE CARPINTEIRO COM ENCARGOS COMPLEMENTARES	H	1,00000000	26,04	26,04	
Insumo	95308 SINAPI	CURSO DE CAPACITAÇÃO PARA AJUDANTE DE CARPINTEIRO (ENCARGOS COMPLEMENTARES) - HORISTA	H	1,00000000	0,36	0,36	
Insumo	00006117 SINAPI	CARPINTEIRO AUXILIAR (HORISTA)	H	1,00000000	21,49	21,49	
Insumo	00037370 SINAPI	ALIMENTACAO - HORISTA (COLETADO CAIXA - ENCARGOS COMPLEMENTARES)	H	1,00000000	1,52	1,52	
Insumo	00037371 SINAPI	TRANSPORTE - HORISTA (COLETADO CAIXA - ENCARGOS COMPLEMENTARES)	H	1,00000000	0,41	0,41	
Insumo	00037372 SINAPI	EXAMES - HORISTA (COLETADO CAIXA - ENCARGOS COMPLEMENTARES)	H	1,00000000	0,92	0,92	
Insumo	00037373 SINAPI	SEGURO - HORISTA (COLETADO CAIXA - ENCARGOS COMPLEMENTARES)	H	1,00000000	0,03	0,03	
Insumo	00043459 SINAPI	FERRAMENTAS - FAMILIA CARPINTEIRO DE FORMAS - HORISTA (ENCARGOS COMPLEMENTARES - COLETADO CAIXA)	H	1,00000000	0,33	0,33	
Insumo	00043483 SINAPI	EPI - FAMILIA CARPINTEIRO DE FORMAS - HORISTA (ENCARGOS COMPLEMENTARES - COLETADO CAIXA)	H	1,00000000	0,98	0,98	
		MO sem LS =>	12,38	LS =>	9,47	MO com LS =>	21,85
		Valor do BDI =>	8,03			Valor com BDI =>	34,07

Composição Auxiliar	Código Banco	Descrição	Und	Quant.	Valor Unit	Total
Insumo	88243 SINAPI	AJUDANTE ESPECIALIZADO COM ENCARGOS COMPLEMENTARES	H	1,00000000	25,94	25,94
Insumo	95313 SINAPI	CURSO DE CAPACITAÇÃO PARA AJUDANTE ESPECIALIZADO (ENCARGOS COMPLEMENTARES) - HORISTA	H	1,00000000	0,28	0,28
Insumo	00000242 SINAPI	AJUDANTE ESPECIALIZADO (HORISTA)	H	1,00000000	21,45	21,45

R JOSE THOMAZ DA SILVA NONO, 123, JOSE PAULINO
 ATALAIA - AL, CPE: 57.690-000

Handwritten signature and stamp.

Insumo	Código Banco	Descrição	Und	Quant.	Valor Unit	Valor com BDI =>	Total
Insumo	00037370 SINAPI	ALIMENTACAO - HORISTA (COLETADO CAIXA - ENCARGOS COMPLEMENTARES)	H	1,00000000	1,52		1,52
Insumo	00037371 SINAPI	TRANSPORTE - HORISTA (COLETADO CAIXA - ENCARGOS COMPLEMENTARES)	H	1,00000000	0,41		0,41
Insumo	00037372 SINAPI	EXAMES - HORISTA (COLETADO CAIXA - ENCARGOS COMPLEMENTARES)	H	1,00000000	0,92		0,92
Insumo	00037373 SINAPI	SEGURO - HORISTA (COLETADO CAIXA - ENCARGOS COMPLEMENTARES)	H	1,00000000	0,03		0,03
Insumo	00043467 SINAPI	FERRAMENTAS - FAMILIA SERVENTE - HORISTA (ENCARGOS COMPLEMENTARES - COLETADO CAIXA)	H	1,00000000	0,42		0,42
Insumo	00043491 SINAPI	EPI - FAMILIA SERVENTE - HORISTA (ENCARGOS COMPLEMENTARES - COLETADO CAIXA)	H	1,00000000	0,91		0,91
		MO sem LS =>	LS =>	9,42	MO com LS =>		21,73
		Valor do BDI =>		7,99			33,93

Composição	Código Banco	Descrição	Und	Quant.	Valor Unit	Valor com BDI =>	Total
Composição	101159 SINAPI	ALVENARIA DE VEDAÇÃO DE BLOCOS CERÂMICOS MACIÇOS DE 5X10X20CM (ESPESSURA 10CM) E ARGAMASSA DE ASSENTAMENTO COM PREPARO EM BETONEIRA AF_05/2020	m²	1,00000000	131,14		131,14
Composição Auxiliar	87292 SINAPI	ARGAMASSA TRAÇO 1:2:8 (EM VOLUME DE CIMENTO, CAL E AREIA MÉDIA ÚMIDA) PARA EMBOCO/MASSA ÚNICA/ASSENTAMENTO DE ALVENARIA DE VEDAÇÃO, PREPARO MECÂNICO COM BETONEIRA 400 L. AF_08/2019	m³	0,02800000	422,42		11,82
Composição Auxiliar	88309 SINAPI	PEDREIRO COM ENCARGOS COMPLEMENTARES	H	1,93900000	32,49		62,99
Composição Auxiliar	88316 SINAPI	SERVENTE COM ENCARGOS COMPLEMENTARES	H	0,97000000	24,75		24,00
Insumo	00007258 SINAPI	TIJOLO CERAMICO MACICO COMIUM *5 X 10 X 20* CM (L X A X C)	UN	73,49000000	0,44		32,33
		MO sem LS =>	LS =>	33,33	MO com LS =>		76,91
		Valor do BDI =>		40,44			171,58

Composição	Código Banco	Descrição	Und	Quant.	Valor Unit	Valor com BDI =>	Total
Composição	95626 SINAPI	APLICAÇÃO MANUAL DE TINTA LÁTEX ACRÍLICA EM PAREDE EXTERNAS DE CASAS, DUAS DEMÃOS. AF_11/2016	m²	1,00000000	17,97		17,97
Composição Auxiliar	88310 SINAPI	PINTOR COM ENCARGOS COMPLEMENTARES	H	0,34400000	33,44		11,50
Composição Auxiliar	88316 SINAPI	SERVENTE COM ENCARGOS COMPLEMENTARES	H	0,08600000	24,75		2,12
Insumo	00007356 SINAPI	TINTA LATEX ACRÍLICA PREMIUM, COR BRANCO FOSCO	L	0,20000000	21,75		4,35
		MO sem LS =>	LS =>	4,94	MO com LS =>		11,39
		Valor do BDI =>		5,54			23,51

Código Banco	Descrição	Und	Quant.	Valor Unit	Valor com BDI =>	Total
						23,51

R JOSE THOMAZ DA SILVA NONO, 123, JOSE PAULINO
 ATALAIA - AL, CPE: 57.690-000

Handwritten signature and stamp

Composição	87367 SINAPI	ARGAMASSA TRAÇO 1:1,6 (EM VOLUME DE CIMENTO, CAL E AREIA MÉDIA ÚMIDA) PARA EMBOÇO/MASSA ÚNICA/ASSENTAMENTO DE ALVENARIA DE VEDAÇÃO, PREPARO MANUAL. AF_08/2019	m³	1,0000000	586,32	586,32
Composição Auxiliar	88316 SINAPI	SERVENTE COM ENCARGOS COMPLEMENTARES	H	11,2300000	24,75	277,94
Insumo	00000370 SINAPI	AREIA MÉDIA - POSTO JAZIDA/FORNECEDOR (RETIRADO NA JAZIDA, SEM TRANSPORTE)	m³	1,1600000	65,17	75,59
Insumo	00001106 SINAPI	CAL HIDRATADA CH-I PARA ARGAMASSAS	KG	116,4000000	0,83	96,61
Insumo	00001379 SINAPI	CIMENTO PORTLAND COMPOSTO CP II-32	KG	261,8900000	0,52	136,18
		MO sem LS =>	LS =>	99,96	MO com LS =>	230,66
		Valor do BDI =>		180,82	Valor com BDI =>	767,14
Composição	Código Banco	Descrição	Und	Quant.	Valor Unit	Total
Composição	87369 SINAPI	ARGAMASSA TRAÇO 1:2,8 (EM VOLUME DE CIMENTO, CAL E AREIA MÉDIA ÚMIDA) PARA EMBOÇO/MASSA ÚNICA/ASSENTAMENTO DE ALVENARIA DE VEDAÇÃO, PREPARO MANUAL. AF_08/2019	m³	1,0000000	591,15	591,15
Composição Auxiliar	88316 SINAPI	SERVENTE COM ENCARGOS COMPLEMENTARES	H	11,1000000	24,75	274,72
Insumo	00000370 SINAPI	AREIA MÉDIA - POSTO JAZIDA/FORNECEDOR (RETIRADO NA JAZIDA, SEM TRANSPORTE)	m³	1,1400000	65,17	74,29
Insumo	00001106 SINAPI	CAL HIDRATADA CH-I PARA ARGAMASSAS	KG	171,1300000	0,83	142,93
Insumo	00001379 SINAPI	CIMENTO PORTLAND COMPOSTO CP II-32	KG	192,5200000	0,52	100,11
		MO sem LS =>	LS =>	98,80	MO com LS =>	227,99
		Valor do BDI =>		182,31	Valor com BDI =>	773,46

Composição	87292 SINAPI	ARGAMASSA TRAÇO 1:2,8 (EM VOLUME DE CIMENTO, CAL E AREIA MÉDIA ÚMIDA) PARA EMBOÇO/MASSA ÚNICA/ASSENTAMENTO DE ALVENARIA DE VEDAÇÃO, PREPARO MECÂNICO COM BETONEIRA 400 L. AF_08/2019	m³	1,0000000	422,42	422,42
Composição Auxiliar	88377 SINAPI	OPERADOR DE BETONEIRA ESTACIONÁRIA/MISTURADOR COM ENCARGOS COMPLEMENTARES	H	4,5000000	21,76	97,92
Composição Auxiliar	88830 SINAPI	BETONEIRA CAPACIDADE NOMINAL DE 400 L, CAPACIDADE DE MISTURA 280 L, MOTOR ELÉTRICO TRIFÁSICO POTÊNCIA DE 2 CV, SEM CARREGADOR - CHP DIURNO. AF_05/2023	CHP	1,0500000	1,57	1,64
Composição Auxiliar	88831 SINAPI	BETONEIRA CAPACIDADE NOMINAL DE 400 L, CAPACIDADE DE MISTURA 280 L, MOTOR ELÉTRICO TRIFÁSICO POTÊNCIA DE 2 CV, SEM CARREGADOR - CHI DIURNO. AF_05/2023	CHI	3,4500000	0,27	0,93
Insumo	00000370 SINAPI	AREIA MÉDIA - POSTO JAZIDA/FORNECEDOR (RETIRADO NA JAZIDA, SEM TRANSPORTE)	m³	1,1600000	65,17	75,59

R. JOSE THOMAZ DA SILVA NONO, 123, JOSE PAULINO
 ATALAIA - AL, CPE: 57.690-000

DELTA SERVICOS GERAIS LTDA
 CNPJ: 24.509.006/0001-57

Insuno	Código Banco	Descrição	Und	Quant.	Valor Unit	Total
00001106 SINAPI	87294 SINAPI	CAL HIDRATADA CHI PARA ARGAMASSAS	KG	174,1000000	0,83	144,50
00001379 SINAPI	87294 SINAPI	CIMENTO PORTLAND COMPOSTO CP II-32	KG	195,8600000	0,52	101,84
		MO sem LS =>	LS =>	35,63	MO com LS =>	82,21
		Valor do BDI =>		130,27	Valor com BDI =>	552,69

Composição	Código Banco	Descrição	Und	Quant.	Valor Unit	Total
Composição Auxiliar	88316 SINAPI	ARGAMASSA TRAÇO 1:2:9 (EM VOLUME DE CIMENTO, CAL E AREIA MÉDIA ÚMIDA) PARA EMBOÇO/MASSA ÚNICA/ASSENTAMENTO DE ALVENARIA DE VEDAÇÃO, PREPARO MECÂNICO COM BETONEIRA 600 L. AF_08/2019	m³	1,0000000	405,35	405,35
Composição Auxiliar	88377 SINAPI	SERVENTE COM ENCARGOS COMPLEMENTARES	H	0,7900000	24,75	19,55
Composição Auxiliar	89225 SINAPI	OPERADOR DE BETONEIRA ESTACIONÁRIA/MISTURADOR COM ENCARGOS COMPLEMENTARES	H	3,6500000	21,76	79,42
Composição Auxiliar	89226 SINAPI	BETONEIRA CAPACIDADE NOMINAL DE 600 L, CAPACIDADE DE MISTURA 360 L, MOTOR ELÉTRICO TRIFÁSICO POTÊNCIA DE 4 CV, SEM CARREGADOR - CHP DIURNO. AF_05/2023	CHP	0,8500000	4,25	3,61
Composição Auxiliar	89226 SINAPI	BETONEIRA CAPACIDADE NOMINAL DE 600 L, CAPACIDADE DE MISTURA 360 L, MOTOR ELÉTRICO TRIFÁSICO POTÊNCIA DE 4 CV, SEM CARREGADOR - CHI DIURNO. AF_05/2023	CHI	2,8000000	1,11	3,10
Insuno	00000370 SINAPI	AREIA MÉDIA - POSTO JAZIDA/FORNECEDOR (RETIRADO NA JAZIDA, SEM TRANSPORTE)	m³	1,1800000	65,17	76,90
Insuno	00001106 SINAPI	CAL HIDRATADA CHI PARA ARGAMASSAS	KG	157,4400000	0,83	130,67
Insuno	00001379 SINAPI	CIMENTO PORTLAND COMPOSTO CP II-32	KG	177,1200000	0,52	92,10
		MO sem LS =>	LS =>	35,93	MO com LS =>	82,90
		Valor do BDI =>		125,00	Valor com BDI =>	530,35

Composição	Código Banco	Descrição	Und	Quant.	Valor Unit	Total
Composição Auxiliar	87377 SINAPI	ARGAMASSA TRAÇO 1:3 (EM VOLUME DE CIMENTO E AREIA GROSSA ÚMIDA) PARA CHAPISCO CONVENCIONAL, PREPARO MANUAL. AF_08/2019	m³	1,0000000	554,55	554,55
Composição Auxiliar	88316 SINAPI	SERVENTE COM ENCARGOS COMPLEMENTARES	H	11,0200000	24,75	272,74
Insuno	00000367 SINAPI	AREIA GROSSA - POSTO JAZIDA/FORNECEDOR (RETIRADO NA JAZIDA, SEM TRANSPORTE)	m³	0,9400000	66,02	62,05
Insuno	00001379 SINAPI	CIMENTO PORTLAND COMPOSTO CP II-32	KG	422,6300000	0,52	219,76
		MO sem LS =>	LS =>	98,09	MO com LS =>	226,35
		Valor do BDI =>		171,02	Valor com BDI =>	725,57

Código Banco	Descrição	Und	Quant.	Valor Unit	Total

R JOSE THOMAZ DA SILVA NONO, 123, JOSE PAULINO
 ATALAIA - AL, CPE: 57.690-000

782

Composição	Código	Banco	Descrição	Tipo	Und	Quant.	Valor Unit	Total
Composição	88629	SINAPI	ARGAMASSA TRAÇO 1:3 (EM VOLUME DE CIMENTO E AREIA MÉDIA ÚMIDA), PREPARO MANUAL AF_08/2019	SEDI - SERVIÇOS DIVERSOS	m³	1,0000000	532,96	532,96
Composição Auxiliar	88316	SINAPI	SERVENTE COM ENCARGOS COMPLEMENTARES	SEDI - SERVIÇOS DIVERSOS	H	8,5700000	24,75	212,10
Insumo	00000370	SINAPI	AREIA MÉDIA - POSTO JAZIDA/FORNECEDOR (RETIRADO NA JAZIDA, SEM TRANSPORTE)	Material	m³	1,0700000	65,17	69,73
Insumo	00001379	SINAPI	CIMENTO PORTLAND COMPOSTO CP II-32	Material	KG	482,9500000	0,52	251,13
			MO sem LS =>		LS =>	76,28	MO com LS =>	176,02
			Valor do BDI =>			164,36	Valor com BDI =>	697,32
Composição	87301	SINAPI	ARGAMASSA TRAÇO 1:4 (EM VOLUME DE CIMENTO E AREIA MÉDIA ÚMIDA) PARA CONTRAPISO, PREPARO MECÂNICO COM BETONEIRA 400 L AF_08/2019	SEDI - SERVIÇOS DIVERSOS	m³	1,0000000	436,05	436,05
Composição Auxiliar	88377	SINAPI	OPERADOR DE BETONEIRA ESTACIONÁRIA/MISTURADOR COM ENCARGOS COMPLEMENTARES	SEDI - SERVIÇOS DIVERSOS	H	4,8500000	21,76	105,53
Composição Auxiliar	88830	SINAPI	BETONEIRA CAPACIDADE NOMINAL DE 400 L, CAPACIDADE DE MISTURA 280 L, MOTOR ELÉTRICO TRIFÁSICO POTÊNCIA DE 2 CV, SEM CARREGADOR - CHP DIURNO AF_05/2023	CHOR - CUSTOS HORÁRIOS DE MÁQUINAS E EQUIPAMENTOS	CHP	1,1300000	1,57	1,77
Composição Auxiliar	88831	SINAPI	BETONEIRA CAPACIDADE NOMINAL DE 400 L, CAPACIDADE DE MISTURA 280 L, MOTOR ELÉTRICO TRIFÁSICO POTÊNCIA DE 2 CV, SEM CARREGADOR - CHI DIURNO AF_05/2023	CHOR - CUSTOS HORÁRIOS DE MÁQUINAS E EQUIPAMENTOS	CHI	3,7200000	0,27	1,00
Insumo	00000370	SINAPI	AREIA MÉDIA - POSTO JAZIDA/FORNECEDOR (RETIRADO NA JAZIDA, SEM TRANSPORTE)	Material	m³	1,3600000	65,17	88,63
Insumo	00001379	SINAPI	CIMENTO PORTLAND COMPOSTO CP II-32	Material	KG	459,8500000	0,52	239,12
			MO sem LS =>		LS =>	38,40	MO com LS =>	88,60
			Valor do BDI =>			134,47	Valor com BDI =>	570,52
Composição	88245	SINAPI	ARMADOR COM ENCARGOS COMPLEMENTARES	SEDI - SERVIÇOS DIVERSOS	H	1,0000000	32,18	32,18
Composição Auxiliar	95314	SINAPI	CURSO DE CAPACITAÇÃO PARA ARMADOR (ENCARGOS COMPLEMENTARES) - HORISTA	SEDI - SERVIÇOS DIVERSOS	H	1,0000000	0,36	0,36
Insumo	00000378	SINAPI	ARMADOR (HORISTA)	Mão de Obra	H	1,0000000	27,54	27,54
Insumo	00037370	SINAPI	ALIMENTAÇÃO - HORISTA (COLETADO CAIXA - ENCARGOS COMPLEMENTARES)	Outros	H	1,0000000	1,52	1,52
Insumo	00037371	SINAPI	TRANSPORTE - HORISTA (COLETADO CAIXA - ENCARGOS COMPLEMENTARES)	Serviços	H	1,0000000	0,41	0,41
Insumo	00037372	SINAPI	EXAMES - HORISTA (COLETADO CAIXA - ENCARGOS COMPLEMENTARES)	Outros	H	1,0000000	0,92	0,92
Insumo	00037373	SINAPI	SEGURO - HORISTA (COLETADO CAIXA - ENCARGOS COMPLEMENTARES)	Taxas	H	1,0000000	0,03	0,03

R JOSE THOMAZ DA SILVA NONO, 123, JOSE PAULINO
 ATALAIA - AL, CPE: 57.690-000

783

DELTA SERVICOS GERAIS LTDA
CNPJ: 24.509.006/0001-57

Insumo	00043485 SINAPI	FERRAMENTAS - FAMILIA PEDREIRO - HORISTA (ENCARGOS COMPLEMENTARES - COLETADO CAIXA)	Equipamento	H		1,00000000	0,56	0,56
Insumo	00043489 SINAPI	EPI - FAMILIA PEDREIRO - HORISTA (ENCARGOS COMPLEMENTARES - COLETADO CAIXA)	Equipamento	H		1,00000000	0,84	0,84
		MO sem LS =>		LS =>		12,09	MO com LS =>	27,90
		Valor do BDI =>			9,92		Valor com BDI =>	42,10
Composição	Código Banco	Descrição	Tipo	Und	Quant.	Valor Unit	Valor Unit	Total

Composição	92916 SINAPI	ARMAÇÃO DE ESTRUTURAS DIVERSAS DE CONCRETO ARMADO, EXCETO FUES - FUNDAÇÕES E VIGAS, PILARES, LAJES E FUNDAÇÕES, UTILIZANDO AÇO CA-50 DE 6,3 MM ESTRUTURAS - MONTAGEM. AF_06/2022		KG	1,00000000	13,71	13,71	13,71
Composição Auxiliar	88238 SINAPI	AJUDANTE DE ARMADOR COM ENCARGOS COMPLEMENTARES		H	0,02333000	26,05	26,05	0,60
Composição Auxiliar	88245 SINAPI	ARMADOR COM ENCARGOS COMPLEMENTARES		H	0,14280000	32,18	32,18	4,59
Composição Auxiliar	92801 SINAPI	CORTE E DOBRA DE AÇO CA-50, DIÂMETRO DE 6,3 MM. AF_06/2022		KG	1,00000000	7,87	7,87	7,87
Insumo	00039017 SINAPI	ESPACADOR / DISTANCIADOR CIRCULAR COM ENTRADA LATERAL, EM PLASTICO, PARA VERGALHAO *4,2 A 12,5* MM, COBRIMENTO 20 MM		UN	0,97000000	0,15	0,15	0,14
Insumo	00043132 SINAPI	ARAME RECOZIDO 16 BWG, D = 1,65 MM (0,016 KG/M) OU 18 BWG, D = 1,25 MM (0,01 KG/M)		KG	0,02500000	20,58	20,58	0,51
		MO sem LS =>		LS =>		2,36	MO com LS =>	5,45
		Valor do BDI =>			4,22		Valor com BDI =>	17,93

Composição	92767 SINAPI	ARMAÇÃO DE LAJE DE ESTRUTURA CONVENCIONAL DE CONCRETO ARMADO UTILIZANDO AÇO CA-60 DE 4,2 MM - MONTAGEM. AF_06/2022		KG	1,00000000	14,21	14,21	14,21
Composição Auxiliar	88238 SINAPI	AJUDANTE DE ARMADOR COM ENCARGOS COMPLEMENTARES		H	0,01720000	26,05	26,05	0,44
Composição Auxiliar	88245 SINAPI	ARMADOR COM ENCARGOS COMPLEMENTARES		H	0,10550000	32,18	32,18	3,39
Composição Auxiliar	92799 SINAPI	CORTE E DOBRA DE AÇO CA-60, DIÂMETRO DE 4,2 MM. AF_06/2022		KG	1,00000000	9,45	9,45	9,45
Insumo	00039017 SINAPI	ESPACADOR / DISTANCIADOR CIRCULAR COM ENTRADA LATERAL, EM PLASTICO, PARA VERGALHAO *4,2 A 12,5* MM, COBRIMENTO 20 MM		UN	2,81600000	0,15	0,15	0,42
Insumo	00043132 SINAPI	ARAME RECOZIDO 16 BWG, D = 1,65 MM (0,016 KG/M) OU 18 BWG, D = 1,25 MM (0,01 KG/M)		KG	0,02500000	20,58	20,58	0,51
		MO sem LS =>		LS =>		2,70	MO com LS =>	6,24
		Valor do BDI =>			4,38		Valor com BDI =>	18,59

Composição	Código Banco	Descrição	Tipo	Und	Quant.	Valor Unit	Valor Unit	Total
	88246 SINAPI	ASSENTADOR DE TUBOS COM ENCARGOS COMPLEMENTARES		H	1,00000000	19,45	19,45	19,45

784
Paulina

R JOSE THOMAZ DA SILVA NONO, 123, JOSE PAULINO
ATALAIA - AL, CPE: 57.690-000

DELTA SERVICOS GERAIS LTDA
 CNPJ: 24.509.006/0001-57

Composição Auxiliar	Código Banco	Descrição	Und	Quant.	Valor Unit	Total
Insumo	95315 SINAPI	CURSO DE CAPACITAÇÃO PARA ASSENTADOR DE TUBOS (ENCARGOS COMPLEMENTARES) - HORISTA	H	1,00000000	0,26	0,26
Insumo	00037370 SINAPI	ALIMENTACAO - HORISTA (COLETADO CAIXA - ENCARGOS COMPLEMENTARES)	H	1,00000000	1,52	1,52
Insumo	00037371 SINAPI	TRANSPORTE - HORISTA (COLETADO CAIXA - ENCARGOS COMPLEMENTARES)	H	1,00000000	0,41	0,41
Insumo	00037372 SINAPI	EXAMES - HORISTA (COLETADO CAIXA - ENCARGOS COMPLEMENTARES)	H	1,00000000	0,92	0,92
Insumo	00037373 SINAPI	SEGURO - HORISTA (COLETADO CAIXA - ENCARGOS COMPLEMENTARES)	H	1,00000000	0,03	0,03
Insumo	00040331 SINAPI	ASSENTADOR DE MANILHAS (HORISTA)	H	1,00000000	15,70	15,70
Insumo	00043464 SINAPI	FERRAMENTAS - FAMILIA OPERADOR ESCAVADEIRA - HORISTA (ENCARGOS COMPLEMENTARES - COLETADO CAIXA)	H	1,00000000	0,01	0,01
Insumo	00043468 SINAPI	EPI - FAMILIA OPERADOR ESCAVADEIRA - HORISTA (ENCARGOS COMPLEMENTARES - COLETADO CAIXA)	H	1,00000000	0,60	0,60
				MO sem LS =>	9,04	LS =>
				MO sem LS =>	6,92	MO com LS =>
				Valor do BDI =>	5,99	Valor com BDI =>
				25,44		25,44

Composição Auxiliar	Código Banco	Descrição	Und	Quant.	Valor Unit	Total
Insumo	88247 SINAPI	AUXILIAR DE ELETRICISTA COM ENCARGOS COMPLEMENTARES	H	1,00000000	26,71	26,71
Insumo	95316 SINAPI	CURSO DE CAPACITAÇÃO PARA AUXILIAR DE ELETRICISTA (ENCARGOS COMPLEMENTARES) - HORISTA	H	1,00000000	0,92	0,92
Insumo	0000247 SINAPI	AJUDANTE DE ELETRICISTA (HORISTA)	H	1,00000000	21,49	21,49
Insumo	00037370 SINAPI	ALIMENTACAO - HORISTA (COLETADO CAIXA - ENCARGOS COMPLEMENTARES)	H	1,00000000	1,52	1,52
Insumo	00037371 SINAPI	TRANSPORTE - HORISTA (COLETADO CAIXA - ENCARGOS COMPLEMENTARES)	H	1,00000000	0,41	0,41
Insumo	00037372 SINAPI	EXAMES - HORISTA (COLETADO CAIXA - ENCARGOS COMPLEMENTARES)	H	1,00000000	0,92	0,92
Insumo	00037373 SINAPI	SEGURO - HORISTA (COLETADO CAIXA - ENCARGOS COMPLEMENTARES)	H	1,00000000	0,03	0,03
Insumo	00043460 SINAPI	FERRAMENTAS - FAMILIA ELETRICISTA - HORISTA (ENCARGOS COMPLEMENTARES - COLETADO CAIXA)	H	1,00000000	0,59	0,59
Insumo	00043484 SINAPI	EPI - FAMILIA ELETRICISTA - HORISTA (ENCARGOS COMPLEMENTARES - COLETADO CAIXA)	H	1,00000000	0,83	0,83
				MO sem LS =>	12,70	LS =>
				MO sem LS =>	9,71	MO com LS =>
				Valor do BDI =>	8,23	Valor com BDI =>
				34,94		34,94

Composição Auxiliar	Código Banco	Descrição	Und	Quant.	Valor Unit	Total
Insumo	88248 SINAPI	AUXILIAR DE ENCANADOR OU BOMBEIRO HIDRÁULICO COM ENCARGOS COMPLEMENTARES	H	1,00000000	25,76	25,76
Insumo	95317 SINAPI	CURSO DE CAPACITAÇÃO PARA AUXILIAR DE ENCANADOR OU BOMBEIRO HIDRÁULICO (ENCARGOS COMPLEMENTARES) - HORISTA	H	1,00000000	0,44	0,44

Folha 885

R JOSE THOMAZ DA SILVA NONO, 123, JOSE PAULINO
 ATALAIA - AL, CPE: 57.690-000

DELTA SERVICOS GERAIS LTDA
 CNPJ: 24.509.006/0001-57

Composição	Código Banco	Descrição	Valor do BDI =>	Und	Quant.	Valor Unit	Total
Insumo	00000246 SINAPI	AUXILIAR DE ENCANADOR OU BOMBEIRO HIDRAULICO (HORISTA)	MO sem LS =>	LS =>	9,50	MO com LS =>	21,93
Insumo	00037370 SINAPI	Mão de Obra	7,94	H	1,00000000	21,49	33,70
Insumo	00037370 SINAPI	ALIMENTACAO - HORISTA (COLETADO CAIXA - ENCARGOS COMPLEMENTARES)		H	1,00000000	1,52	32,28
Insumo	00037371 SINAPI	TRANSPORTE - HORISTA (COLETADO CAIXA - ENCARGOS COMPLEMENTARES)		H	1,00000000	0,41	0,46
Insumo	00037372 SINAPI	EXAMES - HORISTA (COLETADO CAIXA - ENCARGOS COMPLEMENTARES)		H	1,00000000	0,92	0,92
Insumo	00037373 SINAPI	SEGURO - HORISTA (COLETADO CAIXA - ENCARGOS COMPLEMENTARES)		H	1,00000000	0,03	0,03
Insumo	00043461 SINAPI	FERRAMENTAS - FAMILIA ENCANADOR - HORISTA (ENCARGOS COMPLEMENTARES - COLETADO CAIXA)		H	1,00000000	0,22	0,22
Insumo	00043485 SINAPI	EPI - FAMILIA ENCANADOR - HORISTA (ENCARGOS COMPLEMENTARES - COLETADO CAIXA)		H	1,00000000	0,73	0,73
Valor com BDI => 33,70							

Composição	Código Banco	Descrição	Valor do BDI =>	Und	Quant.	Valor Unit	Total
Composição Auxiliar	88256 SINAPI	AZULEJISTA OU LADRILHISTA COM ENCARGOS COMPLEMENTARES		H	1,00000000	32,28	32,28
Insumo	95324 SINAPI	CURSO DE CAPACITAÇÃO PARA AZULEJISTA OU LADRILHISTA (ENCARGOS COMPLEMENTARES) - HORISTA		H	1,00000000	0,46	0,46
Insumo	00004760 SINAPI	AZULEJISTA OU LADRILHEIRO (HORISTA)	Mão de Obra	H	1,00000000	27,54	27,54
Insumo	00037370 SINAPI	ALIMENTACAO - HORISTA (COLETADO CAIXA - ENCARGOS COMPLEMENTARES)		H	1,00000000	1,52	1,52
Insumo	00037371 SINAPI	TRANSPORTE - HORISTA (COLETADO CAIXA - ENCARGOS COMPLEMENTARES)		H	1,00000000	0,41	0,41
Insumo	00037372 SINAPI	EXAMES - HORISTA (COLETADO CAIXA - ENCARGOS COMPLEMENTARES)		H	1,00000000	0,92	0,92
Insumo	00037373 SINAPI	SEGURO - HORISTA (COLETADO CAIXA - ENCARGOS COMPLEMENTARES)		H	1,00000000	0,03	0,03
Insumo	00043465 SINAPI	FERRAMENTAS - FAMILIA PEDREIRO - HORISTA (ENCARGOS COMPLEMENTARES - COLETADO CAIXA)		H	1,00000000	0,56	0,56
Insumo	00043489 SINAPI	EPI - FAMILIA PEDREIRO - HORISTA (ENCARGOS COMPLEMENTARES - COLETADO CAIXA)		H	1,00000000	0,84	0,84
Valor com BDI => 42,23							

Composição	Código Banco	Descrição	Valor do BDI =>	Und	Quant.	Valor Unit	Total
		BETONEIRA CAPACIDADE NOMINAL DE 400 L, CAPACIDADE DE MISTURA		CHI	1,00000000	0,27	0,27
		280 L, MOTOR ELÉTRICO TRIFÁSICO POTÊNCIA DE 2 CV, SEM					
		CARRREGADOR - CHI DIURNO. AF_05/2023					
		MÁQUINAS E EQUIPAMENTOS					
		CHOR - CUSTOS HORÁRIOS DE					
Valor com BDI => 0,27							

Nota 786

R JOSE THOMAZ DA SILVA NONO, 123, JOSE PAULINO
 ATALAIA - AL, CPE: 57.690-000

DELTA SERVICOS GERAIS LTDA
 CNPJ: 24.509.006/0001-57

Composição Auxiliar	Código Banco	Descrição	Tipo	Und	Quant.	Valor Unit	Total
					Valor do BDI =>		0,35
					Valor com BDI =>		1,57
88826 SINAPI	BETONEIRA CAPACIDADE NOMINAL DE 400 L, CAPACIDADE DE MISTURA 280 L, MOTOR ELÉTRICO TRIFÁSICO POTÊNCIA DE 2 CV, SEM CARREGADOR - DEPRECIÇÃO. AF_05/2023	CHOR - CUSTOS HORÁRIOS DE MÁQUINAS E EQUIPAMENTOS	H	1,00000000	0,22	0,22	
88827 SINAPI	BETONEIRA CAPACIDADE NOMINAL DE 400 L, CAPACIDADE DE MISTURA 280 L, MOTOR ELÉTRICO TRIFÁSICO POTÊNCIA DE 2 CV, SEM CARREGADOR - JUROS. AF_05/2023	CHOR - CUSTOS HORÁRIOS DE MÁQUINAS E EQUIPAMENTOS	H	1,00000000	0,05	0,05	
					MO sem LS =>	0,00	0,00
					LS =>	0,00	0,00
					Valor do BDI =>		0,08
					Valor com BDI =>		0,22
88826 SINAPI	BETONEIRA CAPACIDADE NOMINAL DE 400 L, CAPACIDADE DE MISTURA 280 L, MOTOR ELÉTRICO TRIFÁSICO POTÊNCIA DE 2 CV, SEM CARREGADOR - CHP DIURNO. AF_05/2023	CHOR - CUSTOS HORÁRIOS DE MÁQUINAS E EQUIPAMENTOS	H	1,00000000	0,22	0,22	
88827 SINAPI	BETONEIRA CAPACIDADE NOMINAL DE 400 L, CAPACIDADE DE MISTURA 280 L, MOTOR ELÉTRICO TRIFÁSICO POTÊNCIA DE 2 CV, SEM CARREGADOR - JUROS. AF_05/2023	CHOR - CUSTOS HORÁRIOS DE MÁQUINAS E EQUIPAMENTOS	H	1,00000000	0,05	0,05	
88828 SINAPI	BETONEIRA CAPACIDADE NOMINAL DE 400 L, CAPACIDADE DE MISTURA 280 L, MOTOR ELÉTRICO TRIFÁSICO POTÊNCIA DE 2 CV, SEM CARREGADOR - MANUTENÇÃO. AF_05/2023	CHOR - CUSTOS HORÁRIOS DE MÁQUINAS E EQUIPAMENTOS	H	1,00000000	0,25	0,25	
88829 SINAPI	BETONEIRA CAPACIDADE NOMINAL DE 400 L, CAPACIDADE DE MISTURA 280 L, MOTOR ELÉTRICO TRIFÁSICO POTÊNCIA DE 2 CV, SEM CARREGADOR - MATERIAIS NA OPERAÇÃO. AF_05/2023	CHOR - CUSTOS HORÁRIOS DE MÁQUINAS E EQUIPAMENTOS	H	1,00000000	1,05	1,05	
					MO sem LS =>	0,00	0,00
					LS =>	0,00	0,00
					Valor do BDI =>		0,48
					Valor com BDI =>		2,05
88826 SINAPI	BETONEIRA CAPACIDADE NOMINAL DE 400 L, CAPACIDADE DE MISTURA 280 L, MOTOR ELÉTRICO TRIFÁSICO POTÊNCIA DE 2 CV, SEM CARREGADOR - DEPRECIÇÃO. AF_05/2023	CHOR - CUSTOS HORÁRIOS DE MÁQUINAS E EQUIPAMENTOS	H	1,00000000	0,22	0,22	
00010535 SINAPI	BETONEIRA CAPACIDADE NOMINAL 400 L, CAPACIDADE DE MISTURA 280 L, MOTOR ELÉTRICO TRIFÁSICO 220/380 V POTENCIA 2 CV, SEM CARREGADOR	Equipamento	UN	0,00005600	3.670,07	0,22	
					MO sem LS =>	0,00	0,00
					LS =>	0,00	0,00
					Valor do BDI =>		0,06
					Valor com BDI =>		0,28
					Valor do BDI =>		0,28

789

R JOSE THOMAZ DA SILVA NONO, 123, JOSE PAULINO
 ATALAIA - AL, CPE: 57.690-000

Composição	88827 SINAPI	BETONEIRA CAPACIDADE NOMINAL DE 400 L, CAPACIDADE DE MISTURA 280 L, MOTOR ELÉTRICO TRIFÁSICO POTÊNCIA DE 2 CV, SEM CARRREGADOR - JUROS. AF_05/2023	CHOR - CUSTOS HORÁRIOS DE MÁQUINAS E EQUIPAMENTOS	H	1,0000000	0,05	0,05
Insumo	00010535 SINAPI	BETONEIRA CAPACIDADE NOMINAL 400 L, CAPACIDADE DE MISTURA 280 L, MOTOR ELÉTRICO TRIFÁSICO 220/380 V POTENCIA 2 CV, SEM CARRREGADOR	Equipamento	UN	0,0000148	3.670,07	0,05
			MO sem LS =>	LS =>	0,00	MO com LS =>	0,00
			Valor do BDI =>	0,01		Valor com BDI =>	0,06
Composição	88828 SINAPI	BETONEIRA CAPACIDADE NOMINAL DE 400 L, CAPACIDADE DE MISTURA 280 L, MOTOR ELÉTRICO TRIFÁSICO POTÊNCIA DE 2 CV, SEM CARRREGADOR - MANUTENÇÃO. AF_05/2023	CHOR - CUSTOS HORÁRIOS DE MÁQUINAS E EQUIPAMENTOS	H	1,0000000	0,25	0,25
Insumo	00010535 SINAPI	BETONEIRA CAPACIDADE NOMINAL 400 L, CAPACIDADE DE MISTURA 280 L, MOTOR ELÉTRICO TRIFÁSICO 220/380 V POTENCIA 2 CV, SEM CARRREGADOR	Equipamento	UN	0,0000700	3.670,07	0,25
			MO sem LS =>	LS =>	0,00	MO com LS =>	0,00
			Valor do BDI =>	0,07		Valor com BDI =>	0,32
Composição	88829 SINAPI	BETONEIRA CAPACIDADE NOMINAL DE 400 L, CAPACIDADE DE MISTURA 280 L, MOTOR ELÉTRICO TRIFÁSICO POTÊNCIA DE 2 CV, SEM CARRREGADOR - MATERIAIS NA OPERAÇÃO. AF_05/2023	CHOR - CUSTOS HORÁRIOS DE MÁQUINAS E EQUIPAMENTOS	H	1,0000000	1,05	1,05
Insumo	00002705 SINAPI	ENERGIA ELETRICA ATE 2000 KWH INDUSTRIAL, SEM DEMANDA	Material	KWH	1,2512000	0,84	1,05
			MO sem LS =>	LS =>	0,00	MO com LS =>	0,00
			Valor do BDI =>	0,32		Valor com BDI =>	1,37
Composição	89226 SINAPI	BETONEIRA CAPACIDADE NOMINAL DE 600 L, CAPACIDADE DE MISTURA 360 L, MOTOR ELÉTRICO TRIFÁSICO POTÊNCIA DE 4 CV, SEM CARRREGADOR - CHI DIURNO. AF_05/2023	CHOR - CUSTOS HORÁRIOS DE MÁQUINAS E EQUIPAMENTOS	CHI	1,0000000	1,11	1,11
Composição Auxiliar	89221 SINAPI	BETONEIRA CAPACIDADE NOMINAL DE 600 L, CAPACIDADE DE MISTURA 360 L, MOTOR ELÉTRICO TRIFÁSICO POTÊNCIA DE 4 CV, SEM CARRREGADOR - DEPRECIÇÃO. AF_05/2023	CHOR - CUSTOS HORÁRIOS DE MÁQUINAS E EQUIPAMENTOS	H	1,0000000	0,89	0,89
Composição Auxiliar	89222 SINAPI	BETONEIRA CAPACIDADE NOMINAL DE 600 L, CAPACIDADE DE MISTURA 360 L, MOTOR ELÉTRICO TRIFÁSICO POTÊNCIA DE 4 CV, SEM CARRREGADOR - JUROS. AF_05/2023	CHOR - CUSTOS HORÁRIOS DE MÁQUINAS E EQUIPAMENTOS	H	1,0000000	0,22	0,22
			MO sem LS =>	LS =>	0,00	MO com LS =>	0,00
			Valor do BDI =>	0,34		Valor com BDI =>	1,45
			Tipo	Und	Quant.	Valor Unit	Total

R JOSE THOMAZ DA SILVA NONO, 123, JOSE PAULINO
 ATALAIA - AL, CPE: 57.690-000

DELTA SERVICOS GERAIS LTDA
CNPJ: 24.509.006/0001-57

Composição	89225 SINAPI	BETONEIRA CAPACIDADE NOMINAL DE 600 L, CAPACIDADE DE MISTURA 360 L, MOTOR ELÉTRICO TRIFÁSICO POTÊNCIA DE 4 CV, SEM CARREGADOR - CHP DIURNO. AF_05/2023	CHP	1,00000000	4,25	4,25
Composição Auxiliar	89221 SINAPI	BETONEIRA CAPACIDADE NOMINAL DE 600 L, CAPACIDADE DE MISTURA 360 L, MOTOR ELÉTRICO TRIFÁSICO POTÊNCIA DE 4 CV, SEM CARREGADOR - DEPRECIÇÃO. AF_05/2023	H	1,00000000	0,89	0,89
Composição Auxiliar	89222 SINAPI	BETONEIRA CAPACIDADE NOMINAL DE 600 L, CAPACIDADE DE MISTURA 360 L, MOTOR ELÉTRICO TRIFÁSICO POTÊNCIA DE 4 CV, SEM CARREGADOR - JUROS. AF_05/2023	H	1,00000000	0,22	0,22
Composição Auxiliar	89223 SINAPI	BETONEIRA CAPACIDADE NOMINAL DE 600 L, CAPACIDADE DE MISTURA 360 L, MOTOR ELÉTRICO TRIFÁSICO POTÊNCIA DE 4 CV, SEM CARREGADOR - MANUTENÇÃO. AF_05/2023	H	1,00000000	1,04	1,04
Composição Auxiliar	89224 SINAPI	BETONEIRA CAPACIDADE NOMINAL DE 600 L, CAPACIDADE DE MISTURA 360 L, MOTOR ELÉTRICO TRIFÁSICO POTÊNCIA DE 4 CV, SEM CARREGADOR - MATERIAIS NA OPERAÇÃO. AF_05/2023	H	1,00000000	2,10	2,10
		MO sem LS =>	LS =>	0,00	MO com LS =>	0,00
		Valor do BDI =>		1,31	Valor com BDI =>	5,56
		Tipo	Und	Quant.	Valor Unit	Total
Composição	89221 SINAPI	BETONEIRA CAPACIDADE NOMINAL DE 600 L, CAPACIDADE DE MISTURA 360 L, MOTOR ELÉTRICO TRIFÁSICO POTÊNCIA DE 4 CV, SEM CARREGADOR - DEPRECIÇÃO. AF_05/2023	H	1,00000000	0,89	0,89
Insumo	00036397 SINAPI	BETONEIRA, CAPACIDADE NOMINAL 600 L, CAPACIDADE DE MISTURA 360L, MOTOR ELÉTRICO TRIFÁSICO 220/380V, POTENCIA 4CV, EXCLUSO CARREGADOR	UN	0,00000600	14.929,10	0,89
		MO sem LS =>	LS =>	0,00	MO com LS =>	0,00
		Valor do BDI =>		0,27	Valor com BDI =>	1,16
		Tipo	Und	Quant.	Valor Unit	Total
Composição	89222 SINAPI	BETONEIRA CAPACIDADE NOMINAL DE 600 L, CAPACIDADE DE MISTURA 360 L, MOTOR ELÉTRICO TRIFÁSICO POTÊNCIA DE 4 CV, SEM CARREGADOR - JUROS. AF_05/2023	H	1,00000000	0,22	0,22
Insumo	00036397 SINAPI	BETONEIRA, CAPACIDADE NOMINAL 600 L, CAPACIDADE DE MISTURA 360L, MOTOR ELÉTRICO TRIFÁSICO 220/380V, POTENCIA 4CV, EXCLUSO CARREGADOR	UN	0,00000148	14.929,10	0,22
		MO sem LS =>	LS =>	0,00	MO com LS =>	0,00
		Valor do BDI =>		0,06	Valor com BDI =>	0,28
		Tipo	Und	Quant.	Valor Unit	Total

R JOSE THOMAZ DA SILVA NONO, 123, JOSE PAULINO
ATALAIA - AL, CPE: 57.690-000

789

Composição	89223 SINAPI	BETONEIRA CAPACIDADE NOMINAL DE 600 L, CAPACIDADE DE MISTURA 360 L, MOTOR ELÉTRICO TRIFÁSICO POTÊNCIA DE 4 CV, SEM CARRGADOR - MANUTENÇÃO. AF_05/2023	CHOR - CUSTOS HORÁRIOS DE MÁQUINAS E EQUIPAMENTOS	H	1,0000000	1,04	1,04
Insumo	00036397 SINAPI	BETONEIRA, CAPACIDADE NOMINAL 600 L, CAPACIDADE DE MISTURA 360L, MOTOR ELÉTRICO TRIFÁSICO 220/380V, POTENCIA 4CV, EXCLUSO CARRGADOR	Equipamento	UN	0,0000700	14,929,10	1,04
		MO sem LS =>	MO sem LS =>	LS =>	0,00	MO com LS =>	0,00
		Valor do BDI =>	Valor do BDI =>		0,32	Valor com BDI =>	1,36
Total							

	Código Banco	Descrição	Tipo	Und	Quant.	Valor Unit	Total
Composição	89224 SINAPI	BETONEIRA CAPACIDADE NOMINAL DE 600 L, CAPACIDADE DE MISTURA 360 L, MOTOR ELÉTRICO TRIFÁSICO POTÊNCIA DE 4 CV, SEM CARRGADOR - MATERIAIS NA OPERAÇÃO. AF_05/2023	CHOR - CUSTOS HORÁRIOS DE MÁQUINAS E EQUIPAMENTOS	H	1,0000000	2,10	2,10
Insumo	00002705 SINAPI	ENERGIA ELÉTRICA ATE 2000 KWH INDUSTRIAL, SEM DEMANDA	Material	KWH	2,5023900	0,84	2,10
		MO sem LS =>	MO sem LS =>	LS =>	0,00	MO com LS =>	0,00
		Valor do BDI =>	Valor do BDI =>		0,64	Valor com BDI =>	2,74
Total							

	Código Banco	Descrição	Tipo	Und	Quant.	Valor Unit	Total
Composição	91924 SINAPI	CABO DE COBRE FLEXÍVEL ISOLADO, 1,5 MM², ANTI-CHAMA 450/750 V, PARA CIRCUITOS TERMINAIS - FORNECIMENTO E INSTALAÇÃO. AF_03/2023	INEL - INSTALAÇÃO ELÉTRICA/ELETRIFICAÇÃO E ILUMINAÇÃO EXTERNA	M	1,0000000	2,78	2,78
Composição Auxiliar	88247 SINAPI	AUXILIAR DE ELETRICISTA COM ENCARGOS COMPLEMENTARES	SEDI - SERVIÇOS DIVERSOS	H	0,0230000	26,71	0,61
Composição Auxiliar	88284 SINAPI	ELETRICISTA COM ENCARGOS COMPLEMENTARES	SEDI - SERVIÇOS DIVERSOS	H	0,0230000	40,59	0,93
Insumo	00001013 SINAPI	CABO DE COBRE, FLEXÍVEL, CLASSE 4 OU 5, ISOLACAO EM PVC/IA, ANTICHAMA BWF-B, 1 CONDUTOR, 450/750 V, SECAO NOMINAL 1,5 MM2	Material	M	1,2434000	0,97	1,20
Insumo	00021127 SINAPI	FITA ISOLANTE ADESIVA ANTICHAMA, USO ATE 750 V, EM ROLO DE 19 MM X 5 M	Material	UN	0,0094000	4,79	0,04
		MO sem LS =>	MO sem LS =>	LS =>	0,76	MO com LS =>	1,34
		Valor do BDI =>	Valor do BDI =>		0,85	Valor com BDI =>	3,63
Total							

	Código Banco	Descrição	Tipo	Und	Quant.	Valor Unit	Total
Composição	91926 SINAPI	CABO DE COBRE FLEXÍVEL ISOLADO, 2,5 MM², ANTI-CHAMA 450/750 V, PARA CIRCUITOS TERMINAIS - FORNECIMENTO E INSTALAÇÃO. AF_03/2023	INEL - INSTALAÇÃO ELÉTRICA/ELETRIFICAÇÃO E ILUMINAÇÃO EXTERNA	M	1,0000000	3,89	3,89
Composição Auxiliar	88247 SINAPI	AUXILIAR DE ELETRICISTA COM ENCARGOS COMPLEMENTARES	SEDI - SERVIÇOS DIVERSOS	H	0,0290000	26,71	0,77
Composição Auxiliar	88284 SINAPI	ELETRICISTA COM ENCARGOS COMPLEMENTARES	SEDI - SERVIÇOS DIVERSOS	H	0,0290000	40,59	1,17
Insumo	00001014 SINAPI	CABO DE COBRE, FLEXÍVEL, CLASSE 4 OU 5, ISOLACAO EM PVC/IA, ANTICHAMA BWF-B, 1 CONDUTOR, 450/750 V, SECAO NOMINAL 2,5 MM2	Material	M	1,2434000	1,54	1,91
		MO sem LS =>	MO sem LS =>	LS =>	0,58	MO com LS =>	1,34
		Valor do BDI =>	Valor do BDI =>		0,85	Valor com BDI =>	3,63
Total							

R JOSE THOMAZ DA SILVA NONO, 123, JOSE PAULINO
 ATALAIA - AL, CPE: 57.690-000

790
 Valor
 1,54

DELTA SERVICOS GERAIS LTDA
 CNPJ: 24.509.006/0001-57

Insuno	Código Banco	Descrição	Und	Quant.	Valor Unit	Total
	00021127 SINAPI	FITA ISOLANTE ADESIVA ANTICHAMA, USO ATE 750 V, EM ROLO DE 19 MM X 5 M Material	UN	0,0094000	4,79	0,04
		MO sem LS =>	LS =>	0,73	MO com LS =>	1,69
		Valor do BDI =>		1,19	Valor com BDI =>	5,08
Composição	Código Banco	Descrição	Und	Quant.	Valor Unit	Total
Auxiliar	91937 SINAPI	CAIXA OCTOGONAL 3" X 3", PVC, INSTALADA EM LAJE - FORNECIMENTO E INEL - INSTALAÇÃO ELÉTRICA/ELETRIFICAÇÃO E INSTALAÇÃO. AF_03/2023	UN	1,0000000	17,07	17,07
Auxiliar	88247 SINAPI	AUXILIAR DE ELETRICISTA COM ENCARGOS COMPLEMENTARES	H	0,2220000	26,71	5,92
Auxiliar	88264 SINAPI	ELETRICISTA COM ENCARGOS COMPLEMENTARES	H	0,2220000	40,59	9,01
Insuno	00001871 SINAPI	CAIXA OCTOGONAL DE FUNDO MOVEL, EM PVC, DE 3" X 3", PARA ELETRODUTO FLEXIVEL CORRUGADO Material	UN	1,0000000	2,14	2,14
		MO sem LS =>	LS =>	5,64	MO com LS =>	13,02
		Valor do BDI =>		5,26	Valor com BDI =>	22,33
Composição	Código Banco	Descrição	Und	Quant.	Valor Unit	Total
Auxiliar	91940 SINAPI	CAIXA RETANGULAR 4" X 2" MÉDIA (1,30 M DO PISO), PVC, INSTALADA EM PAREDE - FORNECIMENTO E INSTALAÇÃO. AF_03/2023	UN	1,0000000	21,26	21,26
Auxiliar	88247 SINAPI	AUXILIAR DE ELETRICISTA COM ENCARGOS COMPLEMENTARES	H	0,2910000	26,71	7,77
Auxiliar	88264 SINAPI	ELETRICISTA COM ENCARGOS COMPLEMENTARES	H	0,2910000	40,59	11,81
Auxiliar	88629 SINAPI	ARGAMASSA TRACO 1:3 (EM VOLUME DE CIMENTO E AREIA MÉDIA ÚMIDA), PREPARO MANUAL. AF_08/2019	m²	0,0009000	532,96	0,47
Insuno	00001872 SINAPI	CAIXA DE PASSAGEM, EM PVC, DE 4" X 2", PARA ELETRODUTO FLEXIVEL CORRUGADO Material	UN	1,0000000	1,21	1,21
		MO sem LS =>	LS =>	7,47	MO com LS =>	17,23
		Valor do BDI =>		6,55	Valor com BDI =>	27,81
Composição	Código Banco	Descrição	Und	Quant.	Valor Unit	Total
Auxiliar	88260 SINAPI	CALCETEIRO COM ENCARGOS COMPLEMENTARES	H	1,0000000	32,18	32,18
Auxiliar	95328 SINAPI	CURSO DE CAPACITAÇÃO PARA CALCETEIRO (ENCARGOS COMPLEMENTARES) - HORISTA	H	1,0000000	0,36	0,36
Insuno	00004759 SINAPI	CALCETEIRO / RASTELEIRO (HORISTA) Mão de Obra	H	1,0000000	27,54	27,54
Insuno	00037370 SINAPI	ALIMENTACAO - HORISTA (COLETADO CAIXA - ENCARGOS COMPLEMENTARES)	H	1,0000000	1,52	1,52
Insuno	00037371 SINAPI	TRANSPORTE - HORISTA (COLETADO CAIXA - ENCARGOS COMPLEMENTARES)	H	1,0000000	0,41	0,41
Insuno	00037372 SINAPI	EXAMES - HORISTA (COLETADO CAIXA - ENCARGOS COMPLEMENTARES)	H	1,0000000	0,92	0,92
Insuno	00037373 SINAPI	SEGURO - HORISTA (COLETADO CAIXA - ENCARGOS COMPLEMENTARES) Taxas	H	1,0000000	0,03	0,03

Folha 191
 [Assinatura]

R JOSE THOMAZ DA SILVA NONO, 123, JOSE PAULINO
 ATALAIA - AL, CPE: 57.690-000

DELTA SERVICOS GERAIS LTDA
 CNPJ: 24.509.006/0001-57

Insumo	Código Banco	Descrição	Und	Quant.	Valor Unit	Total
FERRAMENTAS - FAMILIA PEDREIRO - HORISTA (ENCARGOS COMPLEMENTARES - COLETADO CAIXA)	00043465 SINAPI	Equipamento	H	1,00000000	0,56	0,56
EPI - FAMILIA PEDREIRO - HORISTA (ENCARGOS COMPLEMENTARES - COLETADO CAIXA)	00043489 SINAPI	Equipamento	H	1,00000000	0,84	0,84
		MO sem LS =>	LS =>	12,09 MO com LS =>		27,90
		Valor do BDI =>		Valor com BDI =>		42,10

Composição	Código Banco	Descrição	Und	Quant.	Valor Unit	Total
Auxiliar	89877 SINAPI	CAMINHÃO BASCULANTE 14 M3, COM CAVALO MECÂNICO DE CAPACIDADE MÁXIMA DE TRACÇÃO COMBINADO DE 36000 KG, POTÊNCIA 286 CV, INCLUSIVE SEMIREBOQUE COM CAÇAMBA METÁLICA - CHI DIURNO. AF_12/2014	CHI	1,00000000	69,01	69,01
Auxiliar	88281 SINAPI	MOTORISTA DE BASCULANTE COM ENCARGOS COMPLEMENTARES	H	1,00000000	31,85	31,85
Auxiliar	89870 SINAPI	CAMINHÃO BASCULANTE 14 M3, COM CAVALO MECÂNICO DE CAPACIDADE MÁXIMA DE TRACÇÃO COMBINADO DE 36000 KG, POTÊNCIA 286 CV, INCLUSIVE SEMIREBOQUE COM CAÇAMBA METÁLICA - DEPRECIÇÃO. AF_12/2014	H	1,00000000	24,88	24,88
Auxiliar	89871 SINAPI	CAMINHÃO BASCULANTE 14 M3, COM CAVALO MECÂNICO DE CAPACIDADE MÁXIMA DE TRACÇÃO COMBINADO DE 36000 KG, POTÊNCIA 286 CV, INCLUSIVE SEMIREBOQUE COM CAÇAMBA METÁLICA - JUROS. AF_12/2014	H	1,00000000	8,75	8,75
Auxiliar	89872 SINAPI	CAMINHÃO BASCULANTE 14 M3, COM CAVALO MECÂNICO DE CAPACIDADE MÁXIMA DE TRACÇÃO COMBINADO DE 36000 KG, POTÊNCIA 286 CV, INCLUSIVE SEMIREBOQUE COM CAÇAMBA METÁLICA - IMPOSTOS E SEGUROS. AF_12/2014	H	1,00000000	3,53	3,53
		MO sem LS =>	LS =>	12,29 MO com LS =>		28,36
		Valor do BDI =>		Valor com BDI =>		90,29

Composição	Código Banco	Descrição	Und	Quant.	Valor Unit	Total
Auxiliar	89876 SINAPI	CAMINHÃO BASCULANTE 14 M3, COM CAVALO MECÂNICO DE CAPACIDADE MÁXIMA DE TRACÇÃO COMBINADO DE 36000 KG, POTÊNCIA 286 CV, INCLUSIVE SEMIREBOQUE COM CAÇAMBA METÁLICA - CHI DIURNO. AF_12/2014	CHP	1,00000000	234,47	234,47
Auxiliar	88281 SINAPI	MOTORISTA DE BASCULANTE COM ENCARGOS COMPLEMENTARES	H	1,00000000	31,85	31,85
Auxiliar	89870 SINAPI	CAMINHÃO BASCULANTE 14 M3, COM CAVALO MECÂNICO DE CAPACIDADE MÁXIMA DE TRACÇÃO COMBINADO DE 36000 KG, POTÊNCIA 286 CV, INCLUSIVE SEMIREBOQUE COM CAÇAMBA METÁLICA - DEPRECIÇÃO. AF_12/2014	H	1,00000000	24,88	24,88
Auxiliar	89871 SINAPI	CAMINHÃO BASCULANTE 14 M3, COM CAVALO MECÂNICO DE CAPACIDADE MÁXIMA DE TRACÇÃO COMBINADO DE 36000 KG, POTÊNCIA 286 CV, INCLUSIVE SEMIREBOQUE COM CAÇAMBA METÁLICA - JUROS. AF_12/2014	H	1,00000000	8,75	8,75

Folha 782
 JPA
 11/11/2014

R JOSE THOMAZ DA SILVA NONO, 123, JOSE PAULINO
 ATALAIA - AL, CPE: 57.690-000

Composição Auxiliar	Código Banco	Descrição	Tipo	Und	Quant.	Valor Unit	Total
89872 SINAPI		CAMINHÃO BASCULANTE 14 M3, COM CAVALO MECÂNICO DE CAPACIDADE MÁXIMA DE TRACÃO COMBINADO DE 36000 KG, POTÊNCIA 286 CV, INCLUSIVE SEMIREBOQUE COM CAÇAMBA METÁLICA - IMPOSTOS E SEGUROS. AF_12/2014	CHOR - CUSTOS HORÁRIOS DE MÁQUINAS E EQUIPAMENTOS	H	1,0000000	3,53	3,53
89873 SINAPI		CAMINHÃO BASCULANTE 14 M3, COM CAVALO MECÂNICO DE CAPACIDADE MÁXIMA DE TRACÃO COMBINADO DE 36000 KG, POTÊNCIA 286 CV, INCLUSIVE SEMIREBOQUE COM CAÇAMBA METÁLICA - MANUTENÇÃO. AF_12/2014	CHOR - CUSTOS HORÁRIOS DE MÁQUINAS E EQUIPAMENTOS	H	1,0000000	42,58	42,58
89874 SINAPI		CAMINHÃO BASCULANTE 14 M3, COM CAVALO MECÂNICO DE CAPACIDADE MÁXIMA DE TRACÃO COMBINADO DE 36000 KG, POTÊNCIA 286 CV, INCLUSIVE SEMIREBOQUE COM CAÇAMBA METÁLICA - MATERIAIS NA OPERAÇÃO. AF_12/2014	CHOR - CUSTOS HORÁRIOS DE MÁQUINAS E EQUIPAMENTOS	H	1,0000000	122,88	122,88
		MO sem LS =>		LS =>	12,29	MO com LS =>	26,36
		Valor do BDI =>				Valor com BDI =>	306,78
Composição	89870 SINAPI	CAMINHÃO BASCULANTE 14 M3, COM CAVALO MECÂNICO DE CAPACIDADE MÁXIMA DE TRACÃO COMBINADO DE 36000 KG, POTÊNCIA 286 CV, INCLUSIVE SEMIREBOQUE COM CAÇAMBA METÁLICA - DEPRECIÇÃO. AF_12/2014	CHOR - CUSTOS HORÁRIOS DE MÁQUINAS E EQUIPAMENTOS	H	1,0000000	24,88	24,88
Insumo	00037743 SINAPI	SEMIREBOQUE COM DOIS EIXOS EM TANDEM TIPO BASCULANTE COM CAÇAMBA METÁLICA 14 M3 (INCLUI MONTAGEM, NAO INCLUI CAVALO MECANICO)	Material	UN	0,00000503	146.394,78	8,62
Insumo	00037762 SINAPI	CAVALO MECANICO TRACAO 4X2, PESO BRUTO TOTAL 16000 KG, CAPACIDADE MÁXIMA DE TRACAO *36000* KG, DISTANCIA ENTRE EIXOS *3,56* M, POTENCIA *286* CV (INCLUI CABINE E CHASSI, NAO INCLUI SEMIREBOQUE)	Equipamento	UN	0,0000342	469.855,50	16,06
		MO sem LS =>		LS =>	0,00	MO com LS =>	0,00
		Valor do BDI =>				Valor com BDI =>	32,55
Composição	89872 SINAPI	CAMINHÃO BASCULANTE 14 M3, COM CAVALO MECÂNICO DE CAPACIDADE MÁXIMA DE TRACÃO COMBINADO DE 36000 KG, POTÊNCIA 286 CV, INCLUSIVE SEMIREBOQUE COM CAÇAMBA METÁLICA - IMPOSTOS E SEGUROS. AF_12/2014	CHOR - CUSTOS HORÁRIOS DE MÁQUINAS E EQUIPAMENTOS	H	1,0000000	3,53	3,53
Insumo	00037743 SINAPI	SEMIREBOQUE COM DOIS EIXOS EM TANDEM TIPO BASCULANTE COM CAÇAMBA METÁLICA 14 M3 (INCLUI MONTAGEM, NAO INCLUI CAVALO MECANICO)	Material	UN	0,0000059	146.394,78	0,86
Insumo	00037762 SINAPI	CAVALO MECANICO TRACAO 4X2, PESO BRUTO TOTAL 16000 KG, CAPACIDADE MÁXIMA DE TRACAO *36000* KG, DISTANCIA ENTRE EIXOS *3,56* M, POTENCIA *286* CV (INCLUI CABINE E CHASSI, NAO INCLUI SEMIREBOQUE)	Equipamento	UN	0,0000057	469.855,50	2,67
		MO sem LS =>		LS =>	0,00	MO com LS =>	0,00
		Valor do BDI =>				Valor com BDI =>	4,61
		Valor do BDI =>				Valor com BDI =>	4,61

R JOSE THOMAZ DA SILVA NONO, 123, JOSE PAULINO
 ATALAIA - AL, CPE: 57.690-000

283

DELTA SERVICOS GERAIS LTDA
 CNPJ: 24.509.006/0001-57

Composição	89871 SINAPI	CAMINHÃO BASCULANTE 14 M3, COM CAVALO MECÂNICO DE CAPACIDADE MÁXIMA DE TRACÃO COMBINADO DE 36000 KG, POTÊNCIA 286 CV, INCLUSIVE SEMIREBOQUE COM CAÇAMBA METÁLICA - JUROS. AF_12/2014	H	1,00000000	8,75	8,75
Insumo	00037743 SINAPI	SEMIREBOQUE COM DOIS EIXOS EM TANDEM TIPO BASCULANTE COM CACAMBA METÁLICA 14 M3 (INCLUI MONTAGEM, NAO INCLUI CAVALO MECANICO)	UN	0,00001146	146.394,78	2,13
Insumo	00037762 SINAPI	CAVALO MECANICO TRACAO 4X2, PESO BRUTO TOTAL 16000 KG, CAPACIDADE MÁXIMA DE TRACAO *36000* KG, DISTANCIA ENTRE EIXOS *3,56* M, POTENCIA *286* CV (INCLUI CABINE E CHASSI, NAO INCLUI SEMIREBOQUE)	UN	0,00001141	469.855,50	6,62
		MO sem LS =>	LS =>	0,00	MO com LS =>	0,00
		Valor do BDI =>		2,69	Valor com BDI =>	11,44
Composição	89873 SINAPI	CAMINHÃO BASCULANTE 14 M3, COM CAVALO MECÂNICO DE CAPACIDADE MÁXIMA DE TRACÃO COMBINADO DE 36000 KG, POTÊNCIA 286 CV, INCLUSIVE SEMIREBOQUE COM CAÇAMBA METÁLICA - MANUTENÇÃO. AF_12/2014	H	1,00000000	42,58	42,58
Insumo	00037743 SINAPI	SEMIREBOQUE COM DOIS EIXOS EM TANDEM TIPO BASCULANTE COM CACAMBA METÁLICA 14 M3 (INCLUI MONTAGEM, NAO INCLUI CAVALO MECANICO)	UN	0,00000849	146.394,78	12,42
Insumo	00037762 SINAPI	CAVALO MECANICO TRACAO 4X2, PESO BRUTO TOTAL 16000 KG, CAPACIDADE MÁXIMA DE TRACAO *36000* KG, DISTANCIA ENTRE EIXOS *3,56* M, POTENCIA *286* CV (INCLUI CABINE E CHASSI, NAO INCLUI SEMIREBOQUE)	UN	0,00000642	469.855,50	30,16
		MO sem LS =>	LS =>	0,00	MO com LS =>	0,00
		Valor do BDI =>		13,13	Valor com BDI =>	55,71
Composição	89874 SINAPI	CAMINHÃO BASCULANTE 14 M3, COM CAVALO MECÂNICO DE CAPACIDADE MÁXIMA DE TRACÃO COMBINADO DE 36000 KG, POTÊNCIA 286 CV, INCLUSIVE SEMIREBOQUE COM CAÇAMBA METÁLICA - MATERIAIS NA OPERAÇÃO. AF_12/2014	H	1,00000000	122,88	122,88
Insumo	00004221 SINAPI	OLEO DIESEL COMBUSTIVEL COMUM METROPOLITANO S-10 OU S-500	L	29,47000000	4,17	122,88
		MO sem LS =>	LS =>	0,00	MO com LS =>	0,00
		Valor do BDI =>		37,89	Valor com BDI =>	160,77
Composição	5903 SINAPI	CAMINHÃO PIPA 10.000 L TRUCADO, PESO BRUTO TOTAL 23.000 KG, CARGA ÚTIL MÁXIMA 15.935 KG, DISTANCIA ENTRE EIXOS 4,8 M, POTENCIA 230 CV, INCLUSIVE TANQUE DE AÇO PARA TRANSPORTE DE ÁGUA - CHI DIURNO. AF_06/2014	CHI	1,00000000	62,76	62,76
Composição Auxiliar	88282 SINAPI	MOTORISTA DE CAMINHÃO COM ENCARGOS COMPLEMENTARES	H	1,00000000	30,80	30,80

R JOSE THOMAZ DA SILVA NONO, 123, JOSE PAULINO
 ATALAIA - AL, CPE: 57.690-000

784

DELTA SERVICOS GERAIS LTDA
CNPJ: 24.509.006/0001-57

Composição Auxiliar	Código Banco	Descrição	Und	Quant.	Valor Unit	Total
91396 SINAPI	5901 SINAPI	CAMINHÃO PIPA 10.000 L TRUCADO, PESO BRUTO TOTAL 23.000 KG, CARGA ÚTIL MÁXIMA 15.935 KG, DISTÂNCIA ENTRE EIXOS 4,8 M, POTÊNCIA 230 CV, INCLUSIVE TANQUE DE AÇO PARA TRANSPORTE DE ÁGUA - DEPRECIÇÃO. AF_06/2014	H	1,00000000	20,69	20,69
91397 SINAPI	5901 SINAPI	CAMINHÃO PIPA 10.000 L TRUCADO, PESO BRUTO TOTAL 23.000 KG, CARGA ÚTIL MÁXIMA 15.935 KG, DISTÂNCIA ENTRE EIXOS 4,8 M, POTÊNCIA 230 CV, INCLUSIVE TANQUE DE AÇO PARA TRANSPORTE DE ÁGUA - JUROS. AF_06/2014	H	1,00000000	8,03	8,03
91398 SINAPI	5901 SINAPI	CAMINHÃO PIPA 10.000 L TRUCADO, PESO BRUTO TOTAL 23.000 KG, CARGA ÚTIL MÁXIMA 15.935 KG, DISTÂNCIA ENTRE EIXOS 4,8 M, POTÊNCIA 230 CV, INCLUSIVE TANQUE DE AÇO PARA TRANSPORTE DE ÁGUA - IMPOSTOS E SEGUROS. AF_06/2014	H	1,00000000	3,24	3,24
MO sem LS => 15,47			LS =>	11,84	MO com LS =>	27,31
Valor do BDI => 19,35			Valor com BDI =>		52,11	
Composição Auxiliar	Código Banco	Descrição	Und	Quant.	Valor Unit	Total
5901 SINAPI	5901 SINAPI	CAMINHÃO PIPA 10.000 L TRUCADO, PESO BRUTO TOTAL 23.000 KG, CARGA ÚTIL MÁXIMA 15.935 KG, DISTÂNCIA ENTRE EIXOS 4,8 M, POTÊNCIA 230 CV, INCLUSIVE TANQUE DE AÇO PARA TRANSPORTE DE ÁGUA - CHP DIURNO. AF_06/2014	CHP	1,00000000	233,70	233,70
55851 SINAPI	55851 SINAPI	CAMINHÃO PIPA 10.000 L TRUCADO, PESO BRUTO TOTAL 23.000 KG, CARGA ÚTIL MÁXIMA 15.935 KG, DISTÂNCIA ENTRE EIXOS 4,8 M, POTÊNCIA 230 CV, INCLUSIVE TANQUE DE AÇO PARA TRANSPORTE DE ÁGUA - MATERIAIS NA OPERAÇÃO. AF_06/2014	H	1,00000000	134,10	134,10
5763 SINAPI	5763 SINAPI	CAMINHÃO PIPA 10.000 L TRUCADO, PESO BRUTO TOTAL 23.000 KG, CARGA ÚTIL MÁXIMA 15.935 KG, DISTÂNCIA ENTRE EIXOS 4,8 M, POTÊNCIA 230 CV, INCLUSIVE TANQUE DE AÇO PARA TRANSPORTE DE ÁGUA - MANUTENÇÃO. AF_06/2014	H	1,00000000	36,84	36,84
88282 SINAPI	88282 SINAPI	MOTORISTA DE CAMINHÃO COM ENCARGOS COMPLEMENTARES	H	1,00000000	30,80	30,80
91396 SINAPI	91396 SINAPI	CAMINHÃO PIPA 10.000 L TRUCADO, PESO BRUTO TOTAL 23.000 KG, CARGA ÚTIL MÁXIMA 15.935 KG, DISTÂNCIA ENTRE EIXOS 4,8 M, POTÊNCIA 230 CV, INCLUSIVE TANQUE DE AÇO PARA TRANSPORTE DE ÁGUA - DEPRECIÇÃO. AF_06/2014	H	1,00000000	20,69	20,69
91397 SINAPI	91397 SINAPI	CAMINHÃO PIPA 10.000 L TRUCADO, PESO BRUTO TOTAL 23.000 KG, CARGA ÚTIL MÁXIMA 15.935 KG, DISTÂNCIA ENTRE EIXOS 4,8 M, POTÊNCIA 230 CV, INCLUSIVE TANQUE DE AÇO PARA TRANSPORTE DE ÁGUA - JUROS. AF_06/2014	H	1,00000000	8,03	8,03

Folha 295

R JOSE THOMAZ DA SILVA NONO, 123, JOSE PAULINO
ATALAIA - AL, CPE: 57.690-000

DELTA SERVICOS GERAIS LTDA
 CNPJ: 24.509.006/0001-57

Composição Auxiliar	Código Banco	Descrição	MO sem LS =>	15,47	LS =>	11,84	MO com LS =>	3,24	3,24
		CAMINHÃO PIPA 10.000 L TRUCADO, PESO BRUTO TOTAL 23.000 KG, CARGA ÚTIL MÁXIMA 15.935 KG, DISTÂNCIA ENTRE EIXOS 4,8 M, POTÊNCIA 230 CV, INCLUSIVE TANQUE DE AÇO PARA TRANSPORTE DE ÁGUA - IMPOSTOS E SEGUROS. AF_06/2014							
			MO sem LS =>	15,47	LS =>	11,84	MO com LS =>	3,24	3,24
			Valor do BDI =>	72,07			Valor com BDI =>		305,77

Composição	Código Banco	Descrição	Tipo	Und	Quant.	Valor Unit	Total
	91398 SINAPI	CAMINHÃO PIPA 10.000 L TRUCADO, PESO BRUTO TOTAL 23.000 KG, CARGA ÚTIL MÁXIMA 15.935 KG, DISTÂNCIA ENTRE EIXOS 4,8 M, POTÊNCIA 230 CV, INCLUSIVE TANQUE DE AÇO PARA TRANSPORTE DE ÁGUA - DEPRECIÇÃO. AF_06/2014	Material	H	1,00000000	20,69	20,69
Insumo	00037736 SINAPI	TANQUE DE AÇO CARBONO NAO REVESTIDO, PARA TRANSPORTE DE AGUA COM CAPACIDADE DE 10 M3, COM BOMBA CENTRIFUGA POR TOMADA DE FORÇA, VAZAO MAXIMA *75* M3/H (INCLUI MONTAGEM, NAO INCLUI CAMINHÃO)	Material	UN	0,0000551	56.909,09	3,13
Insumo	00037758 SINAPI	CAMINHÃO TRUCADO, PESO BRUTO TOTAL 23000 KG, CARGA UTIL MAXIMA 15285 KG, DISTANCIA ENTRE EIXOS 4,80 M, POTENCIA 326 CV (INCLUI CABINE E CHASSI, NAO INCLUI CARROCERIA)	Equipamento	UN	0,0000343	512.100,46	17,56
			MO sem LS =>	0,00	0,00	MO com LS =>	0,00
			Valor do BDI =>	6,38		Valor com BDI =>	27,07
			Tipo	Und	Quant.	Valor Unit	Total
	91398 SINAPI	CAMINHÃO PIPA 10.000 L TRUCADO, PESO BRUTO TOTAL 23.000 KG, CARGA ÚTIL MÁXIMA 15.935 KG, DISTÂNCIA ENTRE EIXOS 4,8 M, POTÊNCIA 230 CV, INCLUSIVE TANQUE DE AÇO PARA TRANSPORTE DE ÁGUA - IMPOSTOS E SEGUROS. AF_06/2014	Material	H	1,00000000	3,24	3,24
Insumo	00037736 SINAPI	TANQUE DE AÇO CARBONO NAO REVESTIDO, PARA TRANSPORTE DE AGUA COM CAPACIDADE DE 10 M3, COM BOMBA CENTRIFUGA POR TOMADA DE FORÇA, VAZAO MAXIMA *75* M3/H (INCLUI MONTAGEM, NAO INCLUI CAMINHÃO)	Material	UN	0,0000058	56.909,09	0,33
Insumo	00037758 SINAPI	CAMINHÃO TRUCADO, PESO BRUTO TOTAL 23000 KG, CARGA UTIL MAXIMA 15285 KG, DISTANCIA ENTRE EIXOS 4,80 M, POTENCIA 326 CV (INCLUI CABINE E CHASSI, NAO INCLUI CARROCERIA)	Equipamento	UN	0,0000057	512.100,46	2,91
			MO sem LS =>	0,00	0,00	MO com LS =>	0,00
			Valor do BDI =>	0,99		Valor com BDI =>	4,23
			Tipo	Und	Quant.	Valor Unit	Total

Handwritten signature and stamp in the top right corner.

R JOSE THOMAZ DA SILVA NONO, 123, JOSE PAULINO
 ATALAIA - AL, CPE: 57.690-000

DELTA SERVICOS GERAIS LTDA
 CNPJ: 24.509.006/0001-57

Composição	Código Banco	Descrição	MO sem LS =>	LS =>	Quant.	MO com LS =>	Valor com BDI =>	Valor Unit	Total
	91397 SINAPI	CAMINHÃO PIPA 10.000 L TRUCADO, PESO BRUTO TOTAL 23.000 KG, CARGA ÚTIL MÁXIMA 15.935 KG, DISTÂNCIA ENTRE EIXOS 4,8 M, POTÊNCIA 230 CV, INCLUSIVE TANQUE DE AÇO PARA TRANSPORTE DE ÁGUA - JUROS. AF_06/2014	0,00		1,00000000			8,03	8,03
Insumo	00037736 SINAPI	TANQUE DE AÇO CARBONO NAO REVESTIDO, PARA TRANSPORTE DE ÁGUA COM CAPACIDADE DE 10 M3, COM BOMBA CENTRIFUGA POR TOMADA DE FORÇA, VAZAO MÁXIMA 75* M3/H (INCLUI MONTAGEM, NAO INCLUI CAMINHÃO)	0,00	UN	0,0000144		56,909,09		0,81
Insumo	00037758 SINAPI	CAMINHÃO TRUCADO, PESO BRUTO TOTAL 23000 KG, CARGA UTIL MÁXIMA 15285 KG, DISTANCIA ENTRE EIXOS 4,80 M, POTENCIA 326 CV (INCLUI CABINE E CHASSI, NAO INCLUI CARROCERIA)	0,00	UN	0,0000141		512,100,46		7,22
Composição	5763 SINAPI	CAMINHÃO PIPA 10.000 L TRUCADO, PESO BRUTO TOTAL 23.000 KG, CARGA ÚTIL MÁXIMA 15.935 KG, DISTÂNCIA ENTRE EIXOS 4,8 M, POTENCIA 230 CV, INCLUSIVE TANQUE DE AÇO PARA TRANSPORTE DE ÁGUA - MANUTENÇÃO. AF_06/2014	0,00	H	1,00000000		36,84		36,84
Insumo	00037736 SINAPI	TANQUE DE AÇO CARBONO NAO REVESTIDO, PARA TRANSPORTE DE ÁGUA COM CAPACIDADE DE 10 M3, COM BOMBA CENTRIFUGA POR TOMADA DE FORÇA, VAZAO MÁXIMA 75* M3/H (INCLUI MONTAGEM, NAO INCLUI CAMINHÃO)	0,00	UN	0,0000689		56,909,09		3,92
Insumo	00037758 SINAPI	CAMINHÃO TRUCADO, PESO BRUTO TOTAL 23000 KG, CARGA UTIL MÁXIMA 15285 KG, DISTANCIA ENTRE EIXOS 4,80 M, POTENCIA 326 CV (INCLUI CABINE E CHASSI, NAO INCLUI CARROCERIA)	0,00	UN	0,0000643		512,100,46		32,92
Composição	53831 SINAPI	CAMINHÃO PIPA 10.000 L TRUCADO, PESO BRUTO TOTAL 23.000 KG, CARGA ÚTIL MÁXIMA 15.935 KG, DISTÂNCIA ENTRE EIXOS 4,8 M, POTENCIA 230 CV, INCLUSIVE TANQUE DE AÇO PARA TRANSPORTE DE ÁGUA - MATERIAIS NA OPERAÇÃO. AF_06/2014	0,00	H	1,00000000		134,10		134,10
Insumo	00004221 SINAPI	OLEO DIESEL COMBUSTIVEL COMUM METROPOLITANO S-10 OU S-500	0,00	L	32,1600000		4,17		134,10
Composição			0,00	LS =>	0,00	MO com LS =>			0,00
			41,35				Valor com BDI =>		175,45
							Valor com BDI =>		48,20
							Valor com BDI =>		134,10
							Valor com BDI =>		0,00
							Valor com BDI =>		175,45

R JOSE THOMAZ DA SILVA NONO, 123, JOSE PAULINO
 ATALAIA - AL, CPE: 57.690-000

Handwritten signature and initials

DELTA SERVICOS GERAIS LTDA
CNPJ: 24.509.006/0001-57

Composição	5824 SINAPI	CAMINHÃO TOCO, PBT 16.000 KG, CARGA ÚTIL MÁX. 10.685 KG, DIST. ENTRE EIXOS 4,8 M, POTÊNCIA 189 CV, INCLUSIVE CARROCERIA FIXA ABERTA DE MADEIRA P/ TRANSPORTE GERAL DE CARGA SECA, DIMEN. APROX. 2,5 X 7,00 X 0,50 M - CHP DIURNO. AF_06/2014	CHOR - CUSTOS HORÁRIOS DE MÁQUINAS E EQUIPAMENTOS	CHP	1,00000000	162,90	162,90
Composição Auxiliar	53797 SINAPI	CAMINHÃO TOCO, PBT 16.000 KG, CARGA ÚTIL MÁX. 10.685 KG, DIST. ENTRE EIXOS 4,8 M, POTÊNCIA 189 CV, INCLUSIVE CARROCERIA FIXA ABERTA DE MADEIRA P/ TRANSPORTE GERAL DE CARGA SECA, DIMEN. APROX. 2,5 X 7,00 X 0,50 M - MATERIAIS NA OPERAÇÃO. AF_06/2014	CHOR - CUSTOS HORÁRIOS DE MÁQUINAS E EQUIPAMENTOS	H	1,00000000	81,18	81,18
Composição Auxiliar	5705 SINAPI	CAMINHÃO TOCO, PBT 16.000 KG, CARGA ÚTIL MÁX. 10.685 KG, DIST. ENTRE EIXOS 4,8 M, POTÊNCIA 188 CV, INCLUSIVE CARROCERIA FIXA ABERTA DE MADEIRA P/ TRANSPORTE GERAL DE CARGA SECA, DIMEN. APROX. 2,5 X 7,00 X 0,50 M - MANUTENÇÃO. AF_06/2014	CHOR - CUSTOS HORÁRIOS DE MÁQUINAS E EQUIPAMENTOS	H	1,00000000	27,48	27,48
Composição Auxiliar	88282 SINAPI	MOTORISTA DE CAMINHÃO COM ENCARGOS COMPLEMENTARES	SEDI - SERVIÇOS DIVERSOS	H	1,00000000	30,80	30,80
Composição Auxiliar	89264 SINAPI	CAMINHÃO TOCO, PBT 16.000 KG, CARGA ÚTIL MÁX. 10.685 KG, DIST. ENTRE EIXOS 4,8 M, POTÊNCIA 189 CV, INCLUSIVE CARROCERIA FIXA ABERTA DE MADEIRA P/ TRANSPORTE GERAL DE CARGA SECA, DIMEN. APROX. 2,5 X 7,00 X 0,50 M - DEPRECIACÃO. AF_06/2014	CHOR - CUSTOS HORÁRIOS DE MÁQUINAS E EQUIPAMENTOS	H	1,00000000	15,02	15,02
Composição Auxiliar	89265 SINAPI	CAMINHÃO TOCO, PBT 16.000 KG, CARGA ÚTIL MÁX. 10.685 KG, DIST. ENTRE EIXOS 4,8 M, POTÊNCIA 189 CV, INCLUSIVE CARROCERIA FIXA ABERTA DE MADEIRA P/ TRANSPORTE GERAL DE CARGA SECA, DIMEN. APROX. 2,5 X 7,00 X 0,50 M - JUROS. AF_06/2014	CHOR - CUSTOS HORÁRIOS DE MÁQUINAS E EQUIPAMENTOS	H	1,00000000	6,00	6,00
Composição Auxiliar	89266 SINAPI	CAMINHÃO TOCO, PBT 16.000 KG, CARGA ÚTIL MÁX. 10.685 KG, DIST. ENTRE EIXOS 4,8 M, POTÊNCIA 189 CV, INCLUSIVE CARROCERIA FIXA ABERTA DE MADEIRA P/ TRANSPORTE GERAL DE CARGA SECA, DIMEN. APROX. 2,5 X 7,00 X 0,50 M - IMPOSTOS E SEGUROS. AF_06/2014	CHOR - CUSTOS HORÁRIOS DE MÁQUINAS E EQUIPAMENTOS	H	1,00000000	2,42	2,42
			MO sem LS =>	LS =>	11,84	MO com LS =>	27,31
			Valor do BDI =>			Valor com BDI =>	213,13

Composição	Código Banco	Descrição	Tipo	Und	Quant.	Valor Unit	Total
Composição	89264 SINAPI	CAMINHÃO TOCO, PBT 16.000 KG, CARGA ÚTIL MÁX. 10.685 KG, DIST. ENTRE EIXOS 4,8 M, POTÊNCIA 189 CV, INCLUSIVE CARROCERIA FIXA ABERTA DE MADEIRA P/ TRANSPORTE GERAL DE CARGA SECA, DIMEN. APROX. 2,5 X 7,00 X 0,50 M - DEPRECIACÃO. AF_06/2014	CHOR - CUSTOS HORÁRIOS DE MÁQUINAS E EQUIPAMENTOS	H	1,00000000	15,02	15,02
Insumo	00037731 SINAPI	CARROCERIA FIXA ABERTA DE MADEIRA PARA TRANSPORTE GERAL DE CARGA SECA DIMENSOES APROXIMADAS 2,5 X 7,00 X 0,50 M (INCLUI MONTAGEM, NAO INCLUI CAMINHÃO)	Material	UN	0,0000551	19.836,24	1,09

Folha 288

R JOSE THOMAZ DA SILVA NONO, 123, JOSE PAULINO
ATALAIA - AL, CPE: 57.690-000

DELTA SERVICOS GERAIS LTDA
 CNPJ: 24.509.006/0001-57

Insumo	00037752 SINAPI	CAMINHAO TOCO, PESO BRUTO TOTAL 16000 KG, CARGA UTIL MAXIMA 11030 KG, DISTANCIA ENTRE EIXOS 5,41 M, POTENCIA 185 CV (INCLUI CABINE E CHASSI, NAO INCLUI CARROCERIA)	Equipamento	UN	0,0000343	406.326,55	13,93
			MO sem LS =>	LS =>	0,00	MO com LS =>	0,00
			Valor do BDI =>		4,93	Valor com BDI =>	19,65

Composição	Código Banco	Descrição	Tipo	Und	Quant.	Valor Unit	Total
	89286 SINAPI	CAMINHÃO TOCO, PBT 16.000 KG, CARGA ÚTIL MÁX. 10.685 KG, DIST. ENTRE EIXOS 4,8 M, POTÊNCIA 189 CV, INCLUSIVE CARROCERIA FIXA ABERTA DE MADEIRA P/ TRANSPORTE GERAL DE CARGA SECA, DIMEN. APROX. 2,5 X 7,00 X 0,50 M - IMPOSTOS E SEGUROS. AF_06/2014	CHOR - CUSTOS HORÁRIOS DE MÁQUINAS E EQUIPAMENTOS	H	1,0000000	2,42	2,42
Insumo	00037731 SINAPI	CARROCERIA FIXA ABERTA DE MADEIRA PARA TRANSPORTE GERAL DE CARGA SECA DIMENSOES APROXIMADAS 2,5 X 7,00 X 0,50 M (INCLUI MONTAGEM, NAO INCLUI CAMINHAO)	Material	UN	0,0000058	19.836,24	0,11
Insumo	00037752 SINAPI	CAMINHAO TOCO, PESO BRUTO TOTAL 16000 KG, CARGA UTIL MAXIMA 11030 KG, DISTANCIA ENTRE EIXOS 5,41 M, POTENCIA 185 CV (INCLUI CABINE E CHASSI, NAO INCLUI CARROCERIA)	Equipamento	UN	0,0000057	406.326,55	2,31
			MO sem LS =>	LS =>	0,00	MO com LS =>	0,00
			Valor do BDI =>		0,74	Valor com BDI =>	3,16

Composição	Código Banco	Descrição	Tipo	Und	Quant.	Valor Unit	Total
	89285 SINAPI	CAMINHÃO TOCO, PBT 16.000 KG, CARGA ÚTIL MÁX. 10.685 KG, DIST. ENTRE EIXOS 4,8 M, POTÊNCIA 189 CV, INCLUSIVE CARROCERIA FIXA ABERTA DE MADEIRA P/ TRANSPORTE GERAL DE CARGA SECA, DIMEN. APROX. 2,5 X 7,00 X 0,50 M - JUROS. AF_06/2014	CHOR - CUSTOS HORÁRIOS DE MÁQUINAS E EQUIPAMENTOS	H	1,0000000	6,00	6,00
Insumo	00037731 SINAPI	CARROCERIA FIXA ABERTA DE MADEIRA PARA TRANSPORTE GERAL DE CARGA SECA DIMENSOES APROXIMADAS 2,5 X 7,00 X 0,50 M (INCLUI MONTAGEM, NAO INCLUI CAMINHAO)	Material	UN	0,0000144	19.836,24	0,28
Insumo	00037752 SINAPI	CAMINHAO TOCO, PESO BRUTO TOTAL 16000 KG, CARGA UTIL MAXIMA 11030 KG, DISTANCIA ENTRE EIXOS 5,41 M, POTENCIA 185 CV (INCLUI CABINE E CHASSI, NAO INCLUI CARROCERIA)	Equipamento	UN	0,0000141	406.326,55	5,72
			MO sem LS =>	LS =>	0,00	MO com LS =>	0,00
			Valor do BDI =>		1,85	Valor com BDI =>	7,85

Composição	Código Banco	Descrição	Tipo	Und	Quant.	Valor Unit	Total
	5705 SINAPI	CAMINHÃO TOCO, PBT 16.000 KG, CARGA ÚTIL MÁX. 10.685 KG, DIST. ENTRE EIXOS 4,8 M, POTÊNCIA 189 CV, INCLUSIVE CARROCERIA FIXA ABERTA DE MADEIRA P/ TRANSPORTE GERAL DE CARGA SECA, DIMEN. APROX. 2,5 X 7,00 X 0,50 M - MANUTENÇÃO. AF_06/2014	CHOR - CUSTOS HORÁRIOS DE MÁQUINAS E EQUIPAMENTOS	H	1,0000000	27,48	27,48

739

R JOSE THOMAZ DA SILVA NONO, 123, JOSE PAULINO
 ATALAIA - AL, CPE: 57.690-000

DELTA SERVICOS GERAIS LTDA
 CNPJ: 24.509.006/0001-57

Insuno	Código Banco	Material	UN	Quant.	Valor Unit	Total
00037731 SINAPI	53797 SINAPI	CARROCERIA FIXA ABERTA DE MADEIRA PARA TRANSPORTE GERAL DE CARGA SECA DIMENSOES APROXIMADAS 2,5 X 7,00 X 0,50 M (INCLUI MONTAGEM, NAO INCLUI CAMINHÃO)	UN	0,0000690	19.836,24	1,36
00037752 SINAPI	00037752 SINAPI	CAMINHÃO TOCO, PESO BRUTO TOTAL 16000 KG, CARGA UTIL MAXIMA 11030 KG, DISTANCIA ENTRE EIXOS 5,41 M, POTENCIA 185 CV (INCLUI CABINE E CHASSI, NAO INCLUI CARROCERIA)	UN	0,0000643	406.326,55	26,12
		MO sem LS =>	LS =>	0,00	MO com LS =>	0,00
		Valor do BDI =>	8,47		Valor com BDI =>	35,95

Composição	Código Banco	Descrição	Und	Quant.	Valor Unit	Total
	53797 SINAPI	CAMINHÃO TOCO, PBT 16.000 KG, CARGA UTIL MÁX. 10.665 KG, DIST. ENTRE EIXOS 4,8 M, POTÊNCIA 189 CV, INCLUSIVE CARROCERIA FIXA ABERTA DE MADEIRA P/ TRANSPORTE GERAL DE CARGA SECA, DIMEN. APROX. 2,5 X 7,00 X 0,50 M - MATERIAIS NA OPERAÇÃO. AF_08/2014	H	1,0000000	81,18	81,18
	00004221 SINAPI	OLEO DIESEL COMBUSTIVEL COMUM METROPOLITANO S-10 OU S-500	L	19,4700000	4,17	81,18
		MO sem LS =>	LS =>	0,00	MO com LS =>	0,00
		Valor do BDI =>	25,03		Valor com BDI =>	106,21

Composição	Código Banco	Descrição	Und	Quant.	Valor Unit	Total
	88261 SINAPI	CARPINTEIRO DE ESQUADRIA COM ENCARGOS COMPLEMENTARES	H	1,0000000	30,87	30,87
	95329 SINAPI	CURSO DE CAPACITAÇÃO PARA CARPINTEIRO DE ESQUADRIA (ENCARGOS COMPLEMENTARES) - HORISTA	H	1,0000000	0,44	0,44
	00001214 SINAPI	CARPINTEIRO DE ESQUADRIAS (HORISTA)	H	1,0000000	26,24	26,24
	00037370 SINAPI	ALIMENTACAO - HORISTA (COLETADO CAIXA - ENCARGOS COMPLEMENTARES)	H	1,0000000	1,52	1,52
	00037371 SINAPI	TRANSPORTE - HORISTA (COLETADO CAIXA - ENCARGOS COMPLEMENTARES)	H	1,0000000	0,41	0,41
	00037372 SINAPI	EXAMES - HORISTA (COLETADO CAIXA - ENCARGOS COMPLEMENTARES)	H	1,0000000	0,92	0,92
	00037373 SINAPI	SEGURO - HORISTA (COLETADO CAIXA - ENCARGOS COMPLEMENTARES)	H	1,0000000	0,03	0,03
	00043459 SINAPI	FERRAMENTAS - FAMILIA CARPINTEIRO DE FORMAS - HORISTA (ENCARGOS COMPLEMENTARES - COLETADO CAIXA)	H	1,0000000	0,33	0,33
	00043483 SINAPI	EPI - FAMILIA CARPINTEIRO DE FORMAS - HORISTA (ENCARGOS COMPLEMENTARES - COLETADO CAIXA)	H	1,0000000	0,98	0,98
		MO sem LS =>	LS =>	15,12	MO com LS =>	26,68
		Valor do BDI =>	9,52		Valor com BDI =>	40,39

Composição	Código Banco	Descrição	Und	Quant.	Valor Unit	Total
	88262 SINAPI	CARPINTEIRO DE FORMAS COM ENCARGOS COMPLEMENTARES	H	1,0000000	32,09	32,09

R JOSE THOMAZ DA SILVA NONO, 123, JOSE PAULINO
 ATALAIA - AL, CPE: 57.690-000

100

DELTA SERVICOS GERAIS LTDA
 CNPJ: 24.509.006/0001-57

Composição	Código	Banco	Descrição	Tipo	Und	Quant.	Valor Unit	Total
Auxiliar	95330	SINAPI	CURSO DE CAPACITAÇÃO PARA CARPANTEIRO DE FÓRMAS (ENCARGOS COMPLEMENTARES) - HORISTA	SEDI - SERVIÇOS DIVERSOS	H	1,0000000	0,36	0,36
Insumo	00001213	SINAPI	CARPANTEIRO DE FORMAS (HORISTA)	Mão de Obra	H	1,0000000	27,54	27,54
Insumo	00037370	SINAPI	ALIMENTACAO - HORISTA (COLETADO CAIXA - ENCARGOS COMPLEMENTARES)	Outros	H	1,0000000	1,52	1,52
Insumo	00037371	SINAPI	TRANSPORTE - HORISTA (COLETADO CAIXA - ENCARGOS COMPLEMENTARES)	Serviços	H	1,0000000	0,41	0,41
Insumo	00037372	SINAPI	EXAMES - HORISTA (COLETADO CAIXA - ENCARGOS COMPLEMENTARES)	Outros	H	1,0000000	0,92	0,92
Insumo	00037373	SINAPI	SEGURO - HORISTA (COLETADO CAIXA - ENCARGOS COMPLEMENTARES)	Taxas	H	1,0000000	0,03	0,03
Insumo	00043459	SINAPI	FERRAMENTAS - FAMILIA CARPANTEIRO DE FORMAS - HORISTA (ENCARGOS COMPLEMENTARES - COLETADO CAIXA)	Equipamento	H	1,0000000	0,33	0,33
Insumo	00043483	SINAPI	EPI - FAMILIA CARPANTEIRO DE FORMAS - HORISTA (ENCARGOS COMPLEMENTARES - COLETADO CAIXA)	Equipamento	H	1,0000000	0,98	0,98
			MO sem LS =>		LS =>	12,09	MO com LS =>	27,90
			Valor do BDI =>			9,89	Valor com BDI =>	41,98
Composição	87953	SINAPI	CHAPISCO APLICADO EM ALVENARIA (SEM PRESENÇA DE VÃOS) E ESTRUTURAS DE CONCRETO DE FACHADA, COM COLHER DE PEDREIRO. TRATAMENTO DE SUPERFICIES ARGAMASSA TRAÇO 1:3 COM PREPARO MANUAL. AF_10/2022	REVE - REVESTIMENTO E TRATAMENTO DE SUPERFICIES	m²	1,0000000	7,72	7,72
Auxiliar	87377	SINAPI	ARGAMASSA TRAÇO 1:3 (EM VOLUME DE CIMENTO E AREIA GROSSA ÚMIDA) PARA CHAPISCO CONVENCIONAL, PREPARO MANUAL. AF_08/2019	SEDI - SERVIÇOS DIVERSOS	m²	0,0037000	554,55	2,05
Composição	88309	SINAPI	PEDREIRO COM ENCARGOS COMPLEMENTARES	SEDI - SERVIÇOS DIVERSOS	H	0,1384000	32,49	4,52
Auxiliar	88316	SINAPI	SERVEANTE COM ENCARGOS COMPLEMENTARES	SEDI - SERVIÇOS DIVERSOS	H	0,0465000	24,75	1,15
Auxiliar			MO sem LS =>		LS =>	2,47	MO com LS =>	5,71
			Valor do BDI =>			2,38	Valor com BDI =>	10,10
Composição	90466	SINAPI	CHUMBAMENTO LINEAR EM ALVENARIA PARA RAMAIS/DISTRIBUIÇÃO DE INSTALAÇÕES HIDRÁULICAS COM DIÂMETROS MENORES OU IGUAIS A 40 MM. AF_09/2023	INHI - INSTALAÇÕES HIDROS SANITARIAS	M	1,0000000	19,20	19,20
Composição	88248	SINAPI	AUXILIAR DE ENCANADOR OU BOMBEIRO HIDRÁULICO COM ENCARGOS COMPLEMENTARES	SEDI - SERVIÇOS DIVERSOS	H	0,0830000	25,76	2,13
Auxiliar	88267	SINAPI	ENCANADOR OU BOMBEIRO HIDRÁULICO COM ENCARGOS COMPLEMENTARES	SEDI - SERVIÇOS DIVERSOS	H	0,3650000	39,35	14,36
Auxiliar	88629	SINAPI	ARGAMASSA TRAÇO 1:3 (EM VOLUME DE CIMENTO E AREIA MÉDIA ÚMIDA), PREPARO MANUAL. AF_08/2019	SEDI - SERVIÇOS DIVERSOS	m³	0,0051000	532,96	2,71
Auxiliar			MO sem LS =>		LS =>	6,79	MO com LS =>	15,67
			Valor do BDI =>			5,92	Valor com BDI =>	25,12

R JOSE THOMAZ DA SILVA NONO, 123, JOSE PAULINO
 ATALAIA - AL, CPE: 57.690-000

Composição	Código Banco	Descrição	Tipo	Und	Quant.	Valor Unit	Total
Composição Auxiliar	91534 SINAPI	COMPACTADOR DE SOLOS DE PERCUSSÃO (SOQUETE) COM MOTOR A GASOLINA 4 TEMPOS, POTÊNCIA 4 CV - CHI DIURNO. AF_08/2015	CHOR - CUSTOS HORÁRIOS DE MÁQUINAS E EQUIPAMENTOS	CHI	1,0000000	29,22	29,22
Composição Auxiliar	88297 SINAPI	OPERADOR DE MÁQUINAS E EQUIPAMENTOS COM ENCARGOS COMPLEMENTARES	SEDI - SERVIÇOS DIVERSOS	H	1,0000000	28,60	28,60
Composição Auxiliar	91528 SINAPI	COMPACTADOR DE SOLOS DE PERCUSSÃO (SOQUETE) COM MOTOR A GASOLINA 4 TEMPOS, POTÊNCIA 4 CV - DEPRECIACÃO. AF_08/2015	CHOR - CUSTOS HORÁRIOS DE MÁQUINAS E EQUIPAMENTOS	H	1,0000000	0,49	0,49
Composição Auxiliar	91530 SINAPI	COMPACTADOR DE SOLOS DE PERCUSSÃO (SOQUETE) COM MOTOR A GASOLINA 4 TEMPOS, POTÊNCIA 4 CV - JUROS. AF_08/2015	CHOR - CUSTOS HORÁRIOS DE MÁQUINAS E EQUIPAMENTOS	H	1,0000000	0,13	0,13
		MO sem LS =>	14,23	LS =>	10,88	MO com LS =>	25,11
		Valor do BDI =>	9,01			Valor com BDI =>	38,23
Composição	Código Banco	Descrição	Tipo <td>Und</td> <td>Quant.</td> <td>Valor Unit</td> <td>Total</td>	Und	Quant.	Valor Unit	Total
Composição Auxiliar	91533 SINAPI	COMPACTADOR DE SOLOS DE PERCUSSÃO (SOQUETE) COM MOTOR A GASOLINA 4 TEMPOS, POTÊNCIA 4 CV - CHP DIURNO. AF_08/2015	CHOR - CUSTOS HORÁRIOS DE MÁQUINAS E EQUIPAMENTOS	CHP	1,0000000	33,79	33,79
Composição Auxiliar	88297 SINAPI	OPERADOR DE MÁQUINAS E EQUIPAMENTOS COM ENCARGOS COMPLEMENTARES	SEDI - SERVIÇOS DIVERSOS	H	1,0000000	28,60	28,60
Composição Auxiliar	91529 SINAPI	COMPACTADOR DE SOLOS DE PERCUSSÃO (SOQUETE) COM MOTOR A GASOLINA 4 TEMPOS, POTÊNCIA 4 CV - DEPRECIACÃO. AF_08/2015	CHOR - CUSTOS HORÁRIOS DE MÁQUINAS E EQUIPAMENTOS	H	1,0000000	0,49	0,49
Composição Auxiliar	91530 SINAPI	COMPACTADOR DE SOLOS DE PERCUSSÃO (SOQUETE) COM MOTOR A GASOLINA 4 TEMPOS, POTÊNCIA 4 CV - JUROS. AF_08/2015	CHOR - CUSTOS HORÁRIOS DE MÁQUINAS E EQUIPAMENTOS	H	1,0000000	0,13	0,13
Composição Auxiliar	91531 SINAPI	COMPACTADOR DE SOLOS DE PERCUSSÃO (SOQUETE) COM MOTOR A GASOLINA 4 TEMPOS, POTÊNCIA 4 CV - MANUTENÇÃO. AF_08/2015	CHOR - CUSTOS HORÁRIOS DE MÁQUINAS E EQUIPAMENTOS	H	1,0000000	0,61	0,61
Composição Auxiliar	91532 SINAPI	COMPACTADOR DE SOLOS DE PERCUSSÃO (SOQUETE) COM MOTOR A GASOLINA 4 TEMPOS, POTÊNCIA 4 CV - MATERIAIS NA OPERAÇÃO. AF_08/2015	CHOR - CUSTOS HORÁRIOS DE MÁQUINAS E EQUIPAMENTOS	H	1,0000000	3,96	3,96
		MO sem LS =>	14,23	LS =>	10,88	MO com LS =>	25,11
		Valor do BDI =>	10,42			Valor com BDI =>	44,21

Composição	Código Banco	Descrição	Tipo	Und	Quant.	Valor Unit	Total
Composição	91529 SINAPI	COMPACTADOR DE SOLOS DE PERCUSSÃO (SOQUETE) COM MOTOR A GASOLINA 4 TEMPOS, POTÊNCIA 4 CV - DEPRECIACÃO. AF_08/2015	CHOR - CUSTOS HORÁRIOS DE MÁQUINAS E EQUIPAMENTOS	H	1,0000000	0,49	0,49
Insumo	00013458 SINAPI	COMPACTADOR DE SOLOS DE PERCURSAO (SOQUETE) COM MOTOR A GASOLINA 4 TEMPOS DE 4 HP (4 CV)	Equipamento	UN	0,0000533	9,282,89	0,49
		MO sem LS =>	0,00	LS =>	0,00	MO com LS =>	0,00
		Valor do BDI =>	0,15			Valor com BDI =>	0,64
Composição	Código Banco	Descrição	Tipo <td>Und</td> <td>Quant.</td> <td>Valor Unit</td> <td>Total</td>	Und	Quant.	Valor Unit	Total
Composição Auxiliar	91530 SINAPI	COMPACTADOR DE SOLOS DE PERCUSSÃO (SOQUETE) COM MOTOR A GASOLINA 4 TEMPOS, POTÊNCIA 4 CV - CHI DIURNO. AF_08/2015	CHOR - CUSTOS HORÁRIOS DE MÁQUINAS E EQUIPAMENTOS	CHI	1,0000000	29,22	29,22
Composição Auxiliar	88297 SINAPI	OPERADOR DE MÁQUINAS E EQUIPAMENTOS COM ENCARGOS COMPLEMENTARES	SEDI - SERVIÇOS DIVERSOS	H	1,0000000	28,60	28,60
Composição Auxiliar	91528 SINAPI	COMPACTADOR DE SOLOS DE PERCUSSÃO (SOQUETE) COM MOTOR A GASOLINA 4 TEMPOS, POTÊNCIA 4 CV - DEPRECIACÃO. AF_08/2015	CHOR - CUSTOS HORÁRIOS DE MÁQUINAS E EQUIPAMENTOS	H	1,0000000	0,49	0,49
Composição Auxiliar	91530 SINAPI	COMPACTADOR DE SOLOS DE PERCUSSÃO (SOQUETE) COM MOTOR A GASOLINA 4 TEMPOS, POTÊNCIA 4 CV - JUROS. AF_08/2015	CHOR - CUSTOS HORÁRIOS DE MÁQUINAS E EQUIPAMENTOS	H	1,0000000	0,13	0,13
Composição Auxiliar	91533 SINAPI	COMPACTADOR DE SOLOS DE PERCUSSÃO (SOQUETE) COM MOTOR A GASOLINA 4 TEMPOS, POTÊNCIA 4 CV - CHP DIURNO. AF_08/2015	CHOR - CUSTOS HORÁRIOS DE MÁQUINAS E EQUIPAMENTOS	CHP	1,0000000	33,79	33,79
Composição Auxiliar	88297 SINAPI	OPERADOR DE MÁQUINAS E EQUIPAMENTOS COM ENCARGOS COMPLEMENTARES	SEDI - SERVIÇOS DIVERSOS	H	1,0000000	28,60	28,60
Composição Auxiliar	91529 SINAPI	COMPACTADOR DE SOLOS DE PERCUSSÃO (SOQUETE) COM MOTOR A GASOLINA 4 TEMPOS, POTÊNCIA 4 CV - DEPRECIACÃO. AF_08/2015	CHOR - CUSTOS HORÁRIOS DE MÁQUINAS E EQUIPAMENTOS	H	1,0000000	0,49	0,49
Composição Auxiliar	91530 SINAPI	COMPACTADOR DE SOLOS DE PERCUSSÃO (SOQUETE) COM MOTOR A GASOLINA 4 TEMPOS, POTÊNCIA 4 CV - JUROS. AF_08/2015	CHOR - CUSTOS HORÁRIOS DE MÁQUINAS E EQUIPAMENTOS	H	1,0000000	0,13	0,13
Composição Auxiliar	91531 SINAPI	COMPACTADOR DE SOLOS DE PERCUSSÃO (SOQUETE) COM MOTOR A GASOLINA 4 TEMPOS, POTÊNCIA 4 CV - MANUTENÇÃO. AF_08/2015	CHOR - CUSTOS HORÁRIOS DE MÁQUINAS E EQUIPAMENTOS	H	1,0000000	0,61	0,61
Composição Auxiliar	91532 SINAPI	COMPACTADOR DE SOLOS DE PERCUSSÃO (SOQUETE) COM MOTOR A GASOLINA 4 TEMPOS, POTÊNCIA 4 CV - MATERIAIS NA OPERAÇÃO. AF_08/2015	CHOR - CUSTOS HORÁRIOS DE MÁQUINAS E EQUIPAMENTOS	H	1,0000000	3,96	3,96
		MO sem LS =>	14,23	LS =>	10,88	MO com LS =>	25,11
		Valor do BDI =>	10,42			Valor com BDI =>	44,21

1002

Composição	91530 SINAPI	COMPACTADOR DE SOLOS DE PERCUSSÃO (SOQUETE) COM MOTOR A GASOLINA 4 TEMPOS, POTÊNCIA 4 CV - JUROS_AF_08/2015	CHOR - CUSTOS HORÁRIOS DE MÁQUINAS E EQUIPAMENTOS	H	1,0000000	0,13	0,13
Insumo	00013458 SINAPI	COMPACTADOR DE SOLOS DE PERCURSAO (SOQUETE) COM MOTOR A GASOLINA 4 TEMPOS DE 4 HP (4 CV)	Equipamento	UN	0,0000143	9,282,89	0,13
			MO sem LS =>	LS =>	0,00	MO com LS =>	0,00
			Valor do BDI =>	0,04		Valor com BDI =>	0,17
Composição	Código Banco	Descrição	Tipo	Und	Quant.	Valor Unit	Total
Composição	91531 SINAPI	COMPACTADOR DE SOLOS DE PERCUSSÃO (SOQUETE) COM MOTOR A GASOLINA 4 TEMPOS, POTÊNCIA 4 CV - MANUTENÇÃO_AF_08/2015	CHOR - CUSTOS HORÁRIOS DE MÁQUINAS E EQUIPAMENTOS	H	1,0000000	0,61	0,61
Insumo	00013458 SINAPI	COMPACTADOR DE SOLOS DE PERCURSAO (SOQUETE) COM MOTOR A GASOLINA 4 TEMPOS DE 4 HP (4 CV)	Equipamento	UN	0,0000667	9,282,89	0,61
			MO sem LS =>	LS =>	0,00	MO com LS =>	0,00
			Valor do BDI =>	0,18		Valor com BDI =>	0,79
Composição	Código Banco	Descrição	Tipo	Und	Quant.	Valor Unit	Total
Composição	91532 SINAPI	COMPACTADOR DE SOLOS DE PERCUSSÃO (SOQUETE) COM MOTOR A GASOLINA 4 TEMPOS, POTÊNCIA 4 CV - MATERIAIS NA OPERAÇÃO_AF_08/2015	CHOR - CUSTOS HORÁRIOS DE MÁQUINAS E EQUIPAMENTOS	H	1,0000000	3,96	3,96
Insumo	00004222 SINAPI	GASOLINA COMUM	Material	L	1,0300000	3,85	3,96
			MO sem LS =>	LS =>	0,00	MO com LS =>	0,00
			Valor do BDI =>	1,22		Valor com BDI =>	5,18
Composição	Código Banco	Descrição	Tipo	Und	Quant.	Valor Unit	Total
Composição	102487 SINAPI	CONCRETO CICLÓPICO FCK = 15MPa, 30% PEDRA DE MÃO EM VOLUME REAL, INCLUSIVE LANÇAMENTO_AF_05/2021	FUES - FUNDAÇÕES E ESTRUTURAS	m³	1,0000000	493,51	493,51
Composição Auxiliar	88309 SINAPI	PEDREIRO COM ENCARGOS COMPLEMENTARES	SEDI - SERVIÇOS DIVERSOS	H	1,6702000	32,49	54,26
Composição Auxiliar	88316 SINAPI	SERVENTE COM ENCARGOS COMPLEMENTARES	SEDI - SERVIÇOS DIVERSOS	H	6,4684000	24,75	160,09
Composição Auxiliar	90596 SINAPI	VIBRADOR DE IMERSÃO, DIÂMETRO DE PONTEIRA 45MM, MOTOR ELÉTRICO TRIFÁSICO POTÊNCIA DE 2 CV - CHP DIURNO_AF_06/2015	CHOR - CUSTOS HORÁRIOS DE MÁQUINAS E EQUIPAMENTOS	CHP	0,2198000	0,91	0,20
Composição Auxiliar	90587 SINAPI	VIBRADOR DE IMERSÃO, DIÂMETRO DE PONTEIRA 45MM, MOTOR ELÉTRICO TRIFÁSICO POTÊNCIA DE 2 CV - CHI DIURNO_AF_06/2015	CHOR - CUSTOS HORÁRIOS DE MÁQUINAS E EQUIPAMENTOS	CHI	0,6377000	0,29	0,18
Composição Auxiliar	94963 SINAPI	CONCRETO FCK = 15MPa, TRAÇO 1:3:4:3:5 (EM MASSA SECA DE CIMENTO/ AREIA MÉDIA/ BRITA 1) - PREPARO MECÂNICO COM BETONEIRA 400 L_AF_05/2021	FUES - FUNDAÇÕES E ESTRUTURAS	m³	0,8050000	317,17	255,32
Insumo	00004730 SINAPI	PEDRA DE MAO OU PEDRA RACHAO PARA ARRIMO/FUNDACAO (POSTO PEDREIRA/FORNECEDOR, SEM FRETE)	Material	m³	0,4543000	51,65	23,46
			MO sem LS =>	LS =>	136,02	MO com LS =>	240,05
			Valor do BDI =>	152,19		Valor com BDI =>	645,70

803

Composição	Código Banco	Descrição	Tipo	Und	Quant.	Valor Unit	Total
Composição	102486 SINAPI	CONCRETO FCK = 15MPA, TRAÇO 1:3:4:3,4 (EM MASSA SECA DE CIMENTO/ ÁREA MÉDIA/ SEIXO ROLADO) - PREPARO MANUAL. AF_05/2021 ESTRUTURAS	FUES - FUNDAÇÕES E ESTRUTURAS	m³	1,0000000	463,48	463,48
Composição Auxiliar	88316 SINAPI	SERVENTE COM ENCARGOS COMPLEMENTARES	SEDI - SERVIÇOS DIVERSOS	H	6,2383000	24,75	154,39
Composição Auxiliar	00000370 SINAPI	ÁREA MÉDIA - POSTO JAZIDA/FORNECEDOR (RETIRADO NA JAZIDA, SEM TRANSPORTE)	Material	m³	0,8948000	65,17	54,40
Insumo	00001379 SINAPI	CIMENTO PORTLAND COMPOSTO CP II-32	Material	KG	283,3092000	0,52	147,32
Insumo	00004734 SINAPI	SEIXO ROLADO PARA APLICAÇÃO EM CONCRETO (POSTO PEDREIRA/FORNECEDOR, SEM FRETE)	Material	m³	0,5946000	180,59	107,37
		MO sem LS =>		LS =>	55,53	MO com LS =>	128,13
		Valor do BDI =>				Valor com BDI =>	606,41

Composição	Código Banco	Descrição	Tipo	Und	Quant.	Valor Unit	Total
Composição	94975 SINAPI	CONCRETO FCK = 15MPA, TRAÇO 1:3:4:3,5 (EM MASSA SECA DE CIMENTO/ ÁREA MÉDIA/ BRITA 1) - PREPARO MANUAL. AF_05/2021	FUES - FUNDAÇÕES E ESTRUTURAS	m³	1,0000000	383,80	383,80
Composição Auxiliar	88316 SINAPI	SERVENTE COM ENCARGOS COMPLEMENTARES	SEDI - SERVIÇOS DIVERSOS	H	6,2067000	24,75	153,61
Composição Auxiliar	00000370 SINAPI	ÁREA MÉDIA - POSTO JAZIDA/FORNECEDOR (RETIRADO NA JAZIDA, SEM TRANSPORTE)	Material	m³	0,8187000	65,17	53,35
Insumo	00001379 SINAPI	CIMENTO PORTLAND COMPOSTO CP II-32	Material	KG	277,8415000	0,52	144,47
Insumo	00004721 SINAPI	PEDRA BRITADA N. 1 (9,5 a 19 MM) POSTO PEDREIRA/FORNECEDOR, SEM FRETE	Material	m³	0,5994000	54,93	32,37
		MO sem LS =>		LS =>	55,25	MO com LS =>	127,48
		Valor do BDI =>				Valor com BDI =>	502,16

Composição	Código Banco	Descrição	Tipo	Und	Quant.	Valor Unit	Total
Composição	94963 SINAPI	CONCRETO FCK = 15MPA, TRAÇO 1:3:4:3,5 (EM MASSA SECA DE CIMENTO/ ÁREA MÉDIA/ BRITA 1) - PREPARO MECÂNICO COM BETONEIRA 400 L. AF_05/2021	FUES - FUNDAÇÕES E ESTRUTURAS	m³	1,0000000	317,17	317,17
Composição Auxiliar	88316 SINAPI	SERVENTE COM ENCARGOS COMPLEMENTARES	SEDI - SERVIÇOS DIVERSOS	H	2,3275000	24,75	57,60
Composição Auxiliar	88377 SINAPI	OPERADOR DE BETONEIRA ESTACIONÁRIA/MISTURADOR COM ENCARGOS COMPLEMENTARES	SEDI - SERVIÇOS DIVERSOS	H	1,4695000	21,76	31,97
Composição Auxiliar	88850 SINAPI	BETONEIRA CAPACIDADE NOMINAL DE 400 L, CAPACIDADE DE MISTURA 280 L, MOTOR ELÉTRICO TRIFÁSICO POTÊNCIA DE 2 CV, SEM CARREGADOR - CHP DIURNO. AF_05/2023	CHOR - CUSTOS HORÁRIOS DE MÁQUINAS E EQUIPAMENTOS	CHP	0,7563000	1,57	1,18
Composição Auxiliar	88831 SINAPI	BETONEIRA CAPACIDADE NOMINAL DE 400 L, CAPACIDADE DE MISTURA 280 L, MOTOR ELÉTRICO TRIFÁSICO POTÊNCIA DE 2 CV, SEM CARREGADOR - CHI DIURNO. AF_05/2023	CHOR - CUSTOS HORÁRIOS DE MÁQUINAS E EQUIPAMENTOS	CHI	0,7131000	0,27	0,19
Insumo	00000370 SINAPI	ÁREA MÉDIA - POSTO JAZIDA/FORNECEDOR (RETIRADO NA JAZIDA, SEM TRANSPORTE)	Material	m³	0,8046000	65,17	52,43

809

DELTA SERVICOS GERAIS LTDA
CNPJ: 24.509.006/0001-57

Insumo	Código Banco	Descrição	Material	KG	273,0630000	0,52	141,99
Insumo	Código Banco	Descrição	Material	m³	0,5792000	54,93	31,81
			MO sem LS =>	LS =>	32,35 MO com LS =>		74,64
			Valor do BDI =>	97,81	Valor com BDI =>		414,98
Composição	Código Banco	Descrição	Tipo	Und	Quant.	Valor Unit	Total
Auxiliar	94970 SINAPI	CONCRETO FCK = 20MPA, TRAÇO 1:2,7:3 (EM MASSA SECA DE CIMENTO/ AREIA MÉDIA/ BRITA 1) - PREPARO MECÂNICO COM BETONEIRA 600 L. AF_05/2021	FUES - FUNDAÇÕES E ESTRUTURAS	m³	1,0000000	332,54	332,54
Composição	88316 SINAPI	SERVENTE COM ENCARGOS COMPLEMENTARES	SEDI - SERVIÇOS DIVERSOS	H	2,0267000	24,75	50,16
Auxiliar	88377 SINAPI	OPERADOR DE BETONEIRA ESTACIONÁRIA/MISTURADOR COM ENCARGOS COMPLEMENTARES	SEDI - SERVIÇOS DIVERSOS	H	1,2768000	21,76	27,78
Composição	89225 SINAPI	BETONEIRA CAPACIDADE NOMINAL DE 600 L, CAPACIDADE DE MISTURA 360 L, MOTOR ELÉTRICO TRIFÁSICO POTÊNCIA DE 4 CV, SEM CARREGADOR - CHP DIURNO. AF_05/2023	CHOR - CUSTOS HORÁRIOS DE MÁQUINAS E EQUIPAMENTOS	CHP	0,6572000	4,25	2,79
Composição	89226 SINAPI	BETONEIRA CAPACIDADE NOMINAL DE 600 L, CAPACIDADE DE MISTURA 360 L, MOTOR ELÉTRICO TRIFÁSICO POTÊNCIA DE 4 CV, SEM CARREGADOR - CHI DIURNO. AF_05/2023	CHOR - CUSTOS HORÁRIOS DE MÁQUINAS E EQUIPAMENTOS	CHI	0,6197000	1,11	0,68
Insumo	00000370 SINAPI	AREIA MÉDIA - POSTO JAZIDA/FORNECEDOR (RETIRADO NA JAZIDA, SEM TRANSPORTE)	Material	m³	0,7609000	65,17	49,58
Insumo	00001379 SINAPI	CIMENTO PORTLAND COMPOSTO CP II-32	Material	KG	325,1589000	0,52	169,08
Insumo	00004721 SINAPI	PEDRA BRITADA N. 1 (9,5 a 19 MM) POSTO PEDREIRA/FORNECEDOR, SEM FRETE	Material	m³	0,5912000	54,93	32,47
			MO sem LS =>	LS =>	28,14 MO com LS =>		64,94
			Valor do BDI =>	102,55	Valor com BDI =>		435,09
Composição	Código Banco	Descrição	Tipo	Und	Quant.	Valor Unit	Total
Auxiliar	94965 SINAPI	CONCRETO FCK = 25MPA, TRAÇO 1:2,3:2,7 (EM MASSA SECA DE CIMENTO/ AREIA MÉDIA/ BRITA 1) - PREPARO MECÂNICO COM BETONEIRA 400 L. AF_05/2021	FUES - FUNDAÇÕES E ESTRUTURAS	m³	1,0000000	358,71	358,71
Composição	88316 SINAPI	SERVENTE COM ENCARGOS COMPLEMENTARES	SEDI - SERVIÇOS DIVERSOS	H	2,3117000	24,75	57,21
Auxiliar	88377 SINAPI	OPERADOR DE BETONEIRA ESTACIONÁRIA/MISTURADOR COM ENCARGOS COMPLEMENTARES	SEDI - SERVIÇOS DIVERSOS	H	1,4637000	21,76	31,85
Composição	88830 SINAPI	BETONEIRA CAPACIDADE NOMINAL DE 400 L, CAPACIDADE DE MISTURA 280 L, MOTOR ELÉTRICO TRIFÁSICO POTÊNCIA DE 2 CV, SEM CARREGADOR - CHP DIURNO. AF_05/2023	CHOR - CUSTOS HORÁRIOS DE MÁQUINAS E EQUIPAMENTOS	CHP	0,7534000	1,57	1,18
Composição	88831 SINAPI	BETONEIRA CAPACIDADE NOMINAL DE 400 L, CAPACIDADE DE MISTURA 280 L, MOTOR ELÉTRICO TRIFÁSICO POTÊNCIA DE 2 CV, SEM CARREGADOR - CHI DIURNO. AF_05/2023	CHOR - CUSTOS HORÁRIOS DE MÁQUINAS E EQUIPAMENTOS	CHI	0,7103000	0,27	0,19

Paulo
805
Paulina

R JOSE THOMAZ DA SILVA NONO, 123, JOSE PAULINO
ATALAIA - AL, CPE: 57.690-000

DELTA SERVICOS GERAIS LTDA
 CNPJ: 24.509.006/0001-57

Insumo	00000370 SINAPI	AREIA MEDIA - POSTO JAZIDA/FORNECEDOR (RETIRADO NA JAZIDA, SEM TRANSPORTE)	m³	0,7229000	65,17	47,11
Insumo	00001379 SINAPI	CIMENTO PORTLAND COMPOSTO CP II-32	KG	362,6579000	0,52	188,58
Insumo	00004721 SINAPI	PEDRA BRITADA N. 1 (9,5 a 19 MM) POSTO PEDREIRA/FORNECEDOR, SEM FRETE	m³	0,5934000	54,93	32,59
		MO sem LS =>	42,06	LS =>	32,16	MO com LS =>
		Valor do BDI =>	110,62			Valor com BDI =>
						469,33

	Código Banco	Descrição	Tipo	Und	Quant.	Valor Unit	Total
Composição	94972 SINAPI	CONCRETO FCK = 30MPA, TRAÇO 1:2,1:2,5 (EM MASSA SECA DE CIMENTO/AREIA MEDIA/ BRITA 1) - PREPARO MECÂNICO COM BETONEIRA 600 L. AF_05/2021	FUES - FUNDAÇÕES E ESTRUTURAS	m³	1,0000000	361,28	361,28
Composição Auxiliar	88316 SINAPI	SERVENTE COM ENCARGOS COMPLEMENTARES	SEDI - SERVIÇOS DIVERSOS	H	1,9633000	24,75	48,59
Composição Auxiliar	88377 SINAPI	OPERADOR DE BETONEIRA ESTACIONÁRIA/MISTURADOR COM ENCARGOS COMPLEMENTARES	SEDI - SERVIÇOS DIVERSOS	H	1,2400000	21,76	26,98
Composição Auxiliar	89225 SINAPI	BETONEIRA CAPACIDADE NOMINAL DE 600 L, CAPACIDADE DE MISTURA 360 L, MOTOR ELÉTRICO TRIFÁSICO POTÊNCIA DE 4 CV, SEM CARREGADOR - CHP DIURNO. AF_05/2023	CHP	CHP	0,6382000	4,25	2,71
Composição Auxiliar	89226 SINAPI	BETONEIRA CAPACIDADE NOMINAL DE 600 L, CAPACIDADE DE MISTURA 360 L, MOTOR ELÉTRICO TRIFÁSICO POTÊNCIA DE 4 CV, SEM CARREGADOR - CHI DIURNO. AF_05/2023	CHP	CHI	0,6018000	1,11	0,66
Insumo	00000370 SINAPI	AREIA MEDIA - POSTO JAZIDA/FORNECEDOR (RETIRADO NA JAZIDA, SEM TRANSPORTE)	m³	0,7119000	65,17	46,39	
Insumo	00001379 SINAPI	CIMENTO PORTLAND COMPOSTO CP II-32	KG	391,1663000	0,52	203,40	
Insumo	00004721 SINAPI	PEDRA BRITADA N. 1 (9,5 a 19 MM) POSTO PEDREIRA/FORNECEDOR, SEM FRETE	m³	0,5927000	54,93	32,55	
		MO sem LS =>	35,68	LS =>	27,29	MO com LS =>	
		Valor do BDI =>	111,41			Valor com BDI =>	
						472,69	

	Código Banco	Descrição	Tipo	Und	Quant.	Valor Unit	Total
Composição	94974 SINAPI	CONCRETO MAGRO PARA LASTRO, TRAÇO 1:4,5:4,5 (EM MASSA SECA DE CIMENTO/AREIA MEDIA/ BRITA 1) - PREPARO MANUAL. AF_05/2021	FUES - FUNDAÇÕES E ESTRUTURAS	m³	1,0000000	357,84	357,84
Composição Auxiliar	88316 SINAPI	SERVENTE COM ENCARGOS COMPLEMENTARES	SEDI - SERVIÇOS DIVERSOS	H	6,2858000	24,75	155,57
Insumo	00000370 SINAPI	AREIA MEDIA - POSTO JAZIDA/FORNECEDOR (RETIRADO NA JAZIDA, SEM TRANSPORTE)	m³	0,8538000	65,17	55,64	
Insumo	00001379 SINAPI	CIMENTO PORTLAND COMPOSTO CP II-32	KG	218,9300000	0,52	113,84	
Insumo	00004721 SINAPI	PEDRA BRITADA N. 1 (9,5 a 19 MM) POSTO PEDREIRA/FORNECEDOR, SEM FRETE	m³	0,5971000	54,93	32,79	
		MO sem LS =>	73,16	LS =>	55,95	MO com LS =>	
						129,11	

R JOSE THOMAZ DA SILVA NONO, 123, JOSE PAULINO
 ATALAIA - AL, CPE: 57.690-000

806

		Valor do BDI =>	110,35	Valor com BDI =>	468,19		
Composição	Código Banco	Descrição	Tipo	Und	Quant.	Valor Unit.	Total
	94968 SINAPI	CONCRETO MAGRO PARA LASTRO, TRAÇO 1:4,5:4,5 (EM MASSA SECA DE CIMENTO/ AREIA MÉDIA/ BRITA 1) - PREPARO MECÂNICO COM BETONEIRA 600 L. AF_05/2021	FUES - FUNDAÇÕES E ESTRUTURAS	m³	1,00000000	281,91	281,91
Composição Auxiliar	88316 SINAPI	SERVENTE COM ENCARGOS COMPLEMENTARES	SEDI - SERVIÇOS DIVERSOS	H	2,1058000	24,75	52,11
Composição Auxiliar	88377 SINAPI	OPERADOR DE BETONEIRA ESTACIONÁRIA/MISTURADOR COM ENCARGOS COMPLEMENTARES	SEDI - SERVIÇOS DIVERSOS	H	1,3315000	21,76	28,97
Composição Auxiliar	89225 SINAPI	BETONEIRA CAPACIDADE NOMINAL DE 600 L, CAPACIDADE DE MISTURA 360 L, MOTOR ELÉTRICO TRIFÁSICO POTÊNCIA DE 4 CV, SEM CARREGADOR - CHP DIURNO. AF_05/2023	CHOR - CUSTOS HORÁRIOS DE MÁQUINAS E EQUIPAMENTOS	CHP	0,6653000	4,25	2,91
Composição Auxiliar	89226 SINAPI	BETONEIRA CAPACIDADE NOMINAL DE 600 L, CAPACIDADE DE MISTURA 360 L, MOTOR ELÉTRICO TRIFÁSICO POTÊNCIA DE 4 CV, SEM CARREGADOR - CHI DIURNO. AF_09/2023	CHOR - CUSTOS HORÁRIOS DE MÁQUINAS E EQUIPAMENTOS	CHI	0,6462000	1,11	0,71
Insumo	00000370 SINAPI	AREIA MÉDIA - POSTO JAZIDA/FORNECEDOR (RETIRADO NA JAZIDA, SEM TRANSPORTE)	Material	m³	0,8325000	65,17	54,25
Insumo	00001379 SINAPI	CIMENTO PORTLAND COMPOSTO CP II-32	Material	KG	213,4531000	0,52	110,99
Insumo	00004721 SINAPI	PEDRA BRITADA N. 1 (9,5 a 19 MM) POSTO PEDREIRA/FORNECEDOR, SEM FRETE	Material	m³	0,5621000	54,93	31,97
				LS =>	29,28	MO com LS =>	67,57
				Valor do BDI =>	86,94	Valor com BDI =>	368,85

		Valor do BDI =>	0,20	Valor com BDI =>	0,87		
Composição	Código Banco	Descrição	Tipo	Und	Quant.	Valor Unit.	Total
	91285 SINAPI	CORTADORA DE PISO COM MOTOR 4 TEMPOS A GASOLINA, POTÊNCIA DE 13 HP, COM DISCO DE CORTE DIAMANTADO SEGMENTADO PARA CONCRETO, DIÂMETRO DE 350 MM, FURO DE 1" (14 X 1") - CHI DIURNO. AF_08/2015	CHOR - CUSTOS HORÁRIOS DE MÁQUINAS E EQUIPAMENTOS	CHI	1,00000000	0,67	0,67
Composição Auxiliar	91279 SINAPI	CORTADORA DE PISO COM MOTOR 4 TEMPOS A GASOLINA, POTÊNCIA DE 13 HP, COM DISCO DE CORTE DIAMANTADO SEGMENTADO PARA CONCRETO, DIÂMETRO DE 350 MM, FURO DE 1" (14 X 1") - DEPRECIACÃO. AF_08/2015	CHOR - CUSTOS HORÁRIOS DE MÁQUINAS E EQUIPAMENTOS	H	1,00000000	0,55	0,55
Composição Auxiliar	91260 SINAPI	CORTADORA DE PISO COM MOTOR 4 TEMPOS A GASOLINA, POTÊNCIA DE 13 HP, COM DISCO DE CORTE DIAMANTADO SEGMENTADO PARA CONCRETO, DIÂMETRO DE 350 MM, FURO DE 1" (14 X 1") - JUROS. AF_08/2015	CHOR - CUSTOS HORÁRIOS DE MÁQUINAS E EQUIPAMENTOS	H	1,00000000	0,12	0,12
				LS =>	0,00	MO com LS =>	0,00
				Valor do BDI =>	0,20	Valor com BDI =>	0,87

		Valor do BDI =>	6,93	Valor com BDI =>	6,93		
Composição	Código Banco	Descrição	Tipo	Und	Quant.	Valor Unit.	Total
	91283 SINAPI	CORTADORA DE PISO COM MOTOR 4 TEMPOS A GASOLINA, POTÊNCIA DE 13 HP, COM DISCO DE CORTE DIAMANTADO SEGMENTADO PARA CONCRETO, DIÂMETRO DE 350 MM, FURO DE 1" (14 X 1") - CHP DIURNO. AF_08/2015	CHOR - CUSTOS HORÁRIOS DE MÁQUINAS E EQUIPAMENTOS	CHP	1,00000000	6,93	6,93

R JOSE THOMAZ DA SILVA NONO, 123, JOSE PAULINO ATALAIA - AL, CPE: 57.690-000

(Handwritten signature and stamp)

Composição Auxiliar	91279 SINAPI	CORTADORA DE PISO COM MOTOR 4 TEMPOS A GASOLINA, POTÊNCIA DE 13 HP, COM DISCO DE CORTE DIAMANTADO SEGMENTADO PARA CONCRETO, DIÂMETRO DE 350 MM, FURO DE 1" (14 X 1") - DEPRECIACÃO. AF_08/2015	CHOR - CUSTOS HORÁRIOS DE MÁQUINAS E EQUIPAMENTOS	H	1,0000000	0,55	0,55
Composição Auxiliar	91280 SINAPI	CORTADORA DE PISO COM MOTOR 4 TEMPOS A GASOLINA, POTÊNCIA DE 13 HP, COM DISCO DE CORTE DIAMANTADO SEGMENTADO PARA CONCRETO, DIÂMETRO DE 350 MM, FURO DE 1" (14 X 1") - JUROS. AF_08/2015	CHOR - CUSTOS HORÁRIOS DE MÁQUINAS E EQUIPAMENTOS	H	1,0000000	0,12	0,12
Composição Auxiliar	91281 SINAPI	CORTADORA DE PISO COM MOTOR 4 TEMPOS A GASOLINA, POTÊNCIA DE 13 HP, COM DISCO DE CORTE DIAMANTADO SEGMENTADO PARA CONCRETO, DIÂMETRO DE 350 MM, FURO DE 1" (14 X 1") - MANUTENÇÃO. AF_08/2015	CHOR - CUSTOS HORÁRIOS DE MÁQUINAS E EQUIPAMENTOS	H	1,0000000	0,68	0,68
Composição Auxiliar	91282 SINAPI	CORTADORA DE PISO COM MOTOR 4 TEMPOS A GASOLINA, POTÊNCIA DE 13 HP, COM DISCO DE CORTE DIAMANTADO SEGMENTADO PARA CONCRETO, DIÂMETRO DE 350 MM, FURO DE 1" (14 X 1") - MATERIAIS NA OPERACÃO. AF_08/2015	CHOR - CUSTOS HORÁRIOS DE MÁQUINAS E EQUIPAMENTOS	H	1,0000000	5,58	5,58
		MO sem LS =>	0,00	LS =>	0,00	MO com LS =>	0,00
		Valor do BDI =>	2,13	Valor com BDI =>		9,06	Total

Código Banco	Descrição	Tipo	Und	Quant.	Valor Unit	Valor Unit	Total
91279 SINAPI	CORTADORA DE PISO COM MOTOR 4 TEMPOS A GASOLINA, POTÊNCIA DE 13 HP, COM DISCO DE CORTE DIAMANTADO SEGMENTADO PARA CONCRETO, DIÂMETRO DE 350 MM, FURO DE 1" (14 X 1") - DEPRECIACÃO. AF_08/2015	CHOR - CUSTOS HORÁRIOS DE MÁQUINAS E EQUIPAMENTOS	H	1,0000000	0,55	0,55	0,55
00011280 SINAPI	CORTADEIRA DE PISO DE CONCRETO E ASFALTO, PARA DISCO PADRAO DE DIAMETRO 350 MM (14") OU 450 MM (18"), MOTOR A GASOLINA, POTENCIA 13 HP, SEM DISCO	Equipamento	UN	0,0000640	8.359,92	0,53	0,53
00013887 SINAPI	DISCO DE CORTE DIAMANTADO SEGMENTADO PARA CONCRETO, DIAMETRO DE 350 MM, FURO DE 1" (14 X 1")	Equipamento	UN	0,0000640	374,24	0,02	0,02
		MO sem LS =>	0,00	0,00	MO com LS =>	0,00	0,00
		Valor do BDI =>	0,16	Valor com BDI =>		0,71	Total

Código Banco	Descrição	Tipo	Und	Quant.	Valor Unit	Valor Unit	Total
91280 SINAPI	CORTADORA DE PISO COM MOTOR 4 TEMPOS A GASOLINA, POTÊNCIA DE 13 HP, COM DISCO DE CORTE DIAMANTADO SEGMENTADO PARA CONCRETO, DIÂMETRO DE 350 MM, FURO DE 1" (14 X 1") - JUROS. AF_08/2015	CHOR - CUSTOS HORÁRIOS DE MÁQUINAS E EQUIPAMENTOS	H	1,0000000	0,12	0,12	0,12
00011280 SINAPI	CORTADEIRA DE PISO DE CONCRETO E ASFALTO, PARA DISCO PADRAO DE DIAMETRO 350 MM (14") OU 450 MM (18"), MOTOR A GASOLINA, POTENCIA 13 HP, SEM DISCO	Equipamento	UN	0,0000148	8.359,92	0,12	0,12
		MO sem LS =>	0,00	0,00	MO com LS =>	0,00	0,00
		Valor do BDI =>	0,03	Valor com BDI =>		0,15	Total

R JOSE THOMAZ DA SILVA NONO, 123, JOSE PAULINO
 ATALAIA - AL, CPE: 57.690-000

808

DELTA SERVICOS GERAIS LTDA
 CNPJ: 24.509.006/0001-57

Composição	Código Banco	Descrição	Und	Quant.	Valor Unit	Total
					Valor com BDI =>	0,88
Composição	91281 SINAPI	CORTADORA DE PISO COM MOTOR 4 TEMPOS A GASOLINA, POTÊNCIA DE 13 HP, COM DISCO DE CORTE DIAMANTADO SEGMENTADO PARA CONCRETO, DIÂMETRO DE 350 MM, FURO DE 1" (14 X 1") - MANUTENÇÃO. AF_06/2015	H	1,0000000	0,68	0,68
Insumo	00011260 SINAPI	CORTADEIRA DE PISO DE CONCRETO E ASFALTO, PARA DISCO PADRAO DE DIAMETRO 350 MM (14") OU 450 MM (18") , MOTOR A GASOLINA, POTENCIA 13 HP, SEM DISCO	UN	0,0000800	8.359,92	0,66
Insumo	00013687 SINAPI	DISCO DE CORTE DIAMANTADO SEGMENTADO PARA CONCRETO, DIAMETRO DE 350 MM, FURO DE 1" (14 X 1")	UN	0,0000800	374,24	0,02
			LS =>	0,00	MO com LS =>	0,00
					Valor do BDI =>	0,20
Composição	91282 SINAPI	CORTADORA DE PISO COM MOTOR 4 TEMPOS A GASOLINA, POTÊNCIA DE 13 HP, COM DISCO DE CORTE DIAMANTADO SEGMENTADO PARA CONCRETO, DIÂMETRO DE 350 MM, FURO DE 1" (14 X 1") - MATERIAIS NA OPERAÇÃO. AF_08/2015	H	1,0000000	5,58	5,58
Insumo	00004222 SINAPI	GASOLINA COMUM	L	1,4500000	3,85	5,58
			LS =>	0,00	MO com LS =>	0,00
					Valor do BDI =>	1,72
Composição	92803 SINAPI	CORTE E DOBRA DE AÇO CA-50, DIÂMETRO DE 10,0 MM. AF_06/2022	KG	1,0000000	6,94	6,94
Composição Auxiliar	88238 SINAPI	AJUDANTE DE ARMADOR COM ENCARGOS COMPLEMENTARES	H	0,0014000	26,05	0,03
Composição Auxiliar	88245 SINAPI	ARMADOR COM ENCARGOS COMPLEMENTARES	H	0,0086000	32,18	0,28
Insumo	00000034 SINAPI	ACO CA-50, 10,0 MM, VERGALHAO	KG	1,1100000	5,98	6,63
			LS =>	0,12	MO com LS =>	0,27
					Valor do BDI =>	2,14
Composição	92804 SINAPI	CORTE E DOBRA DE AÇO CA-50, DIÂMETRO DE 12,5 MM. AF_06/2022	KG	1,0000000	5,91	5,91
Composição Auxiliar	88238 SINAPI	AJUDANTE DE ARMADOR COM ENCARGOS COMPLEMENTARES	H	0,0008000	26,05	0,02
Composição Auxiliar	88245 SINAPI	ARMADOR COM ENCARGOS COMPLEMENTARES	H	0,0046000	32,18	0,15
Insumo	00043055 SINAPI	ACO CA-50, 12,5 MM OU 16,0 MM, VERGALHAO	KG	1,1100000	5,18	5,74
			LS =>	0,06	MO com LS =>	0,14
					Valor do BDI =>	1,82
					Valor com BDI =>	7,73

R JOSE THOMAZ DA SILVA NONO, 123, JOSE PAULINO
 ATALAIA - AL, CPE: 57.690-000

Composição	Código Banco	Descrição	Tipo	Und	Quant.	Valor Unit	Total
	92805 SINAPI	CORTE E DOBRA DE AÇO CA-50, DIÂMETRO DE 16,0 MM, AF_06/2022	FUES - FUNDAÇÕES E ESTRUTURAS	KG	1,0000000	5,82	5,82
Composição Auxiliar	88245 SINAPI	ARMADOR COM ENCARGOS COMPLEMENTARES	SEDI - SERVIÇOS DIVERSOS	H	0,0025000	32,18	0,08
Insumo	00043055 SINAPI	ACO CA-50, 12,5 MM OU 16,0 MM, VERGALHAO	Material	KG	1,1100000	5,18	5,74
		MO sem LS =>		LS =>	0,03	MO com LS =>	0,06
		Valor do BDI =>			1,79	Valor com BDI =>	7,61

Composição	Código Banco	Descrição	Tipo	Und	Quant.	Valor Unit	Total
	92801 SINAPI	CORTE E DOBRA DE AÇO CA-50, DIÂMETRO DE 6,3 MM, AF_06/2022	FUES - FUNDAÇÕES E ESTRUTURAS	KG	1,0000000	7,87	7,87
Composição Auxiliar	88238 SINAPI	AJUDANTE DE ARMADOR COM ENCARGOS COMPLEMENTARES	SEDI - SERVIÇOS DIVERSOS	H	0,0051000	26,05	0,13
Composição Auxiliar	88245 SINAPI	ARMADOR COM ENCARGOS COMPLEMENTARES	SEDI - SERVIÇOS DIVERSOS	H	0,0310000	32,18	0,99
Insumo	00000032 SINAPI	ACO CA-50, 6,3 MM, VERGALHAO	Material	KG	1,0700000	6,31	6,75
		MO sem LS =>		LS =>	0,55	MO com LS =>	0,97
		Valor do BDI =>			2,42	Valor com BDI =>	10,29

Composição	Código Banco	Descrição	Tipo	Und	Quant.	Valor Unit	Total
	92802 SINAPI	CORTE E DOBRA DE AÇO CA-50, DIÂMETRO DE 8,0 MM, AF_09/2022	FUES - FUNDAÇÕES E ESTRUTURAS	KG	1,0000000	7,62	7,62
Composição Auxiliar	88238 SINAPI	AJUDANTE DE ARMADOR COM ENCARGOS COMPLEMENTARES	SEDI - SERVIÇOS DIVERSOS	H	0,0026000	26,05	0,06
Composição Auxiliar	88245 SINAPI	ARMADOR COM ENCARGOS COMPLEMENTARES	SEDI - SERVIÇOS DIVERSOS	H	0,0162000	32,18	0,52
Insumo	00000033 SINAPI	ACO CA-50, 8,0 MM, VERGALHAO	Material	KG	1,1100000	6,35	7,04
		MO sem LS =>		LS =>	0,28	MO com LS =>	0,50
		Valor do BDI =>			2,35	Valor com BDI =>	9,97

Composição	Código Banco	Descrição	Tipo	Und	Quant.	Valor Unit	Total
	92799 SINAPI	CORTE E DOBRA DE AÇO CA-60, DIÂMETRO DE 4,2 MM, AF_06/2022	FUES - FUNDAÇÕES E ESTRUTURAS	KG	1,0000000	9,45	9,45
Composição Auxiliar	88238 SINAPI	AJUDANTE DE ARMADOR COM ENCARGOS COMPLEMENTARES	SEDI - SERVIÇOS DIVERSOS	H	0,0152000	26,05	0,39
Composição Auxiliar	88245 SINAPI	ARMADOR COM ENCARGOS COMPLEMENTARES	SEDI - SERVIÇOS DIVERSOS	H	0,0933000	32,18	3,00
Insumo	00043059 SINAPI	ACO CA-60, 4,2 MM, OU 5,0 MM, OU 6,0 MM, OU 7,0 MM, VERGALHAO	Material	KG	1,0700000	5,67	6,06
		MO sem LS =>		LS =>	1,66	MO com LS =>	2,93
		Valor do BDI =>			2,91	Valor com BDI =>	12,36

Composição	Código Banco	Descrição	Tipo	Und	Quant.	Valor Unit	Total

R JOSE THOMAZ DA SILVA NONO, 123, JOSE PAULINO
 ATALAIA - AL, CPE: 57.690-000

(Handwritten signature and stamp)

DELTA SERVICOS GERAIS LTDA
 CNPJ: 24.509.006/0001-57

Composição	92800 SINAPI	CORTE E DOBRA DE AÇO CA-60, DIÂMETRO DE 5,0 MM, AF_06/2022	FUES - FUNDAÇÕES E ESTRUTURAS	KG	1,00000000	8,16	8,16
Composição Auxiliar	88238 SINAPI	AJUDANTE DE ARMADOR COM ENCARGOS COMPLEMENTARES	SEDI - SERVIÇOS DIVERSOS	H	0,00950000	26,05	0,24
Composição Auxiliar	88245 SINAPI	ARMADOR COM ENCARGOS COMPLEMENTARES	SEDI - SERVIÇOS DIVERSOS	H	0,05610000	32,18	1,86
Insumo	00043059 SINAPI	ACO CA-60, 4,2 MM, OU 5,0 MM, OU 6,0 MM, OU 7,0 MM, VERGALHAO	Material	KG	1,07000000	5,67	6,06
		MO sem LS =>	MO sem LS =>	LS =>	0,79	MO com LS =>	1,82
		Valor do BDI =>	Valor do BDI =>		2,51	Valor com BDI =>	10,67
Composição	Código Banco	Descrição	Tipo	Und	Quant.	Valor Unit	Total
	95308 SINAPI	CURSO DE CAPACITAÇÃO PARA AJUDANTE DE ARMADOR (ENCARGOS COMPLEMENTARES) - HORISTA	SEDI - SERVIÇOS DIVERSOS	H	1,00000000	0,28	0,28
Insumo	00006114 SINAPI	AJUDANTE DE ARMADOR (HORISTA)	Mão de Obra	H	0,01328000	21,49	0,23
		MO sem LS =>	MO sem LS =>	LS =>	0,12	MO com LS =>	0,28
		Valor do BDI =>	Valor do BDI =>		0,08	Valor com BDI =>	0,36
Composição	Código Banco	Descrição	Tipo	Und	Quant.	Valor Unit	Total
	95309 SINAPI	CURSO DE CAPACITAÇÃO PARA AJUDANTE DE CARPINTEIRO (ENCARGOS COMPLEMENTARES) - HORISTA	SEDI - SERVIÇOS DIVERSOS	H	1,00000000	0,36	0,36
Insumo	00006117 SINAPI	CARPINTEIRO AUXILIAR (HORISTA)	Mão de Obra	H	0,01699000	21,49	0,35
		MO sem LS =>	MO sem LS =>	LS =>	0,16	MO com LS =>	0,36
		Valor do BDI =>	Valor do BDI =>		0,11	Valor com BDI =>	0,47
Composição	Código Banco	Descrição	Tipo	Und	Quant.	Valor Unit	Total
	95313 SINAPI	CURSO DE CAPACITAÇÃO PARA AJUDANTE ESPECIALIZADO (ENCARGOS COMPLEMENTARES) - HORISTA	SEDI - SERVIÇOS DIVERSOS	H	1,00000000	0,28	0,28
Insumo	00000242 SINAPI	AJUDANTE ESPECIALIZADO (HORISTA)	Mão de Obra	H	0,01328000	21,45	0,28
		MO sem LS =>	MO sem LS =>	LS =>	0,12	MO com LS =>	0,28
		Valor do BDI =>	Valor do BDI =>		0,08	Valor com BDI =>	0,36
Composição	Código Banco	Descrição	Tipo	Und	Quant.	Valor Unit	Total
	95314 SINAPI	CURSO DE CAPACITAÇÃO PARA ARMADOR (ENCARGOS COMPLEMENTARES) - HORISTA	SEDI - SERVIÇOS DIVERSOS	H	1,00000000	0,36	0,36
Insumo	00000378 SINAPI	ARMADOR (HORISTA)	Mão de Obra	H	0,01328000	27,54	0,36
		MO sem LS =>	MO sem LS =>	LS =>	0,16	MO com LS =>	0,36
		Valor do BDI =>	Valor do BDI =>		0,11	Valor com BDI =>	0,47
Composição	Código Banco	Descrição	Tipo	Und	Quant.	Valor Unit	Total
	95315 SINAPI	CURSO DE CAPACITAÇÃO PARA ASSENTADOR DE TUBOS (ENCARGOS COMPLEMENTARES) - HORISTA	SEDI - SERVIÇOS DIVERSOS	H	1,00000000	0,26	0,26
		Valor do BDI =>	Valor do BDI =>		0,11	Valor com BDI =>	0,47

R JOSE THOMAZ DA SILVA NONO, 123, JOSE PAULINO
 ATALAIA - AL, CPE: 57.690-000

8/11
 [Assinatura]

Insumo	00040331 SINAPI	ASSENTADOR DE MANILHAS (HORISTA)	Mão de Obra	H	0,0169900	15,70	0,26
Composição	95316 SINAPI	CURSO DE CAPACITAÇÃO PARA AUXILIAR DE ELETRICISTA (ENCARGOS COMPLEMENTARES) - HORISTA	MO sem LS =>	LS =>	0,11	MO com LS =>	0,26
Insumo	00000247 SINAPI	AJUDANTE DE ELETRICISTA (HORISTA)	Valor do BDI =>	0,08	Valor com BDI =>	0,34	0,92
Tipo							
Composição	95316 SINAPI	CURSO DE CAPACITAÇÃO PARA AUXILIAR DE ELETRICISTA (ENCARGOS COMPLEMENTARES) - HORISTA	SEDI - SERVIÇOS DIVERSOS	H	1,0000000	0,92	0,92
Insumo	00000247 SINAPI	AJUDANTE DE ELETRICISTA (HORISTA)	Mão de Obra	H	0,0429700	21,49	0,92
Composição	95316 SINAPI	CURSO DE CAPACITAÇÃO PARA AUXILIAR DE ENCANADOR OU BOMBEIRO HIDRÁULICO (ENCARGOS COMPLEMENTARES) - HORISTA	MO sem LS =>	LS =>	0,40	MO com LS =>	0,92
Insumo	00000246 SINAPI	AUXILIAR DE ENCANADOR OU BOMBEIRO HIDRÁULICO (HORISTA)	Valor do BDI =>	0,28	Valor com BDI =>	1,20	0,44
Tipo							
Composição	95317 SINAPI	CURSO DE CAPACITAÇÃO PARA AUXILIAR DE ENCANADOR OU BOMBEIRO HIDRÁULICO (ENCARGOS COMPLEMENTARES) - HORISTA	SEDI - SERVIÇOS DIVERSOS	H	1,0000000	0,44	0,44
Insumo	00000246 SINAPI	AUXILIAR DE ENCANADOR OU BOMBEIRO HIDRÁULICO (HORISTA)	Mão de Obra	H	0,0207000	21,49	0,44
Composição	95324 SINAPI	CURSO DE CAPACITAÇÃO PARA AZULEJISTA OU LADRILHISTA (ENCARGOS COMPLEMENTARES) - HORISTA	MO sem LS =>	LS =>	0,25	MO com LS =>	0,44
Insumo	00004760 SINAPI	AZULEJISTA OU LADRILHEIRO (HORISTA)	Valor do BDI =>	0,13	Valor com BDI =>	0,57	0,46
Tipo							
Composição	95324 SINAPI	CURSO DE CAPACITAÇÃO PARA AZULEJISTA OU LADRILHISTA (ENCARGOS COMPLEMENTARES) - HORISTA	SEDI - SERVIÇOS DIVERSOS	H	1,0000000	0,46	0,46
Insumo	00004760 SINAPI	AZULEJISTA OU LADRILHEIRO (HORISTA)	Mão de Obra	H	0,0169900	27,54	0,46
Composição	95328 SINAPI	CURSO DE CAPACITAÇÃO PARA CALCETEIRO (ENCARGOS COMPLEMENTARES) - HORISTA	MO sem LS =>	LS =>	0,20	MO com LS =>	0,46
Insumo	00004759 SINAPI	CALCETEIRO / RASTELEIRO (HORISTA)	Valor do BDI =>	0,14	Valor com BDI =>	0,60	0,36
Tipo							
Composição	95328 SINAPI	CURSO DE CAPACITAÇÃO PARA CALCETEIRO (ENCARGOS COMPLEMENTARES) - HORISTA	SEDI - SERVIÇOS DIVERSOS	H	1,0000000	0,36	0,36
Insumo	00004759 SINAPI	CALCETEIRO / RASTELEIRO (HORISTA)	Mão de Obra	H	0,0132800	27,54	0,36
Composição	95329 SINAPI	CURSO DE CAPACITAÇÃO PARA CARPINTEIRO DE ESQUADRIA (ENCARGOS COMPLEMENTARES) - HORISTA	MO sem LS =>	LS =>	0,20	MO com LS =>	0,36
Insumo	00001214 SINAPI	CARPINTEIRO DE ESQUADRIAS (HORISTA)	Valor do BDI =>	0,11	Valor com BDI =>	0,47	0,44
Tipo							
Composição	95329 SINAPI	CURSO DE CAPACITAÇÃO PARA CARPINTEIRO DE ESQUADRIA (ENCARGOS COMPLEMENTARES) - HORISTA	SEDI - SERVIÇOS DIVERSOS	H	1,0000000	0,44	0,44
Insumo	00001214 SINAPI	CARPINTEIRO DE ESQUADRIAS (HORISTA)	Mão de Obra	H	0,0169900	26,24	0,44
Composição	95329 SINAPI	CURSO DE CAPACITAÇÃO PARA CARPINTEIRO DE ESQUADRIA (ENCARGOS COMPLEMENTARES) - HORISTA	MO sem LS =>	LS =>	0,25	MO com LS =>	0,44
Insumo	00001214 SINAPI	CARPINTEIRO DE ESQUADRIAS (HORISTA)	Valor do BDI =>	0,13	Valor com BDI =>	0,57	0,44

Composição	Código Banco	Descrição	Tipo	Und	Quant.	Valor Unit	Total
Insumo	00001213 SINAPI	CARPINTEIRO DE FORMAS (HORISTA)	Mão de Obra	H	0,0132800	27,54	0,36
			MO sem LS =>	LS =>	0,16	MO com LS =>	0,36
			Valor do BDI =>				0,47

Composição	Código Banco	Descrição	Tipo	Und	Quant.	Valor Unit	Total
Insumo	00002436 SINAPI	ELETRICISTA (HORISTA)	Mão de Obra	H	0,0429700	34,80	1,49
			MO sem LS =>	LS =>	0,65	MO com LS =>	1,49
			Valor do BDI =>				1,94

Composição	Código Banco	Descrição	Tipo	Und	Quant.	Valor Unit	Total
Insumo	00040918 SINAPI	ELETRICISTA (MENSALISTA)	Mão de Obra	MES	0,0321400	6.056,82	194,66
			MO sem LS =>	LS =>	84,36	MO com LS =>	194,66
			Valor do BDI =>				254,69

Composição	Código Banco	Descrição	Tipo	Und	Quant.	Valor Unit	Total
Insumo	00002696 SINAPI	ENCANADOR OU BOMBEIRO HIDRAULICO (HORISTA)	Mão de Obra	H	0,0207000	34,80	0,72
			MO sem LS =>	LS =>	0,31	MO com LS =>	0,72
			Valor do BDI =>				0,94

Composição	Código Banco	Descrição	Tipo	Und	Quant.	Valor Unit	Total
Insumo	00040818 SINAPI	ENCARREGADO GERAL DE OBRAS (MENSALISTA)	Mão de Obra	MES	0,0182600	6.056,82	110,59
			MO sem LS =>	LS =>	47,93	MO com LS =>	110,59
			Valor do BDI =>				144,69

Composição	Código Banco	Descrição	Tipo	Und	Quant.	Valor Unit	Total
Insumo	00040936 SINAPI	ENGENHEIRO CIVIL JUNIOR (MENSALISTA)	Mão de Obra	MES	0,00091100	27.838,71	253,61
			MO sem LS =>	LS =>			253,61

893
 [Assinatura]

			MO sem LS =>	143,70	LS =>	108,91	MO com LS =>	253,61
			Valor do BDI =>	78,21			Valor com BDI =>	331,82
Código Banco	Descrição	Und	Quant.	Valor Unit	Total			
95338 SINAPI	CURSO DE CAPACITAÇÃO PARA IMPERMEABILIZADOR (ENCARGOS COMPLEMENTARES) - HORISTA	H	1,0000000	0,68	0,68			
00012873 SINAPI	Mão de Obra	H	0,0244200	28,13	0,68			
	MO sem LS =>	LS =>	0,29	MO com LS =>	0,68			
	Valor do BDI =>		0,20		0,88			

Código Banco	Descrição	Und	Quant.	Valor Unit	Total			
95390 SINAPI	CURSO DE CAPACITAÇÃO PARA JARDINEIRO (ENCARGOS COMPLEMENTARES) - HORISTA	H	1,0000000	0,12	0,12			
00044503 SINAPI	JARDINEIRO (HORISTA)	H	0,0058600	21,48	0,12			
	MO sem LS =>	LS =>	0,05	MO com LS =>	0,12			
	Valor do BDI =>		0,03		0,15			

Código Banco	Descrição	Und	Quant.	Valor Unit	Total			
95341 SINAPI	CURSO DE CAPACITAÇÃO PARA MARMORISTA/GRANITEIRO (ENCARGOS COMPLEMENTARES) - HORISTA	H	1,0000000	0,46	0,46			
00004755 SINAPI	MARMORISTA / GRANITEIRO (HORISTA)	H	0,0169900	27,54	0,46			
	MO sem LS =>	LS =>	0,20	MO com LS =>	0,46			
	Valor do BDI =>		0,14		0,60			

Código Banco	Descrição	Und	Quant.	Valor Unit	Total			
95346 SINAPI	CURSO DE CAPACITAÇÃO PARA MOTORISTA DE BASCULANTE (ENCARGOS COMPLEMENTARES) - HORISTA	H	1,0000000	0,16	0,16			
00020020 SINAPI	MOTORISTA DE CAMINHÃO-BASCULANTE (HORISTA)	H	0,0058600	28,20	0,16			
	MO sem LS =>	LS =>	0,07	MO com LS =>	0,16			
	Valor do BDI =>		0,04		0,20			

Código Banco	Descrição	Und	Quant.	Valor Unit	Total			
95347 SINAPI	CURSO DE CAPACITAÇÃO PARA MOTORISTA DE CAMINHÃO (ENCARGOS COMPLEMENTARES) - HORISTA	H	1,0000000	0,15	0,15			
00004093 SINAPI	MOTORISTA DE CAMINHÃO (HORISTA)	H	0,0058600	27,16	0,15			
	MO sem LS =>	LS =>	0,07	MO com LS =>	0,15			
	Valor do BDI =>		0,04		0,19			

Código Banco	Descrição	Und	Quant.	Valor Unit	Total			
95351 SINAPI	CURSO DE CAPACITAÇÃO PARA MOTORISTA OPERADOR DE MUNCK (ENCARGOS COMPLEMENTARES) - HORISTA	H	1,0000000	0,57	0,57			

804

Insumo	00004096 SINAPI	MOTORISTA OPERADOR DE CAMINHAO COM MUNCK (HORISTA)	Mão de Obra	H	0,0188500	30,42	0,57
			MO sem LS =>	LS =>	0,25	MO com LS =>	0,57
			Valor do BDI =>			Valor com BDI =>	0,74
Composição	Código Banco	Descrição	Tipo	Und	Quant.	Valor Unit	Total
	95389 SINAPI	CURSO DE CAPACITAÇÃO PARA OPERADOR DE BETONEIRA ESTACIONÁRIAMISTURADOR (ENCARGOS COMPLEMENTARES) - HORISTA	SEDI - SERVIÇOS DIVERSOS	H	1,0000000	0,17	0,17
Insumo	00037666 SINAPI	OPERADOR DE BETONEIRA ESTACIONARIA / MISTURADOR (HORISTA)	Mão de Obra	H	0,0095700	18,10	0,17
			MO sem LS =>	LS =>	0,07	MO com LS =>	0,17
			Valor do BDI =>			Valor com BDI =>	0,22
Composição	Código Banco	Descrição	Tipo	Und	Quant.	Valor Unit	Total
	95357 SINAPI	CURSO DE CAPACITAÇÃO PARA OPERADOR DE ESCAVADEIRA (ENCARGOS COMPLEMENTARES) - HORISTA	SEDI - SERVIÇOS DIVERSOS	H	1,0000000	0,36	0,36
Insumo	00004234 SINAPI	OPERADOR DE ESCAVADEIRA (HORISTA)	Mão de Obra	H	0,0132800	27,54	0,36
			MO sem LS =>	LS =>	0,16	MO com LS =>	0,36
			Valor do BDI =>			Valor com BDI =>	0,47
Composição	Código Banco	Descrição	Tipo	Und	Quant.	Valor Unit	Total
	95358 SINAPI	CURSO DE CAPACITAÇÃO PARA OPERADOR DE GUINCHO (ENCARGOS COMPLEMENTARES) - HORISTA	SEDI - SERVIÇOS DIVERSOS	H	1,0000000	0,39	0,39
Insumo	00004253 SINAPI	OPERADOR DE GUINCHO OU GUINCHEIRO (HORISTA)	Mão de Obra	H	0,0188500	20,84	0,39
			MO sem LS =>	LS =>	0,17	MO com LS =>	0,39
			Valor do BDI =>			Valor com BDI =>	0,51
Composição	Código Banco	Descrição	Tipo	Und	Quant.	Valor Unit	Total
	95363 SINAPI	CURSO DE CAPACITAÇÃO PARA OPERADOR DE MOTONIVELADORA (ENCARGOS COMPLEMENTARES) - HORISTA	SEDI - SERVIÇOS DIVERSOS	H	1,0000000	0,42	0,42
Insumo	00004239 SINAPI	OPERADOR DE MOTONIVELADORA (HORISTA)	Mão de Obra	H	0,0095700	44,20	0,42
			MO sem LS =>	LS =>	0,18	MO com LS =>	0,42
			Valor do BDI =>			Valor com BDI =>	0,54
Composição	Código Banco	Descrição	Tipo	Und	Quant.	Valor Unit	Total
	95360 SINAPI	CURSO DE CAPACITAÇÃO PARA OPERADOR DE MÁQUINAS E EQUIPAMENTOS (ENCARGOS COMPLEMENTARES) - HORISTA	SEDI - SERVIÇOS DIVERSOS	H	1,0000000	0,32	0,32
Insumo	00004230 SINAPI	OPERADOR DE MÁQUINAS E TRATORES DIVERSOS - TERRAPLANAGEM (HORISTA)	Mão de Obra	H	0,0132800	24,79	0,32
			MO sem LS =>	LS =>	0,14	MO com LS =>	0,32
			Valor do BDI =>			Valor com BDI =>	0,41

Composição	Código Banco	Descrição	Tipo	Und	Quant.	Valor Unit	Total
Insumo	00004238 SINAPI	CURSO DE CAPACITAÇÃO PARA OPERADOR DE ROLO COMPACTADOR (ENCARGOS COMPLEMENTARES) - HORISTA	SEDI - SERVIÇOS DIVERSOS	H	1,0000000	0,25	0,25
Insumo	00004238 SINAPI	OPERADOR DE ROLO COMPACTADOR (HORISTA)	Mão de Obra	H	0,0095700	26,27	0,25
		MO sem LS =>		LS =>	0,11	MO com LS =>	0,25
		Valor do BDI =>			0,07	Valor com BDI =>	0,32
Composição	95371 SINAPI	CURSO DE CAPACITAÇÃO PARA PEDREIRO (ENCARGOS COMPLEMENTARES) - HORISTA	SEDI - SERVIÇOS DIVERSOS	H	1,0000000	0,67	0,67
Insumo	00004750 SINAPI	PEDREIRO (HORISTA)	Mão de Obra	H	0,0244200	27,54	0,67
		MO sem LS =>		LS =>	0,29	MO com LS =>	0,67
		Valor do BDI =>			0,20	Valor com BDI =>	0,87
Composição	95372 SINAPI	CURSO DE CAPACITAÇÃO PARA PINTOR (ENCARGOS COMPLEMENTARES) - HORISTA	SEDI - SERVIÇOS DIVERSOS	H	1,0000000	0,46	0,46
Insumo	00004783 SINAPI	PINTOR (HORISTA)	Mão de Obra	H	0,0169900	27,54	0,46
		MO sem LS =>		LS =>	0,20	MO com LS =>	0,46
		Valor do BDI =>			0,14	Valor com BDI =>	0,60
Composição	95374 SINAPI	CURSO DE CAPACITAÇÃO PARA PINTOR PARA TINTA EPÓXI (ENCARGOS COMPLEMENTARES) - HORISTA	SEDI - SERVIÇOS DIVERSOS	H	1,0000000	0,46	0,46
Insumo	00004785 SINAPI	PINTOR PARA TINTA EPOXI (HORISTA)	Mão de Obra	H	0,0169900	27,54	0,46
		MO sem LS =>		LS =>	0,20	MO com LS =>	0,46
		Valor do BDI =>			0,14	Valor com BDI =>	0,60
Composição	95377 SINAPI	CURSO DE CAPACITAÇÃO PARA SERRALHEIRO (ENCARGOS COMPLEMENTARES) - HORISTA	SEDI - SERVIÇOS DIVERSOS	H	1,0000000	0,40	0,40
Insumo	00006110 SINAPI	SERRALHEIRO (HORISTA)	Mão de Obra	H	0,0132800	30,28	0,40
		MO sem LS =>		LS =>	0,17	MO com LS =>	0,40
		Valor do BDI =>			0,12	Valor com BDI =>	0,52
Composição	95378 SINAPI	CURSO DE CAPACITAÇÃO PARA SERVENTE (ENCARGOS COMPLEMENTARES) - HORISTA	SEDI - SERVIÇOS DIVERSOS	H	1,0000000	0,48	0,48
Insumo	00006111 SINAPI	SERVENTE DE OBRAS (HORISTA)	Mão de Obra	H	0,0244200	20,06	0,48

R JOSE THOMAZ DA SILVA NONO, 123, JOSE PAULINO
 ATALAIA - AL, CPE: 57.690-000

8/16
 10/10/2013

		MO sem LS =>	LS =>	0,27	0,21	MO com LS =>	0,48
		Valor do BDI =>		0,14	Valor com BDI =>		0,62
	Tipo	Und	Quant.	Valor Unit	Total		
Composição	SEDI - SERVIÇOS DIVERSOS	H	1,0000000	0,36	0,36		
Insumo	Mão de Obra	H	0,0132800	27,17	0,36		
	MO sem LS =>	LS =>	0,16	MO com LS =>	0,36		
	Valor do BDI =>		0,11	Valor com BDI =>	0,47		

	Tipo	Und	Quant.	Valor Unit	Total
Composição	Alvenarias de Pedra e Concretos para Fundações	m³	1,0000000	393,33	393,33
Composição Auxiliar	Lançamento de concreto usinado, bombeado, em peças armadas da superestrutura, inclusive colocação, adensamento e acabamento	m³	1,0000000	63,56	63,56
Insumo	Concreto usinado bombeavel b0-b1 fck=15mpa	m³	1,0000000	296,27	296,27
Insumo	SERVICO DE BOMBAMENTO DE CONCRETO COM CONSUMO MINIMO DE 40 M3, (DISPONIBILIZACAO DE BOMBA), SEM O LANCAMENTO	m³	1,0000000	33,50	33,50
	MO sem LS =>	LS =>	24,81	MO com LS =>	57,26
	Valor do BDI =>		121,30	Valor com BDI =>	514,63

	Tipo	Und	Quant.	Valor Unit	Total
Composição	CHOR - CUSTOS HORÁRIOS DE MÁQUINAS E EQUIPAMENTOS	H	1,0000000	5,52	5,52
Insumo	GASOLINA COMUM	L	1,4361000	3,85	5,52
	MO sem LS =>	LS =>	0,00	MO com LS =>	0,00
	Valor do BDI =>		1,70	Valor com BDI =>	7,22

	Tipo	Und	Quant.	Valor Unit	Total
Composição	CHOR - CUSTOS HORÁRIOS DE MÁQUINAS E EQUIPAMENTOS	CHP	1,0000000	6,29	6,29
Composição Auxiliar	DESEMPENADEIRA DE CONCRETO, PESO DE 78 KG, 4 PÁS, MOTOR A GASOLINA, POTÊNCIA 5,5 HP - DEPRECIACÃO. AF_05/2023	H	1,0000000	0,35	0,35
Composição Auxiliar	DESEMPENADEIRA DE CONCRETO, PESO DE 78 KG, 4 PÁS, MOTOR A GASOLINA, POTÊNCIA 5,5 HP - JUIROS. AF_05/2023	H	1,0000000	0,07	0,07

Paulina 

Composição Auxiliar	95280 SINAPI	DESEMPENADEIRA DE CONCRETO, PESO DE 78 KG, 4 PÁS, MOTOR A GASOLINA, POTÊNCIA 5,5 HP - MANUTENÇÃO. AF_05/2023	CHOR - CUSTOS HORÁRIOS DE MÁQUINAS E EQUIPAMENTOS	H	1,00000000	0,35	0,35
Composição Auxiliar	95281 SINAPI	DESEMPENADEIRA DE CONCRETO, PESO DE 78 KG, 4 PÁS, MOTOR A GASOLINA, POTÊNCIA 5,5 HP - MATERIAIS NA OPERAÇÃO. AF_05/2023	CHOR - CUSTOS HORÁRIOS DE MÁQUINAS E EQUIPAMENTOS	H	1,00000000	5,52	5,52
			MO sem LS =>	LS =>	0,00	MO com LS =>	0,00
			Valor do BDI =>		1,93	Valor com BDI =>	8,22
Composição	Código Banco	Descrição	Tipo	Und	Quant.	Valor Unit	Total
	95278 SINAPI	DESEMPENADEIRA DE CONCRETO, PESO DE 78 KG, 4 PÁS, MOTOR A GASOLINA, POTÊNCIA 5,5 HP - DEPRECIÇÃO. AF_05/2023	CHOR - CUSTOS HORÁRIOS DE MÁQUINAS E EQUIPAMENTOS	H	1,00000000	0,35	0,35
Insumo	00010658 SINAPI	ALISADORA DE CONCRETO COM MOTOR A GASOLINA DE 5,5 HP, PESO COM MOTOR DE 78 KG, 4 PAS	Equipamento	UN	0,00000700	5.048,75	0,35
			MO sem LS =>	LS =>	0,00	MO com LS =>	0,00
			Valor do BDI =>		0,10	Valor com BDI =>	0,45
Composição	Código Banco	Descrição	Tipo	Und	Quant.	Valor Unit	Total
	95279 SINAPI	DESEMPENADEIRA DE CONCRETO, PESO DE 78 KG, 4 PÁS, MOTOR A GASOLINA, POTÊNCIA 5,5 HP - JUROS. AF_05/2023	CHOR - CUSTOS HORÁRIOS DE MÁQUINAS E EQUIPAMENTOS	H	1,00000000	0,07	0,07
Insumo	00010658 SINAPI	ALISADORA DE CONCRETO COM MOTOR A GASOLINA DE 5,5 HP, PESO COM MOTOR DE 78 KG, 4 PAS	Equipamento	UN	0,00000148	5.048,75	0,07
			MO sem LS =>	LS =>	0,00	MO com LS =>	0,00
			Valor do BDI =>		0,02	Valor com BDI =>	0,09
Composição	Código Banco	Descrição	Tipo	Und	Quant.	Valor Unit	Total
	95280 SINAPI	DESEMPENADEIRA DE CONCRETO, PESO DE 78 KG, 4 PÁS, MOTOR A GASOLINA, POTÊNCIA 5,5 HP - MANUTENÇÃO. AF_05/2023	CHOR - CUSTOS HORÁRIOS DE MÁQUINAS E EQUIPAMENTOS	H	1,00000000	0,35	0,35
Insumo	00010658 SINAPI	ALISADORA DE CONCRETO COM MOTOR A GASOLINA DE 5,5 HP, PESO COM MOTOR DE 78 KG, 4 PAS	Equipamento	UN	0,00000700	5.048,75	0,35
			MO sem LS =>	LS =>	0,00	MO com LS =>	0,00
			Valor do BDI =>		0,10	Valor com BDI =>	0,45
Composição	Código Banco	Descrição	Tipo	Und	Quant.	Valor Unit	Total
	88284 SINAPI	ELETRICISTA COM ENCARGOS COMPLEMENTARES	SEDI - SERVIÇOS DIVERSOS	H	1,00000000	40,59	40,59
Composição Auxiliar	95332 SINAPI	CURSO DE CAPACITAÇÃO PARA ELETRICISTA (ENCARGOS COMPLEMENTARES) - HORISTA	SEDI - SERVIÇOS DIVERSOS	H	1,00000000	1,49	1,49
Insumo	00002436 SINAPI	ELETRICISTA (HORISTA)	Mão de Obra	H	1,00000000	34,80	34,80
Insumo	00037370 SINAPI	ALIMENTACAO - HORISTA (COLETADO CAIXA - ENCARGOS COMPLEMENTARES)	Outros	H	1,00000000	1,52	1,52

R JOSE THOMAZ DA SILVA NONO, 123, JOSE PAULINO
 ATALAIA - AL, CPE: 57.690-000

Composição	Código Banco	Descrição	Valor do BDI =>	Und	Quant.	Valor Unit	Total
Insumo	00037371 SINAPI	TRANSPORTE - HORISTA (COLETADO CAIXA - ENCARGOS COMPLEMENTARES)	20,56	H	1,00000000	0,41	0,41
Insumo	00037372 SINAPI	EXAMES - HORISTA (COLETADO CAIXA - ENCARGOS COMPLEMENTARES) Outros	12,51	H	1,00000000	0,92	0,92
Insumo	00037373 SINAPI	SEGURO - HORISTA (COLETADO CAIXA - ENCARGOS COMPLEMENTARES) Taxas	MO sem LS =>	H	1,00000000	0,03	0,03
Insumo	00043460 SINAPI	FERRAMENTAS - FAMILIA ELETRICISTA - HORISTA (ENCARGOS COMPLEMENTARES - COLETADO CAIXA) Equipamento	LS =>	H	1,00000000	0,59	0,59
Insumo	00043484 SINAPI	EPI - FAMILIA ELETRICISTA - HORISTA (ENCARGOS COMPLEMENTARES - COLETADO CAIXA) Equipamento	15,73 MO com LS =>	H	1,00000000	0,83	0,83
							36,28
							53,10

Composição	Código Banco	Descrição	Valor do BDI =>	Und	Quant.	Valor Unit	Total
Composição	101399 SINAPI	ELETRICISTA COM ENCARGOS COMPLEMENTARES		MES	1,00000000	7,058,75	7,058,75
Composição Auxiliar	101313 SINAPI	CURSO DE CAPACITAÇÃO PARA ELETRICISTA (ENCARGOS COMPLEMENTARES) - MENSALISTA		MES	1,00000000	194,86	194,86
Insumo	00040861 SINAPI	TRANSPORTE - MENSALISTA (COLETADO CAIXA - ENCARGOS COMPLEMENTARES)		MES	1,00000000	77,59	77,59
Insumo	00040862 SINAPI	ALIMENTACAO - MENSALISTA (COLETADO CAIXA - ENCARGOS COMPLEMENTARES)		MES	1,00000000	286,81	286,81
Insumo	00040863 SINAPI	EXAMES - MENSALISTA (COLETADO CAIXA - ENCARGOS COMPLEMENTARES)		MES	1,00000000	172,94	172,94
Insumo	00040864 SINAPI	SEGURO - MENSALISTA (COLETADO CAIXA - ENCARGOS COMPLEMENTARES)		MES	1,00000000	5,02	5,02
Insumo	00040918 SINAPI	ELETRICISTA (MENSALISTA)		MES	1,00000000	6,056,82	6,056,82
Insumo	00043472 SINAPI	FERRAMENTAS - FAMILIA ELETRICISTA - MENSALISTA (ENCARGOS COMPLEMENTARES - COLETADO CAIXA) Equipamento		MES	1,00000000	109,58	109,58
Insumo	00043496 SINAPI	EPI - FAMILIA ELETRICISTA - MENSALISTA (ENCARGOS COMPLEMENTARES - COLETADO CAIXA) Equipamento		MES	1,00000000	155,33	155,33
							6,251,48
							9,235,66

Composição	Código Banco	Descrição	Valor do BDI =>	Und	Quant.	Valor Unit	Total
Composição	91845 SINAPI	ELETRODUTO FLEXIVEL CORRUGADO REFORCADO, PVC, DN 25 MM (3/4"), INEL - INSTALAÇÃO PARA CIRCUITOS TERMINAIS, INSTALADO EM LAJE - FORNECIMENTO E INSTALAÇÃO. AF_03/2023		M	1,00000000	7,86	7,86
Composição Auxiliar	88247 SINAPI	AUXILIAR DE ELETRICISTA COM ENCARGOS COMPLEMENTARES		H	0,07100000	26,71	1,89
Composição Auxiliar	88264 SINAPI	ELETRICISTA COM ENCARGOS COMPLEMENTARES		H	0,07100000	40,59	2,88
Composição Auxiliar	00039244 SINAPI	ELETRODUTO PVC FLEXIVEL CORRUGADO, REFORCADO, COR LARANJA, DE 25 MM, PARA LAJES E PISOS		M	1,10000000	2,79	3,06
Insumo	00043132 SINAPI	ARAMÉ RECOZIDO 16 BWG, D = 1,65 MM (0,016 KG/M) OU 18 BWG, D = 1,25 MM (0,01 KG/M)		KG	0,00180000	20,56	0,03

(Handwritten signature and stamp)

R JOSE THOMAZ DA SILVA NONO, 123, JOSE PAULINO
 ATALAIA - AL, CPE: 57.690-000

MO sem LS => 2,36 LS => 1,80 MO com LS => 4,16

Valor do BDI => 2,42 Valor com BDI => 10,28

Código Banco	Descrição	Tipo	Und	Quant.	Valor Unit	Total
91855 SINAPI	ELETRODUTO FLEXÍVEL CORRUGADO REFORÇADO, PVC, DN 25 MM (3/4"), INEL - INSTALAÇÃO PARA CIRCUITOS TERMINAIS, INSTALADO EM PAREDE - FORNECIMENTO ELETROTECNOLÓGICO E ILUMINAÇÃO EXTERNA	M	M	1,0000000	11,83	11,83
88247 SINAPI	AUXILIAR DE ELETRICISTA COM ENCARGOS COMPLEMENTARES	H	H	0,1340000	26,71	3,57
88264 SINAPI	ELETRICISTA COM ENCARGOS COMPLEMENTARES	H	H	0,1340000	40,59	5,43
00039244 SINAPI	ELETRODUTO PVC FLEXÍVEL CORRUGADO, REFORÇADO, COR LARANJA, Material DE 25 MM, PARA LAJES E PISOS	M	M	1,0170000	2,79	2,83
	MO sem LS => 4,45 LS => 3,41 MO com LS => 7,86					
	Valor do BDI => 3,64 Valor com BDI => 15,47					

Código Banco	Descrição	Tipo	Und	Quant.	Valor Unit	Total
88495 SINAPI	EMASSAMENTO COM MASSA LÁTEX, APLICAÇÃO EM PAREDE, UMA DEMÃO, LIXAMENTO MANUAL. AF_04/2023	m²	m²	1,0000000	11,54	11,54
88310 SINAPI	PINTOR COM ENCARGOS COMPLEMENTARES	H	H	0,2459000	33,44	8,22
88316 SINAPI	SERVENTE COM ENCARGOS COMPLEMENTARES	H	H	0,0820000	24,75	2,02
00003767 SINAPI	LIXA EM FOLHA PARA PAREDE OU MADEIRA, NUMERO 120, COR VERMELHA	UN	UN	0,0401000	0,60	0,02
00043626 SINAPI	MASSA CORRIDA PARA SUPERFÍCIES DE AMBIENTES INTERNOS	KG	KG	0,7288000	1,76	1,28
	MO sem LS => 4,85 LS => 3,71 MO com LS => 8,56					
	Valor do BDI => 3,55 Valor com BDI => 15,09					

Código Banco	Descrição	Tipo	Und	Quant.	Valor Unit	Total
87794 SINAPI	EMBOÇO OU MASSA ÚNICA EM ARGAMASSA TRAÇO 1:2:8, PREPARO MANUAL, APLICADA MANUALMENTE EM PANOS CEGOS DE FACHADA (SEM PRESENÇA DE VÃOS), ESPESURA DE 25 MM. AF_09/2022	m²	m²	1,0000000	43,10	43,10
87369 SINAPI	ARGAMASSA TRAÇO 1:2:8 (EM VOLUME DE CIMENTO, CAL E AREIA MÉDIA ÚMIDA) PARA EMBOÇO/MASSA ÚNICA/ASSENTAMENTO DE ALVENARIA DE VEDAÇÃO, PREPARO MANUAL. AF_08/2019	m³	m³	0,0293000	591,15	17,32
88309 SINAPI	PEDREIRO COM ENCARGOS COMPLEMENTARES	H	H	0,4090000	32,49	13,28
88316 SINAPI	SERVENTE COM ENCARGOS COMPLEMENTARES	H	H	0,4090000	24,75	10,12
00037411 SINAPI	TELA DE AÇO SOLDADA GALVANIZADA/ZINCADA PARA ALVENARIA, FIO D = *1,24 MM, MALHA 25 X 25 MM	m²	m²	0,1561000	15,10	2,38
	MO sem LS => 15,08 LS => 11,53 MO com LS => 26,61					

R. JOSE THOMAZ DA SILVA NONO, 123, JOSE PAULINO
 ATALAIA - AL, CPE: 57.690-000

820

		Valor do BDI =>	13,29	Valor com BDI =>	56,39		
Composição	Código Banco	Descrição	Tipo	Und	Quant.	Valor Unit	Total
	88267 SINAPI	ENCANADOR OU BOMBEIRO HIDRÁULICO COM ENCARGOS COMPLEMENTARES	SEDI - SERVIÇOS DIVERSOS	H	1,0000000	39,35	39,35
Composição Auxiliar	95335 SINAPI	CURSO DE CAPACITAÇÃO PARA ENCANADOR OU BOMBEIRO HIDRÁULICO (ENCARGOS COMPLEMENTARES) - HORISTA	SEDI - SERVIÇOS DIVERSOS	H	1,0000000	0,72	0,72
Insumo	00002696 SINAPI	ENCANADOR OU BOMBEIRO HIDRÁULICO (HORISTA)	Mão de Obra	H	1,0000000	34,80	34,80
Insumo	00037370 SINAPI	ALIMENTAÇÃO - HORISTA (COLETADO CAIXA - ENCARGOS COMPLEMENTARES)	Outros	H	1,0000000	1,52	1,52
Insumo	00037371 SINAPI	TRANSPORTE - HORISTA (COLETADO CAIXA - ENCARGOS COMPLEMENTARES)	Serviços	H	1,0000000	0,41	0,41
Insumo	00037372 SINAPI	EXAMES - HORISTA (COLETADO CAIXA - ENCARGOS COMPLEMENTARES)	Outros	H	1,0000000	0,92	0,92
Insumo	00037373 SINAPI	SEGURO - HORISTA (COLETADO CAIXA - ENCARGOS COMPLEMENTARES)	Taxas	H	1,0000000	0,03	0,03
Insumo	00043461 SINAPI	FERRAMENTAS - FAMÍLIA ENCANADOR - HORISTA (ENCARGOS COMPLEMENTARES - COLETADO CAIXA)	Equipamento	H	1,0000000	0,22	0,22
Insumo	00043465 SINAPI	EPI - FAMÍLIA ENCANADOR - HORISTA (ENCARGOS COMPLEMENTARES - COLETADO CAIXA)	Equipamento	H	1,0000000	0,73	0,73
				MO sem LS =>	20,13	MO com LS =>	35,52
				Valor do BDI =>	12,13	Valor com BDI =>	51,42

		Valor do BDI =>	12,13	Valor com BDI =>	51,42		
Composição	Código Banco	Descrição	Tipo	Und	Quant.	Valor Unit	Total
	93572 SINAPI	ENCARREGADO GERAL DE OBRAS COM ENCARGOS COMPLEMENTARES	SEDI - SERVIÇOS DIVERSOS	MES	1,0000000	6.520,25	6.520,25
Composição Auxiliar	95422 SINAPI	CURSO DE CAPACITAÇÃO PARA ENCARREGADO GERAL DE OBRAS (ENCARGOS COMPLEMENTARES) - MENSALISTA	SEDI - SERVIÇOS DIVERSOS	MES	1,0000000	110,59	110,59
Insumo	00040818 SINAPI	ENCARREGADO GERAL DE OBRAS (MENSALISTA)	Mão de Obra	MES	1,0000000	6.056,82	6.056,82
Insumo	00040863 SINAPI	EXAMES - MENSALISTA (COLETADO CAIXA - ENCARGOS COMPLEMENTARES)	Material	MES	1,0000000	172,94	172,94
Insumo	00040864 SINAPI	SEGURO - MENSALISTA (COLETADO CAIXA - ENCARGOS COMPLEMENTARES)	Material	MES	1,0000000	5,02	5,02
Insumo	00043475 SINAPI	FERRAMENTAS - FAMÍLIA ENCARREGADO GERAL - MENSALISTA (ENCARGOS COMPLEMENTARES - COLETADO CAIXA)	Equipamento	MES	1,0000000	12,86	12,86
Insumo	00043499 SINAPI	EPI - FAMÍLIA ENCARREGADO GERAL - MENSALISTA (ENCARGOS COMPLEMENTARES - COLETADO CAIXA)	Equipamento	MES	1,0000000	162,02	162,02
				MO sem LS =>	3.484,68	MO com LS =>	6.167,41
				Valor do BDI =>	2.010,84	Valor com BDI =>	8.531,09

		Valor do BDI =>	10,76	Valor com BDI =>	10,76		
Composição	Código Banco	Descrição	Tipo	Und	Quant.	Valor Unit	Total
	86884 SINAPI	ENGATE FLEXÍVEL EM PLÁSTICO BRANCO, 1/2"X 30CM - FORNECIMENTO E INSTALAÇÃO. AF 01/2020	INHI - INSTALAÇÕES HIDROSANITÁRIAS	UN	1,0000000	10,76	10,76
Composição Auxiliar	88267 SINAPI	ENCANADOR OU BOMBEIRO HIDRÁULICO COM ENCARGOS COMPLEMENTARES	SEDI - SERVIÇOS DIVERSOS	H	0,1525000	39,35	6,00

Folha 828

[Assinatura]

R JOSE THOMAZ DA SILVA NONO, 123. JOSE PAULINO
 ATALAIA - AL, CPE: 57.690-000

Composição Auxiliar	88316 SINAPI	SERVENTE COM ENCARGOS COMPLEMENTARES	SEDI - SERVIÇOS DIVERSOS	H	0,0481000	24,75	1,19
Insumo	00003146 SINAPI	FITA VEDA ROSCA EM ROLOS DE 18 MM X 10 M (L X C)	Material	UN	0,0210000	1,98	0,04
Insumo	00006141 SINAPI	ENGATE/RABICHO FLEXIVEL PLASTICO (PVC OU ABS) BRANCO 1/2" X 30 CM	Material	UN	1,0000000	3,53	3,53
		MO sem LS =>		LS =>	2,77	MO com LS =>	6,39
		Valor do BDI =>			3,31	Valor com BDI =>	14,07
Composição	100319 SINAPI	ENGENHEIRO CIVIL JUNIOR COM ENCARGOS COMPLEMENTARES	SEDI - SERVIÇOS DIVERSOS	MES	1,0000000	28.368,06	28.368,06
Composição Auxiliar	100313 SINAPI	CURSO DE CAPACITAÇÃO PARA ENGENHEIRO CIVIL JUNIOR (ENCARGOS COMPLEMENTARES) - MENSALISTA	SEDI - SERVIÇOS DIVERSOS	MES	1,0000000	253,61	253,61
Insumo	00040863 SINAPI	EXAMES - MENSALISTA (COLETADO CAIXA - ENCARGOS COMPLEMENTARES)	Material	MES	1,0000000	172,94	172,94
Insumo	00040864 SINAPI	SEGURO - MENSALISTA (COLETADO CAIXA - ENCARGOS COMPLEMENTARES)	Material	MES	1,0000000	5,02	5,02
Insumo	00043474 SINAPI	FERRAMENTAS - FAMILIA ENGENHEIRO CIVIL - MENSALISTA (ENCARGOS COMPLEMENTARES - COLETADO CAIXA)	Equipamento	MES	1,0000000	1,58	1,58
Insumo	00043498 SINAPI	EPI - FAMILIA ENGENHEIRO CIVIL - MENSALISTA (ENCARGOS COMPLEMENTARES - COLETADO CAIXA)	Equipamento	MES	1,0000000	96,20	96,20
Insumo	00040936 SINAPI	ENGENHEIRO CIVIL JUNIOR (MENSALISTA)	Mão de Obra	MES	1,0000000	27.838,71	27.838,71
		MO sem LS =>		LS =>	15.918,13	MO com LS =>	28.092,32
		Valor do BDI =>			8.748,70	Valor com BDI =>	37.116,76
Composição	90106 SINAPI	DESCRITÃO ESCAVAÇÃO MECANIZADA DE VALA COM PROFUNDIDADE ATÉ 1,5 M (MÉDIA MONTANTE E JUSANTE/UMA COMPOSIÇÃO POR TRECHO), RETROSCAV. (0,26 M3), LARGURA DE 0,8 M A 1,5 M, EM SOLO DE 1ª CATEGORIA, LOCAIS COM BAIXO NÍVEL DE INTERFERÊNCIA. AF_02/2021	MOVT - MOVIMENTO DE TERRA	m³	1,0000000	6,24	6,24
Composição Auxiliar	5678 SINAPI	RETROSCAVADEIRA SOBRE RODAS COM CARREGADEIRA, TRACÇÃO 4X4, POTÊNCIA LÍQ. 88 HP, CAÇAMBA CARREG. CAP. MÍN. 1 M3, CAÇAMBA RETRO CAP. 0,26 M3, PESO OPERACIONAL MÍN. 6.674 KG, PROFUNDIDADE ESCAVAÇÃO MÁX. 4,37 M - CHP DIURNO. AF_06/2014	MÁQUINAS E EQUIPAMENTOS	CHP	0,0276000	109,00	3,00
Composição Auxiliar	5679 SINAPI	RETROSCAVADEIRA SOBRE RODAS COM CARREGADEIRA, TRACÇÃO 4X4, POTÊNCIA LÍQ. 88 HP, CAÇAMBA CARREG. CAP. MÍN. 1 M3, CAÇAMBA RETRO CAP. 0,26 M3, PESO OPERACIONAL MÍN. 6.674 KG, PROFUNDIDADE ESCAVAÇÃO MÁX. 4,37 M - CHI DIURNO. AF_06/2014	MÁQUINAS E EQUIPAMENTOS	CHI	0,0333000	52,63	1,74
Composição Auxiliar	88316 SINAPI	SERVENTE COM ENCARGOS COMPLEMENTARES	SEDI - SERVIÇOS DIVERSOS	H	0,0609000	24,75	1,50
		MO sem LS =>		LS =>	1,67	MO com LS =>	2,94
		Valor do BDI =>			1,92	Valor com BDI =>	8,16

R JOSE THOMAZ DA SILVA NONO, 123, JOSE PAULINO
 ATALAIA - AL, CPE: 57.690-000

822

Composição	Código Banco	Descrição	Tipo	Und	Quant.	Valor Unit	Total
Auxiliar	94997 SINAPI	EXECUÇÃO DE PASSEIO (CALÇADA) OU PISO DE CONCRETO COM CONCRETO MOLDADO IN LOCO. USINADO, ACABAMENTO CONVENCIONAL, ESPESURA 10 CM, ARMADO. AF_07/2016	PISO - PISOS	m²	1,0000000	90,67	90,67
Auxiliar	88262 SINAPI	CARPINTEIRO DE FORMAS COM ENCARGOS COMPLEMENTARES	SEDI - SERVIÇOS DIVERSOS	H	0,2256000	32,09	7,23
Auxiliar	88309 SINAPI	PEDREIRO COM ENCARGOS COMPLEMENTARES	SEDI - SERVIÇOS DIVERSOS	H	0,1594000	32,49	5,17
Auxiliar	88316 SINAPI	SERVENTE COM ENCARGOS COMPLEMENTARES	SEDI - SERVIÇOS DIVERSOS	H	0,3850000	24,75	9,52
Insumo	00003777 SINAPI	LONA PLASTICA PESADA PRETA, E = 150 MICRA	Material	m²	1,1280000	1,23	1,38
Insumo	00004460 SINAPI	SARRAFO NAO APARELHADO *2,5 X 10* CM EM MACARANDUBA/MASSARANDUBA, ANGELIM OU EQUIVALENTE DA REGIAO - BRUTA	Material	M	0,2500000	4,67	1,16
Insumo	00004517 SINAPI	SARRAFO *2,5 X 7,5* CM EM PINUS, MISTA OU EQUIVALENTE DA REGIAO - BRUTA	Material	M	0,2000000	2,66	0,53
Insumo	00007156 SINAPI	TELA DE ACO SOLDADA NERVURADA, CA-60, Q-196, (3,11 KG/M2), DIAMETRO DO FIO = 5,0 MM, LARGURA = 2,45 M, ESPACAMENTO DA MALHA = 10 X 10 CM	Material	m²	1,1224000	23,30	26,15
Insumo	00034492 SINAPI	CONCRETO USINADO BOMBEAVEL, CLASSE DE RESISTENCIA C20, COM BRITA 0 E 1, SLUMP = 100 +/- 20 MM, EXCLUI SERVICO DE BOMBEAMENTO (NBR 8953)	Material	m³	0,1213000	325,89	39,53
		MO sem LS =>		10,58	LS =>	8,10 MO com LS =>	18,66
		Valor do BDI =>		27,96		Valor com BDI =>	118,63

Composição	Código Banco	Descrição	Tipo	Und	Quant.	Valor Unit	Total
Insumo	10555 ORSE	Encargos Complementares - Armador	Provisórios	h	1,0000000	2,44	2,44
Insumo	10362 ORSE	Seguro de vida e acidente em grupo	Serviços	un	0,0045000	8,60	0,03
Insumo	10492 ORSE	Cesta Básica	Material	un	0,0045000	120,06	0,54
Insumo	10517 ORSE	Exames admissionais/demissionais (checkup)	Serviços	cf	0,0004000	205,82	0,08
Insumo	10585 ORSE	Arco de serra	Material	un	0,0002000	13,66	0,00
Insumo	10586 ORSE	Torquesa	Material	un	0,0002000	25,32	0,00
Insumo	10596 ORSE	Protetor auricular	Material	un	0,0045000	3,37	0,01
Insumo	10599 ORSE	Protetor solar fps 30 com 120ml	Material	un	0,0018000	8,92	0,01
Insumo	10761 ORSE	Refeição - café da manhã (café com leite e dois pães com manteiga)	Serviços	un	0,1018000	3,44	0,35
Insumo	158 ORSE	Almoco (Participação do empregador)	Material	un	0,1018000	9,61	0,97
Insumo	1651 ORSE	Óculos branco proteção	Material	pr	0,0008000	4,36	0,00

R, JOSE THOMAZ DA SILVA NONO, 123, JOSE PAULINO
 ATALAIA - AL, CPE: 57.690-000

823
 [Assinatura]

DELTA SERVICOS GERAIS LTDA
CNPJ: 24.509.006/0001-57

Composição	Código Banco	Descrição	Tipo	Und	Quant.	Valor Unit	Total
				Valor com BDI =>		3,19	
				Valor do BDI =>		0,75	
Insumo	2378 ORSE	Vale transporte	Material	un	0,0654000	3,08	0,20
Insumo	941 ORSE	Fardamento com mangas curta	Material	un	0,0015000	132,70	0,19
Insumo	00012892 SINAPI	LUVA RASPA DE COURO, CANO CURTO (PUNHO *7* CM)	Equipamento	PAR	0,0023000	9,81	0,02
Insumo	00012893 SINAPI	BOTA DE SEGURANCA COM BIQUEIRA DE ACO E COLARINHO ACOLCHOADO	Material	PAR	0,0008000	52,36	0,04
Insumo	00012894 SINAPI	CAPA PARA CHUVA EM PVC COM FORRO DE POLIESTER, COM CAPIZ (AMARELA OU AZUL)	Material	UN	0,0002000	14,19	0,00
Insumo	00012895 SINAPI	CAPACETE DE SEGURANCA ABA FRONTAL COM SUSPENSÃO DE POLIETILENO, SEM JUGULAR (CLASSE B)	Material	UN	0,0006000	10,90	0,00
		MO sem LS =>	MO sem LS =>	LS =>	0,00	MO com LS =>	0,00
						Valor com BDI =>	3,19
Composição	10551 ORSE	Encargos Complementares - Carpinteiro	Provisórios	h	1,0000000	2,47	2,47
Insumo	10362 ORSE	Seguro de vida e acidente em grupo	Serviços	un	0,0045000	8,60	0,03
Insumo	10492 ORSE	Cesta Básica	Material	un	0,0045000	120,05	0,54
Insumo	10517 ORSE	Exames admissionais/demissionais (checkup)	Serviços	cj	0,0004000	205,82	0,38
Insumo	10577 ORSE	Serrote 40cm	Material	un	0,0001000	20,52	0,00
Insumo	10578 ORSE	Formão grande	Material	un	0,0002000	10,39	0,00
Insumo	10579 ORSE	Chave de fenda chata 30 cm	Material	un	0,0002000	18,45	0,00
Insumo	10596 ORSE	Protetor auricular	Material	un	0,0045000	3,37	0,01
Insumo	10599 ORSE	Protetor solar fps 30 com 120ml	Material	un	0,0018000	8,92	0,01
Insumo	10761 ORSE	Refeição - café da manhã (café com leite e dois pães com manteiga)	Serviços	un	0,1018000	3,44	0,35
Insumo	11244 ORSE	Martelo com unha	Material	un	0,0002000	33,58	0,00
Insumo	11248 ORSE	Furadeira e Parafusadeira elétrica Bosch ou Similar profissional	Equipamento	un	0,0001000	168,77	0,01
Insumo	11249 ORSE	Serra circular elétrica portatil	Equipamento	un	0,0001000	355,38	0,03
Insumo	158 ORSE	Almoço (Participação do empregador)	Material	un	0,1018000	9,61	0,97
Insumo	1651 ORSE	Óculos branco proteção	Material	pr	0,0007000	4,36	0,00
Insumo	2378 ORSE	Vale transporte	Material	un	0,0654000	3,08	0,20
Insumo	941 ORSE	Fardamento com mangas curta	Material	un	0,0015000	132,70	0,19

R JOSE THOMAZ DA SILVA NONO, 123, JOSE PAULINO
ATALAIA - AL, CPE: 57.690-000

8,24

Composição	Código Banco	Descrição	Tipo	Und	Quant.	Valor Unit	Total
Insumo	00012892 SINAPI	LUVA RASPA DE COURO, CANO CURTO (PUNHO 7* CM)	Equipamento	PAR	0,00023000	9,81	0,02
Insumo	00012893 SINAPI	BOTA DE SEGURANCA COM BIQUEIRA DE ACO E COLARINHO ACOLCHOADO	Material	PAR	0,00070000	52,36	0,03
Insumo	00012894 SINAPI	CAPA PARA CHUVA EM PVC COM FORRO DE POLIESTER, COM CAPIZ (AMARELA OU AZUL)	Material	UN	0,00020000	14,19	0,00
Insumo	00012895 SINAPI	CAPACETE DE SEGURANCA ABA FRONTAL COM SUSPENSAO DE POLIETILENO, SEM JUGULAR (CLASSE B)	Material	UN	0,00060000	10,90	0,00
		MO sem LS =>		LS =>	0,00	MO com LS =>	0,00
		Valor do BDI =>			0,76	Valor com BDI =>	3,23
Insumo	10550 ORSE	Encargos Complementares - Pedreiro	Provisórios	h	1,00000000	2,46	2,46
Insumo	10282 ORSE	Regua de alumínio c/ 2,00m (para pedreiro)	Material	un	0,00020000	27,99	0,00
Insumo	10362 ORSE	Seguro de vida e acidente em grupo	Serviços	un	0,00450000	6,60	0,03
Insumo	10492 ORSE	Cesta Básica	Material	un	0,00450000	120,06	0,54
Insumo	10517 ORSE	Exames admissionais/demissionais (checkup)	Serviços	cj	0,00040000	205,82	0,08
Insumo	10596 ORSE	Protetor articular	Material	un	0,00450000	3,37	0,01
Insumo	10599 ORSE	Protetor solar fps 30 com 120ml	Material	un	0,00180000	8,92	0,01
Insumo	10761 ORSE	Refeição - café da manhã (café com leite e dois pães com manteiga)	Serviços	un	0,10180000	3,44	0,36
Insumo	10789 ORSE	Nível de bolha de madeira	Material	un	0,00020000	10,56	0,00
Insumo	10790 ORSE	Prumo de face	Material	un	0,00010000	17,80	0,00
Insumo	11243 ORSE	Martelo sem unha	Material	un	0,00010000	19,21	0,00
Insumo	11245 ORSE	Desempoladeira de madeira 12x22	Material	un	0,00070000	7,96	0,00
Insumo	11246 ORSE	Escala métrica de bambu	Material	Un	0,00070000	7,00	0,00
Insumo	11247 ORSE	Serra mármore	Material	un	0,00010000	224,89	0,02
Insumo	11264 ORSE	Marreta de 1/2 kg com cabo	Material	un	0,00020000	9,27	0,00
Insumo	11265 ORSE	Martelo de borracha com cabo	Material	un	0,00040000	12,87	0,00
Insumo	158 ORSE	Almoço (Participação do empregador)	Material	un	0,10180000	9,61	0,97
Insumo	1651 ORSE	Óculos branco proteção	Material	pr	0,00080000	4,36	0,00
Insumo	2378 ORSE	Vale transporte	Material	un	0,06540000	3,08	0,20

DELTA SERVICOS GERAIS LTDA
 CNPJ: 24.509.006/0001-57

Composição	Código Banco	Descrição	Tipo	Valor do BDI =>	Und	Quant.	Valor Unit	Total
Insumo	4174 ORSE	Desempenadeira de aço lisa, cabo madeira, ref.143, Atlas ou similar	Material	0,00	un	0,0005000	7,41	0,00
Insumo	4722 ORSE	Colher de pedreiro	Material	0,00	un	0,0004000	12,91	0,00
Insumo	941 ORSE	Fardamento com mangas curta	Material	0,00	un	0,0015000	132,70	0,19
Insumo	00012892 SINAPI	LUVA RASPA DE COURO, CANO CURTO (PUNHO *7* CM)	Equipamento	0,00	PAR	0,0023000	9,81	0,02
Insumo	00012893 SINAPI	BOTA DE SEGURANCA COM BIQUEIRA DE ACO E COLARINHO ACOLCHOADO	Material	0,00	PAR	0,0008000	52,36	0,04
Insumo	00012894 SINAPI	CAPA PARA CHUVA EM PVC COM FORRO DE POLIESTER, COM CAPIZ (AMARELA OU AZUL)	Material	0,00	UN	0,0002000	14,19	0,00
Insumo	00012895 SINAPI	CAPACETE DE SEGURANCA ABA FRONTAL COM SUSPENSAO DE POLIETILENO, SEM JUGULAR (CLASSE B)	Material	0,00	UN	0,0006000	10,90	0,00
		MO sem LS =>		0,00	LS =>	0,00	MO com LS =>	0,00
		Valor do BDI =>		0,75			Valor com BDI =>	3,21
Composição	10594 ORSE	Encargos Complementares - Serralheiro ou Operador de Equipamento Leve	Provisórios		h	1,0000000	2,44	2,44
Insumo	10362 ORSE	Seguro de vida e acidente em grupo	Serviços		un	0,0045000	8,60	0,03
Insumo	10492 ORSE	Cesta Básica	Material		un	0,0045000	120,06	0,54
Insumo	10517 ORSE	Exames admissionais/demissionais (checkup)	Serviços		cj	0,0004000	205,82	0,08
Insumo	10585 ORSE	Arco de serra	Material		un	0,0002000	13,66	0,00
Insumo	10586 ORSE	Torquesa	Material		un	0,0002000	25,32	0,00
Insumo	10596 ORSE	Protetor auricular	Material		un	0,0045000	3,37	0,01
Insumo	10599 ORSE	Protetor solar fps 30 com 120ml	Material		un	0,0018000	8,92	0,01
Insumo	10761 ORSE	Refeição - café da manhã (café com leite e dois pães com manteiga)	Serviços		un	0,1018000	3,44	0,35
Insumo	158 ORSE	Almoço (Participação do empregador)	Material		un	0,1018000	9,61	0,97
Insumo	1651 ORSE	Óculos branco proteção	Material		pr	0,0008000	4,36	0,00
Insumo	2378 ORSE	Vale transporte	Material		un	0,0654000	3,08	0,20
Insumo	941 ORSE	Fardamento com mangas curta	Material		un	0,0015000	132,70	0,19
Insumo	00012892 SINAPI	LUVA RASPA DE COURO, CANO CURTO (PUNHO *7* CM)	Equipamento		PAR	0,0023000	9,81	0,02
Insumo	00012893 SINAPI	BOTA DE SEGURANCA COM BIQUEIRA DE ACO E COLARINHO ACOLCHOADO	Material		PAR	0,0008000	52,36	0,04
Insumo	00012894 SINAPI	CAPA PARA CHUVA EM PVC COM FORRO DE POLIESTER, COM CAPIZ (AMARELA OU AZUL)	Material		UN	0,0002000	14,19	0,00

R JOSE THOMAZ DA SILVA NONO, 123, JOSE PAULINO
 ATALAIA - AL, CPE: 57.690-000

806

DELTA SERVICOS GERAIS LTDA
 CNPJ: 24.509.006/0001-57

Insuno	Código Banco	Descrição	Material	UN	Quant.	Valor Unit	Valor com BDI =>
	00012895 SINAPI	CAPACETE DE SEGURANCA ABA FRONTAL COM SUSPENSAO DE POLIETILENO, SEM JUGULAR (CLASSE B)	Material	UN	0,0006000	10,90	0,00
			MO sem LS =>	LS =>	0,00	MO com LS =>	0,00
			Valor do BDI =>			Valor com BDI =>	3,19
Composição	10549 ORSE	Encargos Complementares - Servente	Provisórios	h	1,0000000	2,54	2,54
Insuno	10362 ORSE	Seguro de vida e acidente em grupo	Serviços	un	0,0045000	8,60	0,03
Insuno	10492 ORSE	Cesta Básica	Material	un	0,0045000	120,06	0,54
Insuno	10517 ORSE	Exames admissionais/demissionais (checkup)	Serviços	cj	0,0004000	205,82	0,08
Insuno	10596 ORSE	Protetor auricular	Material	un	0,0045000	3,37	0,01
Insuno	10599 ORSE	Protetor solar fps 30 com 120ml	Material	un	0,0018000	8,92	0,01
Insuno	10761 ORSE	Refeição - café da manhã (café com leite e dois pães com manteiga)	Serviços	un	0,1018000	3,44	0,35
Insuno	10788 ORSE	Pá quadrada	Material	un	0,0002000	25,32	0,00
Insuno	158 ORSE	Almoço (Participação do empregador)	Material	un	0,1018000	9,61	0,97
Insuno	1651 ORSE	Óculos branco proteção	Material	pr	0,0008000	4,36	0,30
Insuno	2378 ORSE	Vale transporte	Material	un	0,0941000	3,08	0,28
Insuno	4728 ORSE	Talhadreira chata 10"	Material	un	0,0003000	12,75	0,00
Insuno	4729 ORSE	Marreta 1 kg com cabo	Material	un	0,0001000	21,62	0,00
Insuno	941 ORSE	Fardamento com mangas curta	Material	un	0,0015000	132,70	0,19
Insuno	00002711 SINAPI	CARRINHO DE MAO DE ACO CAPACIDADE 50 A 60 L, PNEU COM CAMARA	Equipamento	UN	0,0002000	130,36	0,02
Insuno	00012892 SINAPI	LUVA RASPA DE COURO, CANO CURTO (PUNHO *7* CM)	Equipamento	PAR	0,0023000	9,81	0,02
Insuno	00012893 SINAPI	BOTA DE SEGURANCA COM BIQUEIRA DE ACO E COLARINHO ACOLCHOADO	Material	PAR	0,0008000	52,36	0,04
Insuno	00012894 SINAPI	CAPA PARA CHUVA EM PVC COM FORRO DE POLIESTER, COM CAPIZ (AMARELA OU AZUL)	Material	UN	0,0002000	14,19	0,00
Insuno	00012895 SINAPI	CAPACETE DE SEGURANCA ABA FRONTAL COM SUSPENSAO DE POLIETILENO, SEM JUGULAR (CLASSE B)	Material	UN	0,0006000	10,90	0,00
			MO sem LS =>	LS =>	0,00	MO com LS =>	0,00
			Valor do BDI =>			Valor com BDI =>	3,32
							Total

Valor com BDI => 3,19
 Valor com BDI => 3,32

R JOSE THOMAZ DA SILVA NONO, 123, JOSE PAULLINO
 ATALAIA - AL, CPE: 57.690-000

Handwritten signature and stamp

Composição	10603 ORSE	Encargos Complementares - Soldador	Provisórios	h	1,00000000	2,89	2,89
Insumo	10362 ORSE	Seguro de vida e acidente em grupo	Serviços	un	0,00450000	8,60	0,03
Insumo	10492 ORSE	Cesta Básica	Material	un	0,00450000	120,06	0,54
Insumo	10517 ORSE	Exames admissionais/demissionais (checkup)	Serviços	oj	0,00040000	205,82	0,08
Insumo	10596 ORSE	Protetor auricular	Material	un	0,00450000	3,37	0,01
Insumo	10599 ORSE	Protetor solar fps 30 com 120ml	Material	un	0,00180000	8,92	0,01
Insumo	10761 ORSE	Refeição - café da manhã (café com leite e dois pães com manteiga)	Serviços	un	0,10180000	3,44	0,35
Insumo	11270 ORSE	Martelo de solda do tipo picareta, cabo de madeira, 300x0,4x0,5mm	Material	un	0,00030000	18,80	0,00
Insumo	11271 ORSE	Talheadeira com punho de proteção 22 x225mm ref.207206BR Beizer	Material	un	0,00010000	19,16	0,00
Insumo	11272 ORSE	Alicate Cimpador (crimpador)	Material	un	0,00010000	67,31	0,00
Insumo	11273 ORSE	Esquadro de aluminio para soldagem de peças, com duas morsas, 35 x 35 x 4,5cm, marca Black Jack	Material	un	0,00020000	149,76	0,02
Insumo	11274 ORSE	Grampo de de aperto rápido 16" Ref. 60987 Beitools	Material	un	0,00030000	12,85	0,00
Insumo	11275 ORSE	Alicate de pressão 11"	Material	un	0,00020000	40,72	0,00
Insumo	11276 ORSE	Alicate de pressão para solda tipo U, para apertar chapas, tiras e qualquer tipo de perfil. Niquelado, mordentes reforçados em aço laminado. Corpo em chapa dobrada extra-reforçada e rebites de aço, 11" (280mm). Ref. 138 Gedore.	Material	un	0,00020000	44,80	0,00
Insumo	11277 ORSE	Alicate de pressão para solda de chapa 18" (460mm), Ref.138 Z Gedore	Material	un	0,00020000	72,36	0,01
Insumo	11278 ORSE	Alicate diagonal para corte rente 5" a 8"	Material	un	0,00020000	24,66	0,00
Insumo	11279 ORSE	Alicate para anéis de pistão capacidade 50-100mm. ref.44044101 Tramontina ou similar	Material	un	0,00020000	58,18	0,01
Insumo	11280 ORSE	Chave Inglesa 15" ref. 012418012 carbograffite	Material	un	0,00020000	41,51	0,00
Insumo	11281 ORSE	Bolsa de lona para ferramentas 40 x 30 x 20cm	Material	un	0,00080000	245,26	0,19
Insumo	11282 ORSE	Esmerilhadeira angular elétrico portátil 4 1/2" - 1000 watts - ref. G1000k.B2 Black e Decker	Material	un	0,00020000	248,36	0,04
Insumo	11283 ORSE	Selador horizontal para fita de aço 1"	Material	un	0,00010000	317,35	0,03
Insumo	11284 ORSE	Cavatele de ferro nº 1	Material	un	0,00020000	82,58	0,01
Insumo	11285 ORSE	Fonte inversora de solda WMI 140ED 220V - BAMBOZZI - WMI- 140ED	Material	un	0,00010000	629,12	0,06

Folha

DELTA SERVICOS GERAIS LTDA
 CNPJ: 24.509.006/0001-57

Código Banco	Descrição	Tipo	Und	Quant.	Valor Unit	Total
11286 ORSE	Macariço de solda Ref. CG201 código 010414410 carbografite	Material	un	0,0003000	272,73	0,08
158 ORSE	Almoço (Participação do empregador)	Material	un	0,1018000	9,61	0,97
1651 ORSE	Óculos branco proteção	Material	pf	0,0008000	4,36	0,00
2378 ORSE	Vale transporte	Material	un	0,0654000	3,08	0,20
941 ORSE	Fardamento com mangas curta	Material	un	0,0015000	132,70	0,19
00012892 SINAPI	LUVA RASPA DE COURO, CANO CURTO (PUNHO *7* CM)	Equipamento	PAR	0,0023000	9,81	0,02
00012893 SINAPI	BOTA DE SEGURANCA COM BIQUEIRA DE ACO E COLARINHO ACOLCHOADO	Material	PAR	0,0008000	52,36	0,04
00012894 SINAPI	CAPA PARA CHUVA EM PVC COM FORRO DE POLIESTER, COM CAPUZ (AMARELA OU AZUL)	Material	UN	0,0002000	14,19	0,00
00012895 SINAPI	CAPACETE DE SEGURANCA ABA FRONTAL COM SUSPENSAO DE POLIETILENO, SEM JUGULAR (CLASSE B)	Material	UN	0,0006000	10,90	0,30
	MO sem LS =>		LS =>	0,00	MO com LS =>	0,00
	Valor do BDI =>			0,89	Valor com BDI =>	3,76
Composição	FABRICAÇÃO DE FÔRMA PARA PILARES E ESTRUTURAS SIMILARES, EM MADEIRA SERRADA, E=25 MM. AF_09/2020	FUES - FUNDAÇÕES E ESTRUTURAS	m²	1,0000000	125,72	125,72
Composição Auxiliar	AJUDANTE DE CARPINTEIRO COM ENCARGOS COMPLEMENTARES	SEDI - SERVIÇOS DIVERSOS	H	0,1430000	26,04	3,72
Composição Auxiliar	CARPINTEIRO DE FORMAS COM ENCARGOS COMPLEMENTARES	SEDI - SERVIÇOS DIVERSOS	H	0,6070000	32,09	19,47
Composição Auxiliar	SERRA CIRCULAR DE BANCADA COM MOTOR ELÉTRICO POTÊNCIA DE 5HP, COM COIFA PARA DISCO 10" - CHP DIURNO. AF_08/2015	CHOR - CUSTOS HORÁRIOS DE MÁQUINAS E EQUIPAMENTOS	CHP	0,0600000	29,85	1,49
Composição Auxiliar	SERRA CIRCULAR DE BANCADA COM MOTOR ELÉTRICO POTÊNCIA DE 5HP, COM COIFA PARA DISCO 10" - CHI DIURNO. AF_08/2015	CHOR - CUSTOS HORÁRIOS DE MÁQUINAS E EQUIPAMENTOS	CHI	0,2010000	28,67	5,76
Insumo	SARRAFO *2,5 X 7,5* CM EM PINUS, MISTA OU EQUIVALENTE DA REGIAO - BRUTA	Material	M	4,4320000	2,66	11,78
Insumo	PREGO DE ACO POLIDO COM CABECA 17 X 21 (2 X 11)	Material	KG	0,0660000	16,58	1,42
Insumo	TABUA *2,5 X 30 CM EM PINUS, MISTA OU EQUIVALENTE DA REGIAO - BRUTA	Material	M	6,5300000	12,57	82,08
	MO sem LS =>		LS =>	14,93	MO com LS =>	26,34
	Valor do BDI =>			38,77	Valor com BDI =>	164,49
Composição	FABRICAÇÃO DE FÔRMA PARA VIGAS, COM MADEIRA SERRADA, E = 25 MM. AF_09/2020	FUES - FUNDAÇÕES E ESTRUTURAS	m²	1,0000000	112,23	112,23
Composição Auxiliar	AJUDANTE DE CARPINTEIRO COM ENCARGOS COMPLEMENTARES	SEDI - SERVIÇOS DIVERSOS	H	0,1790000	26,04	4,66

Folha 829

R. JOSE THOMAZ DA SILVA NONO, 123, JOSE PAULINO
 ATALAIA - AL, CPE: 57.690-000

Composição	Código Banco	Descrição	Valor do BDI =>	Und	Quant.	Valor Unit	Total
Composição Auxiliar	88262 SINAPI	CARPINTEIRO DE FORMAS COM ENCARGOS COMPLEMENTARES	18,71	H	0,7920000	32,09	25,41
Composição Auxiliar	91692 SINAPI	SERRA CIRCULAR DE BANCADA COM MOTOR ELÉTRICO POTÊNCIA DE 5HP, COM COIFA PARA DISCO 10" - CHP DIURNO. AF_08/2015	34,61	CHP	0,0560000	29,85	1,67
Composição Auxiliar	91693 SINAPI	SERRA CIRCULAR DE BANCADA COM MOTOR ELÉTRICO POTÊNCIA DE 5HP, COM COIFA PARA DISCO 10" - CHI DIURNO. AF_08/2015		CHI	0,2240000	28,67	6,42
Insumo	00004517 SINAPI	SARRAFO *2,5 X 7,5* CM EM PINUS, MISTA OU EQUIVALENTE DA REGIAO - Material BRUTA		M	4,2280000	2,66	11,24
Insumo	00005068 SINAPI	PREGO DE ACO POLIDO COM CABECA 17 X 21 (2 X 11)		KG	0,1280000	16,58	2,12
Insumo	00006189 SINAPI	TABUA NAO APARELHADA *2,5 X 30* CM, EM MACARANDUBA/MASSARANDUBA, ANGELIM OU EQUIVALENTE DA REGIAO - BRUTA		M	4,4480000	13,65	60,71
		MO sem LS =>	18,71	LS =>	14,31	MO com LS =>	33,02
		Valor do BDI =>	34,61		Valor com BDI =>		146,84
Composição	96538 SINAPI	FABRICAÇÃO, MONTAGEM E DESMONTAGEM DE FORMA PARA SAPATA, EM CHAPA DE MADEIRA COMPENSADA RESINADA, E=17 MM, 2 UTILIZAÇÕES. AF_06/2017		m²	1,0000000	293,10	293,10
Composição Auxiliar	88239 SINAPI	AJUDANTE DE CARPINTEIRO COM ENCARGOS COMPLEMENTARES		H	1,6110000	26,04	41,55
Composição Auxiliar	88262 SINAPI	CARPINTEIRO DE FORMAS COM ENCARGOS COMPLEMENTARES		H	4,7270000	32,09	151,68
Composição Auxiliar	91692 SINAPI	SERRA CIRCULAR DE BANCADA COM MOTOR ELÉTRICO POTÊNCIA DE 5HP, COM COIFA PARA DISCO 10" - CHP DIURNO. AF_08/2015		CHP	0,1360000	29,85	4,02
Composição Auxiliar	91693 SINAPI	SERRA CIRCULAR DE BANCADA COM MOTOR ELÉTRICO POTÊNCIA DE 5HP, COM COIFA PARA DISCO 10" - CHI DIURNO. AF_08/2015		CHI	0,2650000	28,67	7,59
Insumo	00001368 SINAPI	CHAPA/PAINEL DE MADEIRA COMPENSADA RESINADA (MADEIRITE RESINADO ROSA) PARA FORMA DE CONCRETO, DE 2200 x 1100 MM, E = 17 MM		m²	0,7910000	41,51	32,83
Insumo	00002692 SINAPI	DESMOLDANTE PROTETOR PARA FORMAS DE MADEIRA, DE BASE OLEOSA EMULSIONADA EM AGUA		L	0,0100000	5,93	0,05
Insumo	00004491 SINAPI	PONTALETE *7,5 X 7,5* CM EM PINUS, MISTA OU EQUIVALENTE DA REGIAO - BRUTA		M	1,7260000	7,57	13,06
Insumo	00004517 SINAPI	SARRAFO *2,5 X 7,5* CM EM PINUS, MISTA OU EQUIVALENTE DA REGIAO - BRUTA		M	14,3780000	2,66	36,24
Insumo	00005073 SINAPI	PREGO DE ACO POLIDO COM CABECA 17 X 24 (2 1/4 X 11)		KG	0,1300000	16,89	2,19
Insumo	00005074 SINAPI	PREGO DE ACO POLIDO COM CABECA 15 X 18 (1 1/2 X 13)		KG	0,0240000	18,56	0,44
Insumo	00020247 SINAPI	PREGO DE ACO POLIDO COM CABECA 15 X 15 (1 1/4 X 13)		KG	0,0310000	18,35	0,56

Folha 830

DELTA SERVICOS GERAIS LTDA
 CNPJ: 24-509.006/0001-57

Insuno	Código Banco	Descrição	Material	KG	0,0240000	20,46	0,49
			MO sem LS =>	LS =>	76,75 MO com LS =>		177,11
			Valor do BDI =>	90,39	Valor com BDI =>		383,49
Composição	96542 SINAPI	FABRICAÇÃO, MONTAGEM E DESMONTAGEM DE FORMA PARA VIGA BALDRAME, EM CHAPA DE MADEIRA COMPENSADA RESINADA, E=17 MM, 4 UTILIZAÇÕES. AF_08/2017	FUES - FUNDAÇÕES E ESTRUTURAS	m²	1,0000000	101,08	101,08
Composição Auxiliar	88239 SINAPI	AJUDANTE DE CARPINTEIRO COM ENCARGOS COMPLEMENTARES	SEDI - SERVIÇOS DIVERSOS	H	0,7250000	26,04	18,87
Composição Auxiliar	88262 SINAPI	CARPINTEIRO DE FORMAS COM ENCARGOS COMPLEMENTARES	SEDI - SERVIÇOS DIVERSOS	H	1,7490000	32,09	56,12
Composição Auxiliar	91692 SINAPI	SERRA CIRCULAR DE BANCADA COM MOTOR ELÉTRICO POTÊNCIA DE 5HP, COM COIFA PARA DISCO 10" - CHP DIURNO. AF_08/2015	CHOR - CUSTOS HORÁRIOS DE MÁQUINAS E EQUIPAMENTOS	CHP	0,0140000	29,85	0,41
Composição Auxiliar	91693 SINAPI	SERRA CIRCULAR DE BANCADA COM MOTOR ELÉTRICO POTÊNCIA DE 5HP, COM COIFA PARA DISCO 10" - CHI DIURNO. AF_08/2015	CHOR - CUSTOS HORÁRIOS DE MÁQUINAS E EQUIPAMENTOS	CHI	0,0290000	28,67	0,83
Insuno	00001358 SINAPI	CHAPA/PAINEL DE MADEIRA COMPENSADA RESINADA (MADEIRITE RESINADO ROSA) PARA FORMA DE CONCRETO, DE 2200 X 1100 MM, E = 17 MM	Material	m²	0,3150000	41,51	13,07
Insuno	00002592 SINAPI	DESMOLDANTE PROTETOR PARA FORMAS DE MADEIRA, DE BASE OLEOSA EMULSIONADA EM AGUA	Material	L	0,0100000	5,93	3,05
Insuno	00004491 SINAPI	PONTALETE *7,5 X 7,5* CM EM PINUS, MISTA OU EQUIVALENTE DA REGIAO - BRUTA	Material	M	1,2180000	7,57	9,22
Insuno	00004517 SINAPI	SARRAFO *2,5 X 7,5* CM EM PINUS, MISTA OU EQUIVALENTE DA REGIAO - BRUTA	Material	M	0,7220000	2,66	1,92
Insuno	00005073 SINAPI	PREGO DE ACO POLIDO COM CABECA 17 X 24 (2 1/4 X 11)	Material	KG	0,0190000	16,89	0,32
Insuno	00020247 SINAPI	PREGO DE ACO POLIDO COM CABECA 15 X 15 (1 1/4 X 13)	Material	KG	0,0040000	18,35	0,07
Insuno	00040304 SINAPI	PREGO DE ACO POLIDO COM CABECA DUPLA 17 X 27 (2 1/2 X 11)	Material	KG	0,0100000	20,46	0,20
			MO sem LS =>	37,23	28,47 MO com LS =>		65,70
			Valor do BDI =>	31,17	Valor com BDI =>		132,25
Composição	88485 SINAPI	FUNDO SELADOR ACRILICO, APLICACAO MANUAL EM PAREDE, UMA DEMAO. AF_04/2023	PINT - PINTURAS	m²	1,0000000	3,64	3,64
Composição Auxiliar	88310 SINAPI	PINTOR COM ENCARGOS COMPLEMENTARES	SEDI - SERVIÇOS DIVERSOS	H	0,0666000	33,44	2,22
Composição Auxiliar	88316 SINAPI	SERVENTE COM ENCARGOS COMPLEMENTARES	SEDI - SERVIÇOS DIVERSOS	H	0,0222000	24,75	0,54
Insuno	00006085 SINAPI	SELADOR ACRILICO OPACO PREMIUM INTERIOREXTERIOR	Material	L	0,1666000	5,33	0,88
			MO sem LS =>	1,31	1,00 MO com LS =>		2,31

Folha 833

R JOSE THOMAZ DA SILVA NONO, 123, JOSE PAULINO
 ATALAIA - AL, CPE: 57.690-000

		Valor do BDI =>	1,12	Valor com BDI =>	4,76		
Composição	Código Banco	Descrição	Tipo	Und	Quant.	Valor Unit	Total
	2466 ORSE	Fornecimento de motor diesel horizontal modelo nsb80 yanmar ou Similar	Diversos	un	1,0000000	4.340,46	4.340,46
Insumo	1628 ORSE	Motor diesel horizontal modelo NSB80, 5.5cv-1800rpm / 7.80cv-2400rpm, cap=9 l, 427cc, Yanmar ou similar	Material	un	1,0000000	4.340,46	4.340,46
		MO sem LS =>	MO sem LS =>	LS =>	0,00	MO com LS =>	0,00
		Valor do BDI =>	1,338,59	Valor com BDI =>	5.679,05		

Composição	Código Banco	Descrição	Tipo	Und	Quant.	Valor Unit	Total
	2458 ORSE	Fornecimento e colocação de vareta cromada 1,20m para cremona	Diversos	un	1,0000000	25,65	25,65
Composição Auxiliar	10551 ORSE	Encargos Complementares - Carpinteiro	Provisórios	h	0,4000000	2,47	0,98
Insumo	2406 ORSE	Vareta cromada 1,20m para cremona (cr - imab ou similar)	Material	un	1,0000000	13,66	13,66
Insumo	00001213 SINAPI	CARPINTEIRO DE FORMAS (HORISTA)	Mão de Obra	H	0,4000000	27,54	11,01
		MO sem LS =>	MO sem LS =>	LS =>	4,77	MO com LS =>	11,01
		Valor do BDI =>	7,91	Valor com BDI =>	33,56		

Composição	Código Banco	Descrição	Tipo	Und	Quant.	Valor Unit	Total
	93282 SINAPI	GUINCHO ELÉTRICO DE COLUNA, CAPACIDADE 400 KG, COM MOTO FREIO, MOTOR TRIFÁSICO DE 1,25 CV - CHI DIURNO. AF_03/2016	CHOR - CUSTOS HORÁRIOS DE MÁQUINAS E EQUIPAMENTOS	CHI	1,0000000	24,96	24,96
Composição Auxiliar	88295 SINAPI	OPERADOR DE GUINCHO COM ENCARGOS COMPLEMENTARES	SEDI - SERVIÇOS DIVERSOS	H	1,0000000	24,72	24,72
Composição Auxiliar	93277 SINAPI	GUINCHO ELÉTRICO DE COLUNA, CAPACIDADE 400 KG, COM MOTO FREIO, MOTOR TRIFÁSICO DE 1,25 CV - DEPRECIÇÃO. AF_03/2016	CHOR - CUSTOS HORÁRIOS DE MÁQUINAS E EQUIPAMENTOS	H	1,0000000	0,20	0,20
Composição Auxiliar	93278 SINAPI	GUINCHO ELÉTRICO DE COLUNA, CAPACIDADE 400 KG, COM MOTO FREIO, MOTOR TRIFÁSICO DE 1,25 CV - JUROS. AF_03/2016	CHOR - CUSTOS HORÁRIOS DE MÁQUINAS E EQUIPAMENTOS	H	1,0000000	0,04	0,04
		MO sem LS =>	MO sem LS =>	LS =>	9,20	MO com LS =>	21,23
		Valor do BDI =>	7,69	Valor com BDI =>	32,65		

Composição	Código Banco	Descrição	Tipo	Und	Quant.	Valor Unit	Total
	93281 SINAPI	GUINCHO ELÉTRICO DE COLUNA, CAPACIDADE 400 KG, COM MOTO FREIO, MOTOR TRIFÁSICO DE 1,25 CV - CHP DIURNO. AF_03/2016	CHOR - CUSTOS HORÁRIOS DE MÁQUINAS E EQUIPAMENTOS	CHP	1,0000000	25,80	25,80
Composição Auxiliar	88295 SINAPI	OPERADOR DE GUINCHO COM ENCARGOS COMPLEMENTARES	SEDI - SERVIÇOS DIVERSOS	H	1,0000000	24,72	24,72
Composição Auxiliar	93277 SINAPI	GUINCHO ELÉTRICO DE COLUNA, CAPACIDADE 400 KG, COM MOTO FREIO, MOTOR TRIFÁSICO DE 1,25 CV - DEPRECIÇÃO. AF_03/2016	CHOR - CUSTOS HORÁRIOS DE MÁQUINAS E EQUIPAMENTOS	H	1,0000000	0,20	0,20

Folha 02


Composição Auxiliar	93278 SINAPI	GUINCHO ELÉTRICO DE COLUNA, CAPACIDADE 400 KG, COM MOTO FREIO, MOTOR TRIFÁSICO DE 1,25 CV - JUROS. AF_03/2016	CHOR - CUSTOS HORÁRIOS DE MÁQUINAS E EQUIPAMENTOS	H	1,00000000	0,04	0,04
Composição Auxiliar	93279 SINAPI	GUINCHO ELÉTRICO DE COLUNA, CAPACIDADE 400 KG, COM MOTO FREIO, MOTOR TRIFÁSICO DE 1,25 CV - MANUTENÇÃO. AF_03/2016	CHOR - CUSTOS HORÁRIOS DE MÁQUINAS E EQUIPAMENTOS	H	1,00000000	0,19	0,19
Composição Auxiliar	93280 SINAPI	GUINCHO ELÉTRICO DE COLUNA, CAPACIDADE 400 KG, COM MOTO FREIO, MOTOR TRIFÁSICO DE 1,25 CV - MATERIAIS NA OPERAÇÃO. AF_03/2016	CHOR - CUSTOS HORÁRIOS DE MÁQUINAS E EQUIPAMENTOS	H	1,00000000	0,65	0,65
			MO sem LS =>	LS =>	9,20	MO com LS =>	21,23
			Valor do BDI =>			Valor com BDI =>	33,75
Composição	Código Banco	Descrição	Tipo	Und	Quant.	Valor Unit	Total
	93277 SINAPI	GUINCHO ELÉTRICO DE COLUNA, CAPACIDADE 400 KG, COM MOTO FREIO, MOTOR TRIFÁSICO DE 1,25 CV - DEPRECIÇÃO. AF_03/2016	CHOR - CUSTOS HORÁRIOS DE MÁQUINAS E EQUIPAMENTOS	H	1,00000000	0,20	0,20
Insumo	00036487 SINAPI	GUINCHO ELETRICO DE COLUNA, CAPACIDADE 400 KG, COM MOTO FREIO, MOTOR TRIFASICO DE 1,25 CV	Equipamento	UN	0,00000540	3,218,72	0,20
			MO sem LS =>	LS =>	0,00	MO com LS =>	0,00
			Valor do BDI =>			Valor com BDI =>	0,26

Composição	93278 SINAPI	GUINCHO ELÉTRICO DE COLUNA, CAPACIDADE 400 KG, COM MOTO FREIO, MOTOR TRIFÁSICO DE 1,25 CV - JUROS. AF_03/2016	CHOR - CUSTOS HORÁRIOS DE MÁQUINAS E EQUIPAMENTOS	H	1,00000000	0,04	0,04
Insumo	00036487 SINAPI	GUINCHO ELETRICO DE COLUNA, CAPACIDADE 400 KG, COM MOTO FREIO, MOTOR TRIFASICO DE 1,25 CV	Equipamento	UN	0,00000148	3,218,72	0,04
			MO sem LS =>	LS =>	0,00	MO com LS =>	0,00
			Valor do BDI =>			Valor com BDI =>	0,05
Composição	Código Banco	Descrição	Tipo	Und	Quant.	Valor Unit	Total
	93279 SINAPI	GUINCHO ELÉTRICO DE COLUNA, CAPACIDADE 400 KG, COM MOTO FREIO, MOTOR TRIFÁSICO DE 1,25 CV - MANUTENÇÃO. AF_03/2016	CHOR - CUSTOS HORÁRIOS DE MÁQUINAS E EQUIPAMENTOS	H	1,00000000	0,19	0,19
Insumo	00036487 SINAPI	GUINCHO ELETRICO DE COLUNA, CAPACIDADE 400 KG, COM MOTO FREIO, MOTOR TRIFASICO DE 1,25 CV	Equipamento	UN	0,00000600	3,218,72	0,19
			MO sem LS =>	LS =>	0,00	MO com LS =>	0,00
			Valor do BDI =>			Valor com BDI =>	0,24

Composição	93280 SINAPI	GUINCHO ELÉTRICO DE COLUNA, CAPACIDADE 400 KG, COM MOTO FREIO, MOTOR TRIFÁSICO DE 1,25 CV - MATERIAIS NA OPERAÇÃO. AF_03/2016	CHOR - CUSTOS HORÁRIOS DE MÁQUINAS E EQUIPAMENTOS	H	1,00000000	0,65	0,65
Insumo	00002705 SINAPI	ENERGIA ELETRICA ATE 2000 KWH INDUSTRIAL, SEM DEMANDA	Material	KWH	0,78000000	0,84	0,65

Folha

R JOSE THOMAZ DA SILVA NONO, 123, JOSE PAULINO
 ATALAIA - AL, CPE: 57.690-000

833
 [Assinatura]

				MO sem LS =>	LS =>	0,00	MO com LS =>	0,00
				Valor do BDI =>	0,20	Valor com BDI =>	0,85	
Composição	Código Banco	Descrição	Tipo	Und	Quant.	Valor Unit	Valor Unit	Total
	5928 SINAPI	GUINDAUTO HIDRÁULICO, CAPACIDADE MÁXIMA DE CARGA 6200 KG, MOMENTO MÁXIMO DE CARGA 11,7 TM, ALCANCE MÁXIMO HORIZONTAL 9,70 M, INCLUSIVE CAMINHÃO TOCO PBT 16.000 KG, POTÊNCIA DE 189 CV - CHP DIURNO. AF_06/2014	CHP		1,00000000	206,56	206,56	206,56
Composição Auxiliar	88286 SINAPI	MOTORISTA OPERADOR DE MUNKK COM ENCARGOS COMPLEMENTARES SEDI - SERVIÇOS DIVERSOS	H		1,00000000	34,48	34,48	34,48
Composição Auxiliar	89259 SINAPI	GUINDAUTO HIDRÁULICO, CAPACIDADE MÁXIMA DE CARGA 6200 KG, MOMENTO MÁXIMO DE CARGA 11,7 TM, ALCANCE MÁXIMO HORIZONTAL 9,70 M, INCLUSIVE CAMINHÃO TOCO PBT 16.000 KG, POTÊNCIA DE 189 CV - DEPRECIÇÃO. AF_06/2014	H		1,00000000	19,20	19,20	19,20
Composição Auxiliar	89260 SINAPI	GUINDAUTO HIDRÁULICO, CAPACIDADE MÁXIMA DE CARGA 6200 KG, MOMENTO MÁXIMO DE CARGA 11,7 TM, ALCANCE MÁXIMO HORIZONTAL 9,70 M, INCLUSIVE CAMINHÃO TOCO PBT 16.000 KG, POTÊNCIA DE 189 CV - JUROS. AF_06/2014	H		1,00000000	7,09	7,09	7,09
Composição Auxiliar	89262 SINAPI	GUINDAUTO HIDRÁULICO, CAPACIDADE MÁXIMA DE CARGA 6200 KG, MOMENTO MÁXIMO DE CARGA 11,7 TM, ALCANCE MÁXIMO HORIZONTAL 9,70 M, INCLUSIVE CAMINHÃO TOCO PBT 16.000 KG, POTÊNCIA DE 189 CV - MANUTENÇÃO. AF_06/2014	H		1,00000000	32,72	32,72	32,72
Composição Auxiliar	91466 SINAPI	GUINDAUTO HIDRÁULICO, CAPACIDADE MÁXIMA DE CARGA 6200 KG, MOMENTO MÁXIMO DE CARGA 11,7 TM, ALCANCE MÁXIMO HORIZONTAL 9,70 M, INCLUSIVE CAMINHÃO TOCO PBT 16.000 KG, POTÊNCIA DE 189 CV - IMPOSTOS E SEGUROS. AF_08/2015	H		1,00000000	2,86	2,86	2,86
Composição Auxiliar	91467 SINAPI	GUINDAUTO HIDRÁULICO, CAPACIDADE MÁXIMA DE CARGA 6200 KG, MOMENTO MÁXIMO DE CARGA 11,7 TM, ALCANCE MÁXIMO HORIZONTAL 9,70 M, INCLUSIVE CAMINHÃO TOCO PBT 16.000 KG, POTÊNCIA DE 189 CV - MATERIAIS NA OPERAÇÃO. AF_08/2015	H		1,00000000	110,21	110,21	110,21
				MO sem LS =>	17,56	13,43	MO com LS =>	30,99
				Valor do BDI =>	63,70	Valor com BDI =>	270,26	
Composição	Código Banco	Descrição	Tipo	Und	Quant.	Valor Unit	Valor Unit	Total
	89259 SINAPI	GUINDAUTO HIDRÁULICO, CAPACIDADE MÁXIMA DE CARGA 6200 KG, MOMENTO MÁXIMO DE CARGA 11,7 TM, ALCANCE MÁXIMO HORIZONTAL 9,70 M, INCLUSIVE CAMINHÃO TOCO PBT 16.000 KG, POTÊNCIA DE 189 CV - DEPRECIÇÃO. AF_06/2014	H		1,00000000	19,20	19,20	19,20

Folha 834

DELTA SERVICOS GERAIS LTDA
 CNPJ: 24.509.006/0001-57

Insuno	Código Banco	Descrição	Und	Quant.	Valor Unit	Total	
		MO sem LS =>	0,00	LS =>	0,00	MO com LS =>	0,00
		Valor do BDI =>	5,92			Valor com BDI =>	25,12
Insuno	Código Banco	Descrição	Und	Quant.	Valor Unit	Total	
00003363 SINAPI	91466 SINAPI	GUINDAUTO HIDRAULICO, CAPACIDADE MÁXIMA DE CARGA 6200 KG, MOMENTO MÁXIMO DE CARGA 11,7 TM, ALCANCE MÁXIMO HORIZONTAL 9,70 M, PARA MONTAGEM SOBRE CHASSI DE CAMINHÃO PBT MINIMO 13000 KG (INCLUI MONTAGEM, NAO INCLUI CAMINHÃO)	UN	0,0000551	95.791,81	5,27	
00037752 SINAPI		CAMINHÃO TOCO, PESO BRUTO TOTAL 16000 KG, CARGA UTIL MÁXIMA 11030 KG, DISTANCIA ENTRE EIXOS 5,41 M, POTENCIA 185 CV (INCLUI CABINE E CHASSI, NAO INCLUI CARROCERIA)	UN	0,0000343	406.326,55	13,93	
Composição		CHOR - CUSTOS HORÁRIOS DE MÁQUINAS E EQUIPAMENTOS	H	1,0000000	2,86	2,86	
00003363 SINAPI		GUINDAUTO HIDRAULICO, CAPACIDADE MÁXIMA DE CARGA 6200 KG, MOMENTO MÁXIMO DE CARGA 11,7 TM, ALCANCE MÁXIMO HORIZONTAL 9,70 M, PARA MONTAGEM SOBRE CHASSI DE CAMINHÃO PBT MINIMO 13000 KG (INCLUI MONTAGEM, NAO INCLUI CAMINHÃO)	UN	0,0000058	95.791,81	0,55	
00037752 SINAPI		CAMINHÃO TOCO, PESO BRUTO TOTAL 16000 KG, CARGA UTIL MÁXIMA 11030 KG, DISTANCIA ENTRE EIXOS 5,41 M, POTENCIA 185 CV (INCLUI CABINE E CHASSI, NAO INCLUI CARROCERIA)	UN	0,0000057	406.326,55	2,31	
Composição		MO sem LS =>	0,00	LS =>	0,00	MO com LS =>	0,00
		Valor do BDI =>	0,88			Valor com BDI =>	3,74
Insuno	Código Banco	Descrição	Und	Quant.	Valor Unit	Total	
89260 SINAPI		GUINDAUTO HIDRAULICO, CAPACIDADE MÁXIMA DE CARGA 6200 KG, MOMENTO MÁXIMO DE CARGA 11,7 TM, ALCANCE MÁXIMO HORIZONTAL 9,70 M, INCLUSIVE CAMINHÃO TOCO PBT 16.000 KG, POTENCIA DE 189 CV - JUROS. AF_06/2014	H	1,0000000	7,09	7,09	
00003363 SINAPI		GUINDAUTO HIDRAULICO, CAPACIDADE MÁXIMA DE CARGA 6200 KG, MOMENTO MÁXIMO DE CARGA 11,7 TM, ALCANCE MÁXIMO HORIZONTAL 9,70 M, PARA MONTAGEM SOBRE CHASSI DE CAMINHÃO PBT MINIMO 13000 KG (INCLUI MONTAGEM, NAO INCLUI CAMINHÃO)	UN	0,0000144	95.791,81	1,37	
00037752 SINAPI		CAMINHÃO TOCO, PESO BRUTO TOTAL 16000 KG, CARGA UTIL MÁXIMA 11030 KG, DISTANCIA ENTRE EIXOS 5,41 M, POTENCIA 185 CV (INCLUI CABINE E CHASSI, NAO INCLUI CARROCERIA)	UN	0,0000141	406.326,55	5,72	
Composição		MO sem LS =>	0,00	LS =>	0,00	MO com LS =>	0,00

Folha 835

R JOSE THOMAZ DA SILVA NONO, 123, JOSE PAULINO
 ATALAIA - AL, CPE: 57.690-000

Composição	Código Banco	Descrição	Valor do BDI =>	2,18	Valor com BDI =>	9,27
		Tipo	Und	Quant.	Valor Unit	Total
	89262 SINAPI	GUINDAUTO HIDRÁULICO, CAPACIDADE MÁXIMA DE CARGA 6200 KG, MOMENTO MÁXIMO DE CARGA 11,7 TM, ALCANCE MÁXIMO HORIZONTAL 9,70 M, INCLUSIVE CAMINHÃO TOCO PBT 16.000 KG, POTÊNCIA DE 189 CV - MANUTENÇÃO. AF_08/2014	H	1,00000000	32,72	32,72
InsUMO	00003363 SINAPI	GUINDAUTO HIDRÁULICO, CAPACIDADE MÁXIMA DE CARGA 6200 KG, MOMENTO MÁXIMO DE CARGA 11,7 TM, ALCANCE MÁXIMO HORIZONTAL 9,70 M, PARA MONTAGEM SOBRE CHASSI DE CAMINHÃO PBT MÍNIMO 13000 KG (INCLUI MONTAGEM, NAO INCLUI CAMINHÃO)	UN	0,00006889	95,791,81	6,60
InsUMO	00037752 SINAPI	CAMINHÃO TOCO, PESO BRUTO TOTAL 16000 KG, CARGA UTIL MÁXIMA 11030 KG, DISTANCIA ENTRE EIXOS 5,41 M, POTENCIA 185 CV (INCLUI CABINE E CHASSI, NAO INCLUI CARROCERIA)	UN	0,0000643	406,326,55	26,12

Composição	Código Banco	Descrição	Valor do BDI =>	10,09	Valor com BDI =>	42,81
		Tipo	Und	Quant.	Valor Unit	Total
	91467 SINAPI	GUINDAUTO HIDRÁULICO, CAPACIDADE MÁXIMA DE CARGA 6200 KG, MOMENTO MÁXIMO DE CARGA 11,7 TM, ALCANCE MÁXIMO HORIZONTAL 9,70 M, INCLUSIVE CAMINHÃO TOCO PBT 16.000 KG, POTÊNCIA DE 189 CV - MATERIAIS NA OPERAÇÃO. AF_08/2015	H	1,00000000	110,21	110,21
InsUMO	00004221 SINAPI	OLEO DIESEL COMBUSTIVEL COMUM METROPOLITANO S-10 OU S-500	L	26,43000000	4,17	110,21

Composição	Código Banco	Descrição	Valor do BDI =>	33,98	Valor com BDI =>	144,19
		Tipo	Und	Quant.	Valor Unit	Total
	91635 SINAPI	GUINDAUTO HIDRÁULICO, CAPACIDADE MÁXIMA DE CARGA 6500 KG, MOMENTO MÁXIMO DE CARGA 5,8 TM, ALCANCE MÁXIMO HORIZONTAL 7,60 M, INCLUSIVE CAMINHÃO TOCO PBT 9.700 KG, POTÊNCIA DE 160 CV - CHI DIURNO. AF_08/2015	CHI	1,00000000	57,73	57,73
Composição Auxiliar	88286 SINAPI	MOTORISTA OPERADOR DE MUNCK COM ENCARGOS COMPLEMENTARES SEDI - SERVIÇOS DIVERSOS	H	1,00000000	34,48	34,48
Composição Auxiliar	91629 SINAPI	GUINDAUTO HIDRÁULICO, CAPACIDADE MÁXIMA DE CARGA 6500 KG, MOMENTO MÁXIMO DE CARGA 5,8 TM, ALCANCE MÁXIMO HORIZONTAL 7,60 M, INCLUSIVE CAMINHÃO TOCO PBT 9.700 KG, POTÊNCIA DE 160 CV - DEPRECIÇÃO. AF_08/2015	H	1,00000000	15,25	15,25

Folha 836
 Assinatura

Composição Auxiliar	Código Banco	Descrição	MO sem LS =>	17,56	LS =>	13,43	MO com LS =>	30,99
Composição Auxiliar	Código Banco	Descrição	Valor do BDI =>	17,80	Und	Quant.	Valor Unit	Total
91630 SINAPI	91634 SINAPI	GUINDAUTO HIDRÁULICO, CAPACIDADE MÁXIMA DE CARGA 6500 KG, MOMENTO MÁXIMO DE CARGA 5,8 TM, ALCANCE MÁXIMO HORIZONTAL 7,60 M, INCLUSIVE CAMINHÃO TOCO PBT 9.700 KG, POTÊNCIA DE 160 CV - JUROS. AF_08/2015	CHOR - CUSTOS HORÁRIOS DE MÁQUINAS E EQUIPAMENTOS	CHP	1,00000000	177,26	177,26	177,26
91631 SINAPI	91631 SINAPI	GUINDAUTO HIDRÁULICO, CAPACIDADE MÁXIMA DE CARGA 6500 KG, MOMENTO MÁXIMO DE CARGA 5,8 TM, ALCANCE MÁXIMO HORIZONTAL 7,60 M, INCLUSIVE CAMINHÃO TOCO PBT 9.700 KG, POTÊNCIA DE 160 CV - IMPOSTOS E SEGUROS. AF_08/2015	CHOR - CUSTOS HORÁRIOS DE MÁQUINAS E EQUIPAMENTOS	H	1,00000000	2,30	2,30	2,30
88286 SINAPI	91629 SINAPI	MOTORISTA OPERADOR DE MUNCK COM ENCARGOS COMPLEMENTARES SEDI - SERVIÇOS DIVERSOS	CHOR - CUSTOS HORÁRIOS DE MÁQUINAS E EQUIPAMENTOS	H	1,00000000	34,48	34,48	34,48
91630 SINAPI	91630 SINAPI	GUINDAUTO HIDRÁULICO, CAPACIDADE MÁXIMA DE CARGA 6500 KG, MOMENTO MÁXIMO DE CARGA 5,8 TM, ALCANCE MÁXIMO HORIZONTAL 7,60 M, INCLUSIVE CAMINHÃO TOCO PBT 9.700 KG, POTÊNCIA DE 160 CV - JUROS. AF_08/2015	CHOR - CUSTOS HORÁRIOS DE MÁQUINAS E EQUIPAMENTOS	H	1,00000000	5,70	5,70	5,70
91631 SINAPI	91631 SINAPI	GUINDAUTO HIDRÁULICO, CAPACIDADE MÁXIMA DE CARGA 6500 KG, MOMENTO MÁXIMO DE CARGA 5,8 TM, ALCANCE MÁXIMO HORIZONTAL 7,60 M, INCLUSIVE CAMINHÃO TOCO PBT 9.700 KG, POTÊNCIA DE 160 CV - IMPOSTOS E SEGUROS. AF_08/2015	CHOR - CUSTOS HORÁRIOS DE MÁQUINAS E EQUIPAMENTOS	H	1,00000000	2,30	2,30	2,30
91633 SINAPI	91633 SINAPI	GUINDAUTO HIDRÁULICO, CAPACIDADE MÁXIMA DE CARGA 6500 KG, MOMENTO MÁXIMO DE CARGA 5,8 TM, ALCANCE MÁXIMO HORIZONTAL 7,60 M, INCLUSIVE CAMINHÃO TOCO PBT 9.700 KG, POTÊNCIA DE 160 CV - MATERIAIS NA OPERAÇÃO. AF_08/2015	CHOR - CUSTOS HORÁRIOS DE MÁQUINAS E EQUIPAMENTOS	H	1,00000000	93,28	93,28	93,28
			MO sem LS =>	17,56	LS =>	13,43	MO com LS =>	30,99

Folha 832
 Rubrica

		Valor do BDI =>	54,66	Valor com BDI =>	231,92		
Composição	Código Banco	Descrição	Tipo	Und	Quant.	Valor Unit	Total
	91629 SINAPI	GUINDAUTO HIDRÁULICO, CAPACIDADE MÁXIMA DE CARGA 6500 KG, MOMENTO MÁXIMO DE CARGA 5,8 TM, ALCANCE MÁXIMO HORIZONTAL 7,60 M, INCLUSIVE CAMINHÃO TOCO PBT 9.700 KG, POTÊNCIA DE 160 CV - DEPRECIÇÃO. AF_08/2015	CHOR - CUSTOS HORÁRIOS DE MÁQUINAS E EQUIPAMENTOS	H	1,00000000	15,25	15,25
Insumo	00010712 SINAPI	GUINDAUTO HIDRÁULICO, CAPACIDADE MÁXIMA DE CARGA 3300 KG, MOMENTO MÁXIMO DE CARGA 5,8 TM, ALCANCE MÁXIMO HORIZONTAL 7,60 M, PARA MONTAGEM SOBRE CHASSI DE CAMINHÃO PBT MÍNIMO 8000 KG (INCLUI MONTAGEM, NAO INCLUI CAMINHÃO)	Equipamento	UN	0,00000551	68.101,99	3,75
Insumo	00044056 SINAPI	CAMINHÃO TOCO, PESO BRUTO TOTAL 10700 KG, CARGA UTIL MÁXIMA 7400 KG, DISTANCIA ENTRE EIXOS 4,00 M, POTENCIA 175 CV (INCLUI CABINE E CHASSI, NAO INCLUI CARROCERIA)	Equipamento	UN	0,00000343	335.380,65	11,50
		MO sem LS =>	0,00	LS =>	0,00	MO com LS =>	0,00
		Valor do BDI =>	4,70	Valor com BDI =>	19,95		19,95
Composição	Código Banco	Descrição	Tipo	Und	Quant.	Valor Unit	Total
	91631 SINAPI	GUINDAUTO HIDRÁULICO, CAPACIDADE MÁXIMA DE CARGA 6500 KG, MOMENTO MÁXIMO DE CARGA 5,8 TM, ALCANCE MÁXIMO HORIZONTAL 7,60 M, INCLUSIVE CAMINHÃO TOCO PBT 9.700 KG, POTENCIA DE 160 CV - IMPOSTOS E SEGUROS. AF_08/2015	CHOR - CUSTOS HORÁRIOS DE MÁQUINAS E EQUIPAMENTOS	H	1,00000000	2,80	2,80
Insumo	00010712 SINAPI	GUINDAUTO HIDRÁULICO, CAPACIDADE MÁXIMA DE CARGA 3300 KG, MOMENTO MÁXIMO DE CARGA 5,8 TM, ALCANCE MÁXIMO HORIZONTAL 7,60 M, PARA MONTAGEM SOBRE CHASSI DE CAMINHÃO PBT MÍNIMO 8000 KG (INCLUI MONTAGEM, NAO INCLUI CAMINHÃO)	Equipamento	UN	0,00000058	68.101,99	3,99
Insumo	00044056 SINAPI	CAMINHÃO TOCO, PESO BRUTO TOTAL 10700 KG, CARGA UTIL MÁXIMA 7400 KG, DISTANCIA ENTRE EIXOS 4,00 M, POTENCIA 175 CV (INCLUI CABINE E CHASSI, NAO INCLUI CARROCERIA)	Equipamento	UN	0,00000057	335.380,65	1,91
		MO sem LS =>	0,00	LS =>	0,00	MO com LS =>	0,00
		Valor do BDI =>	0,70	Valor com BDI =>	3,00		3,00
Composição	Código Banco	Descrição	Tipo	Und	Quant.	Valor Unit	Total
	91630 SINAPI	GUINDAUTO HIDRÁULICO, CAPACIDADE MÁXIMA DE CARGA 6500 KG, MOMENTO MÁXIMO DE CARGA 5,8 TM, ALCANCE MÁXIMO HORIZONTAL 7,60 M, INCLUSIVE CAMINHÃO TOCO PBT 9.700 KG, POTENCIA DE 160 CV - JUROS. AF_08/2015	CHOR - CUSTOS HORÁRIOS DE MÁQUINAS E EQUIPAMENTOS	H	1,00000000	5,70	5,70

Paulo
838
 Paulo
 Paulo

DELTA SERVICOS GERAIS LTDA
 CNPJ: 24.509.006/0001-57

Insumo	Código Banco	Descrição	Und	Quant.	Valor Unit	Total
00010712 SINAPI	91632 SINAPI	GUINDAUTO HIDRAULICO, CAPACIDADE MÁXIMA DE CARGA 3300 KG, MOMENTO MÁXIMO DE CARGA 5,8 TM, ALCANCE MÁXIMO HORIZONTAL 7,60 M, PARA MONTAGEM SOBRE CHASSI DE CAMINHÃO PBT MÍNIMO 8000 KG (INCLUI MONTAGEM, NAO INCLUI CAMINHÃO)	UN	0,0000144	68.101,99	0,98
		Equipamento				
00044056 SINAPI	91632 SINAPI	CAMINHÃO TOCO, PESO BRUTO TOTAL 10700 KG, CARGA UTIL MÁXIMA 7400 KG, DISTANCIA ENTRE EIXOS 4,00 M, POTENCIA 175 CV (INCLUI CABINE E CHASSI, NAO INCLUI CARROCERIA)	UN	0,0000141	335.380,65	4,72
		Equipamento				
		MO sem LS =>	LS =>	0,00	MO com LS =>	0,00
		Valor do BDI =>		1,75	Valor com BDI =>	7,45
		Tipo	Und	Quant.	Valor Unit	Total
		CHOR - CUSTOS HORÁRIOS DE MÁQUINAS E EQUIPAMENTOS	H	1,0000000	26,25	26,25
00010712 SINAPI	91632 SINAPI	GUINDAUTO HIDRAULICO, CAPACIDADE MÁXIMA DE CARGA 3300 KG, MOMENTO MÁXIMO DE CARGA 5,8 TM, ALCANCE MÁXIMO HORIZONTAL 7,60 M, PARA MONTAGEM SOBRE CHASSI DE CAMINHÃO PBT MÍNIMO 8000 KG (INCLUI MONTAGEM, NAO INCLUI CAMINHÃO)	UN	0,0000689	68.101,99	4,69
		Equipamento				
00044056 SINAPI	91633 SINAPI	CAMINHÃO TOCO, PESO BRUTO TOTAL 10700 KG, CARGA UTIL MÁXIMA 7400 KG, DISTANCIA ENTRE EIXOS 4,00 M, POTENCIA 175 CV (INCLUI CABINE E CHASSI, NAO INCLUI CARROCERIA)	UN	0,0000643	335.380,65	21,56
		Equipamento				
		MO sem LS =>	LS =>	0,00	MO com LS =>	0,00
		Valor do BDI =>		8,09	Valor com BDI =>	34,34
		Tipo	Und	Quant.	Valor Unit	Total
		CHOR - CUSTOS HORÁRIOS DE MÁQUINAS E EQUIPAMENTOS	H	1,0000000	93,28	93,28
00004221 SINAPI	91633 SINAPI	OLEO DIESEL COMBUSTIVEL COMUM METROPOLITANO S-10 OU S-500	L	22,3700000	4,17	93,28
		Material				
		MO sem LS =>	LS =>	0,00	MO com LS =>	0,00
		Valor do BDI =>		28,76	Valor com BDI =>	122,04
		Tipo	Und	Quant.	Valor Unit	Total
		SEDI - SERVIÇOS DIVERSOS	H	1,0000000	33,09	33,09
		SEDI - SERVIÇOS DIVERSOS	H	1,0000000	0,68	0,68

839

R JOSE THOMAZ DA SILVA NONO, 123, JOSE PAULINO
 ATALAIA - AL, CPE: 57.690-000

DELTA SERVICOS GERAIS LTDA
 CNPJ: 24.509.006/0001-57

Insumo	00012873 SINAPI	IMPERMEABILIZADOR (HORISTA)	Mão de Obra	H	1,00000000	28,13	28,13	
Insumo	00037370 SINAPI	ALIMENTACAO - HORISTA (COLETADO CAIXA - ENCARGOS COMPLEMENTARES)	Outros	H	1,00000000	1,52	1,52	
Insumo	00037371 SINAPI	TRANSPORTE - HORISTA (COLETADO CAIXA - ENCARGOS COMPLEMENTARES)	Serviços	H	1,00000000	0,41	0,41	
Insumo	00037372 SINAPI	EXAMES - HORISTA (COLETADO CAIXA - ENCARGOS COMPLEMENTARES)	Outros	H	1,00000000	0,92	0,92	
Insumo	00037373 SINAPI	SEGURO - HORISTA (COLETADO CAIXA - ENCARGOS COMPLEMENTARES)	Taxas	H	1,00000000	0,03	0,03	
Insumo	00043465 SINAPI	FERRAMENTAS - FAMILIA PEDREIRO - HORISTA (ENCARGOS COMPLEMENTARES - COLETADO CAIXA)	Equipamento	H	1,00000000	0,56	0,56	
Insumo	00043489 SINAPI	EPI - FAMILIA PEDREIRO - HORISTA (ENCARGOS COMPLEMENTARES - COLETADO CAIXA)	Equipamento	H	1,00000000	0,84	0,84	
Composição			MO sem LS =>	16,32	LS =>	12,49	MO com LS =>	28,81
Composição			Valor do BDI =>	10,20		Valor com BDI =>	43,29	
Composição	91553 SINAPI	INTERRUPTOR SIMPLES (1 MÓDULO), 10A/250V, INCLUINDO SUPORTE E PLACA - FORNECIMENTO E INSTALAÇÃO. AF_03/2023	INEL - INSTALAÇÃO ELÉTRICA/ELETRIFICAÇÃO E ILUMINAÇÃO EXTERNA	UN	1,00000000	32,99	Total	32,99
Composição Auxiliar	91946 SINAPI	SUPORTE PARAFUSADO COM PLACA DE ENCAIXE 4" X 2" MÉDIO (1,30 M DO PISO) PARA PONTO ELÉTRICO - FORNECIMENTO E INSTALAÇÃO. AF_03/2023	INEL - INSTALAÇÃO ELÉTRICA/ELETRIFICAÇÃO E ILUMINAÇÃO EXTERNA	UN	1,00000000	12,05	Total	12,05
Composição Auxiliar	91952 SINAPI	INTERRUPTOR SIMPLES (1 MÓDULO), 10A/250V, SEM SUPORTE E SEM PLACA - FORNECIMENTO E INSTALAÇÃO. AF_03/2023	INEL - INSTALAÇÃO ELÉTRICA/ELETRIFICAÇÃO E ILUMINAÇÃO EXTERNA	UN	1,00000000	20,84	Total	20,84
Composição			MO sem LS =>	11,96	LS =>	9,14	MO com LS =>	21,10
Composição			Valor do BDI =>	10,17		Valor com BDI =>	43,16	
Composição	91952 SINAPI	INTERRUPTOR SIMPLES (1 MÓDULO), 10A/250V, SEM SUPORTE E SEM PLACA - FORNECIMENTO E INSTALAÇÃO. AF_03/2023	INEL - INSTALAÇÃO ELÉTRICA/ELETRIFICAÇÃO E ILUMINAÇÃO EXTERNA	UN	1,00000000	20,84	Total	20,84
Composição Auxiliar	88247 SINAPI	AUXILIAR DE ELÉTRICISTA COM ENCARGOS COMPLEMENTARES	SEDI - SERVIÇOS DIVERSOS	H	0,23200000	26,71	Total	6,19
Composição Auxiliar	88264 SINAPI	ELETRICISTA COM ENCARGOS COMPLEMENTARES	SEDI - SERVIÇOS DIVERSOS	H	0,23200000	40,59	Total	9,41
Insumo	00038112 SINAPI	INTERRUPTOR SIMPLES 10A, 250V (APENAS MÓDULO)	Material	UN	1,00000000	5,34	Total	5,34
Composição			MO sem LS =>	7,71	LS =>	5,89	MO com LS =>	13,60
Composição			Valor do BDI =>	6,45		Valor com BDI =>	27,39	
Composição	88441 SINAPI	JARDINEIRO COM ENCARGOS COMPLEMENTARES	SEDI - SERVIÇOS DIVERSOS	H	1,00000000	25,98	Total	25,98

Folha 840
 [Assinatura]

R JOSE THOMAZ DA SILVA NONO, 123, JOSE PAULINO
 ATALAIA - AL, CPE: 57.690-000

DELTA SERVICOS GERAIS LTDA
 CNPJ: 24.509.006/0001-57

Composição	Código Banco	Descrição	Und	Quant.	Valor Unit	Valor com BDI =>	Total
Auxiliar	95390 SINAPI	CURSO DE CAPACITAÇÃO PARA JARDINEIRO (ENCARGOS COMPLEMENTARES) - HORISTA	H	1,0000000	0,12		0,12
Insumo	00037370 SINAPI	ALIMENTAÇÃO - HORISTA (COLETADO CAIXA - ENCARGOS COMPLEMENTARES)	H	1,0000000	1,52		1,52
Insumo	00037371 SINAPI	TRANSPORTE - HORISTA (COLETADO CAIXA - ENCARGOS COMPLEMENTARES)	H	1,0000000	0,41		0,41
Insumo	00037372 SINAPI	EXAMES - HORISTA (COLETADO CAIXA - ENCARGOS COMPLEMENTARES)	H	1,0000000	0,92		0,92
Insumo	00037373 SINAPI	SEGURO - HORISTA (COLETADO CAIXA - ENCARGOS COMPLEMENTARES)	H	1,0000000	0,03		0,03
Insumo	00043465 SINAPI	FERRAMENTAS - FAMILIA PEDREIRO - HORISTA (ENCARGOS COMPLEMENTARES - COLETADO CAIXA)	H	1,0000000	0,56		0,56
Insumo	00043489 SINAPI	EPI - FAMILIA PEDREIRO - HORISTA (ENCARGOS COMPLEMENTARES - COLETADO CAIXA)	H	1,0000000	0,84		0,84
Insumo	00044503 SINAPI	JARDINEIRO (HORISTA)	H	1,0000000	21,49		21,49
		MO sem LS =>	LS =>	9,36	MO com LS =>		21,61
		Valor do BDI =>		7,98			33,87

Composição	Código Banco	Descrição	Und	Quant.	Valor Unit	Valor com BDI =>	Total
Composição	85904 SINAPI	LAVATÓRIO LOUÇA BRANCA SUSPENSO, 29,5 X 39CM OU EQUIVALENTE, PADRÃO POPULAR - FORNECIMENTO E INSTALAÇÃO, AF_01/2020	UN	1,0000000	107,11		107,11
Composição	88267 SINAPI	ENCANADOR OU BOMBEIRO HIDRÁULICO COM ENCARGOS COMPLEMENTARES	H	0,3870000	39,35		15,22
Auxiliar	88316 SINAPI	SERVEVENTE COM ENCARGOS COMPLEMENTARES	H	0,1886000	24,75		4,66
Insumo	00004351 SINAPI	PARAFUSO NIQUELADO 3 1/2" COM ACABAMENTO CROMADO PARA FIXAR PEÇA SANITÁRIA, INCLUI PORCA CEGA, ARRUELA E BUCHA DE NYLON TAMANHO S-8	UN	2,0000000	11,46		22,92
Insumo	00010425 SINAPI	LAVATÓRIO DE LOUCA BRANCA, SUSPENSO (SEM COLUNA), DIMENSÕES *40 X 30" CM	UN	1,0000000	62,12		62,12
Insumo	00037329 SINAPI	REJUNTE EPOXI, QUALQUER COR	KG	0,0304000	72,13		2,19
		MO sem LS =>	LS =>	9,98	MO com LS =>		17,61
		Valor do BDI =>		33,03			140,14

Composição	Código Banco	Descrição	Und	Quant.	Valor Unit	Valor com BDI =>	Total
Composição	4248 ORSE	Laje pré-moldada, treliçada (TG 8 M), para piso, inclusive escoramento em madeira e capeamento com concreto simples Fck=30 Mpa (5 cm)	m²	1,0000000	0,00		0,00
		MO sem LS =>	LS =>	0,00	MO com LS =>		0,00
		Valor do BDI =>		0,00			0,00

Handwritten signature and initials in blue ink.

R JOSE THOMAZ DA SILVA NONO, 123, JOSE PAULINO
 ATALAIA - AL, CPE: 57 690-000

Composição	128 ORSE	Lançamento de concreto usinado, bombeado, em peças armadas da superestrutura, inclusive colocação, adensamento e acabamento	Concreto Simples	m³	1,00000000	63,56	63,56
Composição Auxiliar	10549 ORSE	Encargos Complementares - Servente	Provisórios	h	1,62000000	2,54	4,11
Composição Auxiliar	10550 ORSE	Encargos Complementares - Pedreiro	Provisórios	h	0,36000000	2,46	0,88
Composição Auxiliar	10551 ORSE	Encargos Complementares - Carpinteiro	Provisórios	h	0,36000000	2,47	0,88
Composição Auxiliar	10555 ORSE	Encargos Complementares - Armador	Provisórios	h	0,18000000	2,44	0,43
Insumo	00000378 SINAPI	ARMADOR (HORISTA)	Mão de Obra	H	0,18000000	27,54	4,95
Insumo	00001213 SINAPI	CARPINTEIRO DE FORMAS (HORISTA)	Mão de Obra	H	0,36000000	27,54	9,91
Insumo	00004750 SINAPI	PEDREIRO (HORISTA)	Mão de Obra	H	0,36000000	27,54	9,91
Insumo	00006111 SINAPI	SERVENTE DE OBRAS (HORISTA)	Mão de Obra	H	1,62000000	20,06	32,49
		MO sem LS =>	MO sem LS =>	LS =>	24,81	MO com LS =>	57,26
		Valor do BDI =>	Valor do BDI =>		19,60		83,16
Código Banco	Descrição	Und	Quant.	Valor Unit	Total		
2450 ORSE	Limpeza geral	m²	1,00000000	2,68	2,68		
10549 ORSE	Encargos Complementares - Servente	h	0,10000000	2,54	0,25		
1997 ORSE	Sabão em pó	kg	0,00500000	7,03	0,03		
2414 ORSE	Vassoura plaçava	un	0,05000000	8,09	0,40		
00006111 SINAPI	SERVENTE DE OBRAS (HORISTA)	H	0,10000000	20,06	2,00		
	MO sem LS =>	LS =>	0,87	MO com LS =>	2,00		
	Valor do BDI =>		0,82		3,50		

Composição	99062 SINAPI	MARCAÇÃO DE PONTOS EM GABARITO OU CAVALETE; AF_10/2018	SERT - SERVIÇOS TÉCNICOS	UN	1,00000000	2,95	2,95
Composição Auxiliar	88239 SINAPI	AJUDANTE DE CARPINTEIRO COM ENCARGOS COMPLEMENTARES	SEDI - SERVIÇOS DIVERSOS	H	0,03230000	26,04	0,84
Composição Auxiliar	88262 SINAPI	CARPINTEIRO DE FORMAS COM ENCARGOS COMPLEMENTARES	SEDI - SERVIÇOS DIVERSOS	H	0,06450000	32,09	2,06
Insumo	00005068 SINAPI	PREGO DE ACO POLIDO COM CABECA 17 X 21 (2 X 11)	Material	KG	0,00340000	16,58	0,05
		MO sem LS =>	MO sem LS =>	LS =>	1,08	MO com LS =>	2,49
		Valor do BDI =>	Valor do BDI =>		0,90		3,85
Código Banco	Descrição	Und	Quant.	Valor Unit	Total		
99062 SINAPI	MARCAÇÃO DE PONTOS EM GABARITO OU CAVALETE; AF_10/2018	UN	1,00000000	2,95	2,95		
88239 SINAPI	AJUDANTE DE CARPINTEIRO COM ENCARGOS COMPLEMENTARES	H	0,03230000	26,04	0,84		
88262 SINAPI	CARPINTEIRO DE FORMAS COM ENCARGOS COMPLEMENTARES	H	0,06450000	32,09	2,06		
00005068 SINAPI	PREGO DE ACO POLIDO COM CABECA 17 X 21 (2 X 11)	KG	0,00340000	16,58	0,05		
	MO sem LS =>	LS =>	1,08	MO com LS =>	2,49		
	Valor do BDI =>		0,90		3,85		

Composição	Código Banco	Descrição	Und	Quant.	Valor Unit	Total
Composição	88274 SINAPI	MARMORISTA/GRANITEIRO COM ENCARGOS COMPLEMENTARES	H	1,00000000	32,28	32,28
Composição Auxiliar	95341 SINAPI	CURSO DE CAPACITAÇÃO PARA MARMORISTA/GRANITEIRO (ENCARGOS COMPLEMENTARES) - HORISTA	H	1,00000000	0,46	0,46
Insumo	00004755 SINAPI	MARMORISTA / GRANITEIRO (HORISTA)	H	1,00000000	27,54	27,54
Insumo	00037370 SINAPI	ALIMENTACAO - HORISTA (COLETADO CAIXA - ENCARGOS COMPLEMENTARES)	H	1,00000000	1,52	1,52
Insumo	00037371 SINAPI	TRANSPORTE - HORISTA (COLETADO CAIXA - ENCARGOS COMPLEMENTARES)	H	1,00000000	0,41	0,41
Insumo	00037372 SINAPI	EXAMES - HORISTA (COLETADO CAIXA - ENCARGOS COMPLEMENTARES)	H	1,00000000	0,92	0,92
Insumo	00037373 SINAPI	SEGURO - HORISTA (COLETADO CAIXA - ENCARGOS COMPLEMENTARES)	H	1,00000000	0,03	0,03
Insumo	00043465 SINAPI	FERRAMENTAS - FAMILIA PEDREIRO - HORISTA (ENCARGOS COMPLEMENTARES - COLETADO CAIXA)	H	1,00000000	0,56	0,56
Insumo	00043489 SINAPI	EPI - FAMILIA PEDREIRO - HORISTA (ENCARGOS COMPLEMENTARES - COLETADO CAIXA)	H	1,00000000	0,84	0,84
		MO sem LS =>	LS =>	12,13	MO com LS =>	28,00
		Valor do BDI =>			Valor com BDI =>	42,23

Composição	Código Banco	Descrição	Und	Quant.	Valor Unit	Total
Composição	5934 SINAPI	MOTONIVELADORA POTÊNCIA BÁSICA LÍQUIDA (PRIMEIRA MARCHA) 125 HP, PESO BRUTO 13032 KG, LARGURA DA LÂMINA DE 3,7 M - CHI DIURNO, MÁQUINAS E EQUIPAMENTOS	CHI	1,00000000	90,80	90,80
Composição Auxiliar	86300 SINAPI	OPERADOR DE MOTONIVELADORA COM ENCARGOS COMPLEMENTARES	H	1,00000000	48,11	48,11
Composição Auxiliar	89228 SINAPI	MOTONIVELADORA POTÊNCIA BÁSICA LÍQUIDA (PRIMEIRA MARCHA) 125 HP, PESO BRUTO 13032 KG, LARGURA DA LÂMINA DE 3,7 M - DEPRECIACÃO_AF_06/2014	H	1,00000000	31,42	31,42
Composição Auxiliar	89229 SINAPI	MOTONIVELADORA POTÊNCIA BÁSICA LÍQUIDA (PRIMEIRA MARCHA) 125 HP, PESO BRUTO 13032 KG, LARGURA DA LÂMINA DE 3,7 M - JUROS_AF_06/2014	H	1,00000000	11,07	11,07
		MO sem LS =>	LS =>	19,34	MO com LS =>	44,62
		Valor do BDI =>			Valor com BDI =>	118,54

Composição	Código Banco	Descrição	Und	Quant.	Valor Unit	Total
Composição	5932 SINAPI	MOTONIVELADORA POTÊNCIA BÁSICA LÍQUIDA (PRIMEIRA MARCHA) 125 HP, PESO BRUTO 13032 KG, LARGURA DA LÂMINA DE 3,7 M - CHP DIURNO, MÁQUINAS E EQUIPAMENTOS	CHP	1,00000000	199,44	199,44
Composição Auxiliar	53849 SINAPI	MOTONIVELADORA POTÊNCIA BÁSICA LÍQUIDA (PRIMEIRA MARCHA) 125 HP, PESO BRUTO 13032 KG, LARGURA DA LÂMINA DE 3,7 M - MATERIAIS NA OPERAÇÃO_AF_06/2014	H	1,00000000	58,33	58,33
Composição Auxiliar	5779 SINAPI	MOTONIVELADORA POTÊNCIA BÁSICA LÍQUIDA (PRIMEIRA MARCHA) 125 HP, PESO BRUTO 13032 KG, LARGURA DA LÂMINA DE 3,7 M - MANUTENÇÃO_AF_06/2014	H	1,00000000	50,51	50,51

77 Tola 843

Composição Auxiliar	Código Banco	Descrição	Und	Quant.	Valor Unit	Total
88300 SINAPI		OPERADOR DE MOTONIVELADORA COM ENCARGOS COMPLEMENTARES SEDI - SERVIÇOS DIVERSOS	H	1,00000000	48,11	48,11
89228 SINAPI		MOTONIVELADORA POTÊNCIA BÁSICA LÍQUIDA (PRIMEIRA MARCHA) 125 HP, PESO BRUTO 13032 KG, LARGURA DA LÂMINA DE 3,7 M - DEPRECIACÃO. AF_06/2014	H	1,00000000	31,42	31,42
89229 SINAPI		MOTONIVELADORA POTÊNCIA BÁSICA LÍQUIDA (PRIMEIRA MARCHA) 125 HP, PESO BRUTO 13032 KG, LARGURA DA LÂMINA DE 3,7 M - JUROS. AF_06/2014	H	1,00000000	11,07	11,07
		MO sem LS =>	LS =>	19,34	MO com LS =>	44,62
		Valor do BDI =>		61,50	Valor com BDI =>	260,94

Composição	Código Banco	Descrição	Und	Quant.	Valor Unit	Total
	89228 SINAPI	MOTONIVELADORA POTÊNCIA BÁSICA LÍQUIDA (PRIMEIRA MARCHA) 125 HP, PESO BRUTO 13032 KG, LARGURA DA LÂMINA DE 3,7 M - DEPRECIACÃO. AF_06/2014	H	1,00000000	31,42	31,42
Insumo	00004090 SINAPI	MOTONIVELADORA POTENCIA BASICA LIQUIDA (PRIMEIRA MARCHA) 125 HP, PESO BRUTO 13843 KG, LARGURA DA LAMINA DE 3,7 M	UN	0,00000400	785.544,32	31,42
		MO sem LS =>	LS =>	0,00	MO com LS =>	0,00
		Valor do BDI =>		9,68	Valor com BDI =>	41,10

Composição	Código Banco	Descrição	Und	Quant.	Valor Unit	Total
	89229 SINAPI	MOTONIVELADORA POTÊNCIA BÁSICA LÍQUIDA (PRIMEIRA MARCHA) 125 HP, PESO BRUTO 13032 KG, LARGURA DA LÂMINA DE 3,7 M - JUROS. AF_06/2014	H	1,00000000	11,07	11,07
Insumo	00004090 SINAPI	MOTONIVELADORA POTENCIA BASICA LIQUIDA (PRIMEIRA MARCHA) 125 HP, PESO BRUTO 13843 KG, LARGURA DA LAMINA DE 3,7 M	UN	0,0000141	785.544,32	11,07
		MO sem LS =>	LS =>	0,00	MO com LS =>	0,00
		Valor do BDI =>		3,41	Valor com BDI =>	14,48

Composição	Código Banco	Descrição	Und	Quant.	Valor Unit	Total
	5779 SINAPI	MOTONIVELADORA POTÊNCIA BÁSICA LÍQUIDA (PRIMEIRA MARCHA) 125 HP, PESO BRUTO 13032 KG, LARGURA DA LÂMINA DE 3,7 M - MANUTENÇÃO. AF_06/2014	H	1,00000000	50,51	50,51
Insumo	00004090 SINAPI	MOTONIVELADORA POTENCIA BASICA LIQUIDA (PRIMEIRA MARCHA) 125 HP, PESO BRUTO 13843 KG, LARGURA DA LAMINA DE 3,7 M	UN	0,00000643	785.544,32	50,51
		MO sem LS =>	LS =>	0,00	MO com LS =>	0,00
		Valor do BDI =>		15,57	Valor com BDI =>	66,08

Composição	Código Banco	Descrição	Und	Quant.	Valor Unit	Total
	53849 SINAPI	MOTONIVELADORA POTÊNCIA BÁSICA LÍQUIDA (PRIMEIRA MARCHA) 125 HP, PESO BRUTO 13032 KG, LARGURA DA LÂMINA DE 3,7 M - MATERIAIS NA OPERAÇÃO. AF_06/2014	H	1,00000000	58,83	58,83

R JOSE THOMAZ DA SILVA NONO, 123, JOSE PAULINO
 ATALAIA - AL, CPE: 57.690-000

899

Composição	Código Banco	Descrição	Und	Quant.	Valor Unit	Total
Insumo	00004221 SINAPI	OLEO DIESEL COMBUSTIVEL COMUM METROPOLITANO S-10 OU S-500	L	13,99000000	4,17	58,33
		Material				
		MO sem LS =>	LS =>	0,00	MO com LS =>	0,00
		Valor do BDI =>		17,98	Valor com BDI =>	76,31
Composição	Código Banco	Descrição	Und	Quant.	Valor Unit	Total
Composição	88281 SINAPI	MOTORISTA DE BASCULANTE COM ENCARGOS COMPLEMENTARES	H	1,00000000	31,85	31,85
Composição Auxiliar	95346 SINAPI	CURSO DE CAPACITAÇÃO PARA MOTORISTA DE BASCULANTE (ENCARGOS COMPLEMENTARES) - HORISTA	H	1,00000000	0,16	0,16
Insumo	00020020 SINAPI	MOTORISTA DE CAMINHÃO-BASCULANTE (HORISTA)	H	1,00000000	28,20	28,20
Insumo	00037370 SINAPI	ALIMENTACAO - HORISTA (COLETADO CAIXA - ENCARGOS COMPLEMENTARES)	H	1,00000000	1,52	1,52
Insumo	00037371 SINAPI	TRANSPORTE - HORISTA (COLETADO CAIXA - ENCARGOS COMPLEMENTARES)	H	1,00000000	0,41	0,41
Insumo	00037372 SINAPI	EXAMES - HORISTA (COLETADO CAIXA - ENCARGOS COMPLEMENTARES)	H	1,00000000	0,92	0,92
Insumo	00037373 SINAPI	SEGURO - HORISTA (COLETADO CAIXA - ENCARGOS COMPLEMENTARES)	H	1,00000000	0,03	0,03
Insumo	00043464 SINAPI	FERRAMENTAS - FAMILIA OPERADOR ESCAVADEIRA - HORISTA (ENCARGOS COMPLEMENTARES - COLETADO CAIXA)	H	1,00000000	0,01	0,01
Insumo	00043488 SINAPI	EPI - FAMILIA OPERADOR ESCAVADEIRA - HORISTA (ENCARGOS COMPLEMENTARES - COLETADO CAIXA)	H	1,00000000	0,60	0,60
		MO sem LS =>	LS =>	16,07	MO com LS =>	28,36
		Valor do BDI =>		9,82	Valor com BDI =>	41,67

Composição	Código Banco	Descrição	Und	Quant.	Valor Unit	Total
Composição	88282 SINAPI	MOTORISTA DE CAMINHÃO COM ENCARGOS COMPLEMENTARES	H	1,00000000	30,80	30,80
Composição Auxiliar	95347 SINAPI	CURSO DE CAPACITAÇÃO PARA MOTORISTA DE CAMINHÃO (ENCARGOS COMPLEMENTARES) - HORISTA	H	1,00000000	0,15	0,15
Insumo	00004093 SINAPI	MOTORISTA DE CAMINHÃO (HORISTA)	H	1,00000000	27,16	27,16
Insumo	00037370 SINAPI	ALIMENTACAO - HORISTA (COLETADO CAIXA - ENCARGOS COMPLEMENTARES)	H	1,00000000	1,52	1,52
Insumo	00037371 SINAPI	TRANSPORTE - HORISTA (COLETADO CAIXA - ENCARGOS COMPLEMENTARES)	H	1,00000000	0,41	0,41
Insumo	00037372 SINAPI	EXAMES - HORISTA (COLETADO CAIXA - ENCARGOS COMPLEMENTARES)	H	1,00000000	0,92	0,92
Insumo	00037373 SINAPI	SEGURO - HORISTA (COLETADO CAIXA - ENCARGOS COMPLEMENTARES)	H	1,00000000	0,03	0,03
Insumo	00043464 SINAPI	FERRAMENTAS - FAMILIA OPERADOR ESCAVADEIRA - HORISTA (ENCARGOS COMPLEMENTARES - COLETADO CAIXA)	H	1,00000000	0,01	0,01
Insumo	00043488 SINAPI	EPI - FAMILIA OPERADOR ESCAVADEIRA - HORISTA (ENCARGOS COMPLEMENTARES - COLETADO CAIXA)	H	1,00000000	0,60	0,60
		MO sem LS =>	LS =>	15,47	MO com LS =>	27,31
		Valor do BDI =>		11,84	Valor com BDI =>	41,67

Folha 895

		Valor do BDI =>	9,49	Valor com BDI =>	40,29	
Composição	Código Banco	Descrição	Und	Quant.	Valor Unit	Total
	88286 SINAPI	MOTORISTA OPERADOR DE MUNCK COM ENCARGOS COMPLEMENTARES SEDI - SERVIÇOS DIVERSOS	H	1,0000000	34,48	34,48
Composição Auxiliar	95351 SINAPI	CURSO DE CAPACITAÇÃO PARA MOTORISTA OPERADOR DE MUNCK (ENCARGOS COMPLEMENTARES) - HORISTA	H	1,0000000	0,57	0,57
Insumo	00004096 SINAPI	MOTORISTA OPERADOR DE CAMINHÃO COM MUNCK (HORISTA)	H	1,0000000	30,42	30,42
Insumo	00037370 SINAPI	ALIMENTACAO - HORISTA (COLETADO CAIXA - ENCARGOS COMPLEMENTARES)	H	1,0000000	1,52	1,52
Insumo	00037371 SINAPI	TRANSPORTE - HORISTA (COLETADO CAIXA - ENCARGOS COMPLEMENTARES)	H	1,0000000	0,41	0,41
Insumo	00037372 SINAPI	EXAMES - HORISTA (COLETADO CAIXA - ENCARGOS COMPLEMENTARES)	H	1,0000000	0,92	0,92
Insumo	00037373 SINAPI	SEGURO - HORISTA (COLETADO CAIXA - ENCARGOS COMPLEMENTARES)	H	1,0000000	0,03	0,03
Insumo	00043464 SINAPI	FERRAMENTAS - FAMILIA OPERADOR ESCAVADEIRA - HORISTA (ENCARGOS COMPLEMENTARES - COLETADO CAIXA)	H	1,0000000	0,01	0,01
Insumo	00043488 SINAPI	EPI - FAMILIA OPERADOR ESCAVADEIRA - HORISTA (ENCARGOS COMPLEMENTARES - COLETADO CAIXA)	H	1,0000000	0,60	0,60
		MO sem LS =>	17,56	13,43	MO com LS =>	30,99
		Valor do BDI =>	10,63	Valor com BDI =>	45,11	

		Valor do BDI =>	6,71	Valor com BDI =>	28,47	
Composição	Código Banco	Descrição	Und	Quant.	Valor Unit	Total
	88377 SINAPI	OPERADOR DE BETONEIRA ESTACIONÁRIA/MISTURADOR COM ENCARGOS COMPLEMENTARES	H	1,0000000	21,76	21,76
Composição Auxiliar	95389 SINAPI	CURSO DE CAPACITAÇÃO PARA OPERADOR DE BETONEIRA ESTACIONÁRIA/MISTURADOR (ENCARGOS COMPLEMENTARES) - HORISTA	H	1,0000000	0,17	0,17
Insumo	00037370 SINAPI	ALIMENTACAO - HORISTA (COLETADO CAIXA - ENCARGOS COMPLEMENTARES)	H	1,0000000	1,52	1,52
Insumo	00037371 SINAPI	TRANSPORTE - HORISTA (COLETADO CAIXA - ENCARGOS COMPLEMENTARES)	H	1,0000000	0,41	0,41
Insumo	00037372 SINAPI	EXAMES - HORISTA (COLETADO CAIXA - ENCARGOS COMPLEMENTARES)	H	1,0000000	0,92	0,92
Insumo	00037373 SINAPI	SEGURO - HORISTA (COLETADO CAIXA - ENCARGOS COMPLEMENTARES)	H	1,0000000	0,03	0,03
Insumo	00037666 SINAPI	OPERADOR DE BETONEIRA ESTACIONARIA / MISTURADOR (HORISTA)	H	1,0000000	18,10	18,10
Insumo	00043464 SINAPI	FERRAMENTAS - FAMILIA OPERADOR ESCAVADEIRA - HORISTA (ENCARGOS COMPLEMENTARES - COLETADO CAIXA)	H	1,0000000	0,01	0,01
Insumo	00043488 SINAPI	EPI - FAMILIA OPERADOR ESCAVADEIRA - HORISTA (ENCARGOS COMPLEMENTARES - COLETADO CAIXA)	H	1,0000000	0,60	0,60
		MO sem LS =>	10,35	7,92	MO com LS =>	18,27
		Valor do BDI =>	6,71	Valor com BDI =>	28,47	

R JOSE THOMAZ DA SILVA NONO, 123, JOSE PAULINO
 ATALAIA - AL, CPE: 57.690-000

Composição	Código Banco	Descrição	Tipo	Und	Quant.	Valor Unit	Total
	88294 SINAPI	OPERADOR DE ESCAVADEIRA COM ENCARGOS COMPLEMENTARES	SEDI - SERVIÇOS DIVERSOS	H	1,0000000	31,39	31,39
Composição Auxiliar	95357 SINAPI	CURSO DE CAPACITAÇÃO PARA OPERADOR DE ESCAVADEIRA (ENCARGOS COMPLEMENTARES) - HORISTA	SEDI - SERVIÇOS DIVERSOS	H	1,0000000	0,36	0,36
Insumo	00004234 SINAPI	OPERADOR DE ESCAVADEIRA (HORISTA)	Mão de Obra	H	1,0000000	27,54	27,54
Insumo	00037370 SINAPI	ALIMENTAÇÃO - HORISTA (COLETADO CAIXA - ENCARGOS COMPLEMENTARES)	Outros	H	1,0000000	1,52	1,52
Insumo	00037371 SINAPI	TRANSPORTE - HORISTA (COLETADO CAIXA - ENCARGOS COMPLEMENTARES)	Serviços	H	1,0000000	0,41	0,41
Insumo	00037372 SINAPI	EXAMES - HORISTA (COLETADO CAIXA - ENCARGOS COMPLEMENTARES)	Outros	H	1,0000000	0,92	0,92
Insumo	00037373 SINAPI	SEGURO - HORISTA (COLETADO CAIXA - ENCARGOS COMPLEMENTARES)	Taxas	H	1,0000000	0,03	0,03
Insumo	00043464 SINAPI	FERRAMENTAS - FAMÍLIA OPERADOR ESCAVADEIRA - HORISTA (ENCARGOS COMPLEMENTARES - COLETADO CAIXA)	Equipamento	H	1,0000000	0,01	0,01
Insumo	00043488 SINAPI	EPI - FAMÍLIA OPERADOR ESCAVADEIRA - HORISTA (ENCARGOS COMPLEMENTARES - COLETADO CAIXA)	Equipamento	H	1,0000000	0,60	0,60
		MO sem LS =>		LS =>	12,09	MO com LS =>	27,90
		Valor do BDI =>			9,68	Valor com BDI =>	41,07
Composição							Total

Composição	Código Banco	Descrição	Tipo	Und	Quant.	Valor Unit	Total
	88295 SINAPI	OPERADOR DE GUINCHO COM ENCARGOS COMPLEMENTARES	SEDI - SERVIÇOS DIVERSOS	H	1,0000000	24,72	24,72
Composição Auxiliar	95358 SINAPI	CURSO DE CAPACITAÇÃO PARA OPERADOR DE GUINCHO (ENCARGOS COMPLEMENTARES) - HORISTA	SEDI - SERVIÇOS DIVERSOS	H	1,0000000	0,39	0,39
Insumo	00004253 SINAPI	OPERADOR DE GUINCHO OU GUINCHEIRO (HORISTA)	Mão de Obra	H	1,0000000	20,84	20,84
Insumo	00037370 SINAPI	ALIMENTAÇÃO - HORISTA (COLETADO CAIXA - ENCARGOS COMPLEMENTARES)	Outros	H	1,0000000	1,52	1,52
Insumo	00037371 SINAPI	TRANSPORTE - HORISTA (COLETADO CAIXA - ENCARGOS COMPLEMENTARES)	Serviços	H	1,0000000	0,41	0,41
Insumo	00037372 SINAPI	EXAMES - HORISTA (COLETADO CAIXA - ENCARGOS COMPLEMENTARES)	Outros	H	1,0000000	0,92	0,92
Insumo	00037373 SINAPI	SEGURO - HORISTA (COLETADO CAIXA - ENCARGOS COMPLEMENTARES)	Taxas	H	1,0000000	0,03	0,03
Insumo	00043464 SINAPI	FERRAMENTAS - FAMÍLIA OPERADOR ESCAVADEIRA - HORISTA (ENCARGOS COMPLEMENTARES - COLETADO CAIXA)	Equipamento	H	1,0000000	0,01	0,01
Insumo	00043488 SINAPI	EPI - FAMÍLIA OPERADOR ESCAVADEIRA - HORISTA (ENCARGOS COMPLEMENTARES - COLETADO CAIXA)	Equipamento	H	1,0000000	0,60	0,60
		MO sem LS =>		LS =>	9,20	MO com LS =>	21,23
		Valor do BDI =>			7,62	Valor com BDI =>	32,34
Composição							Total

Composição	Código Banco	Descrição	Tipo	Und	Quant.	Valor Unit	Total
	88300 SINAPI	OPERADOR DE MOTONIVELADORA COM ENCARGOS COMPLEMENTARES	SEDI - SERVIÇOS DIVERSOS	H	1,0000000	48,11	48,11
Composição							Total

Folha 897

R JOSE THOMAZ DA SILVA NONO, 123, JOSE PAULINO
 ATALAIA - AL, CPE: 57.690-000

Composição Auxiliar	Código Banco	Descrição	Und	Quant.	Valor Unit	Total
95363 SINAPI		CURSO DE CAPACITAÇÃO PARA OPERADOR DE MOTONIVELADORA (ENCARGOS COMPLEMENTARES) - HORISTA	H	1,0000000	0,42	0,42
00004239 SINAPI		OPERADOR DE MOTONIVELADORA (HORISTA)	H	1,0000000	44,20	44,20
00037370 SINAPI		ALIMENTACAO - HORISTA (COLETADO CAIXA - ENCARGOS COMPLEMENTARES)	H	1,0000000	1,52	1,52
00037371 SINAPI		TRANSPORTE - HORISTA (COLETADO CAIXA - ENCARGOS COMPLEMENTARES)	H	1,0000000	0,41	0,41
00037372 SINAPI		EXAMES - HORISTA (COLETADO CAIXA - ENCARGOS COMPLEMENTARES)	H	1,0000000	0,92	0,92
00037373 SINAPI		SEGURO - HORISTA (COLETADO CAIXA - ENCARGOS COMPLEMENTARES)	H	1,0000000	0,03	0,03
00043464 SINAPI		FERRAMENTAS - FAMILIA OPERADOR ESCAVADEIRA - HORISTA (ENCARGOS COMPLEMENTARES - COLETADO CAIXA)	H	1,0000000	0,01	0,01
00043488 SINAPI		EPI - FAMILIA OPERADOR ESCAVADEIRA - HORISTA (ENCARGOS COMPLEMENTARES - COLETADO CAIXA)	H	1,0000000	0,60	0,60
		MO sem LS =>	LS =>	19,34	MO com LS =>	44,62
		Valor do BDI =>		14,83	Valor com BDI =>	62,94

Composição Auxiliar	Código Banco	Descrição	Und	Quant.	Valor Unit	Total
88297 SINAPI		OPERADOR DE MÁQUINAS E EQUIPAMENTOS COM ENCARGOS COMPLEMENTARES	H	1,0000000	28,60	28,60
95360 SINAPI		CURSO DE CAPACITAÇÃO PARA OPERADOR DE MÁQUINAS E EQUIPAMENTOS (ENCARGOS COMPLEMENTARES) - HORISTA	H	1,0000000	0,32	0,32
0004230 SINAPI		OPERADOR DE MÁQUINAS E TRATORES DIVERSOS - TERRAPLANAGEM (HORISTA)	H	1,0000000	24,79	24,79
00037370 SINAPI		ALIMENTACAO - HORISTA (COLETADO CAIXA - ENCARGOS COMPLEMENTARES)	H	1,0000000	1,52	1,52
00037371 SINAPI		TRANSPORTE - HORISTA (COLETADO CAIXA - ENCARGOS COMPLEMENTARES)	H	1,0000000	0,41	0,41
00037372 SINAPI		EXAMES - HORISTA (COLETADO CAIXA - ENCARGOS COMPLEMENTARES)	H	1,0000000	0,92	0,92
00037373 SINAPI		SEGURO - HORISTA (COLETADO CAIXA - ENCARGOS COMPLEMENTARES)	H	1,0000000	0,03	0,03
00043464 SINAPI		FERRAMENTAS - FAMILIA OPERADOR ESCAVADEIRA - HORISTA (ENCARGOS COMPLEMENTARES - COLETADO CAIXA)	H	1,0000000	0,01	0,01
00043488 SINAPI		EPI - FAMILIA OPERADOR ESCAVADEIRA - HORISTA (ENCARGOS COMPLEMENTARES - COLETADO CAIXA)	H	1,0000000	0,60	0,60
		MO sem LS =>	LS =>	10,88	MO com LS =>	25,11
		Valor do BDI =>		8,82	Valor com BDI =>	37,42

Composição Auxiliar	Código Banco	Descrição	Und	Quant.	Valor Unit	Total
88303 SINAPI		OPERADOR DE ROLO COMPACTADOR COM ENCARGOS COMPLEMENTARES	H	1,0000000	30,01	30,01
95366 SINAPI		CURSO DE CAPACITAÇÃO PARA OPERADOR DE ROLO COMPACTADOR (ENCARGOS COMPLEMENTARES) - HORISTA	H	1,0000000	0,25	0,25

848

Composição	Código Banco	Descrição	Tipo	Valor do BDI =>	Und	Quant.	Valor Unit	Total
Insumo	00004236 SINAPI	OPERADOR DE ROLO COMPACTADOR (HORISTA)	Mão de Obra		H	1,00000000	26,27	26,27
Insumo	00037370 SINAPI	ALIMENTACAO - HORISTA (COLETADO CAIXA - ENCARGOS COMPLEMENTARES)	Outros		H	1,00000000	1,52	1,52
Insumo	00037371 SINAPI	TRANSPORTE - HORISTA (COLETADO CAIXA - ENCARGOS COMPLEMENTARES)	Serviços		H	1,00000000	0,41	0,41
Insumo	00037372 SINAPI	EXAMES - HORISTA (COLETADO CAIXA - ENCARGOS COMPLEMENTARES)	Outros		H	1,00000000	0,92	0,92
Insumo	00037373 SINAPI	SEGURO - HORISTA (COLETADO CAIXA - ENCARGOS COMPLEMENTARES)	Taxas		H	1,00000000	0,03	0,03
Insumo	00043464 SINAPI	FERRAMENTAS - FAMILIA OPERADOR ESCAVADEIRA - HORISTA (ENCARGOS COMPLEMENTARES - COLETADO CAIXA)	Equipamento		H	1,00000000	0,01	0,01
Insumo	00043488 SINAPI	EPI - FAMILIA OPERADOR ESCAVADEIRA - HORISTA (ENCARGOS COMPLEMENTARES - COLETADO CAIXA)	Equipamento		H	1,00000000	0,60	0,60
		MO sem LS =>		15,03	LS =>	11,49	MO com LS =>	26,52
		Valor do BDI =>		9,25			Valor com BDI =>	39,26

Composição	Código Banco	Descrição	Tipo	Valor do BDI =>	Und	Quant.	Valor Unit	Total
Composição Auxiliar	88309 SINAPI	PEDREIRO COM ENCARGOS COMPLEMENTARES	SEDI - SERVIÇOS DIVERSOS		H	1,00000000	32,49	32,49
Insumo	95371 SINAPI	CURSO DE CAPACITAÇÃO PARA PEDREIRO (ENCARGOS COMPLEMENTARES) - HORISTA	SEDI - SERVIÇOS DIVERSOS		H	1,00000000	0,67	0,67
Insumo	00004750 SINAPI	PEDREIRO (HORISTA)	Mão de Obra		H	1,00000000	27,54	27,54
Insumo	00037370 SINAPI	ALIMENTACAO - HORISTA (COLETADO CAIXA - ENCARGOS COMPLEMENTARES)	Outros		H	1,00000000	1,52	1,52
Insumo	00037371 SINAPI	TRANSPORTE - HORISTA (COLETADO CAIXA - ENCARGOS COMPLEMENTARES)	Serviços		H	1,00000000	0,41	0,41
Insumo	00037372 SINAPI	EXAMES - HORISTA (COLETADO CAIXA - ENCARGOS COMPLEMENTARES)	Outros		H	1,00000000	0,92	0,92
Insumo	00037373 SINAPI	SEGURO - HORISTA (COLETADO CAIXA - ENCARGOS COMPLEMENTARES)	Taxas		H	1,00000000	0,03	0,03
Insumo	00043465 SINAPI	FERRAMENTAS - FAMILIA PEDREIRO - HORISTA (ENCARGOS COMPLEMENTARES - COLETADO CAIXA)	Equipamento		H	1,00000000	0,56	0,56
Insumo	00043489 SINAPI	EPI - FAMILIA PEDREIRO - HORISTA (ENCARGOS COMPLEMENTARES - COLETADO CAIXA)	Equipamento		H	1,00000000	0,84	0,84
		MO sem LS =>		15,98	LS =>	12,23	MO com LS =>	28,21
		Valor do BDI =>		10,01			Valor com BDI =>	42,50

Composição	Código Banco	Descrição	Tipo	Valor do BDI =>	Und	Quant.	Valor Unit	Total
Composição	97735 SINAPI	PEÇA RETANGULAR PRÉ-MOLDADA, VOLUME DE CONCRETO DE 30 A 100 LITROS, TAXA DE AÇO APROXIMADA DE 30KG/M³. AF_01/2018	FUES - FUNDAÇÕES E ESTRUTURAS		m³	1,00000000	2,388,53	2,388,53
Composição Auxiliar	88239 SINAPI	AJUDANTE DE CARPINTEIRO COM ENCARGOS COMPLEMENTARES	SEDI - SERVIÇOS DIVERSOS		H	0,75660000	26,04	19,15
Composição Auxiliar	88261 SINAPI	CARPINTEIRO DE ESQUADRIA COM ENCARGOS COMPLEMENTARES	SEDI - SERVIÇOS DIVERSOS		H	3,67800000	30,87	113,53

Folha 849

R JOSE THOMAZ DA SILVA NONO, 123, JOSE PAULINO
 ATALAIA - AL, CPE: 57.690-000

Composição Auxiliar	Código Banco	Descrição	Tipo	Und	Quant.	Valor Unit	Total
Composição Auxiliar	88309 SINAPI	PEDREIRO COM ENCARGOS COMPLEMENTARES	SEDI - SERVIÇOS DIVERSOS	H	22,8884000	32,49	743,64
Composição Auxiliar	88316 SINAPI	SERVENTE COM ENCARGOS COMPLEMENTARES	SEDI - SERVIÇOS DIVERSOS	H	22,8884000	24,75	566,48
Composição Auxiliar	90586 SINAPI	VIBRADOR DE IMERSÃO, DIÂMETRO DE PONTEIRA 45MM, MOTOR ELÉTRICO TRIFÁSICO POTÊNCIA DE 2 CV - CHP DIURNO. AF_06/2015	CHOR - CUSTOS HORÁRIOS DE MÁQUINAS E EQUIPAMENTOS	CHP	4,7533000	0,91	4,32
Composição Auxiliar	90587 SINAPI	VIBRADOR DE IMERSÃO, DIÂMETRO DE PONTEIRA 45MM, MOTOR ELÉTRICO TRIFÁSICO POTÊNCIA DE 2 CV - CHI DIURNO. AF_06/2015	CHOR - CUSTOS HORÁRIOS DE MÁQUINAS E EQUIPAMENTOS	CHI	13,0715000	0,29	3,79
Composição Auxiliar	91692 SINAPI	SERRA CIRCULAR DE BANCADA COM MOTOR ELÉTRICO POTÊNCIA DE 5HP, COM COIFA PARA DISCO 10" - CHP DIURNO. AF_08/2015	CHOR - CUSTOS HORÁRIOS DE MÁQUINAS E EQUIPAMENTOS	CHP	0,3130000	29,85	9,34
Composição Auxiliar	91693 SINAPI	SERRA CIRCULAR DE BANCADA COM MOTOR ELÉTRICO POTÊNCIA DE 5HP, COM COIFA PARA DISCO 10" - CHI DIURNO. AF_08/2015	CHOR - CUSTOS HORÁRIOS DE MÁQUINAS E EQUIPAMENTOS	CHI	0,4226000	28,67	12,11
Composição Auxiliar	92767 SINAPI	ARMAÇÃO DE LAJE DE ESTRUTURA CONVENCIONAL DE CONCRETO ARMADO UTILIZANDO AÇO CA-60 DE 4,2 MM - MONTAGEM. AF_06/2022	FUES - FUNDAÇÕES E ESTRUTURAS	KG	26,9369000	14,21	411,19
Composição Auxiliar	94972 SINAPI	CONCRETO FCK = 30MPA, TRAÇO 1:2,1:2,5 (EM MASSA SECA DE CIMENTO/ AREIA MÉDIA/ BRITA 1) - PREPARO MECÂNICO COM BETONEIRA 600 L. AF_06/2021	FUES - FUNDAÇÕES E ESTRUTURAS	m³	1,2000000	361,28	433,53
Insumo	00001358 SINAPI	CHAPA/PAINEL DE MADEIRA COMPENSADA RESINADA (MADEIRITE RESINADO ROSA) PARA FORMA DE CONCRETO, DE 2200 x 1100 MM, E = 17 MM	Material	m²	1,3112000	41,51	54,42
Insumo	00002692 SINAPI	DESMOLDANTE PROTETOR PARA FORMAS DE MADEIRA, DE BASE OLEOSA EMULSIONADA EM AGUA	Material	L	0,0567000	5,93	0,33
Insumo	00004517 SINAPI	SARRAFO *2,5 X 7,5* CM EM PINUS, MISTA OU EQUIVALENTE DA REGIAO - BRUTA	Material	M	4,4770000	2,66	11,90
Insumo	00020247 SINAPI	PREGO DE AÇO POLIDO COM CABECA 15 X 15 (1/4 X 13)	Material	KG	0,2619000	18,35	4,80
		MO sem LS =>	852,54	LS =>	662,03	MO com LS =>	1.504,57
		Valor do BDI =>	736,62			Valor com BDI =>	3.125,15
Composição	88310 SINAPI	PINTOR COM ENCARGOS COMPLEMENTARES	SEDI - SERVIÇOS DIVERSOS	H	1,0000000	33,44	33,44
Composição Auxiliar	95372 SINAPI	CURSO DE CAPACITAÇÃO PARA PINTOR (ENCARGOS COMPLEMENTARES) - HORISTA	SEDI - SERVIÇOS DIVERSOS	H	1,0000000	0,46	0,46
Insumo	00004783 SINAPI	PINTOR (HORISTA)	Mão de Obra	H	1,0000000	27,54	27,54
Insumo	00037370 SINAPI	ALIMENTACAO - HORISTA (COLETADO CAIXA - ENCARGOS COMPLEMENTARES)	Outros	H	1,0000000	1,52	1,52
Insumo	00037371 SINAPI	TRANSPORTE - HORISTA (COLETADO CAIXA - ENCARGOS COMPLEMENTARES)	Serviços	H	1,0000000	0,41	0,41
Insumo	00037372 SINAPI	EXAMES - HORISTA (COLETADO CAIXA - ENCARGOS COMPLEMENTARES)	Outros	H	1,0000000	0,92	0,92

DELTA SERVICOS GERAIS LTDA
 CNPJ: 24.509.006/0001-57

Insumo	00037373 SINAPI	SEGURO - HORISTA (COLETADO CAIXA - ENCARGOS COMPLEMENTARES)	Taxas	H	1,00000000	0,03	0,03
Insumo	00043466 SINAPI	FERRAMENTAS - FAMILIA PINTOR - HORISTA (ENCARGOS COMPLEMENTARES - COLETADO CAIXA)	Equipamento	H	1,00000000	1,36	1,36
Insumo	00043490 SINAPI	EPI - FAMILIA PINTOR - HORISTA (ENCARGOS COMPLEMENTARES - COLETADO CAIXA)	Equipamento	H	1,00000000	1,20	1,20
		MO sem LS =>		LS =>	12,13	MO com LS =>	28,00
		Valor do BDI =>			10,31	Valor com BDI =>	43,75
Composição	Código Banco	Descrição	Tipo	Und	Quant.	Valor Unit	Total
	88312 SINAPI	PINTOR PARA TINTA EPOXI COM ENCARGOS COMPLEMENTARES	SEDI - SERVIÇOS DIVERSOS	H	1,00000000	33,44	33,44
Composição Auxiliar	95374 SINAPI	CURSO DE CAPACITAÇÃO PARA PINTOR PARA TINTA EPOXI (ENCARGOS COMPLEMENTARES) - HORISTA	SEDI - SERVIÇOS DIVERSOS	H	1,00000000	0,46	0,46
Insumo	00004785 SINAPI	PINTOR PARA TINTA EPOXI (HORISTA)	Mão de Obra	H	1,00000000	27,54	27,54
Insumo	00037370 SINAPI	ALIMENTACAO - HORISTA (COLETADO CAIXA - ENCARGOS COMPLEMENTARES)	Outros	H	1,00000000	1,52	1,52
Insumo	00037371 SINAPI	TRANSPORTE - HORISTA (COLETADO CAIXA - ENCARGOS COMPLEMENTARES)	Serviços	H	1,00000000	0,41	0,41
Insumo	00037372 SINAPI	EXAMES - HORISTA (COLETADO CAIXA - ENCARGOS COMPLEMENTARES)	Outros	H	1,00000000	0,92	0,92
Insumo	00037373 SINAPI	SEGURO - HORISTA (COLETADO CAIXA - ENCARGOS COMPLEMENTARES)	Taxas	H	1,00000000	0,03	0,03
Insumo	00043466 SINAPI	FERRAMENTAS - FAMILIA PINTOR - HORISTA (ENCARGOS COMPLEMENTARES - COLETADO CAIXA)	Equipamento	H	1,00000000	1,36	1,36
Insumo	00043490 SINAPI	EPI - FAMILIA PINTOR - HORISTA (ENCARGOS COMPLEMENTARES - COLETADO CAIXA)	Equipamento	H	1,00000000	1,20	1,20
		MO sem LS =>		LS =>	12,13	MO com LS =>	28,00
		Valor do BDI =>			10,31	Valor com BDI =>	43,75

Composição	Código Banco	Descrição	Tipo	Und	Quant.	Valor Unit	Total
	102489 SINAPI	PINTURA HIDROFUGANTE COM SILICONE, APLICAÇÃO MANUAL, 2 DEMÃOS. AF_05/2021	PINT - PINTURAS	m²	1,00000000	27,78	27,78
Composição Auxiliar	88310 SINAPI	PINTOR COM ENCARGOS COMPLEMENTARES	SEDI - SERVIÇOS DIVERSOS	H	0,36000000	33,44	12,03
Composição Auxiliar	88316 SINAPI	SERVENTE COM ENCARGOS COMPLEMENTARES	SEDI - SERVIÇOS DIVERSOS	H	0,15000000	24,75	3,71
Insumo	00000151 SINAPI	IMPERMEABILIZANTE INCOLOR, BASE SILICONE, PARA TRATAMENTO DE FACHADAS, TELHAS, PEDRAS E OUTRAS SUPERFICIES	Material	L	0,50000000	23,95	11,97
Insumo	00012815 SINAPI	FITA CREPE ROLO DE 25 MM X 50 M	Material	UN	0,01400000	5,37	0,07
		MO sem LS =>		LS =>	5,70	MO com LS =>	13,16
		Valor do BDI =>			8,56	Valor com BDI =>	36,34
Composição	Código Banco	Descrição	Tipo	Und	Quant.	Valor Unit	Total

R JOSE THOMAZ DA SILVA NONO, 123, JOSE PAULINO
 ATALAIA - AL, CPE: 57.690-000

DELTA SERVICOS GERAIS LTDA
 CNPJ: 24.509.006/0001-57

Composição	Código Banco	Descrição	Tipo	Und	Quant.	Valor Unit	Total
91278 SINAPI	PLACA VIBRATÓRIA REVERSÍVEL COM MOTOR 4 TEMPOS A GASOLINA, FORÇA CENTRÍFUGA DE 25 KN (2500 KGF), POTÊNCIA 5,5 CV - CHI DIURNO. AF_08/2015	CHOR - CUSTOS HORÁRIOS DE MÁQUINAS E EQUIPAMENTOS	CHI	1,00000000	0,41	0,41	
91273 SINAPI	PLACA VIBRATÓRIA REVERSÍVEL COM MOTOR 4 TEMPOS A GASOLINA, FORÇA CENTRÍFUGA DE 25 KN (2500 KGF), POTÊNCIA 5,5 CV - DEPRECIÇÃO. AF_08/2015	CHOR - CUSTOS HORÁRIOS DE MÁQUINAS E EQUIPAMENTOS	H	1,00000000	0,33	0,33	
91274 SINAPI	PLACA VIBRATÓRIA REVERSÍVEL COM MOTOR 4 TEMPOS A GASOLINA, FORÇA CENTRÍFUGA DE 25 KN (2500 KGF), POTÊNCIA 5,5 CV - JUROS. AF_08/2015	CHOR - CUSTOS HORÁRIOS DE MÁQUINAS E EQUIPAMENTOS	H	1,00000000	0,08	0,08	
	MO sem LS =>	0,00	LS =>	0,00	MO com LS =>	0,00	
	Valor do BDI =>	0,12			Valor com BDI =>	0,53	

Composição	Código Banco	Descrição	Tipo	Und	Quant.	Valor Unit	Total
91277 SINAPI	PLACA VIBRATÓRIA REVERSÍVEL COM MOTOR 4 TEMPOS A GASOLINA, FORÇA CENTRÍFUGA DE 25 KN (2500 KGF), POTÊNCIA 5,5 CV - CHP DIURNO. AF_08/2015	CHOR - CUSTOS HORÁRIOS DE MÁQUINAS E EQUIPAMENTOS	CHP	1,00000000	6,36	6,36	
91273 SINAPI	PLACA VIBRATÓRIA REVERSÍVEL COM MOTOR 4 TEMPOS A GASOLINA, FORÇA CENTRÍFUGA DE 25 KN (2500 KGF), POTÊNCIA 5,5 CV - DEPRECIÇÃO. AF_08/2015	CHOR - CUSTOS HORÁRIOS DE MÁQUINAS E EQUIPAMENTOS	H	1,00000000	0,33	0,33	
91274 SINAPI	PLACA VIBRATÓRIA REVERSÍVEL COM MOTOR 4 TEMPOS A GASOLINA, FORÇA CENTRÍFUGA DE 25 KN (2500 KGF), POTÊNCIA 5,5 CV - JUROS. AF_08/2015	CHOR - CUSTOS HORÁRIOS DE MÁQUINAS E EQUIPAMENTOS	H	1,00000000	0,08	0,08	
91275 SINAPI	PLACA VIBRATÓRIA REVERSÍVEL COM MOTOR 4 TEMPOS A GASOLINA, FORÇA CENTRÍFUGA DE 25 KN (2500 KGF), POTÊNCIA 5,5 CV - MANUTENÇÃO. AF_08/2015	CHOR - CUSTOS HORÁRIOS DE MÁQUINAS E EQUIPAMENTOS	H	1,00000000	0,41	0,41	
91276 SINAPI	PLACA VIBRATÓRIA REVERSÍVEL COM MOTOR 4 TEMPOS A GASOLINA, FORÇA CENTRÍFUGA DE 25 KN (2500 KGF), POTÊNCIA 5,5 CV - MATERIAIS NA OPERAÇÃO. AF_08/2015	CHOR - CUSTOS HORÁRIOS DE MÁQUINAS E EQUIPAMENTOS	H	1,00000000	5,54	5,54	
	MO sem LS =>	0,00	LS =>	0,00	MO com LS =>	0,00	
	Valor do BDI =>	1,96			Valor com BDI =>	8,32	

Composição	Código Banco	Descrição	Tipo	Und	Quant.	Valor Unit	Total
91273 SINAPI	PLACA VIBRATÓRIA REVERSÍVEL COM MOTOR 4 TEMPOS A GASOLINA, FORÇA CENTRÍFUGA DE 25 KN (2500 KGF), POTÊNCIA 5,5 CV - DEPRECIÇÃO. AF_08/2015	CHOR - CUSTOS HORÁRIOS DE MÁQUINAS E EQUIPAMENTOS	H	1,00000000	0,33	0,33	
00001442 SINAPI	COMPACTADOR DE SOLO TIPO PLACA VIBRATÓRIA REVERSÍVEL, A GASOLINA 4 TEMPOS, PESO 125 A 150 KG, FORÇA CENTRIF. 2500 A 2800 KGF, LARG. TRABALHO 400 A 450 MM, FREQ. VIBRAÇÃO 4300 A 4500 RPM, VELOC. TRABALHO 15 A 20 M/MIN, POT. 5.5 A 6.0 HP	Equipamento	UN	0,00005633	6.289,02	0,33	
	MO sem LS =>	0,00	LS =>	0,00	MO com LS =>	0,00	
	Valor do BDI =>	0,10			Valor com BDI =>	0,43	

Composição	Código Banco	Descrição	Tipo	Und	Quant.	Valor Unit	Total
91274 SINAPI	PLACA VIBRATÓRIA REVERSÍVEL COM MOTOR 4 TEMPOS A GASOLINA, FORÇA CENTRÍFUGA DE 25 KN (2500 KGF), POTÊNCIA 5,5 CV - JUROS. AF_08/2015	CHOR - CUSTOS HORÁRIOS DE MÁQUINAS E EQUIPAMENTOS	H	1,00000000	0,08	0,08	

R JOSE THOMAZ DA SILVA NONO, 123, JOSE PAULINO
 ATALAIA - AL, CPE: 57.690-000

852

DELTA SERVICOS GERAIS LTDA
 CNPJ: 24.509.006/0001-57

Insuno	Código Banco	Descrição	MO sem LS =>	0,00	LS =>	0,00	MO com LS =>	6.289,02	0,00
		Valor do BDI =>	0,02	Valor com BDI =>		0,10			Total
	00001442 SINAPI	Equipamento							
Composição	91275 SINAPI	COMPACTADOR DE SOLO TIPO PLACA VIBRATORIA REVERSIVEL, A GASOLINA 4 TEMPOS, PESO 125 A 150 KG, FORÇA CENTRIF. 2500 A 2800 KGF, LARG. TRABALHO 400 A 450 MM, FREQ. VIBRACAO 4300 A 4500 RPM, VELOC. TRABALHO 15 A 20 M/MIN, POT. 5,5 A 6,0 HP							0,08
Insuno	00001442 SINAPI	Equipamento							
Composição	91275 SINAPI	PLACA VIBRATORIA REVERSIVEL COM MOTOR 4 TEMPOS A GASOLINA, FORÇA CENTRÍFUGA DE 25 KN (2500 KGF), POTÊNCIA 5,5 CV - MANUTENÇÃO. AF_08/2015						0,41	0,41
Insuno	00004222 SINAPI	Equipamento							
Composição	91533 SINAPI	COMPACTADOR DE SOLO TIPO PLACA VIBRATORIA REVERSIVEL, A GASOLINA 4 TEMPOS, PESO 125 A 150 KG, FORÇA CENTRIF. 2500 A 2800 KGF, LARG. TRABALHO 400 A 450 MM, FREQ. VIBRACAO 4300 A 4500 RPM, VELOC. TRABALHO 15 A 20 M/MIN, POT. 5,5 A 6,0 HP						6.289,02	0,41
Composição	91534 SINAPI	CHOR - CUSTOS HORÁRIOS DE MÁQUINAS E EQUIPAMENTOS							0,00
Insuno	00000370 SINAPI	Material							
Composição	101618 SINAPI	MOVT - MOVIMENTO DE TERRA							0,53
Composição	88309 SINAPI	PREPARO DE FUNDO DE FUNDO DE VALA COM LARGURA MENOR QUE 1,5 M, COM CAMADA DE AREIA, LANÇAMENTO MANUAL. AF_08/2020							7,24
Composição	88316 SINAPI	PEDREIRO COM ENCARGOS COMPLEMENTARES							216,79
Composição	91533 SINAPI	SERVENTE COM ENCARGOS COMPLEMENTARES							65,69
Composição	91534 SINAPI	COMPACTADOR DE SOLOS DE PERCUSSÃO (SOQUETE) COM MOTOR A GASOLINA 4 TEMPOS, POTÊNCIA 4 CV - CHP DIURNO. AF_08/2015							75,06
Composição	91534 SINAPI	COMPACTADOR DE SOLOS DE PERCUSSÃO (SOQUETE) COM MOTOR A GASOLINA 4 TEMPOS, POTÊNCIA 4 CV - CHI DIURNO. AF_08/2015							2,42
Insuno	00000370 SINAPI	Material							
Composição	101618 SINAPI	AREIA MEDIA - POSTO JAZIDA/FORNECEDOR (RETIRADO NA JAZIDA, SEM TRANSPORTE)							65,17
Composição	88309 SINAPI	MOVT - MOVIMENTO DE TERRA							71,68
Composição	88316 SINAPI	PEDREIRO COM ENCARGOS COMPLEMENTARES							122,79
Composição	91533 SINAPI	SERVENTE COM ENCARGOS COMPLEMENTARES							53,21
Composição	91534 SINAPI	COMPACTADOR DE SOLOS DE PERCUSSÃO (SOQUETE) COM MOTOR A GASOLINA 4 TEMPOS, POTÊNCIA 4 CV - CHP DIURNO. AF_08/2015							69,58
Composição	91534 SINAPI	COMPACTADOR DE SOLOS DE PERCUSSÃO (SOQUETE) COM MOTOR A GASOLINA 4 TEMPOS, POTÊNCIA 4 CV - CHI DIURNO. AF_08/2015							29,22
Insuno	00000370 SINAPI	Material							
Composição	101618 SINAPI	MOVT - MOVIMENTO DE TERRA							65,17
Composição	88309 SINAPI	PEDREIRO COM ENCARGOS COMPLEMENTARES							71,68
Composição	88316 SINAPI	SERVENTE COM ENCARGOS COMPLEMENTARES							122,79
Composição	91533 SINAPI	COMPACTADOR DE SOLOS DE PERCUSSÃO (SOQUETE) COM MOTOR A GASOLINA 4 TEMPOS, POTÊNCIA 4 CV - CHP DIURNO. AF_08/2015							53,21
Composição	91534 SINAPI	COMPACTADOR DE SOLOS DE PERCUSSÃO (SOQUETE) COM MOTOR A GASOLINA 4 TEMPOS, POTÊNCIA 4 CV - CHI DIURNO. AF_08/2015							69,58

R JOSE THOMAZ DA SILVA NONO, 123, JOSE PAULINO
 ATALAIA - AL, CPE: 57.690-000

853

Código Banco	Descrição	Tipo	Und	Quant.	Valor Unit	Valor com BDI =>	Total
101619 SINAPI	PREPARO DE FUNDO DE VALA COM LARGURA MENOR QUE 1,5 M. COM CAMADA DE BRITA, LANÇAMENTO MANUAL. AF_08/2020	MOVT - MOVIMENTO DE TERRA	m³	1,0000000	247,73	66,85	283,64
88309 SINAPI	PEDREIRO COM ENCARGOS COMPLEMENTARES	SEDI - SERVIÇOS DIVERSOS	H	2,4938000	32,49		81,02
88316 SINAPI	SERVENITE COM ENCARGOS COMPLEMENTARES	SEDI - SERVIÇOS DIVERSOS	H	3,7407000	24,75		92,58
91533 SINAPI	COMPACTADOR DE SOLOS DE PERCUSSÃO (SOQUETE) COM MOTOR A GASOLINA 4 TEMPOS, POTÊNCIA 4 CV - CHP DIURNO. AF_08/2015	CHOR - CUSTOS HORÁRIOS DE MÁQUINAS E EQUIPAMENTOS	CHP	0,0718000	33,79		2,42
91534 SINAPI	COMPACTADOR DE SOLOS DE PERCUSSÃO (SOQUETE) COM MOTOR A GASOLINA 4 TEMPOS, POTÊNCIA 4 CV - CHI DIURNO. AF_08/2015	CHOR - CUSTOS HORÁRIOS DE MÁQUINAS E EQUIPAMENTOS	CHI	0,0666000	29,22		1,94
00004720 SINAPI	PEDRA BRITADA N. 0. OU PEDRISCO (4,8 A 9,5 MM) POSTO PEDREIRA/FORNECEDOR, SEM FRETE	Material	m³	1,1000000	63,43		69,77
		MO sem LS =>	LS =>	85,36			150,65
		MO com LS =>		65,29			324,12

Código Banco	Descrição	Tipo	Und	Quant.	Valor Unit	Valor com BDI =>	Total
90456 SINAPI	QUEBRA EM ALVENARIA PARA INSTALAÇÃO DE CAIXA DE TOMADA (4X4 OU 4X2). AF_09/2023	INHI - INSTALAÇÕES HIDROS SANITÁRIAS	UN	1,0000000	7,47		7,47
88247 SINAPI	AUXILIAR DE ELETRICISTA COM ENCARGOS COMPLEMENTARES	SEDI - SERVIÇOS DIVERSOS	H	0,0438000	26,71		1,16
88264 SINAPI	ELETRICISTA COM ENCARGOS COMPLEMENTARES	SEDI - SERVIÇOS DIVERSOS	H	0,1556000	40,59		6,31
		MO sem LS =>	LS =>	3,75			6,62
		MO com LS =>		2,87			9,77

Código Banco	Descrição	Tipo	Und	Quant.	Valor Unit	Valor com BDI =>	Total
90447 SINAPI	RASGO LINEAR MANUAL EM ALVENARIA, PARA ELETRODUTOS, DIÂMETROS MENORES OU IGUAIS A 40 MM. AF_09/2023	INHI - INSTALAÇÕES HIDROS SANITÁRIAS	M	1,0000000	11,29		11,29
88247 SINAPI	AUXILIAR DE ELETRICISTA COM ENCARGOS COMPLEMENTARES	SEDI - SERVIÇOS DIVERSOS	H	0,0666000	26,71		1,76
88264 SINAPI	ELETRICISTA COM ENCARGOS COMPLEMENTARES	SEDI - SERVIÇOS DIVERSOS	H	0,2348000	40,59		9,53
		MO sem LS =>	LS =>	5,66			9,99
		MO com LS =>		4,33			14,77

Código Banco	Descrição	Tipo	Und	Quant.	Valor Unit	Valor com BDI =>	Total
5679 SINAPI	RETROSCAVADEIRA SOBRE RODAS COM CARREGADEIRA, TRACÇÃO 4X4, POTÊNCIA LÍQ. 88 HP, CAÇAMBA CARREG. CAP. MIN. 1 M3, CAÇAMBA RETRO CAP. 0,26 M3, PESO OPERACIONAL MIN. 6.674 KG, PROFUNDIDADE ESCAVAÇÃO MÁX. 4,37 M - CHI DIURNO. AF_06/2014	CHOR - CUSTOS HORÁRIOS DE MÁQUINAS E EQUIPAMENTOS	CHI	1,0000000	52,53		52,53

Folha 854

R JOSE THOMAZ DA SILVA NONO, 123, JOSE PAULINO
 ATALAIA - AL, CPE: 57.690-000

Composição Auxiliar	88294 SINAPI	OPERADOR DE ESCAVADEIRA COM ENCARGOS COMPLEMENTARES	SEDI - SERVIÇOS DIVERSOS	H	1,00000000	31,39	31,39
Composição Auxiliar	88857 SINAPI	RETROESCAVADEIRA SOBRE RODAS COM CARREGADEIRA, TRACÇÃO 4X4, POTÊNCIA LÍQ. 88 HP, CAÇAMBA CARREG. CAP. MIN. 1 M3, CAÇAMBA RETRO CAP. 0,26 M3, PESO OPERACIONAL MIN. 6.674 KG, PROFUNDIDADE ESCAVAÇÃO MÁX. 4,37 M - DEPRECIACÃO. AF_06/2014	CHOR - CUSTOS HORÁRIOS DE MÁQUINAS E EQUIPAMENTOS	H	1,00000000	16,72	16,72
Composição Auxiliar	88858 SINAPI	RETROESCAVADEIRA SOBRE RODAS COM CARREGADEIRA, TRACÇÃO 4X4, POTÊNCIA LÍQ. 88 HP, CAÇAMBA CARREG. CAP. MIN. 1 M3, CAÇAMBA RETRO CAP. 0,26 M3, PESO OPERACIONAL MIN. 6.674 KG, PROFUNDIDADE ESCAVAÇÃO MÁX. 4,37 M - JUROS. AF_06/2014	CHOR - CUSTOS HORÁRIOS DE MÁQUINAS E EQUIPAMENTOS	H	1,00000000	4,42	4,42
			MO sem LS =>	LS =>	12,09 MO com LS =>	27,90	27,90
			Valor do BDI =>		Valor com BDI =>	88,73	88,73
Total				Und	Quant.	Valor Unit	Total

Composição Auxiliar	5678 SINAPI	RETROESCAVADEIRA SOBRE RODAS COM CARREGADEIRA, TRACÇÃO 4X4, POTÊNCIA LÍQ. 88 HP, CAÇAMBA CARREG. CAP. MIN. 1 M3, CAÇAMBA RETRO CAP. 0,26 M3, PESO OPERACIONAL MIN. 6.674 KG, PROFUNDIDADE ESCAVAÇÃO MÁX. 4,37 M - CHP DIURNO. AF_06/2014	CHOR - CUSTOS HORÁRIOS DE MÁQUINAS E EQUIPAMENTOS	CHP	1,00000000	109,00	109,00
Composição Auxiliar	53786 SINAPI	RETROESCAVADEIRA SOBRE RODAS COM CARREGADEIRA, TRACÇÃO 4X4, POTÊNCIA LÍQ. 88 HP, CAÇAMBA CARREG. CAP. MIN. 1 M3, CAÇAMBA RETRO CAP. 0,26 M3, PESO OPERACIONAL MIN. 6.674 KG, PROFUNDIDADE ESCAVAÇÃO MÁX. 4,37 M - MATERIAIS NA OPERAÇÃO. AF_06/2014	CHOR - CUSTOS HORÁRIOS DE MÁQUINAS E EQUIPAMENTOS	H	1,00000000	35,57	35,57
Composição Auxiliar	5664 SINAPI	RETROESCAVADEIRA SOBRE RODAS COM CARREGADEIRA, TRACÇÃO 4X4, POTÊNCIA LÍQ. 88 HP, CAÇAMBA CARREG. CAP. MIN. 1 M3, CAÇAMBA RETRO CAP. 0,26 M3, PESO OPERACIONAL MIN. 6.674 KG, PROFUNDIDADE ESCAVAÇÃO MÁX. 4,37 M - MANUTENÇÃO. AF_06/2014	CHOR - CUSTOS HORÁRIOS DE MÁQUINAS E EQUIPAMENTOS	H	1,00000000	20,90	20,90
Composição Auxiliar	88294 SINAPI	OPERADOR DE ESCAVADEIRA COM ENCARGOS COMPLEMENTARES	SEDI - SERVIÇOS DIVERSOS	H	1,00000000	31,39	31,39
Composição Auxiliar	88857 SINAPI	RETROESCAVADEIRA SOBRE RODAS COM CARREGADEIRA, TRACÇÃO 4X4, POTÊNCIA LÍQ. 88 HP, CAÇAMBA CARREG. CAP. MIN. 1 M3, CAÇAMBA RETRO CAP. 0,26 M3, PESO OPERACIONAL MIN. 6.674 KG, PROFUNDIDADE ESCAVAÇÃO MÁX. 4,37 M - DEPRECIACÃO. AF_06/2014	CHOR - CUSTOS HORÁRIOS DE MÁQUINAS E EQUIPAMENTOS	H	1,00000000	16,72	16,72
Composição Auxiliar	88858 SINAPI	RETROESCAVADEIRA SOBRE RODAS COM CARREGADEIRA, TRACÇÃO 4X4, POTÊNCIA LÍQ. 88 HP, CAÇAMBA CARREG. CAP. MIN. 1 M3, CAÇAMBA RETRO CAP. 0,26 M3, PESO OPERACIONAL MIN. 6.674 KG, PROFUNDIDADE ESCAVAÇÃO MÁX. 4,37 M - JUROS. AF_06/2014	CHOR - CUSTOS HORÁRIOS DE MÁQUINAS E EQUIPAMENTOS	H	1,00000000	4,42	4,42
			MO sem LS =>	LS =>	12,09 MO com LS =>	27,90	27,90
			Valor do BDI =>		Valor com BDI =>	142,61	142,61
Total				Und	Quant.	Valor Unit	Total

R JOSE THOMAZ DA SILVA NONO, 123, JOSE PAULINO
 ATALAIA - AL, CPE: 57.690-000

Handwritten signature and arrow pointing to the total value of 142,61.

DELTA SERVICOS GERAIS LTDA
 CNPJ: 24.509.006/0001-57

Composição	88857 SINAPI	RETOESCAVADEIRA SOBRE RODAS COM CARREGADEIRA, TRACAO 4X4, POTENCIA LIQ. 88 HP, CAÇAMBA CARREG. CAP. MIN. 1 M3, CAÇAMBA RETRO CAP. 0,26 M3, PESO OPERACIONAL MIN. 6.674 KG, PROFUNDIDADE ESCAVACAO MÁX. 4,37 M - DEPRECIAÇÃO. AF_06/2014	H	1,0000000	16,72	16,72
Insumo	00036531 SINAPI	RETOESCAVADEIRA SOBRE RODAS COM CARREGADEIRA, TRACAO 4 X 4, POTENCIA LIQUIDA 88 HP, PESO OPERACIONAL MINIMO DE 6674 KG, CAPACIDADE DA CARREGADEIRA DE 1,00 M3 E DA RETROESCAVADEIRA MINIMA DE 0,26 M3, PROFUNDIDADE DE ESCAVACAO MAXIMA DE 4,37 M	UN	0,00000560	298.689,21	16,72
		MO sem LS =>	LS =>	0,00	MO com LS =>	0,00
		Valor do BDI =>	5,15		Valor com BDI =>	21,87
Composição	Código Banco	Descrição	Und	Quant.	Valor Unit	Total
	88858 SINAPI	RETOESCAVADEIRA SOBRE RODAS COM CARREGADEIRA, TRACAO 4X4, POTENCIA LIQ. 88 HP, CAÇAMBA CARREG. CAP. MIN. 1 M3, CAÇAMBA RETRO CAP. 0,26 M3, PESO OPERACIONAL MIN. 6.674 KG, PROFUNDIDADE ESCAVACAO MÁX. 4,37 M - JUROS. AF_06/2014	H	1,00000000	4,42	4,42

Insumo	00036531 SINAPI	RETOESCAVADEIRA SOBRE RODAS COM CARREGADEIRA, TRACAO 4 X 4, POTENCIA LIQUIDA 88 HP, PESO OPERACIONAL MINIMO DE 6674 KG, CAPACIDADE DA CARREGADEIRA DE 1,00 M3 E DA RETROESCAVADEIRA MINIMA DE 0,26 M3, PROFUNDIDADE DE ESCAVACAO MAXIMA DE 4,37 M	UN	0,00000148	298.689,21	4,42
		MO sem LS =>	LS =>	0,00	MO com LS =>	0,00
		Valor do BDI =>	1,36		Valor com BDI =>	5,78
Composição	Código Banco	Descrição	Und	Quant.	Valor Unit	Total
	5664 SINAPI	RETOESCAVADEIRA SOBRE RODAS COM CARREGADEIRA, TRACAO 4X4, POTENCIA LIQ. 88 HP, CAÇAMBA CARREG. CAP. MIN. 1 M3, CAÇAMBA RETRO CAP. 0,26 M3, PESO OPERACIONAL MIN. 6.674 KG, PROFUNDIDADE ESCAVACAO MÁX. 4,37 M - MANUTENÇÃO. AF_06/2014	H	1,00000000	20,90	20,90

Insumo	00036531 SINAPI	RETOESCAVADEIRA SOBRE RODAS COM CARREGADEIRA, TRACAO 4 X 4, POTENCIA LIQUIDA 88 HP, PESO OPERACIONAL MINIMO DE 6674 KG, CAPACIDADE DA CARREGADEIRA DE 1,00 M3 E DA RETROESCAVADEIRA MINIMA DE 0,26 M3, PROFUNDIDADE DE ESCAVACAO MAXIMA DE 4,37 M	UN	0,00000700	298.689,21	20,90
		MO sem LS =>	LS =>	0,00	MO com LS =>	0,00
		Valor do BDI =>	6,44		Valor com BDI =>	27,34
Composição	Código Banco	Descrição	Und	Quant.	Valor Unit	Total
	53786 SINAPI	RETOESCAVADEIRA SOBRE RODAS COM CARREGADEIRA, TRACAO 4X4, POTENCIA LIQ. 88 HP, CAÇAMBA CARREG. CAP. MIN. 1 M3, CAÇAMBA RETRO CAP. 0,26 M3, PESO OPERACIONAL MIN. 6.674 KG, PROFUNDIDADE ESCAVACAO MÁX. 4,37 M - MATERIAIS NA OPERAÇÃO. AF_06/2014	H	1,00000000	35,57	35,57

856

R JOSE THOMAZ DA SILVA NONO, 123, JOSE PAULINO
 ATALAIA - AL, CPE: 57.690-000

DELTA SERVICOS GERAIS LTDA
 CNPJ: 24.509.006/0001-57

Insumo	Código Banco	Descrição	Material	Und	Quant.	Valor Unit	Total
00004221 SINAPI	93244 SINAPI	OLEO DIESEL COMBUSTIVEL COMUM METROPOLITANO S-10 OU S-500	Material	L	8,5300000	4,17	35,57
			MO sem LS =>	LS =>	0,00	MO com LS =>	0,00
			Valor do BDI =>		10,96	Valor com BDI =>	46,53
Composição Auxiliar	93244 SINAPI	ROLO COMPACTADOR VIBRATÓRIO PÉ DE CARNEIRO PARA SOLOS, POTÊNCIA 80 HP, PESO OPERACIONAL SEM/COM LASTRO 7,4 / 8,8 T, LARGURA DE TRABALHO 1,68 M - CHI DIURNO. AF_02/2016	CHOR - CUSTOS HORÁRIOS DE MÁQUINAS E EQUIPAMENTOS	CHI	1,0000000	59,04	59,04
Composição Auxiliar	73309 SINAPI	ROLO COMPACTADOR VIBRATÓRIO PÉ DE CARNEIRO PARA SOLOS, POTÊNCIA 80 HP, PESO OPERACIONAL SEM/COM LASTRO 7,4 / 8,8 T, LARGURA DE TRABALHO 1,68 M - DEPRECIÇÃO. AF_02/2016	CHOR - CUSTOS HORÁRIOS DE MÁQUINAS E EQUIPAMENTOS	H	1,0000000	22,86	22,86
Composição Auxiliar	73313 SINAPI	ROLO COMPACTADOR VIBRATÓRIO PÉ DE CARNEIRO PARA SOLOS, POTÊNCIA 80 HP, PESO OPERACIONAL SEM/COM LASTRO 7,4 / 8,8 T, LARGURA DE TRABALHO 1,68 M - JUROS. AF_02/2016	CHOR - CUSTOS HORÁRIOS DE MÁQUINAS E EQUIPAMENTOS	H	1,0000000	6,17	6,17
Composição Auxiliar	88303 SINAPI	OPERADOR DE ROLO COMPACTADOR COM ENCARGOS COMPLEMENTARES	SEDI - SERVIÇOS DIVERSOS	H	1,0000000	30,01	30,01
			MO sem LS =>	LS =>	11,49	MO com LS =>	26,52
			Valor do BDI =>		18,20	Valor com BDI =>	77,24
Composição Auxiliar	73436 SINAPI	ROLO COMPACTADOR VIBRATÓRIO PÉ DE CARNEIRO PARA SOLOS, POTÊNCIA 80 HP, PESO OPERACIONAL SEM/COM LASTRO 7,4 / 8,8 T, LARGURA DE TRABALHO 1,68 M - CHP DIURNO. AF_02/2016	CHOR - CUSTOS HORÁRIOS DE MÁQUINAS E EQUIPAMENTOS	CHP	1,0000000	127,47	127,47
Composição Auxiliar	5089 SINAPI	ROLO COMPACTADOR VIBRATÓRIO PÉ DE CARNEIRO PARA SOLOS, POTÊNCIA 80 HP, PESO OPERACIONAL SEM/COM LASTRO 7,4 / 8,8 T, LARGURA DE TRABALHO 1,68 M - MANUTENÇÃO. AF_02/2016	CHOR - CUSTOS HORÁRIOS DE MÁQUINAS E EQUIPAMENTOS	H	1,0000000	28,61	28,61
Composição Auxiliar	73309 SINAPI	ROLO COMPACTADOR VIBRATÓRIO PÉ DE CARNEIRO PARA SOLOS, POTÊNCIA 80 HP, PESO OPERACIONAL SEM/COM LASTRO 7,4 / 8,8 T, LARGURA DE TRABALHO 1,68 M - DEPRECIÇÃO. AF_02/2016	CHOR - CUSTOS HORÁRIOS DE MÁQUINAS E EQUIPAMENTOS	H	1,0000000	22,86	22,86
Composição Auxiliar	73313 SINAPI	ROLO COMPACTADOR VIBRATÓRIO PÉ DE CARNEIRO PARA SOLOS, POTÊNCIA 80 HP, PESO OPERACIONAL SEM/COM LASTRO 7,4 / 8,8 T, LARGURA DE TRABALHO 1,68 M - JUROS. AF_02/2016	CHOR - CUSTOS HORÁRIOS DE MÁQUINAS E EQUIPAMENTOS	H	1,0000000	6,17	6,17
Composição Auxiliar	73315 SINAPI	ROLO COMPACTADOR VIBRATÓRIO PÉ DE CARNEIRO PARA SOLOS, POTÊNCIA 80 HP, PESO OPERACIONAL SEM/COM LASTRO 7,4 / 8,8 T, LARGURA DE TRABALHO 1,68 M - MATERIAIS NA OPERAÇÃO. AF_02/2016	CHOR - CUSTOS HORÁRIOS DE MÁQUINAS E EQUIPAMENTOS	H	1,0000000	39,82	39,82
Composição Auxiliar	88303 SINAPI	OPERADOR DE ROLO COMPACTADOR COM ENCARGOS COMPLEMENTARES	SEDI - SERVIÇOS DIVERSOS	H	1,0000000	30,01	30,01

Folha 057

R. JOSE THOMAZ DA SILVA NONO, 123, JOSE PAULINO
 ATALAIA - AL, CPE: 57.690-000

MO sem LS => 15,03 LS => 11,49 MO com LS => 26,52
 Valor do BDI => 39,31 Valor com BDI => 166,78

Composição	Código Banco	Descrição	Tipo	Und	Quant.	Valor Unit	Total
	73309 SINAPI	ROLO COMPACTADOR VIBRATÓRIO PÉ DE CARNEIRO PARA SOLOS, POTÊNCIA 80 HP, PESO OPERACIONAL SEM/COM LASTRO 7,4/8,8 T, LARGURA DE TRABALHO 1,68 M - DEPRECIÇÃO. AF_02/2016	CHOR - CUSTOS HORÁRIOS DE MÁQUINAS E EQUIPAMENTOS	H	1,00000000	22,86	22,86
Insumo	00014513 SINAPI	ROLO COMPACTADOR PE DE CARNEIRO VIBRATORIO, POTENCIA 80 HP, PESO OPERACIONAL SEM/COM LASTRO 7,4/8,8 T, LARGURA DE TRABALHO 1,68 M	Equipamento	UN	0,0000533	429.024,98	22,86
			MO sem LS =>	LS =>	0,00	MO com LS =>	0,00
			Valor do BDI =>	7,05	Valor com BDI =>		29,91

Composição	Código Banco	Descrição	Tipo	Und	Quant.	Valor Unit	Total
	73313 SINAPI	ROLO COMPACTADOR VIBRATÓRIO PÉ DE CARNEIRO PARA SOLOS, POTÊNCIA 80 HP, PESO OPERACIONAL SEM/COM LASTRO 7,4/8,8 T, LARGURA DE TRABALHO 1,68 M - JUROS. AF_02/2016	CHOR - CUSTOS HORÁRIOS DE MÁQUINAS E EQUIPAMENTOS	H	1,00000000	6,17	6,17
Insumo	00014513 SINAPI	ROLO COMPACTADOR PE DE CARNEIRO VIBRATORIO, POTENCIA 80 HP, PESO OPERACIONAL SEM/COM LASTRO 7,4/8,8 T, LARGURA DE TRABALHO 1,68 M	Equipamento	UN	0,0000144	429.024,98	6,17
			MO sem LS =>	LS =>	0,00	MO com LS =>	0,00
			Valor do BDI =>	1,90	Valor com BDI =>		8,07

Composição	Código Banco	Descrição	Tipo	Und	Quant.	Valor Unit	Total
	5089 SINAPI	ROLO COMPACTADOR VIBRATÓRIO PÉ DE CARNEIRO PARA SOLOS, POTÊNCIA 80 HP, PESO OPERACIONAL SEM/COM LASTRO 7,4/8,8 T, LARGURA DE TRABALHO 1,68 M - MANUTENÇÃO. AF_02/2016	CHOR - CUSTOS HORÁRIOS DE MÁQUINAS E EQUIPAMENTOS	H	1,00000000	28,61	28,61
Insumo	00014513 SINAPI	ROLO COMPACTADOR PE DE CARNEIRO VIBRATORIO, POTENCIA 80 HP, PESO OPERACIONAL SEM/COM LASTRO 7,4/8,8 T, LARGURA DE TRABALHO 1,68 M	Equipamento	UN	0,0000667	429.024,98	28,61
			MO sem LS =>	LS =>	0,00	MO com LS =>	0,00
			Valor do BDI =>	8,82	Valor com BDI =>		37,43

Composição	Código Banco	Descrição	Tipo	Und	Quant.	Valor Unit	Total
	73315 SINAPI	ROLO COMPACTADOR VIBRATÓRIO PÉ DE CARNEIRO PARA SOLOS, POTÊNCIA 80 HP, PESO OPERACIONAL SEM/COM LASTRO 7,4/8,8 T, LARGURA DE TRABALHO 1,68 M - MATERIAIS NA OPERAÇÃO. AF_02/2016	CHOR - CUSTOS HORÁRIOS DE MÁQUINAS E EQUIPAMENTOS	H	1,00000000	39,82	39,82
Insumo	00004221 SINAPI	OLEO DIESEL COMBUSTIVEL COMUM METROPOLITANO S-10 OU S-500	Material	L	9,5500000	4,17	39,82
			MO sem LS =>	LS =>	0,00	MO com LS =>	0,00
			Valor do BDI =>	12,28	Valor com BDI =>		52,10

Handwritten signature and initials

Composição	Código Banco	Descrição	Tipo	Und	Quant.	Valor Unit	Total
Composição Auxiliar	91693 SINAPI	SERRA CIRCULAR DE BANCADA COM MOTOR ELÉTRICO POTÊNCIA DE 5HP, COM COIFA PARA DISCO 10" - CHI DIURNO. AF_08/2015	CHOR - CUSTOS HORÁRIOS DE MÁQUINAS E EQUIPAMENTOS	CHI	1,0000000	28,67	28,67
Composição Auxiliar	88297 SINAPI	OPERADOR DE MÁQUINAS E EQUIPAMENTOS COM ENCARGOS COMPLEMENTARES	SEDI - SERVIÇOS DIVERSOS	H	1,0000000	28,60	28,60
Composição Auxiliar	91688 SINAPI	SERRA CIRCULAR DE BANCADA COM MOTOR ELÉTRICO POTÊNCIA DE 5HP, COM COIFA PARA DISCO 10" - DEPRECIÇÃO. AF_08/2015	CHOR - CUSTOS HORÁRIOS DE MÁQUINAS E EQUIPAMENTOS	H	1,0000000	0,06	0,06
Composição Auxiliar	91689 SINAPI	SERRA CIRCULAR DE BANCADA COM MOTOR ELÉTRICO POTÊNCIA DE 5HP, COM COIFA PARA DISCO 10" - JUROS. AF_08/2015	CHOR - CUSTOS HORÁRIOS DE MÁQUINAS E EQUIPAMENTOS	H	1,0000000	0,01	0,01
		MO sem LS =>		LS =>	10,88	MO com LS =>	25,11
		Valor do BDI =>				Valor com BDI =>	37,51

Composição	Código Banco	Descrição	Tipo	Und	Quant.	Valor Unit	Total
Composição Auxiliar	91692 SINAPI	SERRA CIRCULAR DE BANCADA COM MOTOR ELÉTRICO POTÊNCIA DE 5HP, COM COIFA PARA DISCO 10" - CHP DIURNO. AF_08/2015	CHOR - CUSTOS HORÁRIOS DE MÁQUINAS E EQUIPAMENTOS	CHP	1,0000000	29,85	29,85
Composição Auxiliar	88297 SINAPI	OPERADOR DE MÁQUINAS E EQUIPAMENTOS COM ENCARGOS COMPLEMENTARES	SEDI - SERVIÇOS DIVERSOS	H	1,0000000	28,60	28,60
Composição Auxiliar	91688 SINAPI	SERRA CIRCULAR DE BANCADA COM MOTOR ELÉTRICO POTÊNCIA DE 5HP, COM COIFA PARA DISCO 10" - DEPRECIÇÃO. AF_08/2015	CHOR - CUSTOS HORÁRIOS DE MÁQUINAS E EQUIPAMENTOS	H	1,0000000	0,06	0,06
Composição Auxiliar	91689 SINAPI	SERRA CIRCULAR DE BANCADA COM MOTOR ELÉTRICO POTÊNCIA DE 5HP, COM COIFA PARA DISCO 10" - JUROS. AF_08/2015	CHOR - CUSTOS HORÁRIOS DE MÁQUINAS E EQUIPAMENTOS	H	1,0000000	0,01	0,01
Composição Auxiliar	91690 SINAPI	SERRA CIRCULAR DE BANCADA COM MOTOR ELÉTRICO POTÊNCIA DE 5HP, COM COIFA PARA DISCO 10" - MANUTENÇÃO. AF_08/2015	CHOR - CUSTOS HORÁRIOS DE MÁQUINAS E EQUIPAMENTOS	H	1,0000000	0,04	0,04
Composição Auxiliar	91691 SINAPI	SERRA CIRCULAR DE BANCADA COM MOTOR ELÉTRICO POTÊNCIA DE 5HP, COM COIFA PARA DISCO 10" - MATERIAIS NA OPERAÇÃO. AF_08/2015	CHOR - CUSTOS HORÁRIOS DE MÁQUINAS E EQUIPAMENTOS	H	1,0000000	1,14	1,14
		MO sem LS =>		LS =>	10,88	MO com LS =>	25,11
		Valor do BDI =>				Valor com BDI =>	39,05

Composição	Código Banco	Descrição	Tipo	Und	Quant.	Valor Unit	Total
Composição	91688 SINAPI	SERRA CIRCULAR DE BANCADA COM MOTOR ELÉTRICO POTÊNCIA DE 5HP, COM COIFA PARA DISCO 10" - DEPRECIÇÃO. AF_08/2015	CHOR - CUSTOS HORÁRIOS DE MÁQUINAS E EQUIPAMENTOS	H	1,0000000	0,06	0,06
Insumo	00014618 SINAPI	SERRA CIRCULAR DE BANCADA COM MOTOR ELÉTRICO, POTENCIA DE *1600* W, PARA DISCO DE DIAMETRO DE 10" (250 MM)	Material	UN	0,0000720	910,53	0,06
		MO sem LS =>		LS =>	0,00	MO com LS =>	0,00
		Valor do BDI =>				Valor com BDI =>	0,07

Folha 859

Composição	Código Banco	Descrição	Tipo	Und	Quant.	Valor Unit	Total
	91699 SINAPI	SERRA CIRCULAR DE BANCADA COM MOTOR ELÉTRICO POTÊNCIA DE 5HP, COM COIFA PARA DISCO 10" - JUROS. AF_08/2015	CHOR - CUSTOS HORÁRIOS DE MÁQUINAS E EQUIPAMENTOS	H	1,0000000	0,01	0,01
Insuno	00014618 SINAPI	SERRA CIRCULAR DE BANCADA COM MOTOR ELÉTRICO, POTENCIA DE *1600* W, PARA DISCO DE DIAMETRO DE 10" (250 MM)	Material	UN	0,0000148	910,53	0,01
		MO sem LS =>		LS =>	0,00	MO com LS =>	0,00
		Valor do BDI =>				Valor com BDI =>	0,01
Composição	91699 SINAPI	SERRA CIRCULAR DE BANCADA COM MOTOR ELÉTRICO POTÊNCIA DE 5HP, COM COIFA PARA DISCO 10" - MANUTENÇÃO. AF_08/2015	CHOR - CUSTOS HORÁRIOS DE MÁQUINAS E EQUIPAMENTOS	H	1,0000000	0,04	0,04
Insuno	00014618 SINAPI	SERRA CIRCULAR DE BANCADA COM MOTOR ELÉTRICO, POTENCIA DE *1600* W, PARA DISCO DE DIAMETRO DE 10" (250 MM)	Material	UN	0,0000500	910,53	0,04
		MO sem LS =>		LS =>	0,00	MO com LS =>	0,00
		Valor do BDI =>				Valor com BDI =>	0,05
Composição	91691 SINAPI	SERRA CIRCULAR DE BANCADA COM MOTOR ELÉTRICO POTÊNCIA DE 5HP, COM COIFA PARA DISCO 10" - MATERIAIS NA OPERAÇÃO. AF_08/2015	CHOR - CUSTOS HORÁRIOS DE MÁQUINAS E EQUIPAMENTOS	H	1,0000000	1,14	1,14
Insuno	00002705 SINAPI	ENERGIA ELÉTRICA ATE 2000 KWH INDUSTRIAL, SEM DEMANDA	Material	KWH	1,3600000	0,84	1,14
		MO sem LS =>		LS =>	0,00	MO com LS =>	0,00
		Valor do BDI =>				Valor com BDI =>	1,49
Composição	88315 SINAPI	SERRALHEIRO COM ENCARGOS COMPLEMENTARES	SEDI - SERVIÇOS DIVERSOS	H	1,0000000	34,96	34,96
Composição Auxiliar	95377 SINAPI	CURSO DE CAPACITAÇÃO PARA SERRALHEIRO (ENCARGOS COMPLEMENTARES) - HORISTA	SEDI - SERVIÇOS DIVERSOS	H	1,0000000	0,40	0,40
Insuno	00006110 SINAPI	SERRALHEIRO (HORISTA)	Mão de Obra	H	1,0000000	30,28	30,28
Insuno	00037370 SINAPI	ALIMENTAÇÃO - HORISTA (COLETADO CAIXA - ENCARGOS COMPLEMENTARES)	Outros	H	1,0000000	1,52	1,52
Insuno	00037371 SINAPI	TRANSPORTE - HORISTA (COLETADO CAIXA - ENCARGOS COMPLEMENTARES)	Serviços	H	1,0000000	0,41	0,41
Insuno	00037372 SINAPI	EXAMES - HORISTA (COLETADO CAIXA - ENCARGOS COMPLEMENTARES)	Outros	H	1,0000000	0,92	0,92
Insuno	00037373 SINAPI	SEGURO - HORISTA (COLETADO CAIXA - ENCARGOS COMPLEMENTARES)	Taxas	H	1,0000000	0,03	0,03
Insuno	00043465 SINAPI	FERRAMENTAS - FAMILIA PEDREIRO - HORISTA (ENCARGOS COMPLEMENTARES - COLETADO CAIXA)	Equipamento	H	1,0000000	0,56	0,56

R JOSE THOMAZ DA SILVA NONO, 123, JOSE PAULINO
 ATALAIA - AL, CPE: 57.690-000

800

DELTA SERVICOS GERAIS LTDA
 CNPJ: 24.509.006/0001-57

Insumo	Código Banco	Descrição	Und	Quant.	Valor Unit	Total
EPI - FAMILIA PEDREIRO - HORISTA (ENCARGOS COMPLEMENTARES - COLETADO CAIXA)	00043489 SINAPI	Equipamento	H	1,0000000	0,84	0,84
		MO sem LS =>	LS =>	13,30	MO com LS =>	30,68
		Valor do BDI =>		10,78	Valor com BDI =>	45,74
Composição	Código Banco	Descrição	Und	Quant.	Valor Unit	Total
	88316 SINAPI	SERVENTE COM ENCARGOS COMPLEMENTARES	H	1,0000000	24,75	24,75
Composição Auxiliar	95378 SINAPI	CURSO DE CAPACITAÇÃO PARA SERVENTE (ENCARGOS COMPLEMENTARES) - HORISTA	H	1,0000000	0,48	0,48
Insumo	00006111 SINAPI	SERVENTE DE OBRAS (HORISTA)	H	1,0000000	20,06	20,06
Insumo	00037370 SINAPI	ALIMENTACAO - HORISTA (COLETADO CAIXA - ENCARGOS COMPLEMENTARES)	H	1,0000000	1,52	1,52
Insumo	00037371 SINAPI	TRANSPORTE - HORISTA (COLETADO CAIXA - ENCARGOS COMPLEMENTARES)	H	1,0000000	0,41	0,41
Insumo	00037372 SINAPI	EXAMES - HORISTA (COLETADO CAIXA - ENCARGOS COMPLEMENTARES)	H	1,0000000	0,92	0,92
Insumo	00037373 SINAPI	SEGURO - HORISTA (COLETADO CAIXA - ENCARGOS COMPLEMENTARES)	H	1,0000000	0,03	0,03
Insumo	00043467 SINAPI	FERRAMENTAS - FAMILIA SERVENTE - HORISTA (ENCARGOS COMPLEMENTARES - COLETADO CAIXA)	H	1,0000000	0,42	0,42
Insumo	00043491 SINAPI	EPI - FAMILIA SERVENTE - HORISTA (ENCARGOS COMPLEMENTARES - COLETADO CAIXA)	H	1,0000000	0,91	0,91
		MO sem LS =>	LS =>	8,90	MO com LS =>	20,54
		Valor do BDI =>		7,63	Valor com BDI =>	32,36

Composição	Código Banco	Descrição	Und	Quant.	Valor Unit	Total
	86883 SINAPI	SIFÃO DO TIPO FLEXÍVEL EM PVC 1 X 1/2 - FORNECIMENTO E INSTALAÇÃO. AF_01/2020	UN	1,0000000	9,86	9,86
Composição Auxiliar	88267 SINAPI	ENCANADOR OU BOMBEIRO HIDRÁULICO COM ENCARGOS COMPLEMENTARES	H	0,0845000	39,35	3,32
Composição Auxiliar	88316 SINAPI	SERVENTE COM ENCARGOS COMPLEMENTARES	H	0,0286000	24,75	0,65
Insumo	00003146 SINAPI	FITA VEDA ROSCA EM ROLOS DE 18 MM X 10 M (L X C)	UN	0,0332000	1,98	0,06
Insumo	00044945 SINAPI	SIFAO / TUBO SIFONADO EXTENSIVEL/SANFONADO, UNIVERSAL/ SIMPLES, ENTRE *50 A 70* CM, DE PLASTICO BRANCO	UN	1,0000000	5,83	5,83
		MO sem LS =>	LS =>	2,01	MO com LS =>	3,54
		Valor do BDI =>		3,04	Valor com BDI =>	12,90

Composição	Código Banco	Descrição	Und	Quant.	Valor Unit	Total
	91946 SINAPI	SUPORTE PARAFUSADO COM PLACA DE ENCAIXE 4" X 2" MÉDIO (1,30 M DO PISO) PARA PONTO ELÉTRICO - FORNECIMENTO E INSTALAÇÃO. AF_03/2023	UN	1,0000000	12,05	12,05

862

R JOSE THOMAZ DA SILVA NONO, 123, JOSE PAULINO
 ATALAIA - AL, CPE: 57.690-000

Composição	Código Banco	Descrição	Valor do BDI =>	Und	Quant.	Valor Unit	Total
Composição Auxiliar	88247 SINAPI	AUXILIAR DE ELETRICISTA COM ENCARGOS COMPLEMENTARES	MO sem LS => 4,25	H	0,1280000	26,71	3,41
Composição Auxiliar	88264 SINAPI	ELETRICISTA COM ENCARGOS COMPLEMENTARES	MO sem LS => 3,71	H	0,1280000	40,59	5,19
Composição Insumo	00038094 SINAPI	ESPELHO / PLACA DE 3 POSTOS 4" X 2", PARA INSTALACAO DE TOMADAS E INTERRUPTORES	MO sem LS => 3,25	UN	1,0000000	2,27	2,27
Composição Insumo	00038099 SINAPI	SUPORTE DE FIXACAO PARA ESPELHO / PLACA 4" X 2", PARA 3 MODULOS, MATERIAL PARA INSTALACAO DE TOMADAS E INTERRUPTORES (SOMENTE SUPORTE)	MO sem LS => 3,71	UN	1,0000000	1,18	1,18
Valor do BDI => 15,76							
Composição	88323 SINAPI	TELHADISTA COM ENCARGOS COMPLEMENTARES	MO sem LS => 3,71	H	1,0000000	31,72	31,72
Composição Auxiliar	95385 SINAPI	CURSO DE CAPACITACAO PARA TELHADISTA (ENCARGOS COMPLEMENTARES) - HORISTA	MO sem LS => 3,71	H	1,0000000	0,36	0,36
Composição Insumo	00012869 SINAPI	Mão de Obra	MO sem LS => 27,17	H	1,0000000	27,17	27,17
Composição Insumo	00037370 SINAPI	ALIMENTACAO - HORISTA (COLETADO CAIXA - ENCARGOS COMPLEMENTARES)	MO sem LS => 1,52	H	1,0000000	1,52	1,52
Composição Insumo	00037371 SINAPI	TRANSPORTE - HORISTA (COLETADO CAIXA - ENCARGOS COMPLEMENTARES)	MO sem LS => 0,41	H	1,0000000	0,41	0,41
Composição Insumo	00037372 SINAPI	EXAMES - HORISTA (COLETADO CAIXA - ENCARGOS COMPLEMENTARES)	MO sem LS => 0,92	H	1,0000000	0,92	0,92
Composição Insumo	00037373 SINAPI	SEGURO - HORISTA (COLETADO CAIXA - ENCARGOS COMPLEMENTARES)	MO sem LS => 0,03	H	1,0000000	0,03	0,03
Composição Insumo	00043459 SINAPI	FERRAMENTAS - FAMILIA CARPINTEIRO DE FORMAS - HORISTA (ENCARGOS COMPLEMENTARES - COLETADO CAIXA)	MO sem LS => 0,33	H	1,0000000	0,33	0,33
Composição Insumo	00043483 SINAPI	EPI - FAMILIA CARPINTEIRO DE FORMAS - HORISTA (ENCARGOS COMPLEMENTARES - COLETADO CAIXA)	MO sem LS => 0,98	H	1,0000000	0,98	0,98
Valor do BDI => 27,53							
Valor do BDI => 41,50							
Composição	92000 SINAPI	TOMADA BAIXA DE EMBUTIR (1 MÓDULO), 2P+T 10 A, INCLUINDO SUPORTE E PLACA - FORNECIMENTO E INSTALACAO. AF_03/2023	MO sem LS => 34,41	UN	1,0000000	34,41	34,41
Composição Auxiliar	91946 SINAPI	SUPORTE PARAFUSADO COM PLACA DE ENCAIXE 4" X 2" MEDIO (1,30 M DO PISO) PARA PONTO ELETRICO - FORNECIMENTO E INSTALACAO. AF_03/2023	MO sem LS => 12,05	UN	1,0000000	12,05	12,05
Composição Auxiliar	91998 SINAPI	TOMADA BAIXA DE EMBUTIR (1 MÓDULO), 2P+T 10 A, SEM SUPORTE E SEM PLACA - FORNECIMENTO E INSTALACAO. AF_03/2023	MO sem LS => 22,36	UN	1,0000000	22,36	22,36
Valor do BDI => 21,70							
Valor do BDI => 45,02							

R JOSE THOMAZ DA SILVA NONO, 123, JOSE PAULINO
 ATALAIA - AL, CPE: 57.690-000

Composição	Código Banco	Descrição	Tipo	Und	Quant.	Valor Unit	Total
Composição	91998 SINAPI	TOMADA BAIXA DE EMBUTIR (1 MÓDULO), 2P+T 10 A, SEM SUPORTE E SEM PLACA - FORNECIMENTO E INSTALAÇÃO. AF_03/2023	INEL - INSTALAÇÃO ELÉTRICA/ELETRIFICAÇÃO E ILUMINAÇÃO EXTERNA	UN	1,0000000	22,36	22,36
Composição Auxiliar	88247 SINAPI	AUXILIAR DE ELETRICISTA COM ENCARGOS COMPLEMENTARES	SEDI - SERVIÇOS DIVERSOS	H	0,2420000	26,71	6,46
Composição Auxiliar	88264 SINAPI	ELETRICISTA COM ENCARGOS COMPLEMENTARES	SEDI - SERVIÇOS DIVERSOS	H	0,2420000	40,59	9,82
Composição Auxiliar	00038101 SINAPI	TOMADA 2P+T 10A, 250V (APENAS MÓDULO)	Material	UN	1,0000000	6,08	6,08
			MO sem LS =>	LS =>	6,15	MO com LS =>	14,20
			Valor do BDI =>		6,89	Valor com BDI =>	29,25
Composição	86906 SINAPI	TORNEIRA CROMADA DE MESA, 1/2"OU 3/4", PARA LAVATÓRIO, PADRÃO POPULAR - FORNECIMENTO E INSTALAÇÃO. AF_01/2020	INHI - INSTALAÇÕES HIDROSANITÁRIAS	UN	1,0000000	46,40	46,40
Composição Auxiliar	88267 SINAPI	ENCANADOR OU BOMBEIRO HIDRÁULICO COM ENCARGOS COMPLEMENTARES	SEDI - SERVIÇOS DIVERSOS	H	0,0960000	39,95	3,77
Composição Auxiliar	88316 SINAPI	SERVELENTE COM ENCARGOS COMPLEMENTARES	SEDI - SERVIÇOS DIVERSOS	H	0,0303000	24,75	0,74
Composição Auxiliar	00003146 SINAPI	FITA VEDA ROSCA EM ROLOS DE 18 MM X 10 M (L X C)	Material	UN	0,0210000	1,98	0,04
Composição Insumo	00013415 SINAPI	TORNEIRA DE MESA/BANCADA, PARA LAVATÓRIO, FIXA, METÁLICA CROMADA, PADRÃO POPULAR, 1/2" OU 3/4" (REF 1193)	Material	UN	1,0000000	41,85	41,85
			MO sem LS =>	LS =>	1,74	MO com LS =>	4,02
			Valor do BDI =>		14,30	Valor com BDI =>	60,70
Composição	93593 SINAPI	TRANSPORTE COM CAMINHÃO BASCULANTE DE 14 M³. EM VIA URBANA PAVIMENTADA, ADICIONAL PARA DMT EXCEDENTE A 30 KM (UNIDADE: M3XKM). AF_07/2020	TRAN - TRANSPORTES, CARGAS E DESCARGAS	M3XKM	1,0000000	0,62	0,62
Composição Auxiliar	89876 SINAPI	CAMINHÃO BASCULANTE 14 M3, COM CAVALO MECÂNICO DE CAPACIDADE MÁXIMA DE TRACÇÃO COMBINADO DE 36000 KG, POTÊNCIA 286 CV, INCLUSIVE SEMIREBOQUE COM CAÇAMBA METÁLICA - CHP DIURNO. AF_12/2014	CHOR - CUSTOS HORÁRIOS DE MÁQUINAS E EQUIPAMENTOS	CHP	0,0024000	234,47	0,56
Composição Auxiliar	89877 SINAPI	CAMINHÃO BASCULANTE 14 M3, COM CAVALO MECÂNICO DE CAPACIDADE MÁXIMA DE TRACÇÃO COMBINADO DE 36000 KG, POTÊNCIA 286 CV, INCLUSIVE SEMIREBOQUE COM CAÇAMBA METÁLICA - CHI DIURNO. AF_12/2014	CHOR - CUSTOS HORÁRIOS DE MÁQUINAS E EQUIPAMENTOS	CHI	0,0010000	69,01	0,05
			MO sem LS =>	LS =>	0,03	MO com LS =>	0,08
			Valor do BDI =>		0,19	Valor com BDI =>	0,81
Composição	2488 ORSE	Transporte manual de blocos, cobogós e revestimentos cerâmicos, até 60m	Transporte de Materiais na Obra	m³	1,0000000	70,05	70,05

R JOSE THOMAZ DA SILVA NONO, 123, JOSE PAULINO
 ATALAIA - AL, CPE: 57.690-000

863

Composição Auxiliar Insumo	10549 ORSE 00006111 SINAPI	Encargos Complementares - Servente SERVENTE DE OBRAS (HORISTA)	Provisórios Mão de Obra	h H	3,1000000 3,1000000	2,54 20,06	7,87 62,18
		MO sem LS =>	MO sem LS =>	LS =>	26,95	MO com LS =>	62,18
		Valor do BDI =>	Valor do BDI =>		21,60	Valor com BDI =>	91,65
	Código Banco	Descrição	Tipo	Und	Quant.	Valor Unit	Total
Composição Auxiliar Insumo	95471 SINAPI	VASO SANITARIO SIFONADO CONVENCIONAL PARA PCD SEM FURO FRONTAL COM LOUÇA BRANCA SEM ASSENTO - FORNECIMENTO E INSTALAÇÃO. AF_01/2020	INHI - INSTALAÇÕES HIDROSANITÁRIAS	UN	1,0000000	534,56	534,56
Composição Auxiliar Insumo	88267 SINAPI	ENCANADOR OU BOMBEIRO HIDRÁULICO COM ENCARGOS COMPLEMENTARES	SEDI - SERVIÇOS DIVERSOS	H	1,1540000	39,35	45,40
Composição Auxiliar Insumo	88316 SINAPI	SERVENTE COM ENCARGOS COMPLEMENTARES	SEDI - SERVIÇOS DIVERSOS	H	0,5565000	24,75	13,77
Composição Auxiliar Insumo	00004384 SINAPI	PARAFUSO NIQUELADO COM ACABAMENTO CROMADO PARA FIXAR PEÇA SANITÁRIA, INCLUI PORCA CEGA, ARRUELA E BUCHA DE NYLON TAMANHO S-10	Material	UN	2,0000000	15,47	30,94
Insumo	00006138 SINAPI	ANEL DE VEDACAO, PVC FLEXIVEL, 100 MM, PARA SAIDA DE BACIA / VASO SANITARIO	Material	UN	1,0000000	6,43	6,43
Insumo	00036520 SINAPI	BACIA SANITARIA (VASO) CONVENCIONAL PARA PCD, SEM FURO FRONTAL, DE LOUCA BRANCA (SEM ASSENTO)	Material	UN	1,0000000	431,87	431,87
Insumo	00037329 SINAPI	RE-JUNTE EPOXI, QUALQUER COR	Material	KG	0,0881000	72,13	6,35
		MO sem LS =>	MO sem LS =>	LS =>	22,72	MO com LS =>	52,42
		Valor do BDI =>	Valor do BDI =>		164,85	Valor com BDI =>	699,41
	Código Banco	Descrição	Tipo	Und	Quant.	Valor Unit	Total

Composição Auxiliar	90587 SINAPI	VIBRADOR DE IMERSÃO, DIÂMETRO DE PONTEIRA 45MM, MOTOR ELÉTRICO TRIFÁSICO POTÊNCIA DE 2 CV - CHI DIURNO. AF_06/2015	CHOR - CUSTOS HORÁRIOS DE MÁQUINAS E EQUIPAMENTOS	CHI	1,0000000	0,29	0,29
Composição Auxiliar	90582 SINAPI	VIBRADOR DE IMERSÃO, DIÂMETRO DE PONTEIRA 45MM, MOTOR ELÉTRICO TRIFÁSICO POTÊNCIA DE 2 CV - DEPRECIÇÃO. AF_06/2015	CHOR - CUSTOS HORÁRIOS DE MÁQUINAS E EQUIPAMENTOS	H	1,0000000	0,24	0,24
Composição Auxiliar	90583 SINAPI	VIBRADOR DE IMERSÃO, DIÂMETRO DE PONTEIRA 45MM, MOTOR ELÉTRICO TRIFÁSICO POTÊNCIA DE 2 CV - JUROS. AF_06/2015	CHOR - CUSTOS HORÁRIOS DE MÁQUINAS E EQUIPAMENTOS	H	1,0000000	0,05	0,05
		MO sem LS =>	MO sem LS =>	LS =>	0,00	MO com LS =>	0,00
		Valor do BDI =>	Valor do BDI =>		0,08	Valor com BDI =>	0,37
	Código Banco	Descrição	Tipo	Und	Quant.	Valor Unit	Total

Composição Auxiliar	90586 SINAPI	VIBRADOR DE IMERSÃO, DIÂMETRO DE PONTEIRA 45MM, MOTOR ELÉTRICO TRIFÁSICO POTÊNCIA DE 2 CV - CHP DIURNO. AF_06/2015	CHOR - CUSTOS HORÁRIOS DE MÁQUINAS E EQUIPAMENTOS	CHP	1,0000000	0,91	0,91
Composição Auxiliar	90582 SINAPI	VIBRADOR DE IMERSÃO, DIÂMETRO DE PONTEIRA 45MM, MOTOR ELÉTRICO TRIFÁSICO POTÊNCIA DE 2 CV - DEPRECIÇÃO. AF_06/2015	CHOR - CUSTOS HORÁRIOS DE MÁQUINAS E EQUIPAMENTOS	H	1,0000000	0,24	0,24

R JOSE THOMAZ DA SILVA NONO, 123, JOSE PAULINO
 ATALAIA - AL, CPE: 57.690-000

864

DELTA SERVICOS GERAIS LTDA
CNPJ: 24.509.006/0001-57

Composição Auxiliar	90583 SINAPI	VIBRADOR DE IMERSÃO, DIÂMETRO DE PONTEIRA 45MM, MOTOR ELÉTRICO TRIFÁSICO POTÊNCIA DE 2 CV - JUROS. AF_06/2015	CHOR - CUSTOS HORÁRIOS DE MÁQUINAS E EQUIPAMENTOS	H	1,00000000	0,05	0,05
Composição Auxiliar	90584 SINAPI	VIBRADOR DE IMERSÃO, DIÂMETRO DE PONTEIRA 45MM, MOTOR ELÉTRICO TRIFÁSICO POTÊNCIA DE 2 CV - MANUTENÇÃO. AF_06/2015	CHOR - CUSTOS HORÁRIOS DE MÁQUINAS E EQUIPAMENTOS	H	1,00000000	0,19	0,19
Composição Auxiliar	90585 SINAPI	VIBRADOR DE IMERSÃO, DIÂMETRO DE PONTEIRA 45MM, MOTOR ELÉTRICO TRIFÁSICO POTÊNCIA DE 2 CV - MATERIAIS NA OPERAÇÃO. AF_06/2015	CHOR - CUSTOS HORÁRIOS DE MÁQUINAS E EQUIPAMENTOS	H	1,00000000	0,43	0,43
		MO sem LS =>	0,00	LS =>	0,00	MO com LS =>	0,00
		Valor do BDI =>	0,28			Valor com BDI =>	1,19
		Descrição	Tipo	Und	Quant.	Valor Unit	Total
Composição	90582 SINAPI	VIBRADOR DE IMERSÃO, DIÂMETRO DE PONTEIRA 45MM, MOTOR ELÉTRICO TRIFÁSICO POTÊNCIA DE 2 CV - DEPRECIÇÃO. AF_06/2015	CHOR - CUSTOS HORÁRIOS DE MÁQUINAS E EQUIPAMENTOS	H	1,00000000	0,24	0,24
Insumo	00013896 SINAPI	VIBRADOR DE IMERSÃO, DIÂMETRO DA PONTEIRA DE *45* MM, COM MOTOR ELÉTRICO TRIFÁSICO DE 2 HP (2 CV)	Equipamento	UN	0,0001280	1.926,38	0,24
		MO sem LS =>	0,00	LS =>	0,00	MO com LS =>	0,00
		Valor do BDI =>	0,07			Valor com BDI =>	0,31

Composição	90583 SINAPI	VIBRADOR DE IMERSÃO, DIÂMETRO DE PONTEIRA 45MM, MOTOR ELÉTRICO TRIFÁSICO POTÊNCIA DE 2 CV - JUROS. AF_06/2015	CHOR - CUSTOS HORÁRIOS DE MÁQUINAS E EQUIPAMENTOS	H	1,00000000	0,05	0,05
Insumo	00013896 SINAPI	VIBRADOR DE IMERSÃO, DIÂMETRO DA PONTEIRA DE *45* MM, COM MOTOR ELÉTRICO TRIFÁSICO DE 2 HP (2 CV)	Equipamento	UN	0,0000296	1.926,38	0,05
		MO sem LS =>	0,00	LS =>	0,00	MO com LS =>	0,00
		Valor do BDI =>	0,01			Valor com BDI =>	0,06
		Descrição	Tipo	Und	Quant.	Valor Unit	Total
Composição	90584 SINAPI	VIBRADOR DE IMERSÃO, DIÂMETRO DE PONTEIRA 45MM, MOTOR ELÉTRICO TRIFÁSICO POTÊNCIA DE 2 CV - MANUTENÇÃO. AF_06/2015	CHOR - CUSTOS HORÁRIOS DE MÁQUINAS E EQUIPAMENTOS	H	1,00000000	0,19	0,19
Insumo	00013896 SINAPI	VIBRADOR DE IMERSÃO, DIÂMETRO DA PONTEIRA DE *45* MM, COM MOTOR ELÉTRICO TRIFÁSICO DE 2 HP (2 CV)	Equipamento	UN	0,0001000	1.926,38	0,19
		MO sem LS =>	0,00	LS =>	0,00	MO com LS =>	0,00
		Valor do BDI =>	0,05			Valor com BDI =>	0,24
		Descrição	Tipo	Und	Quant.	Valor Unit	Total
Composição	90585 SINAPI	VIBRADOR DE IMERSÃO, DIÂMETRO DE PONTEIRA 45MM, MOTOR ELÉTRICO TRIFÁSICO POTÊNCIA DE 2 CV - MATERIAIS NA OPERAÇÃO. AF_06/2015	CHOR - CUSTOS HORÁRIOS DE MÁQUINAS E EQUIPAMENTOS	H	1,00000000	0,43	0,43
Insumo	00002705 SINAPI	ENERGIA ELÉTRICA ATE 2000 KWH INDUSTRIAL, SEM DEMANDA	Material	KWH	0,5200000	0,84	0,43

R JOSE THOMAZ DA SILVA NONO, 123, JOSE PAULINO
ATALAIA - AL, CPE: 57.690-000

865
A



OBRA: CONSTRUÇÃO DE UMA PRAÇA MULTIUSO

Data Base: Dezembro de 2023/Com Desoneração

167
A

COMPOSIÇÃO DO BDI - SERVIÇOS					
ITEM	ITEM COMPONENTE DO BDI	LIMITE INFERIOR	VALOR MÉDIO	LIMITE SUPERIOR	VALOR ADOTADO
1	ADMINISTRAÇÃO CENTRAL (AC)	3,00%	4,00%	5,50%	4,30%
2	SEGURO E GARANTIA (S+G)	0,80%	0,80%	1,00%	1,00%
3	RISCO (R)	0,97%	1,27%	1,27%	1,27%
4	DESPESAS FINANCEIRAS (DF)	0,59%	1,23%	1,39%	1,39%
5	LUCRO (L)	6,16%	7,40%	8,96%	8,96%
6	TRIBUTOS (I)				10,02%
	PIS	0,65%	0,65%	0,65%	0,51%
	COFINS	3,00%	3,00%	3,00%	2,51%
	ISS	5,00%	5,00%	5,00%	2,50%
	INSS (DESONERAÇÃO) - CPRB	4,50%	4,50%	4,50%	4,50%
BDI(%)=					30,84%

COMPOSIÇÃO DO BDI - MATERIAIS					
ITEM	ITEM COMPONENTE DO BDI	LIMITE INFERIOR	VALOR MÉDIO	LIMITE SUPERIOR	VALOR ADOTADO
1	ADMINISTRAÇÃO CENTRAL (AC)	1,50%	3,45%	4,49%	3,91%
2	SEGURO E GARANTIA (S+G)	0,30%	0,48%	0,82%	0,48%
3	RISCO (R)	0,56%	0,85%	0,89%	0,85%
4	DESPESAS FINANCEIRAS (DF)	0,85%	0,85%	1,11%	0,85%
5	LUCRO (L)	3,50%	5,11%	6,22%	6,22%
6	TRIBUTOS (I)				3,02%
	PIS	0,65%	0,65%	0,65%	0,51%
	COFINS	3,00%	3,00%	3,00%	2,51%
	ISS	5,00%	5,00%	5,00%	0,00%
	INSS (DESONERAÇÃO) - CPRB	4,50%	4,50%	4,50%	0,00%
BDI(%)=					16,25%

(*) Item 9.2.1 Acórdão 2622/2013 - TCU - Plenário: Quando a taxa de BDI indicada pelo Tomador estiver fora dos patamares estipulados, o detalhamento do BDI deve ser acompanhado de relatório técnico circunstanciado, justificando a adoção do percentual adotado para cada parcela do BDI, assinado pelo profissional responsável técnico do orçamento, usando como diretriz os percentuais apresentados na tabela acima.

(**) Os percentuais de Impostos a serem adotados devem ser indicados pelo Tomador, conforme legislação vigente.

(***) Item 9.3.2.3 Acórdão 2622/2013 - TCU - Plenário: Para o ISS, deverão ser definidos pelo Tomador, através de declaração informativa, conforme legislação tributária municipal, a **base de cálculo** e, sobre esta, a respectiva alíquota do ISS, que será um percentual entre 2% e 5%.

(****) A análise da planilha orçamentária COM Desoneração possibilita a consideração de alíquota de 4,5% na composição do BDI, no item tributos.

Fonte da composição, valores de referência e fórmula do BDI: Acórdão 2622/2013 – TCU – Plenário

$$BDI = ((1 + AC + S + G + R) * (1 + DF) * (1 + L)) / ((1 - I) - 1)$$

ANTONIO DE SOUZA
NETO:07195887405

Assinado de forma digital por ANTONIO DE
SOUZA NETO.07195887405
Dados: 2024.06.11 23:30:55 -03'00'

ANTONIO DE SOUZA NETO - ENGENHEIRO CIVIL CREA RN° 0219981868



TABELA DE ENCARGOS SOCIAIS

Valor 868
Assinatura

OBJETO: CONSTRUÇÃO DE UMA PRAÇA MULTIUSO, NO MUNICÍPIO DE BOCA DA MATA/AL.
ENCARGOS SOCIAIS: COM DESONERAÇÃO
OPTANTE PELO SIMPLES NACIONAL

Encargos Sociais Sobre a Mão de Obra: DEZ/2023			
CÓDIGO	DESCRIÇÃO	COM DESONERAÇÃO	
		HORISTA (%)	MENSALISTA (%)
Grupo A			
A1	INSS	0,00%	0,00%
A2	SESI	0,00%	0,00%
A3	SENAI	0,00%	0,00%
A4	INCRA	0,00%	0,00%
A5	SEBRAE	0,00%	0,00%
A6	Salário Educação	0,00%	0,00%
A7	Seguro Contra Acidentes de Trabalho	3,00%	3,00%
A8	FGTS	8,00%	8,00%
A9	SECONCI	0,00%	0,00%
A	Total	11,00%	11,00%
Grupo B			
B1	Repouso Semanal Remunerado	18,05%	Não incide
B2	Feriados	4,67%	Não incide
B3	Auxílio - Enfermidade	0,86%	0,64%
B4	13º Salário	11,15%	8,33%
B5	Licença Paternidade	0,06%	0,04%
B6	Faltas Justificadas	0,74%	0,56%
B7	Dias de Chuva	1,84%	Não incide
B8	Auxílio Acidentes de Trabalho	0,10%	0,08%
B9	Férias Gozadas	12,52%	9,36%
B10	Salário Maternidade	0,04%	0,03%
B	Total	50,03%	19,04%
Grupo C			
C1	Aviso Prévio Indenizado	4,85%	3,62%
C2	Aviso Prévio Trabalhado	0,11%	0,09%
C3	Férias Indenizadas	1,67%	1,25%
C4	Depósito Rescisão Sem Justa Causa	2,51%	1,88%
C5	Indenização Adicional	0,41%	0,30%
C	Total	9,55%	7,14%
Grupo D			
D1	Reincidência de Grupo A sobre Grupo B	5,50%	2,09%
D2	Reincidência de Grupo A sobre Aviso Prévio Trabalhando e Reincidência do FGTS sobre Aviso Prévio Indenizado	0,40%	0,30%
D	Total	5,90%	2,39%
Total (A+B+C+D)		76,48%	39,57%

ANTONIO DE SOUZA NETO
NETO:07195887405

Assinado de forma digital por
ANTONIO DE SOUZA
NETO:07195887405
Dados: 2024.05.11 23:30:01 -03'00'

ANTONIO DE SOUZA NETO - ENGENHEIRO CIVIL CREA RNº 0219981868

R JOSE THOMAZ DA SILVA NONO, 123, JOSE PAULINO
ATALAIA - AL, CEP: 57.690-000

MUNICÍPIO DE BOCA DA MATA
BOCA DA MATA-AL

ATA DE SESSÃO - DISPUTA - Parte 1 de 1

CONCORRÊNCIA ELETRÔNICA Nº 03/2024

Processo Administrativo Nº 04150004/2024

Tipo: AQUISIÇÃO

AGENTE DE CONTRATAÇÃO: JUCIANA DAYSE BEZERRA DOS SANTOS

Data de Publicação: 13/05/2024 12:08:22

MOVIMENTOS DO PROCESSO

23/05/2024 09:28:56	CADASTRO DE PROPOSTA	METRA CONSTRUÇÕES EIRELI
23/05/2024 12:30:50	CADASTRO DE PROPOSTA	M&C BRANDÃO LTDA
27/05/2024 10:13:48	MENSAGEM	AGENTE DE CONTRATAÇÃO O arquivo EDITAL RETIFICADO.docx foi adicionado ao processo.
27/05/2024 10:13:48	MENSAGEM	AGENTE DE CONTRATAÇÃO O arquivo TERMO DE REFERÊNCIA RETIFICADO.docx foi adicionado ao processo.
27/05/2024 10:22:52	PROCESSO SUSPENSO	SISTEMA Motivo: CONSIDERANDO QUE OS ITENS DE MAIOR RELEVÂNCIA FORAM RETIFICADOS, CONSIDERANDO QUE PRECISAMOS DAR OPORTUNIDADE PARA A CONFECCÃO DOS NOVOS DOCUMENTOS, ESTAMOS REMARCANDO E REABRINDO PRAZO PARA ENTREGA
27/05/2024 10:31:12	MENSAGEM	AGENTE DE CONTRATAÇÃO CONSIDERANDO QUE OS ITENS DE MAIOR RELEVÂNCIA FORAM RETIFICADOS E CONSIDERANDO QUE PRECISAMOS DA OPORTUNIDADE PARA CONFECCÃO DOS NOVOS DOCUMENTOS A SEREM INCORPORADOS, ESTAMOS REMARCANDO PARA O DIA 12/06/2024, ÀS 10H00 E REABRINDO PRAZO PARA ENTREGA.
27/05/2024 10:33:42	MENSAGEM	AGENTE DE CONTRATAÇÃO PROCESSO RETOMADO. Motivo: JÁ FOI SANADO
27/05/2024 10:44:53	MENSAGEM	AGENTE DE CONTRATAÇÃO RETIFICANDO A DATA, PARA O DIA 13/06/2024.
27/05/2024 10:53:09	MENSAGEM	AGENTE DE CONTRATAÇÃO O arquivo EDITAL RETIFICADO.docx foi adicionado ao processo.
28/05/2024 01:12:47	CADASTRO DE PROPOSTA	MORAES ENGENHARIA E CONSTRUTEC LTDA
28/05/2024 08:40:16	CADASTRO DE PROPOSTA	JC3 ENGENHARIA
06/06/2024 11:56:44	CADASTRO DE PROPOSTA	MDS SERVIÇOS E TRANSPORTES LTDA
10/06/2024 07:44:47	ALTERAÇÃO DE PROPOSTA	METRA CONSTRUÇÕES EIRELI
10/06/2024 12:04:43	CADASTRO DE PROPOSTA	CONSTRUTORA NOVO HORIZONTE EIRELI
10/06/2024 15:25:58	CADASTRO DE PROPOSTA	IFC ENGENHARIA LTDA
11/06/2024 11:12:09	CADASTRO DE PROPOSTA	CONSTRUTORA FERNANDES LTDA
11/06/2024 11:21:57	ALTERAÇÃO DE PROPOSTA	CONSTRUTORA FERNANDES LTDA
12/06/2024 14:07:21	ALTERAÇÃO DE PROPOSTA	MORAES ENGENHARIA E CONSTRUTEC LTDA
12/06/2024 14:17:10	CADASTRO DE PROPOSTA	DELTA SERVIÇOS GERAIS EIRELI
12/06/2024 15:17:32	CADASTRO DE PROPOSTA	VÉRTICE SERVIÇOS DE ENGENHARIA E CONSULTORIA
12/06/2024 16:57:09	ALTERAÇÃO DE PROPOSTA	DELTA SERVIÇOS GERAIS EIRELI
13/06/2024 09:41:29	MENSAGEM	AGENTE DE CONTRATAÇÃO BOM DIA! Iniciaremos a disputa de lances às 10:00h, conforme previsto em edital. Agradecemos antecipadamente a participação de todos, ao tempo que alertamos que antes de ofertarem seus lances, caso esta CPL perceba valores impraticáveis será solicitado composição unitária de custos do ofertante - diligência permitida e prevista em Edital. Ressaltamos que as atas de registro de preços firmadas, não poderão ser reequilibradas/reajustadas, conforme Parecer 23/2020 - AGU.
13/06/2024 09:41:46	MENSAGEM	AGENTE DE CONTRATAÇÃO A PROPOSTA FINAL DEVE SER APRESENTADA NO PRAZO DE DUAS HORAS APÓS CLASSIFICAÇÃO, INDEPENDENTE DE MUDANÇA NO VALOR OFERTADO.
13/06/2024 10:02:41	MENSAGEM	AGENTE DE CONTRATAÇÃO Iniciada a fase de disputa de lances. Agradecemos a participação de todos.
13/06/2024 10:10:47	MENSAGEM	AGENTE DE CONTRATAÇÃO O declarado vencedor, deverá apresentar PLANILHA READEQUADA COM O MENOR PREÇO OFERTADO, que deve ser o mesmo registrado na plataforma BNC. A planilha orçamentária também deve apresentar os valores dos itens unitários. Obrigada.

Folha 1690
Autórica



**MUNICÍPIO DE BOCA DA MATA
BOCA DA MATA-AL**

**LOTE 1 - HABILITAÇÃO
CONTRATAÇÃO DE EMPRESA ESPECIALIZADA NA CONSTRUÇÃO DE UMA PRAÇA MULTIUSO NO MUNICÍPIO
DE BOCA DA MATA-AL, CONFORME CONVÊNIO CODEVASF Nº 5.027.00/2022 - 939965/2022**

VALORES UNITÁRIOS FINAIS

Item: 1	Unidade: UND	Marca: Serviço	Modelo:
Descrição: CONTRATAÇÃO DE EMPRESA ESPECIALIZADA NA CONSTRUÇÃO DE UMA PRAÇA MULTIUSO NO MUNICÍPIO DE BOCA DA MATA-AL, CONFORME CONVÊNIO CODEVASF Nº 5.027.00/2022 - 939965/2022			
Quantidade: 1	Valor Unit.: 2.559.594,31	Valor Total: 2.559.594,31	

CLASSIFICAÇÃO

Razão Social	Num	Documento	Oferta Inicial	Oferta Final	Dif.(%)	ME
1 METRA CONSTRUÇÕES EIRELI	076	34.348.652/0001-33	2.794.959,31	2.559.594,31		Sim
2 CONSTRUTORA FERNANDES LTDA	011	39.547.343/0001-06	2.942.062,43	2.620.000,00	2,36	Sim
3 DELTA SERVIÇOS GERAIS EIRELI	052	24.509.006/0001-57	2.770.329,09	2.685.000,00	2,48	Sim
4 JC3 ENGENHARIA	061	27.263.594/0001-80	2.686.805,06	2.686.805,06	0,07	Sim
5 MORAES ENGENHARIA E CONSTRUTEC	077	40.789.708/0001-98	2.942.062,43	2.694.000,00	0,27	Sim
6 IFC ENGENHARIA LTDA	020	22.336.152/0001-00	2.942.062,43	2.794.959,30	3,75	Sim
7 CONSTRUTORA NOVO HORIZONTE	024	18.286.438/0001-43	2.795.533,18	2.795.533,18	0,02	Sim
8 VÉRTICE SERVIÇOS DE ENGENHARIA E	116	42.623.135/0001-53	2.942.062,43	2.939.000,00	5,13	Sim
9 M&C BRANDÃO LTDA	100	24.786.130/0001-60	2.940.000,00	2.940.000,00	0,03	Sim
10 MDS SERVIÇOS E TRANSPORTES LTDA	050	44.369.249/0001-44	2.942.062,43	2.942.062,43	0,07	Sim

DESCLASSIFICADOS

Razão Social	Num	Documento	Oferta Inicial	Oferta Final	Dif.(%)	ME
--------------	-----	-----------	----------------	--------------	---------	----

INABILITADOS

Razão Social	Num	Documento	Oferta Inicial	Oferta Final	Dif.(%)	ME
--------------	-----	-----------	----------------	--------------	---------	----

MOVIMENTOS DO LOTE

13/05/2024 12:08:21	PUBLICADO					
13/05/2024 13:00:00	RECEPÇÃO DE PROPOSTAS					
27/05/2024 10:22:52	SUSPENSO					
27/05/2024 10:33:41	RECEPÇÃO DE PROPOSTAS					
13/06/2024 09:00:00	ANÁLISE DE PROPOSTAS					
13/06/2024 10:02:21	DISPUTA					
13/06/2024 10:02:21	LANCE	VÉRTICE SERVIÇOS DE ENGENHARIA E CONSULTORIA (PARTICIPANTE			2.942.062,43	
13/06/2024 10:02:21	LANCE	M&C BRANDÃO LTDA (PARTICIPANTE 100)			2.940.000,00	
13/06/2024 10:02:21	LANCE	MORAES ENGENHARIA E CONSTRUTEC LTDA (PARTICIPANTE 077)			2.942.062,43	
13/06/2024 10:02:21	LANCE	JC3 ENGENHARIA (PARTICIPANTE 061)			2.686.805,06	
13/06/2024 10:02:21	LANCE	MDS SERVIÇOS E TRANSPORTES LTDA (PARTICIPANTE 050)			2.942.062,43	
13/06/2024 10:02:21	LANCE	CONSTRUTORA NOVO HORIZONTE EIRELI (PARTICIPANTE 024)			2.795.533,18	
13/06/2024 10:02:21	LANCE	IFC ENGENHARIA LTDA (PARTICIPANTE 020)			2.942.062,43	
13/06/2024 10:02:21	LANCE	CONSTRUTORA FERNANDES LTDA (PARTICIPANTE 011)			2.942.062,43	
13/06/2024 10:02:21	LANCE	METRA CONSTRUÇÕES EIRELI (PARTICIPANTE 076)			2.794.959,31	
13/06/2024 10:02:21	LANCE	DELTA SERVIÇOS GERAIS EIRELI (PARTICIPANTE 052)			2.770.329,09	
13/06/2024 10:03:38	LANCE	VÉRTICE SERVIÇOS DE ENGENHARIA E CONSULTORIA (PARTICIPANTE			2.939.000,00	
13/06/2024 10:05:48	LANCE	IFC ENGENHARIA LTDA (PARTICIPANTE 020)			2.794.959,30	



Folha 874
[Assinatura]
RUBRICA

**MUNICÍPIO DE BOCA DA MATA
BOCA DA MATA-AL**

VENCEDORES DO PROCESSO - DISPUTA

CONCORRÊNCIA ELETRÔNICA Nº 03/2024

Processo Administrativo Nº 04150004/2024

Tipo: AQUISIÇÃO

AGENTE DE CONTRATAÇÃO: JUCIANA DAYSE BEZERRA DOS SANTOS

Data de Publicação: 13/05/2024 12:08:22

TOTAL DO PROCESSO: **2.559.594,31**

METRA CONSTRUÇÕES EIRELI **34.348.652/0001-33** **2.559.594,31**

LOTE 1 Quant.: 1 Num: 076 Lance: 2.559.594,31 **Total: 2.559.594,31**

Item: 1 Unidade: UND Marca: Serviço Modelo:
Descrição: CONTRATAÇÃO DE EMPRESA ESPECIALIZADA NA CONSTRUÇÃO DE UMA PRAÇA MULTIUSO NO MUNICÍPIO DE BOCA DA MATA-AL, CONFORME CONVÊNIO CODEVASF Nº 5.027.00/2022 - 939965/2022
Quantidade: 1 Val. Ref.: 2.942.062,43 **Valor Unit.: 2.559.594,31** Total Item: 2.559.594,31

[Assinatura]
AGENTE DE CONTRATAÇÃO: JUCIANA DAYSE BEZERRA DOS SANTOS



PREFEITURA DE
BOCA DA MATA
COMUNIDADE E TERRAQUIN

AVALIAÇÃO TÉCNICA

Concorrência nº 03/2024

OBJETO: Contratação de empresa especializada na construção de uma praça multiuso no município de Boca da Mata-AL.

LOCAL: Boca da Mata - AL.

A CONCORRÊNCIA nº 03/2024 tem por objeto a contratação de empresa especializada na construção de uma praça multiuso no município de Boca da Mata - AL, conforme Convênio CONVÊNIO CODEVASF Nº 5.0275.00/2022 - 939965/2022.

Após análise da documentação apresentada pela empresa DELTA SERVICOS GERAIS LTDA, inscrita no CNPJ 24.509.006/0001-57, verificou-se que a empresa está em situação regular quanto as qualificações técnicas e demais documentos afetos ao setor de engenharia.

Boca da Mata, 19 de junho de 2024.


Diego dos Santos Silva
Engenheiro Civil
CREA Nº 0218179731

DIEGO DOS SANTOS SILVA
Engenheiro Civil - CREA Nº 0218179731



Folha 893
A. Moreira

MUNICÍPIO DE BOCA DA MATA
BOCA DA MATA-AL

ATA DE SESSÃO - ADJUDICAÇÃO - Parte 1 de 1

CONCORRÊNCIA ELETRÔNICA Nº 03/2024

Processo Administrativo Nº 04150004/2024

Tipo: AQUISIÇÃO

AGENTE DE CONTRATAÇÃO: JUCIANA DAYSE BEZERRA DOS SANTOS

Data de Publicação: 13/05/2024 12:08:22

MOVIMENTOS DO PROCESSO

23/05/2024 09:28:56	CADASTRO DE PROPOSTA	METRA CONSTRUÇÕES EIRELI
23/05/2024 12:30:50	CADASTRO DE PROPOSTA	M&C BRANDÃO LTDA
27/05/2024 10:13:48	MENSAGEM	AGENTE DE CONTRATAÇÃO
O arquivo EDITAL RETIFICADO.docx foi adicionado ao processo.		
27/05/2024 10:13:48	MENSAGEM	AGENTE DE CONTRATAÇÃO
O arquivo TERMO DE REFERÊNCIA RETIFICADO.docx foi adicionado ao processo.		
27/05/2024 10:22:52	PROCESSO SUSPENSO	SISTEMA
Motivo: CONSIDERANDO QUE OS ITENS DE MAIOR RELEVÂNCIA FORAM RETIFICADOS, CONSIDERANDO QUE PRECISAMOS DAR OPORTUNIDADE PARA A CONFECCÃO DOS NOVOS DOCUMENTOS, ESTAMOS REMARCANDO E REABRINDO PRAZO PARA ENTREGA		
27/05/2024 10:31:12	MENSAGEM	AGENTE DE CONTRATAÇÃO
CONSIDERANDO QUE OS ITENS DE MAIOR RELEVÂNCIA FORAM RETIFICADOS E CONSIDERANDO QUE PRECISAMOS DÁ OPORTUNIDADE PARA CONFECCÃO DOS NOVOS DOCUMENTOS A SEREM INCORPORADOS, ESTAMOS REMARCANDO PARA O DIA 12/06/2024, ÀS 10H00 E REABRINDO PRAZO PARA ENTREGA.		
27/05/2024 10:33:42	MENSAGEM	AGENTE DE CONTRATAÇÃO
PROCESSO RETOMADO. Motivo: JÁ FOI SANADO		
27/05/2024 10:44:53	MENSAGEM	AGENTE DE CONTRATAÇÃO
RETIFICANDO A DATA, PARA O DIA 13/06/2024.		
27/05/2024 10:53:09	MENSAGEM	AGENTE DE CONTRATAÇÃO
O arquivo EDITAL RETIFICADO.docx foi adicionado ao processo.		
28/05/2024 01:12:47	CADASTRO DE PROPOSTA	MORAES ENGENHARIA E CONSTRUTEC LTDA
28/05/2024 08:40:16	CADASTRO DE PROPOSTA	JC3 ENGENHARIA
06/06/2024 11:56:44	CADASTRO DE PROPOSTA	MDS SERVIÇOS E TRANSPORTES LTDA
10/06/2024 07:44:47	ALTERAÇÃO DE PROPOSTA	METRA CONSTRUÇÕES EIRELI
10/06/2024 12:04:43	CADASTRO DE PROPOSTA	CONSTRUTORA NOVO HORIZONTE EIRELI
10/06/2024 15:25:58	CADASTRO DE PROPOSTA	IFC ENGENHARIA LTDA
11/06/2024 11:12:09	CADASTRO DE PROPOSTA	CONSTRUTORA FERNANDES LTDA
11/06/2024 11:21:57	ALTERAÇÃO DE PROPOSTA	CONSTRUTORA FERNANDES LTDA
12/06/2024 14:07:21	ALTERAÇÃO DE PROPOSTA	MORAES ENGENHARIA E CONSTRUTEC LTDA
12/06/2024 14:17:10	CADASTRO DE PROPOSTA	DELTA SERVIÇOS GERAIS EIRELI
12/06/2024 15:17:32	CADASTRO DE PROPOSTA	VÉRTICE SERVIÇOS DE ENGENHARIA E CONSULTORIA
12/06/2024 16:57:09	ALTERAÇÃO DE PROPOSTA	DELTA SERVIÇOS GERAIS EIRELI
13/06/2024 09:41:29	MENSAGEM	AGENTE DE CONTRATAÇÃO
BOM DIA! Iniciaremos a disputa de lances às 10:00h, conforme previsto em edital. Agradecemos antecipadamente a participação de todos, ao tempo que alertamos que antes de ofertarem seus lances, caso esta CPL perceba valores impraticáveis será solicitado composição unitária de custos do ofertante - diligência permitida e prevista em Edital. Ressaltamos que as atas de registro de preços firmadas, não poderão ser reequilibradas/reajustadas, conforme Parecer 23/2020 - AGU.		
13/06/2024 09:41:46	MENSAGEM	AGENTE DE CONTRATAÇÃO
A PROPOSTA FINAL DEVE SER APRESENTADA NO PRAZO DE DUAS HORAS APÓS CLASSIFICAÇÃO, INDEPENDENTE DE MUDANÇA NO VALOR OFERTADO.		
13/06/2024 10:02:41	MENSAGEM	AGENTE DE CONTRATAÇÃO
Iniciada a fase de disputa de lances. Agradecemos a participação de todos.		
13/06/2024 10:10:47	MENSAGEM	AGENTE DE CONTRATAÇÃO
O declarado vencedor, deverá apresentar PLANILHA READEQUADA COM O MENOR PREÇO OFERTADO, que deve ser o mesmo registrado na plataforma BNC. A planilha orçamentária também deve apresentar os valores dos itens unitários. Obrigada.		



**MUNICÍPIO DE BOCA DA MATA
 BOCA DA MATA-AL**

13/06/2024 10:34:07 MENSAGEM AGENTE DE CONTRATAÇÃO

Avançaremos para a fase de Habilitação. SOLICITAMOS O ENVIO DA PROPOSTA READEQUADA, NO PRAZO DE DUAS HORAS (até 12:30h), sob pena de desclassificação, DAQUELE QUE LOGROU VENCEDOR, ao tempo em que iniciaremos análise dos documentos habilitatórios. RETORNAREMOS QUARTA-FEIRA, dia 19/06/2024, às 11:00h, com o resultado. Momento em que avançaremos para a fase de MANIFESTAÇÃO DE INTERESSE RECURSAL. AGRADECEMOS a participação de todos os presentes, tenham um bom dia.

13/06/2024 10:35:09 MENSAGEM AGENTE DE CONTRATAÇÃO

Avançaremos para a fase de Habilitação. SOLICITAMOS O ENVIO DA PROPOSTA READEQUADA, NO PRAZO DE DUAS HORAS (até 12:30h), sob pena de desclassificação, DAQUELE QUE LOGROU VENCEDOR, ao tempo em que iniciaremos análise dos documentos habilitatórios. RETORNAREMOS QUARTA-FEIRA, dia 19/06/2024, às 13:00h, com o resultado. Momento em que avançaremos para a fase de MANIFESTAÇÃO DE INTERESSE RECURSAL. AGRADECEMOS a participação de todos os presentes, tenham um bom dia.

13/06/2024 10:35:17 MENSAGEM AGENTE DE CONTRATAÇÃO

RETORNAREMOS QUARTA-FEIRA, dia 19/06/2024, às 13:00h

13/06/2024 10:35:19 MENSAGEM AGENTE DE CONTRATAÇÃO

RETORNAREMOS QUARTA-FEIRA, dia 19/06/2024, às 13:00h

13/06/2024 10:35:29 MENSAGEM AGENTE DE CONTRATAÇÃO

O declarado vencedor, deverá apresentar PLANILHA READEQUADA COM O MENOR PREÇO OFERTADO, que deve ser o mesmo registrado na plataforma BNC. A planilha orçamentária também deve apresentar os valores dos itens unitários. Obrigada.

13/06/2024 14:30:03 MENSAGEM AGENTE DE CONTRATAÇÃO

CONSIDERANDO DESCLASSIFICAÇÃO DA EMPRESA METRA, SOLICITAMOS QUE A EMPRESA CONSTRUTORA FERNANDES INFORME A POSSIBILIDADE DE REDUÇÃO DOS VALORES. HAVENDO, POR FAVOR, ALTERE O VALOR NA PLATAFORMA BNC.

13/06/2024 14:30:42 MENSAGEM AGENTE DE CONTRATAÇÃO

SOLICITAMOS O ENVIO DA PROPOSTA READEQUADA, NO PRAZO DE DUAS HORAS (até 16:30h), sob pena de desclassificação, DAQUELE QUE LOGROU VENCEDOR, ao tempo em que iniciaremos análise dos documentos habilitatórios. RETORNAREMOS QUARTA-FEIRA, dia 19/06/2024, às 13:00h, com o resultado. Momento em que avançaremos para a fase de MANIFESTAÇÃO DE INTERESSE RECURSAL. AGRADECEMOS a participação de todos os presentes, tenham uma boa tarde.

13/06/2024 15:25:50 MENSAGEM AGENTE DE CONTRATAÇÃO

O participante CONSTRUTORA FERNANDES LTDA adicionou o arquivo 242ad4f584914f8898f1e7bcde8f0b60.zip aos documentos complementares.

18/06/2024 11:17:00 MENSAGEM AGENTE DE CONTRATAÇÃO

O arquivo AVALIACAO_TECNICA_01 - CONCORRENCIA_03.24 assinado.pdf foi adicionado ao processo.

18/06/2024 15:35:08 MENSAGEM AGENTE DE CONTRATAÇÃO

O participante DELTA SERVIÇOS GERAIS EIRELI adicionou o arquivo 2c887065a1404ad8ae45df56aea67a78.rar aos documentos complementares.

19/06/2024 13:01:25 MENSAGEM AGENTE DE CONTRATAÇÃO

Boa tarde! Estamos passando a fase, para a manifestação recursal.

**LOTE 1 - ADJUDICADO
 CONTRATAÇÃO DE EMPRESA ESPECIALIZADA NA CONSTRUÇÃO DE UMA PRAÇA MULTIUSO NO MUNICÍPIO DE BOCA DA MATA-AL, CONFORME CONVÊNIO CODEVASF Nº 5.027.00/2022 - 939965/2022**

VALORES UNITÁRIOS FINAIS

Item: 1	Unidade: UND	Marca: Serviço	Modelo:
Descrição: CONTRATAÇÃO DE EMPRESA ESPECIALIZADA NA CONSTRUÇÃO DE UMA PRAÇA MULTIUSO NO MUNICÍPIO DE BOCA DA MATA-AL, CONFORME CONVÊNIO CODEVASF Nº 5.027.00/2022 - 939965/2022			
Quantidade: 1	Valor Unit.: 2.684.118,34	Valor Total: 2.684.118,34	

CLASSIFICAÇÃO

Razão Social	Num	Documento	Oferta Inicial	Oferta Final	Dif.(%)	ME
1 DELTA SERVIÇOS GERAIS EIRELI	052	24.509.006/0001-57	2.770.329,09	2.684.118,34		Sim
2 JC3 ENGENHARIA	061	27.263.594/0001-80	2.686.805,06	2.686.805,06	0,10	Sim
3 MORAES ENGENHARIA E CONSTRUTEC	077	40.789.708/0001-98	2.942.062,43	2.694.000,00	0,27	Sim
4 IFC ENGENHARIA LTDA	020	22.336.152/0001-00	2.942.062,43	2.794.959,30	3,75	Sim
5 CONSTRUTORA NOVO HORIZONTE	024	18.286.438/0001-43	2.795.533,18	2.795.533,18	0,02	Sim
6 VÉRTICE SERVIÇOS DE ENGENHARIA E	116	42.623.135/0001-53	2.942.062,43	2.939.000,00	5,13	Sim

Folha 8790
8790
Fabrica



**MUNICÍPIO DE BOCA DA MATA
BOCA DA MATA-AL**

13/06/2024 10:35:34 MENSAGEM AGENTE DE CONTRATAÇÃO

PARA PARTICIPANTE 076: O declarado vencedor, deverá apresentar PLANILHA READEQUADA COM O MENOR PREÇO OFERTADO, que deve ser o mesmo registrado na plataforma BNC. A planilha orçamentária também deve apresentar os valores dos itens unitários. Obrigada.

13/06/2024 14:28:50 NOTIFICAÇÃO SISTEMA

O detentor da melhor oferta é CONSTRUTORA FERNANDES LTDA

13/06/2024 14:28:51 DESCLASSIFICAÇÃO DE PARTICIPANTE AGENTE DE CONTRATAÇÃO

METRA CONSTRUÇÕES EIRELI desclassificado. Motivo: NÃO APRESENTOU PROPOSTA READEQUADA E PLANILHAS NO PRAZO SOLICITADO.

13/06/2024 14:30:10 MENSAGEM AGENTE DE CONTRATAÇÃO

PARA PARTICIPANTE 011: CONSIDERANDO DESCLASSIFICAÇÃO DA EMPRESA METRA, SOLICITAMOS QUE A EMPRESA CONSTRUTORA FERNANDES INFORME A POSSIBILIDADE DE REDUÇÃO DOS VALORES. HAVENDO, POR FAVOR, ALTERE O VALOR NA PLATAFORMA BNC.

13/06/2024 14:30:49 MENSAGEM AGENTE DE CONTRATAÇÃO

PARA PARTICIPANTE 011: SOLICITAMOS O ENVIO DA PROPOSTA READEQUADA, NO PRAZO DE DUAS HORAS (até 16:30h), sob pena de desclassificação, DAQUELE QUE LOGROU VENCEDOR, ao tempo em que iniciaremos análise dos documentos habilitatórios. RETORNAREMOS QUARTA-FEIRA, dia 19/06/2024, às 13:00h, com o resultado. Momento em que avançaremos para a fase de MANIFESTAÇÃO DE INTERESSE RECURSAL. AGRADECEMOS a participação de todos os presentes, tenham uma boa tarde.

13/06/2024 15:26:50 MENSAGEM CONSTRUTORA FERNANDES LTDA (PARTICIPANTE 011)

Boa tarde, proposta e planilhas anexadas conforme solicitado. Obrigada!

18/06/2024 11:14:34 INABILITAÇÃO DE PARTICIPANTE AGENTE DE CONTRATAÇÃO

CONSTRUTORA FERNANDES LTDA inabilitado. Motivo: Os atestados apresentados pela empresa não incluem os itens de relevância: , conforme análise do Setor de Engenharia em anexo.

18/06/2024 11:14:34 NOTIFICAÇÃO SISTEMA

O detentor da melhor oferta é DELTA SERVIÇOS GERAIS EIRELI

18/06/2024 11:19:05 MENSAGEM AGENTE DE CONTRATAÇÃO

PARA PARTICIPANTE 052: Bom dia! Prezado solicitamos que seja encaminhada proposta readequada, bem como todas as planilhas relacionadas com a proposta devidamente ajustadas, no prazo de DUAS HORAS, ficamos no aguardo, obrigada.

18/06/2024 15:02:19 MENSAGEM AGENTE DE CONTRATAÇÃO

PARA PARTICIPANTE 052: prezado licitante , consoante determinação legal, solicitamos , enquanto negociação, da possibilidade de redução de seu valor , é possível?

18/06/2024 15:02:50 MENSAGEM AGENTE DE CONTRATAÇÃO

PARA PARTICIPANTE 052: caso seja solicitamos a planilha readequada deste novo valor e que seja devidamente ajustado no sistema.

18/06/2024 15:07:06 MENSAGEM DELTA SERVIÇOS GERAIS EIRELI (PARTICIPANTE 052)

Sim, irei encaminhar a proposta readequada com valor de R\$ 2.684.118,34.

18/06/2024 15:17:06 MENSAGEM AGENTE DE CONTRATAÇÃO

PARA PARTICIPANTE 052: agradecemos e aguardamos o encaminhamento

18/06/2024 15:17:48 LANCE DELTA SERVIÇOS GERAIS EIRELI (PARTICIPANTE 052)

2.684.118,34

18/06/2024 15:17:52 MENSAGEM AGENTE DE CONTRATAÇÃO

PARA PARTICIPANTE 052: solicitamos que atualize o valor

18/06/2024 15:17:57 MENSAGEM AGENTE DE CONTRATAÇÃO

PARA PARTICIPANTE 052: no sistema

18/06/2024 15:18:32 MENSAGEM AGENTE DE CONTRATAÇÃO

PARA PARTICIPANTE 052: obrigada

18/06/2024 15:18:59 MENSAGEM DELTA SERVIÇOS GERAIS EIRELI (PARTICIPANTE 052)

ajustado ja no sistema

19/06/2024 13:01:35 MANIFESTAÇÃO DE RECURSOS

19/06/2024 13:31:35 EM ADJUDICAÇÃO

20/06/2024 09:33:03 ADJUDICADO



Folha 875
Rúbrica

MUNICÍPIO DE BOCA DA MATA
BOCA DA MATA-AL

AGENTE DE CONTRATAÇÃO: JUCIANA DAYSE BEZERRA DOS SANTOS



Folha 886
AL
A. L. DOS SANTOS

**MUNICÍPIO DE BOCA DA MATA
BOCA DA MATA-AL**

VENCEDORES DO PROCESSO - ADJUDICAÇÃO

CONCORRÊNCIA ELETRÔNICA Nº 03/2024

Processo Administrativo Nº 04150004/2024

Tipo: AQUISIÇÃO

AGENTE DE CONTRATAÇÃO: JUCIANA DAYSE BEZERRA DOS SANTOS

Data de Publicação: 13/05/2024 12:08:22

TOTAL DO PROCESSO: **2.684.118,34**

DELTA SERVIÇOS GERAIS EIRELI **24.509.006/0001-57** **2.684.118,34**

LOTE 1 Quant.: 1 Num: 052 Lance: 2.684.118,34 **Total: 2.684.118,34**

Item: 1 Unidade: UND Marca: Serviço Modelo:

Descrição: CONTRATAÇÃO DE EMPRESA ESPECIALIZADA NA CONSTRUÇÃO DE UMA PRAÇA MULTIUSO NO MUNICÍPIO DE BOCA DA MATA-AL, CONFORME CONVÊNIO CODEVASF Nº 5.027.00/2022 - 939965/2022

Quantidade: 1 Val. Ref.: 2.942.062,43 **Valor Unit.: 2.684.118,34** Total Item: 2.684.118,34


AGENTE DE CONTRATAÇÃO: JUCIANA DAYSE BEZERRA DOS SANTOS

AVISO DE RESULTADO CONCORRÊNCIA ELETRÔNICA Nº 03/2024
Processo Adm: Nº 04150004/2024

Objeto: CONSTRUÇÃO DE UMA PRAÇA MULTIUSO NO MUNICÍPIO DE BOCA DA MATA - AL - CONVÊNIO (CODEVASF) Nº: 5.0275.00/2022 – 939965/2022, PARA ATENDER ÀS NECESSIDADES DA SECRETARIA MUNICIPAL DE INFRAESTRUTURA DE BOCA DA MATA - AL

Empresas vencedoras valor total: R\$ 2.684.118,34 (dois milhões e seiscentos e oitenta e quatro mil e cento e dezoito reais e trinta e quatro centavos): **DELTA SERVIÇOS GERAIS EIRELI** (24509006000157) com o lote: 1 no valor total de R\$ 2.684.118,34 (dois milhões e seiscentos e oitenta e quatro mil e cento e dezoito reais e trinta e quatro centavos).

BOCA DA MATA - AL, 20 de junho de 2024


JUCIANA DAYSE BEZERRA DOS SANTOS
CONDUTOR DE PROCESSOS




Folha 808
PROVISA

TERMO DE ADJUDICAÇÃO - CONCORRÊNCIA ELETRÔNICA N° 03/2024
Processo Adm: N° 04150004/2024

Objeto: CONSTRUÇÃO DE UMA PRAÇA MULTIUSO NO MUNICÍPIO DE BOCA DA MATA – AL – CONVÊNIO (CODEVASF) Nº: 5.0275.00/2022 – 939965/2022, PARA ATENDER ÀS NECESSIDADES DA SECRETARIA MUNICIPAL DE INFRAESTRUTURA DE BOCA DA MATA – AL

Empresas vencedoras valor total: R\$ 2.684.118,34 (dois milhões e seiscentos e oitenta e quatro mil e cento e dezoito reais e trinta e quatro centavos): DELTA SERVIÇOS GERAIS EIRELI (24509006000157) com os lances: 1 no valor total de R\$ 2.684.118,34 (dois milhões e seiscentos e oitenta e quatro mil e cento e dezoito reais e trinta e quatro centavos).


JUCIANA DAYSE BEZERRA DOS SANTOS
CONDUTOR DE PROCESSOS

BOCA DA MATA (AL), quinta-feira, 20 de junho de 2024




Folha 873
Rubrica


TERMO DE ADJUDICAÇÃO - CONCORRÊNCIA ELETRÔNICA Nº 03/2024
Processo Adm: Nº 04150004/2024

Objeto: CONSTRUÇÃO DE UMA PRAÇA MULTIUSO NO MUNICÍPIO DE BOCA DA MATA – AL – CONVÊNIO (CODEVASF) Nº: 5.0275.00/2022 – 939965/2022, PARA ATENDER AS NECESSIDADES DA SECRETARIA MUNICIPAL DE INFRAESTRUTURA DE BOCA DA MATA – AL

Empresas vencedoras valor total: R\$ 2.684.118,34 (dois milhões e seiscentos e oitenta e quatro mil e cento e dezoito reais e trinta e quatro centavos): **DELTA SERVIÇOS GERAIS EIRELI** (24509006000157) com os lotes: 1 no valor total de R\$ 2.684.118,34 (dois milhões e seiscentos e oitenta e quatro mil e cento e dezoito reais e trinta e quatro centavos).


BRUNO FEIJO TEIXEIRA*
AUTORIDADE DE PROMOTOR

BOCA DA MATA (AL), quinta-feira, 20 de junho de 2024



RELATÓRIO FINAL Nº 001.2006/CONCORRÊNCIA 03/2024

Objeto: CONSTRUÇÃO DE UMA PRAÇA MULTIUSO NO MUNICÍPIO DE BOCA DA MATA – AL – CONVÊNIO (CODEVASF) Nº: 5.0275.00/2022 – 939965/2022, PARA ATENDER ÀS NECESSIDADES DA SECRETARIA MUNICIPAL DE INFRAESTRUTURA	
Interessado(a):	Secretaria Municipal de Infraestrutura
Modalidade Sugerida: <i>Artigo 28, II da Lei Federal nº 14133/2021</i>	Concorrência
Processo Administrativo	04150004/2024
Tipo: <i>(Art. 29)</i>	Menor Preço Global
Fundamento Legal:	Art. 28, II da lei 14133/21
Processo Licitatório	Concorrência nº 03/2024

ANOTAÇÕES GERAIS

A PRESIDENTE DA CPL E EQUIPE DE APOIO, nomeados pela Portaria nº 206 de 01 de agosto de 2023 reunidos na sala da Comissão de Licitação, de conformidade com o que dispõe o caput do artigo n. 38 da Lei n.8.666/93 de 21 de junho de 1993 e alterações introduzidas pela Lei nº 8.883/94 de 8 junho de 1.994, certifica que em 20 de junho de 2024 emite RELATÓRIO FINAL referente à CONCORRÊNCIA sob o Número: 03/2024.

I – DA FASE INTERNA

A COMISSÃO PERMANENTE DE LICITAÇÃO autuou sob o Número: 02/2024, o competente edital de CONCORRÊNCIA para Convênio junto à CODEVASF para a Construção de uma Praça Multiuso, conforme especificações do projeto e planilhas acostadas e encaminhadas pela unidade requisitante acostadas e encaminhadas pela unidade requisitante;


O processo foi instruído com os elementos necessários à promoção do certame licitatório acima sugerido, quais sejam:

- Ofício nº 137/2024 da Secretaria Municipal de Infraestrutura;
- Ofício da CODEVASF nº 129/5ª SR;
- Estudo Técnico Preliminar 8/2024;
- Termo de Referência;



Comissão Permanente de Licitação

- CREA do Engenheiro Civil – **DIEGO DOS SANTOS SILVA**;
- Relatório Fotográfico
- Memorial Descritivo e Especificações Técnicas;
- Orçamento não desonerado;
- Memorial de Cálculo;
- Composições de custo;
- Curva ABC;
- Composição do BDI – Serviços;
- Orçamento Desonerado;
- Cronograma físico-financeiro;
- Memorial de cálculo;
- Composições de custo;
- Curva ABC;
- Composição do BDI – Serviços;
- Encargos sociais sobre a mão de obra – com desoneração;
- Cotação de Preços;
- CREA do engenheiro civil, de segurança do trabalho – **LUCAS PESSOA RIOS**;
- Projeto Elétrico;
- CAU/BR – **MARIANNE TENÓRIO CARVALHO**;
- Projeto Arquitetônico;
- Orçamentos;
- Despacho autorizador de procedimento fase interna emitido pelo exmo. Sr. Prefeito Municipal, datado de 18 de abril de 2024;
- Informação disponibilidade financeira e orçamentária emitida pela Sra. Maria das Dores Santos – Ag. Administrativa /Matricula 0064;
- Nota Técnica da CPL;
- Portaria nº 206/2023;
- Minuta do edital proposto;
- Consta parecer da PGM nº 0300/2024 - Procurador Geral Daniel Padilha Vilanova, pontuando a continuidade.



Comissão Permanente de Licitação

II - DA FASE EXTERNA

- Em 03 de maio de 2024 a fase externa é deflagrada com autorização do exmo. Sr. Prefeito;
- O Aviso de Convocação da Abertura do Certame foi publicado no Jornal de Grande circulação Tribuna em 11 e 12/05/2024 pág. 14; no DOM/BM Nº 565, pág. 2, em 13/05/2024; DOE/AL de 13/05/2024, bem como no PNCP em 13/05/2024 e no DOU, pág. 203, em 14/05/2024, com data de abertura designada para às 10h00 do dia 28/05/2024;
- Considerando o Ofício do Engenheiro Civil referente aos itens de maior relevância, adiamos o certame;
- Aviso de republicação com retificação, No DOM/BM nº 575, pág. 1, em 27/05/2024, bem como PNCP em 27/05/2024 e no DOU, pág. 181, em 28 de maio, com data de abertura designada para às 10h00 (dez horas) do dia 13/06/2024;
- **Não ocorreu impugnação;**

III – DA ABERTURA E JULGAMENTO DAS PROPOSTAS DE PREÇOS E HABILITAÇÃO


- A sessão ocorreu no dia avençado, qual seja aos 13 (treze) dias do mês de junho do ano de 2024 (dois mil e vinte e quatro), às 10h00 (dez) horas, através da plataforma Portal: Bolsa Nacional de Compras – BNC - <http://bnc.org.br>;
- Foi verificado a presença de 10 (dez) empresas;
- Enviamos os documentos da empresa ao Engenheiro Diego o qual nos enviou sua avaliação técnica, conforme consta no processo a respeito da empresa **CONSTRUTORA FERNANDES LTDA**, onde foi inabilitada;
- Logrando-se vencedora do processo a empresa:
DELTA SERVIÇOS GERAIS LTDA, CNPJ 24.509.006/0001-57, com o lote 1, no valor de R\$ 2.684.118,34 (dois milhões e seiscentos e oitenta e quatro mil e cento e dezoito reais e trinta e quatro centavos).

- IV - DA CONCLUSÃO

Por tudo quanto alinhado, remetemos o presente Processo para análise da Procuradoria Geral do Município para aferição da fase externa.

Folha 883

RUBRICA



PREFEITURA DE
BOCA DA MATA
COMPROMISSO E TRABALHO

Comissão
Permanente de
Licitação

PREFEITURA MUNICIPAL DE BOCA DA MATA

Juciana Dayse Bezerra dos Santos
Juciana Dayse Bezerra dos Santos
Presidente - Comissão Permanente de Licitação
Portaria Nº 266/2023

Processo Administrativo nº 04150004/2024.

Modalidade: *CONCORRÊNCIA, na Forma Eletrônica nº 03/2024.*

Tipo: *Menor preço, sob o regime de empreitada por preço global.*

Objeto: *Contratação de empresa de engenharia especializada para prestação de serviços de construção de uma Praça Multiuso.*

Parte interessada: *Secretaria Municipal de Infraestrutura.*

PARECER PGM GAB Nº 0416/2024.

EMENTA: FASE EXTERNA. PROCESSO LICITATÓRIO. MODALIDADE CONCORRÊNCIA – ELETRÔNICA. TIPO MENOR PREÇO. CRITÉRIO DE EMPREITADA POR PREÇO GLOBAL. CONTRATAÇÃO DE EMPRESA DE ENGENHARIA ESPECIALIZADA PARA PRESTAÇÃO DE SERVIÇOS DE CONSTRUÇÃO DE UMA PRAÇA MULTIUSO. 10 (DEZ) EMPRESAS INTERESSADAS NA DISPUTA. SERVIÇOS ESPECIALIZADOS DISPONÍVEIS NO MERCADO. RECURSOS FEDERAIS. CONVÊNIO Nº 5.0275.00/2022 – 939965/2022 – COMPANHIA DE DESENVOLVIMENTO DOS VALES DO SÃO FRANCISCO E DO PARNAÍBA – CODEVASF – 5ª SUPERINTENDÊNCIA REGIONAL. FUNDAMENTAÇÃO LEGAL. LEI FEDERAL Nº 14.133, DE 1º DE ABRIL DE 2021 – NOVA LEI DE LICITAÇÕES E CONTRATOS ADMINISTRATIVOS. PUBLICIDADE RESPEITADA. TRÂMITES LEGAIS OBEDECIDOS. LICITAÇÃO REGULAR. PARECER TÉCNICO-JURÍDICO PELA HOMOLOGAÇÃO. CONTRATAÇÃO POSSÍVEL.

I – RELATÓRIO.

Cuida-se de processo licitatório, na modalidade Concorrência, sob o critério de julgamento **menor preço**, por disputa aberta, do tipo menor preço global, sob o regime de empreitada por preço global, oriunda da Secretaria Municipal de Infraestrutura, que tem como objeto a **contratação de empresa de engenharia especializada para prestação de serviços de construção de uma Praça Multiuso.**

O presente procedimento administrativo regular fora deflagrado a partir do Ofício nº 137/2024, de 15 de abril deste ano de 2024, em que o Secretário solicitante expõe:

“(…) **Senhor Prefeito,**

Solicitamos de V. Ex^a., autorização para abertura de processo licitatório, que tem por objeto a Construção de uma Praça Multiuso no Município de Boca da Mata.

Conforme Convênio nº 5.0275.00/2022 – 939965/2022, celebrado entre a **CODEVASF e a Prefeitura Municipal de Boca da Mata.**

Segue documento em anexo.

Atenciosamente, (…)”

O pedido inicial veio instruído com o Ofício nº 129/5ª SR, de 09 de abril de 2024, firmado pelo senhor RICARDO ALEXANDRE LISBOA VIEIRA, Superintendente Regional Substituto – CODEVASF – Alagoas – 5ª Superintendência Regional, em que expõe:

“(…) Assunto: Cumprimento de cláusula suspensiva e autorização para proceder com a licitação objeto do convênio.

Senhor Prefeito,

Trata-se de Convênio nº 5.0275/2022 – 939965/2022, celebrado entre a CODEVASF e a Prefeitura Municipal de Boca da Mata/AL, que tem como objeto a construção de uma praça multiuso em Boca da Mata, Estado de Alagoas, no valor de R\$ 3.850.000,00 (três milhões, oitocentos e cinquenta mil reais) com data de vigência de 24 (vinte e quatro) meses a contar da data de assinatura do convênio e com recursos alocados no seguinte modo: R\$ 3.820.000,00 (três milhões, oitocentos e vinte mil reais) sob a gestão da Codevasf e R\$ 30.000,00 (trinta mil reais) referente à contrapartida da conveniente.

Informamos que os elementos integrantes da cláusula suspensiva foram aprovados, estando, assim, cumprida.

Assim, a conveniente deve proceder com o processo de licitação em conformidade com o objeto do convênio e legislação aplicada, num prazo de 60 dias contados da emissão deste ofício, devendo ser registrada na Plataforma TransfereGov, para a devida análise por esta Superintendência Regional.

Atenciosamente, (…)” (DESTAQUEI)

Acompanhada ainda o pedido inicial, o Estudo Técnico Preliminar, em que constam informações básicas, descrição da necessidade, área requisitante, descrição dos requisitos da contratação, qualificação técnica, das especificações dos serviços, levantamento de mercado, descrição da solução como um todo, estimativa das quantidades a serem contratadas, estimativa do valor da contratação, justificativa para o parcelamento ou não da solução, contratações correlatas e/ou interdependentes, alinhamento entre a contratação e o planejamento, benefícios a serem alcançados com a contratação, providências a serem adotadas, possíveis impactos ambientais, declaração de viabilidade, justificativa da viabilidade, e identificação dos responsáveis: Síntese:

“(…) Estudo Técnico Preliminar 8/2024

1. Informações Básicas

Número do processo: 04150004/2024

2. Descrição da necessidade

Trata o presente estudo sobre a análise da demanda apresentada para contratação de empresa para prestação de serviços **CONSTRUÇÃO DE UMA PRAÇA MULTIUSO**, conforme Convênio 5.0275.00/2022 – 939965/2022, encaminhado através do Ofício nº 129/5ª SR, datado de 09 de abril de 2024, lavrado pela 5ª

Folha 88/10
Rubrica



Superintendência Regional, Ilmo. Ricardo Alexandre Lisboa Vieira –
Superintendente Regional Substituto.

A contratação destes serviços é justificável, na qual, as políticas públicas voltadas para a solução das carências das regiões rurais.

Existem muitos benefícios em relação a construção de praças, pois além de ser um ponto referencial, carregam diversas funções que contribuirão com a organização social. Ela funciona como um local para atividades sociais e educativas e etc. É desta forma que temos trabalhado com afincos para que os novos projetos e programas sejam implantados em nosso Município. E atendendo a todas as normas e leis existentes no nosso País isso motivo da contratação deste serviço.

(...)

Das especificações dos serviços:

- O objeto a ser licitado, pelas suas características e com base nas justificativas acima mencionadas, se dará por meio de licitação, na modalidade de Concorrência Pública, menor preço global, executada pelo regime de empreitada por preço unitário, onde estará se empenhando para oferecer serviços de infraestrutura, solucionar os problemas de alagamentos e melhorias nas condições de habitabilidade do município.

- I – Administração da obra;
- II – Serviços preliminares;
- III – Infraestrutura e superestrutura;
- IV – Paredes e painéis;
- V – Cobertura e proteção;
- VI – Pavimentação e piso;
- VII – Instalações hidrossanitárias;
- VIII – Louças, metais e acessórios;
- IX – Instalações elétricas;
- X – Revestimentos internos e externos;
- XI – Esquadrias;
- XII – Academia ao ar livre;
- XIII – Campo society em grama sintética;
- XIV – Plazygrunds (infantil e pet);
- XV – Urbanização;
- XVI – Paisagismo;
- XVII – Complementação de obra.

(...)

8. Estimativa do Valor da Contratação

O custo foi verificado após a realização dos projetos, onde a equipe técnica concluiu que seria mais eficiente, em respeito ao interesse público, elaborar um orçamento para a obra com a descrição dos serviços a serem executados através da tabela SINAP, para melhor atender aos importantes requisitos preconizados pelo ordenamento jurídico brasileiro, com sua precificação devidamente justificada na Memória de Cálculo, concluindo ser tecnicamente e economicamente viável a execução indireta dos serviços.



9. Justificativa para o Parcelamento ou não da Solução

O não parcelamento das obras é mais satisfatório do ponto de vista da eficiência técnica, por manter a qualidade do investimento, haja vista que o gerenciamento permanece o tempo todo a cargo de um mesmo administrador, oferecendo um maior nível de controle pela Administração na execução das obras e serviços, cumprimento de cronograma e observância de prazos com a concentração da responsabilidade da construção e garantia dos resultados.

Ressalta-se que em obras com serviços inter-relacionados, o atraso em uma etapa construtiva implica em atraso nas demais etapas, ocasionando aumento de custo e comprometimento dos marcos intermediários e final de entrega da obra. Pelas razões expostas, recomenda-se que a contratação não seja parcelada, por não ser vantajoso para a administração pública ou representar prejuízo ao conjunto ou ao complexo do objeto a ser contratado.

(...)

Consta dos autos o indispensável Termo de Referência, em que consta o objeto, motivação/justificativa, características do objeto, localização, detalhamento técnico dos projetos complementares e estudos, serviços finais, obrigações das partes, normas aplicáveis, vistoria técnica, atestado de capacidade técnica, itens de maior relevância, custo da obra, fiscalização, critérios de avaliação das propostas e procedimentos, formalização do contrato, das medições, condições e forma de pagamento, prazos, entrega dos serviços, finalização da obra, rescisão, dos documentos de habilitação, da qualificação técnica, e da qualificação econômico-financeira. Síntese:

“(…) 1. OBJETO

O presente Termo de Referência tem por objeto a **CONTRATAÇÃO DE EMPRESA ESPECIALIZADA NA CONSTRUÇÃO DE UMA PRAÇA MULTIUSO NO MUNICÍPIO DE BOCA DA MATA – AL**, conforme **CONVÊNIO CODEVASF Nº 5.0275.00/2022 – 939965/2022**, encaminhado através de Ofício nº 137/2024, datado de 15 de abril de 2024, lavrado pelo Superintendente Regional Substituto da CODEVASF – Alagoas, Ilmo. Ricardo Alexandre Lisboa Vieira, a partir dos Projetos Executivos e planilhas anexas.

(...)

3. CARACTERÍSTICAS DO OBJETO

O presente projeto contempla execução de **CONSTRUÇÃO DE UMA PRAÇA MULTIUSO NO MUNICÍPIO DE BOCA DA MATA – AL**.

(...)

5. DETALHAMENTO TÉCNICO DOS PROJETOS COMPLEMENTARES E ESTUDOS



Olha 8850
Pública

Está anexado a este memorial os projetos e planilhas orçamentárias que servirão de referência para execução da obra. Antes de ser iniciada a obra a contratada deverá apresentar à Secretaria de Infraestrutura a ART ou RRT de execução dos serviços.

(...)

11. ATESTADO DE QUALIFICAÇÃO TÉCNICA

Deverá ser comprovado, que [o] responsável técnico possui Acervo que contemple os **itens de maior relevância**, consignados [no] documento anexo e que compõe o presente TR e abaixo especificados:

ITENS DE MAIOR RELEVÂNCIA PRAÇA MULTIUSO

MONTAGEM E DESMONTAGEM DE FÔRMA DE PILARES RETANGULARES E ESTRUTURAS SIMILARES, PÉ-DIREITO SIMPLES, EM MADEIRA SERRADA, QUANTIDADE = 200 M

EXECUÇÃO DE PAVIMENTO EM PISO INTERTRAVADO, COM BLOCO RETANGULAR COR NATURAL DE 20 X 10 CM, ESPESSURA 6 CM. QUANTIDADE = 750 M².

GUARDA CORPO AÇO INOX, DUPLO, POLIDO, FIXADO EM PISO. QUANTIDADE = 60 M

Fornecimento e instalação de grama sintética 42mm, alta durabilidade, cor verde, proteção raios UV e luz solar, incluso cola, type, areia tratada, borracha e mão de obra especializada. QUANTIDADE = 700 m².

CUSTO DA OBRA

De acordo com a planilha orçamentária, o valor para a execução das obras é de R\$ 2.942.062,43 (dois milhões, novecentos e quarenta e dois mil, sessenta e dois reais e quarenta e três centavos).

(...) (sem destaques no original)

Constam dos autos relatório fotográfico, memorial descritivo e especificações técnicas (*construção de uma Praça Multiuso no Município de Boca da Mata*), apresentados pelo servidor DIEGO DOS SANOS SILVA, Engenheiro Civil, inscrito no CREA sob o nº 0218179731, lotado na Secretaria Municipal de Infraestrutura.

Acompanham os documentos técnicos, mencionados no item precedente:

- PLANILHA ORÇAMENTÁRIA;
- CRONOGRAMA FÍSICO FINANCEIRO;
- MEMÓRIA DE CÁLCULO;
- COMPOSIÇÃO DE CUSTO;



Folha 8860
8860
Fabrica

- CURVA ABC;
- COMPOSIÇÃO DO BDI – SERVIÇOS;
- COTAÇÃO DE PREÇOS (*COTAÇÃO INSUMO*);
- ENCARGOS SOCIAIS SOBRE A MÃO DE OBRA – SEM DESONERAÇÃO.

A tramitação do pedido, ora em análise, foi validamente autorizada pelo senhor Prefeito.

A Secretaria Municipal de Planejamento e Finanças informou nos autos acerca da existência de dotação orçamentária e disponibilidade financeira adequada e suficiente ao atendimento do pleito.

De posse dos autos, a Comissão Permanente de Licitações acostou ao caderno processual administrativo a Portaria de nomeação, ocasião em que lançou o termo de abertura do procedimento licitatório, que veio acompanhado da minuta do Edital (*Concorrência, na forma eletrônica, tipo menor preço, sob o critério de empreitada por preço global*), do termo de referência e do contrato.

Instada a se manifestar, a Procuradoria-Geral do Município emitiu o Parecer PGM GAB nº 0300/2024, posicionando-se pelo prosseguimento do procedimento licitatório, posto que a fase interna – *fase preparatória* - obedeceu aos trâmites legais aplicáveis à espécie.

Nos termos do disposto no art. 54, da acima citada nova Lei Licitatória, o Edital da Concorrência nº 03/2024, foi **divulgado** no **Portal Nacional de Contratações Públicas (PNCP)**, em 13 de maio de 2024, bem como ficou mantido e disponibilizado no **Portal Bolsa Nacional de Compras – BNC** (<http://bcn.org.br>).

Aviso de licitação foi validamente publicado no Jornal Tribuna Independente, edição de 11 e 12 de maio de 2024, no Diário Oficial do Município de Boca da Mata e no Diário Oficial do Estado de Alagoas, edição respectiva de 13 de maio de 2024, bem como foi publicado no Diário Oficial da União, edição de 14 de maio de 2024.

Manutenção do Edital do Certame e seus anexos no **Portal Nacional de Contratações Públicas (PNCP)** – *movimentação 27 de maio de 2024* - e no **Portal Bolsa Nacional de Compras – BNC** (<http://bcn.org.br>), com novas publicações (*aviso de republicação com retificação*) no Diário Oficial do Município de Boca da Mata, edição de 27 de maio de 2024, e no Diário Oficial da União, edição de 28 de maio de 2024.

Não consta dos autos interposição de impugnação ao Edital da Concorrência nº 03/2024.

No dia, hora e local designados para a abertura da sessão pública, ou seja, 13 deste mês de junho de 2024, às 10:00 horas, **10 (dez) empresas** manifestaram interesse na disputa, no caso, a DELTA SERVIÇOS GERAIS EIRELI, inscrita no CNPJ/MF sob nº 24.509.006/0001-57; VÉRTICE SERVIÇOS DE ENGENHARIA E CONSULTORIA, inscrita no CNPJ/MF sob nº 42.623.135/0001-53; METRA CONSTRUÇÕES EIRELI, inscrita no CNPJ/MF sob nº 34.348.652/0001-33; CONSTRUTORA FERNANDES LTDA, inscrita no CNPJ/MF sob nº 39.547.343/0001-06; M & C BRANDÃO LTDA, inscrita no



CNPJ/MF sob nº 24.786.130/0001-60; MORAES ENGENHARIA E CONSTRUTEC LTDA, inscrita no CNPJ/MF sob nº 40.789.708/0001-98; JC3 ENGENHARIA, inscrita no CNPJ/MF sob nº 27.263.594/0001-80; MDS SERVIÇOS E TRANSPORTES LTDA, inscrita no CNPJ/MF sob nº 44.369.249/0001-44; CONSTRUTORA NOVO HORIZONTE EIRELI, inscrita no CNPJ/MF sob nº 18.286.438/0001-43; e IFC ENGENHARIA LTDA, inscrita no CNPJ/MF sob nº 22.336.152/0001-00, as quais foram inicialmente credenciadas por preencher os requisitos do instrumento convocatório.

Na fase de lances e negociações de preços, a licitante DELTA SERVIÇOS GERAIS EIRELI, inscrita no CNPJ/MF sob nº 24.509.006/0001-57, se sagrou vencedora do Certame com lance final no valor total de **R\$ 2.684.118,34 (dois milhões, seiscentos e oitenta e quatro mil, cento e dezoito reais e trinta e quatro centavos)**.

Avaliação Técnica – *Concorrência nº 03/2024* – apresentada pelo servidor DIEGO DOS SANTOS SILVA, Engenheiro Civil, inscrito no CREA sob o nº 0218179731, lotado na Secretaria Municipal de Infraestrutura, em que concluir que “... *Após análise da documentação apresentada pela empresa DELTA SERVIÇOS GERAIS LTDA, inscrita no CNPJ 24.509.006/0001-57, verificou-se que a empresa está em situação regular quanto as qualificações técnicas e demais documentos afetos ao setor de engenharia*”.

Termo de Adjudicação – *Concorrência nº 03/2024* – Processo Administrativo nº 04150004/2024, firmado para condutora do processo, servidora JUCIANA DAYSE BEZERRA DOS SANTOS.

Termo de Adjudicação – *Concorrência nº 03/2024* – Processo Administrativo nº 04150004/2024, firmado pelo Chefe do Poder Executivo Municipal, o senhor Prefeito.

Relatório Final nº 001.2006/CONCORRÊNCIA 03/2024, apresentado pela Comissão Permanente de Licitações. Síntese:

“(…) II – DA FASE EXTERNA:

Em 03 de maio de 2024 a fase externa é deflagrada com autorização do Exmo. Sr. Prefeito.

O aviso de convocação da abertura do Certame foi publicado no Jornal de Grande circulação Tribuna em 11 e 12/05/2024 pág. 14; no DOM/BM nº 565, pág. 2, em 13/05/2024; DOE/AL de 13/05/2024, bem como no PNCP em 13/05/2024 e no DOU, pág. 203, em 14/05/2024, com data de abertura designada para às 10h00 do dia 28/05/2024.

Considerando Ofício do Engenheiro Civil referente aos itens de maior relevância, adiamos o certame.

Aviso de republicação com retificação, no DOM/BM nº 575, pág. 1, em 27/05/2024, bem como PNCP em 27/05/2024 e no DOU, pág. 181, em 28 de maio, com data de abertura designada para às 10h00 (dez horas) do dia 13/06/2024.

Não ocorreu impugnação.



Folha 8870
Rúbrica

III – DA ABERTURA E JULGAMENTO DAS PROPOSTAS DE PREÇOS E HABILITAÇÃO

A sessão ocorreu no dia avençado, qual seja aos 13 (treze) dias do mês de junho do ano de 2024 (dois mil e vinte e quatro), às 10h00 (dez) horas, através da plataforma Portal: Bolsa Nacional de Compras – BNC – <http://bnc.org.br>.

Foi verificado a presença de 10 (dez) empresas.

Enviamos os documentos da empresa ao Engenheiro Diego o qual nos enviou sua avaliação técnica, conforme consta no processo a respeito da empresa **CONSTRUTORA FERNANDES LTDA**, onde foi inabilitada.

Logrando-se vencedora do processo a empresa:

DELTA SERVIÇOS GERAIS LTDA, CNPJ 24.509.006/0001-57, com o lote1, no valor de R\$ 2.684.118,34 (dois milhões e seiscentos e oitenta e quatro mil e cento e dezoito reais e trinta e quatro centavos).

IV – DA CONCLUSÃO

Por tudo quanto alinhado, remetemos o presente processo para análise da Procuradoria Geral do Município para aferição da fase externa.

Boca da Mata, Sala de Reunião de Licitações, 02 de maio de 2024. (...)"

Não há pendências nos autos de recurso a ser apreciado.

É, no essencial, o relatório.

II – DA FUNDAMENTAÇÃO JURÍDICA.

De início, cumpre salientar que a análise desta Procuradoria Jurídica se resume ao exame da legalidade dos atos, devendo a conveniência e a oportunidade serem analisadas pelo Administrador Público, sendo de caráter, portanto, opinativo.

A Lei Federal nº 14.133, de 1º de abril de 2021 – nova Lei de Licitações e Contratos Administrativos, em seu art. 17, inciso I, prevê que o processo de licitação terá sua sequência iniciada pela **fase preparatória**. Concluída essa etapa iniciando-se a **fase externa** da licitação, com a autorização do Chefe do Poder Executivo Municipal, divulgação do edital, fase de apresentação de propostas e lances, julgamento, habilitação e fase de recurso (*art. 17, incisos I a VI*).

Decorridas as fases, mencionadas no item precedente, tem-se a fase de análise técnico-jurídica, que antecede a fase de homologação prevista no acima citado art. 17, inciso VII, da Lei Licitatória.



Assim sendo, os autos retornaram corretamente a esta Procuradoria Jurídica para análise da legalidade do procedimento, de acordo com o que dispõe o art. 53, da Lei Federal nº 14.133/2021. Vejamos:

Art. 53. Ao final da fase preparatória, o processo licitatório seguirá para o órgão de assessoramento jurídico da Administração, que realizará controle prévio de legalidade mediante análise jurídica da contratação.

§ 1º Na elaboração do parecer jurídico, o órgão de assessoramento jurídico da Administração deverá:

I - apreciar o processo licitatório conforme critérios objetivos prévios de atribuição de prioridade;

II - redigir sua manifestação em linguagem simples e compreensível e de forma clara e objetiva, com apreciação de todos os elementos indispensáveis à contratação e com exposição dos pressupostos de fato e de direito levados em consideração na análise jurídica;

(...)

§ 4º Na forma deste artigo, o órgão de assessoramento jurídico da Administração também realizará controle prévio de legalidade de contratações diretas, acordos, termos de cooperação, convênios, ajustes, adesões a atas de registro de preços, outros instrumentos congêneres e de seus termos aditivos.

(...)

Da análise da Lei Federal nº 14.133, de 1º de abril de 2021, que “*estabelece normas gerais de licitação e contratação para as Administrações Públicas diretas, autárquicas e fundacionais da União, dos Estados, do Distrito Federal e dos Municípios*”, observa-se que o legislador ordinário não se contentou com simples atos da Assessoria Jurídica em procedimento licitatório, determinando, conforme a Lei, a necessidade de parecer jurídico observando todos os atos praticados com os critérios objetivos e manifestação em linguagem simples, compreensível e de forma clara e objetiva das peças que compõem o caderno processual administrativo.

Extraí-se dos dispositivos, acima transcritos, que o controle prévio de legalidade da Procuradoria-Geral do Município possui o fim maior de garantir segurança jurídica para os envolvidos, no caso, em procedimento licitatório, responsáveis pela elaboração dos documentos e elementos que compõem a fase preparatória e as demais fases subsequentes.

No presente caso concreto, por se tratar o objeto de “*contratação de empresa de engenharia especializada em construção civil para construção de uma Praça Multiuso*”, considerados serviço comum de engenharia, adotou-se corretamente a modalidade de licitação **CONCORRÊNCIA**.

Conforme exposto no Edital, o presente Certame e a contratação dela decorrente serão regidos em estrita observância as determinações da Lei Federal nº 14.133, de 1º de abril de 2021, que instituiu normas para Licitações e Contratos Administrativos, que sobre a modalidade de licitação **Concorrência**, assim disciplina:

Folha 8885
Rubrica

Art. 2º Esta Lei aplica-se a:

(...)

V – PRESTAÇÃO DE SERVIÇOS, inclusive os técnicos-profissionais especializados;

(...)

Art. 6º Para os fins desta Lei, consideram-se:

(...)

XI – SERVIÇO: atividade ou conjunto de atividades destinadas a obter determinada utilidade, intelectual ou material, de interesse da Administração;

(...)

XXI - serviço de engenharia: toda atividade ou conjunto de atividades destinadas a obter determinada utilidade, intelectual ou material, de interesse para a Administração e que, não enquadradas no conceito de obra a que se refere o inciso XII do caput deste artigo, são estabelecidas, por força de lei, como privativas das profissões de arquiteto e engenheiro ou de técnicos especializados, que compreendem:

a) serviço comum de engenharia: todo serviço de engenharia que tem por objeto ações, objetivamente padronizáveis em termos de desempenho e qualidade, de manutenção, de adequação e de adaptação de bens móveis e imóveis, com preservação das características originais dos bens;

b) serviço especial de engenharia: aquele que, por sua alta heterogeneidade ou complexidade, não pode se enquadrar na definição constante da alínea “a” deste inciso;

(...)

XXIX - empreitada por preço global: contratação da execução da obra ou do serviço por preço certo e total;

(...)

XXXVIII - CONCORRÊNCIA: modalidade de licitação para contratação de bens e serviços especiais e de obras e serviços comuns e especiais de engenharia, cujo critério de julgamento poderá ser:

a) menor preço;

Art. 28. São modalidades de licitação:

(...)

II – CONCORRÊNCIA;


(...)

Art. 29. A concorrência e o pregão seguem o rito procedimental comum a que se refere o art. 17 desta Lei, adotando-se o pregão sempre que o objeto possuir padrões de desempenho e qualidade que possam ser objetivamente definidos pelo edital, por meio de especificações usuais de mercado.

Parágrafo único. O pregão não se aplica às contratações de serviços técnicos especializados de natureza predominantemente intelectual e de obras e serviços de engenharia, exceto os serviços de engenharia de que trata a alínea “a” do inciso XXI do caput do art. 6º desta Lei.

Art. 55. Os prazos mínimos para apresentação de propostas e lances, contados a partir da data de divulgação do edital de licitação, são de:

(...)



II - no caso de serviços e obras:
a) 10 (dez) dias úteis, quando adotados os critérios de julgamento de menor preço ou de maior desconto, no caso de serviços comuns e de obras e serviços comuns de engenharia;
(...) (DESTAQUEI)

Assim, da análise inicial do Termo de Referência, justifica-se a adoção da Modalidade Licitatória CONCORRÊNCIA, por se tratar de serviço comum engenharia.

Extrai-se dos dispositivos legais, acima reproduzidos, que na presente licitação, em razão da modalidade de **Concorrência**, por não exigir melhor técnica ou técnica e preço, **o prazo mínimo para apresentação de propostas e lances, contados a partir da data de divulgação do edital de licitação (art. 55, Lei 14.133/2021) será de 10 (dez) dias úteis quando adotado o critério de julgamento menor preço (art. 55, inciso II, alínea "a", Lei 14.133/2021).**

Em análise das publicações do aviso de licitação no Portal Nacional de Contratações Públicas (PNCP), no Jornal Tribuna Independente, no Diário Oficial da União, no Diário Oficial do Estado de Alagoas e no Diário Oficial deste Município de Boca da Mata, tem-se, pois, o cumprimento do prazo mínimo de 10 (dez) dias úteis entre as referidas publicações e a fase de apresentação de propostas e lances.

Em conclusão, tem-se, portanto, que os requisitos previstos na Lei Federal nº 14/133/2021 foram criteriosamente observados, precisamente quanto a modalidade de licitação adotada e o prazo mínimo entre a divulgação do edital e a fase de propostas e lances.


Pois bem.

Segundo o art. 17, da antes citada Lei Federal nº 14.133/2021 – nova Lei de Licitações e Contratos Administrativos, o procedimento licitatório se caracteriza ato administrativo formal, com fases, em sequência: *preparatória, de divulgação do edital, de apresentação de proposta e lances, de julgamento, de habilitação, recursal e de homologação.*

No presente caso concreto, o procedimento administrativo licitatório regular seguiu criteriosamente todas as fases previstas na Lei de regência, não havendo, pois, motivos para diligências para que sejam sanadas possíveis inobservâncias.

Assim, via de regra, no processo regular de licitação cabe ao Chefe do Poder Executivo Municipal, o senhor Prefeito, autoridade superior, ao receber o feito da Comissão Permanente de Licitações: *I – determinar o retorno dos autos para correção de irregularidades, caso estas sejam supríveis; II – invalidar o procedimento, no todo ou em parte, se estiver inquinado de vícios insanáveis; III – revogar a licitação por razão de ordem administrativa; ou IV – homologar o ato de resultado final do Pregoeiro, considerando implicitamente a legalidade da licitação.*

Em regra, cabe a Procuradoria-Geral do Município, órgão de assessoramento direto do Poder Executivo, a análise jurídica, de modo a se vislumbrar se os prazos, publicações, propostas e documentos estão dentro das exigências da Lei de Licitações e Contratos Administrativos e alterações posteriores, visando, sobretudo, resguardar a



8/9/24
Rubrica

Administração Pública, bem assim aos participantes, o estrito cumprimento dos deveres e o resguardo dos direitos.

No presente caso concreto, verifica-se dos presentes autos que foram obedecidas todas as formalidades legais, notadamente no que diz respeito às publicações dos avisos de licitação na imprensa oficial, os prazos mínimos entre a publicação e a sessão pública e obediência às regras postas no edital.

Observa-se, bem assim, que a licitante vencedora atendeu atentamente as exigências legais e editalícias, mormente no que diz respeito à apresentação dos documentos referentes à habilitação jurídica, regularidade fiscal e trabalhista, qualificação econômico-financeira e qualificação técnica.

Em conclusão, o presente procedimento administrativo regular encontra-se suficientemente instruído, posto que foram seguidos todos os ritos aplicáveis à matéria.


III – DA CONCLUSÃO.

Diante do todo exposto, a Procuradoria-Geral do Município, por seu signatário representante, levando em consideração que pela análise dos autos, restrita ao seu conteúdo, conclui que todas as formalidades legais foram obedecidas, ao passo que **OPINA PELA LEGALIDADE DA CONTRATAÇÃO, devendo o presente procedimento licitatório seguir à consideração do senhor Prefeito, para a sua regular homologação**, convocando-se a licitante vencedora **DELTA SERVIÇOS GERAIS EIRELI**, inscrita no CNPJ/MF sob nº 24.509.006/0001-57, para celebração do Contrato, nos termos da minuta que instrui a presente Concorrência nº 03/2024, no valor total de **R\$ 2.684.118,34 (dois milhões, seiscentos e oitenta e quatro mil, cento e dezoito reais e trinta e quatro centavos)**, tendo como objeto a prestação de serviços especializados de engenharia para construção de uma Praça Multiuso.

Realizada a contratação, cumpra-se ao que determina o § 3º, do art. 53, da Lei Federal nº 14.133, de 1º de abril de 2021 – nova Lei de Licitações e Contratos Administrativos, **com a disponibilização da presente licitação no Portal Nacional de Contratações Públicas (PNCP).**

Eis o parecer, salvo melhor juízo.

Boca da Mata, AL., 20 de junho de 2024.


DANIEL PADILHA VILANOVA
Procurador-Geral do Município
OAB/AL. 16.839 - Portaria nº 202/2023



Folha 890
Rubrica

MUNICÍPIO DE BOCA DA MATA
BOCA DA MATA-AL

ATA DE HOMOLOGAÇÃO

CONCORRÊNCIA ELETRÔNICA Nº 03/2024

Processo Administrativo Nº 04150004/2024

Tipo: AQUISIÇÃO

AGENTE DE CONTRATAÇÃO: JUCIANA DAYSE BEZERRA DOS SANTOS

Data de Publicação: 13/05/2024 12:08:22

LOTE 1 - HOMOLOGADO - 20/06/2024 13:59:51

CONTRATAÇÃO DE EMPRESA ESPECIALIZADA NA CONSTRUÇÃO DE UMA PRAÇA MULTIUSO NO MUNICÍPIO DE BOCA DA MATA-AL, CONFORME CONVÊNIO CODEVASF Nº 5.027.00/2022 - 939965/2022

VALORES UNITÁRIOS FINAIS

Item: 1 Unidade: UND Marca: Serviço Modelo:
Descrição: CONTRATAÇÃO DE EMPRESA ESPECIALIZADA NA CONSTRUÇÃO DE UMA PRAÇA MULTIUSO NO MUNICÍPIO DE BOCA DA MATA-AL, CONFORME CONVÊNIO CODEVASF Nº 5.027.00/2022 - 939965/2022
Quantidade: 1 Valor Unit.: 2.684.118,34 Valor Total: 2.684.118,34

CLASSIFICAÇÃO

Razão Social	Num	Documento	Oferta Inicial	Oferta Final	Dif.(%)	ME
1 DELTA SERVIÇOS GERAIS EIRELI	052	24.509.006/0001-57	2.770.329,09	2.684.118,34		Sim
2 JC3 ENGENHARIA	061	27.263.594/0001-80	2.686.805,06	2.686.805,06	0,10	Sim
3 MORAES ENGENHARIA E CONSTRUTEC	077	40.789.708/0001-98	2.942.062,43	2.694.000,00	0,27	Sim
4 IFC ENGENHARIA LTDA	020	22.336.152/0001-00	2.942.062,43	2.794.959,30	3,75	Sim
5 CONSTRUTORA NOVO HORIZONTE	024	18.286.438/0001-43	2.795.533,18	2.795.533,18	0,02	Sim
6 VÉRTICE SERVIÇOS DE ENGENHARIA E	116	42.623.135/0001-53	2.942.062,43	2.939.000,00	5,13	Sim
7 M&C BRANDÃO LTDA	100	24.786.130/0001-60	2.940.000,00	2.940.000,00	0,03	Sim
8 MDS SERVIÇOS E TRANSPORTES LTDA	050	44.369.249/0001-44	2.942.062,43	2.942.062,43	0,07	Sim

DESCLASSIFICADOS

Razão Social	Num	Documento	Oferta Inicial	Oferta Final	Dif.(%)	ME
METRA CONSTRUÇÕES EIRELI	076	34.348.652/0001-33	2.794.959,31	2.559.594,31		Sim

INABILITADOS

Razão Social	Num	Documento	Oferta Inicial	Oferta Final	Dif.(%)	ME
CONSTRUTORA FERNANDES LTDA	011	39.547.343/0001-06	2.942.062,43	2.620.000,00		Sim

AUTORIDADE: BRUNO FEIJÓ TEIXEIRA



Comissão Permanente de Licitação

Folha 89
Rubrica

Concorrência Eletrônica Nº 03/2024
Processo Adm: 04150004/2024

HOMOLOGAÇÃO E ADJUDICAÇÃO

O PREFEITO MUNICIPAL DE BOCA DA MATA/AL, no uso de suas atribuições legais, e em cumprimento ao artigo 71, inciso IV, da Lei 14.133, de 01 de abril de 2021, resolve ADJUDICAR, bem como HOMOLOGAR o Certame Licitatório modalidade Concorrência nº 03/2024, considerando, com base nas informações aduzidas nos autos, sua plena regularidade.

Boca da Mata/AL, 20 de junho de 2024.


Bruno Feijó Teixeira
Prefeito



PREFEITURA DE
BOCADAMATA
AL

Comissão Permanente de Licitação

Folha 82
Assinatura

CONCORRÊNCIA N° 03/2024
PROCESSO ADMINISTRATIVO 04150004/2024
REFERÊNCIA: CONVÊNIO JUNTO À CODEVASF (N°50275.00/2022-939965/2022)

CONTRATO n° 01.2006/2024.CC03.2024

CONTRATO PARA CONSTRUÇÃO DE UMA PRAÇA MULTIUSO NO MUNICÍPIO DE BOCA DA MATA – AL – CONVÊNIO CODEVASF, PARA ATENDER ÀS -NECESSIDADES DA SECRETARIA MUNICIPAL DE INFRAESTRUTURA DE BOCA DA MATA – AL, QUE CELEBRAM ENTRE SI DE UM LADO O MUNICÍPIO DE BOCA DA MATA, E DO OUTRO A EMPRESA DELTA SERVIÇOS GERAIS EIRELI, CNPJ: 24.509.006/0001-57.

CONTRATANTE: MUNICIPIO DE BOCA DA MATA, Pessoa Jurídica de Direito Público interno, inscrito no CNPJ sob o n° 12.264.396/0001-63, possuindo sede na Prefeitura Municipal, situada na Rua Rosalvo Pinto Dâmaso, n° 224, Praça Padre Cícero, na cidade de Boca da Mata/AL, neste ato representado pelo Prefeito **BRUNO FEIJÓ TEIXEIRA**, brasileiro, casado, portador do CPF/MF sob o n° 052.776.734-40 e do RG n° 99001221719 SSP/AL, domiciliado e residente na cidade de Boca da Mata/AL, doravante denominado **CONTRATANTE** de outro lado, a empresa **DELTA SERVIÇOS GERAIS EIRELI, CNPJ: 24.509.006/0001-57**, estabelecida à Rua José Thomaz da Silva Nonô, 123, José Paulino, Atalaia-AL, CEP:57690-000, Telefone: (82) 99963-3333, email: eppdelta@gmail.com, representante **AMAURI RAIMUNDO DOS SANTOS**, portador da CI/RG n° 31191738, inscrito no CPF/MF n° 072.715.384-61, residente e domiciliado à Rua Joaquim F Bittencourt, 341, José Paulino, Atalaia-AL, CEP: 57690-000, denominada simplesmente **CONTRATADA** firmam entre si, o presente contrato, que decorre da Licitação realizada na modalidade Concorrência Eletrônica n° 03/2024, de 2024, Processo Administrativo n° 04150004/2024, em observância às disposições da Lei n° 14.133, de 1° de abril de 2021, e demais legislação aplicável, resolvem celebrar o presente Termo de Contrato, mediante as cláusulas e condições a seguir enunciadas.

CLÁUSULA PRIMEIRA – OBJETO

1.1. O objeto do presente instrumento é a contratação de empresa especializada, através de empreitada global, para execução de Convênio firmado com a CODEVASF com o fim de **CONSTRUÇÃO DE UMA PRAÇA MULTIUSO NO MUNICÍPIO DE BOCA DA MATA – AL – CONVÊNIO CODEVASF, PARA ATENDER ÀS NECESSIDADES DA SECRETARIA MUNICIPAL DE INFRAESTRUTURA DE BOCA DA MATA – AL, CONFORME ESPECIFICAÇÕES E DOCUMENTOS ANEXOS**, nas condições estabelecidas no Memorial Descritivo e demais documentos anexos ao processo licitatório em epígrafe, fazendo parte integrante e inseparável deste contrato.

1.2. Objeto da contratação:

ESPECIFICAÇÃO

1.3. As obras e serviços de engenharia serão desenvolvidos segundo especificações técnicas constantes no memorial descritivo e demais documentos que acompanham o processo, como se aqui estivesse reproduzido, que é composto pelos documentos que seguem.

1.3.1. O Edital da Concorrência Eletrônica n° 03/2024

1.3.2. Memorial Descritivo

1.3.3. Planilha de orçamento global;

DELTA SERVICOS
GERAIS
LTDA:24509006
000157

Assinado de forma
digital por DELTA
SERVICOS GERAIS
LTDA:24509006000157
Dados: 2024.06.21
16:15:31 -03'00'



1.3.4. Cronograma físico-financeiro;

CLÁUSULA SEGUNDA – VIGÊNCIA E PRORROGAÇÃO

2.1. O prazo de vigência da contratação é de 12 (doze) meses contados da data da assinatura do presente termo, na forma do artigo 105, da Lei nº 14.133/2021.

2.1.1. **O prazo de vigência será automaticamente prorrogado, independentemente de termo aditivo, quando o objeto não for concluído no período firmado acima, ressalvadas as providências cabíveis no caso de culpa do contratado, previstas neste instrumento.**

2.2. O contratado não tem direito subjetivo à prorrogação contratual.

2.3. A prorrogação de contrato deverá ser promovida mediante celebração de termo aditivo.

2.4. O contrato não poderá ser prorrogado quando o contratado tiver sido penalizado nas sanções de declaração de inidoneidade ou impedimento de licitar e contratar com poder público, observadas as abrangências de aplicação.

CLÁUSULA TERCEIRA – EXECUÇÃO E GESTÃO CONTRATUAIS

3.1. O prazo de execução da obra é de 10 (dez) meses, conforme previsto no cronograma físico -financeiro contados a partir da ordem de serviço emitido pelo Departamento de Engenharia.

CLÁUSULA QUARTA – SUBCONTRATAÇÃO

4.1. Não será admitida a subcontratação do objeto contratual.

CLÁUSULA QUINTA – PREÇO

5.1. O valor total da contratação é de **R\$2.684.118,34 (DOIS MILHÕES, SEISCENTOS E OITENTA E QUATRO MIL, CENTO E DEZOITO REAIS E TRINTA E QUATRO CENTAVOS).**

5.2. No valor acima estão incluídas todas as despesas ordinárias diretas e indiretas decorrentes da execução do objeto, inclusive tributos e/ou impostos, encargos sociais, trabalhistas, previdenciários, fiscais e comerciais incidentes, taxa de administração, frete, seguro e outros necessários ao cumprimento integral do objeto da contratação.

CLÁUSULA SEXTA - PAGAMENTO

6.1. O pagamento será realizado em até 30 (trinta) dias contados a partir do recebimento da Nota Fiscal ou Fatura, através de ordem bancária, para crédito em banco, agência e conta corrente indicados pelo contratado, prestados e atendido todas as condições do edital e cláusulas contratuais.

CLÁUSULA SÉTIMA – RECURSO FINANCEIRO

7.1. As despesas com a aquisição do objeto são oriundas do Termo de Convênio nº 5.0275.00/2022-939965/2022, firmado entre a CODEVASF e o município de BOCA DA MATA - AL, e para tanto, segue a dotação orçamentária:

A referida despesa correrá por conta da unidade orçamentária: **10.0880.1017** (Secretaria Municipal de Infraestrutura – Construção, reforma e urbanização de praças); **4490.51** (Obras e Instalações) do Programa de Trabalho da Secretaria Municipal interessada, e que existe previsão orçamentária e financeira

CLÁUSULA OITAVA – DA ENTREGA DO OBJETO

8.1. São obrigações da Contratante:

8.1.1. Receber o objeto/serviço no prazo e condições estabelecidas no Edital e seus anexos;

8.1.2. Verificar minuciosamente, no prazo fixado, a conformidade dos bens recebidos provisoriamente com as especificações constantes do Edital e da proposta, para fins de aceitação e recebimento definitivo;



Comissãõ Permanente de Licitaçãõ

Folha 884
Rubrica

8.1.3. Comunicar à Contratada, por escrito, sobre imperfeições, falhas ou irregularidades verificadas no objeto fornecido, para que seja substituído, reparado ou corrigido;

8.1.4. Acompanhar e fiscalizar o cumprimento das obrigações da Contratada, através de servidor especialmente designado;

8.1.5. Efetuar o pagamento à Contratada no valor correspondente ao fornecimento do objeto, no prazo e forma estabelecidos no Edital e seus anexos;

8.1.6. A Administração não responderá por quaisquer compromissos assumidos pela Contratada com terceiros, ainda que vinculados à execução do presente Termo de Contrato, bem como por qualquer dano causado a terceiros em decorrência de ato da Contratada, de seus empregados, prepostos ou subordinados.

8.2 São obrigações da contratada:

9.2.1. A Contratada deve cumprir todas as obrigações constantes no Edital, seus anexos e sua proposta, assumindo como exclusivamente seus os riscos e as despesas decorrentes da boa e perfeita execução do objeto e, ainda:

8.2.1.1. Efetuar a entrega do objeto em perfeitas condições, conforme especificações, prazo e local constantes no Edital e seus anexos, acompanhado da respectiva nota fiscal, na qual constarão as indicações referentes a: marca, procedência e prazo de validade;

8.2.1.2. Responsabilizar-se pelos vícios e danos decorrentes do objeto, de acordo com os artigos 12, 13 e 17 a 27, do Código de Defesa do Consumidor (Lei nº 8.078, de 1990);

8.2.1.3. Substituir, reparar ou corrigir, às suas expensas, o objeto com avarias ou defeitos;

8.2.1.4. Comunicar, imediatamente após tomarem conhecimento, à Contratante os motivos que impossibilitem o cumprimento do prazo previsto, com a devida comprovação;

8.2.1.5. Manter, durante toda a execução do contrato, a compatibilidade com as obrigações assumidas, bem como todas as condições de habilitação e qualificação exigidas na licitação;

8.2.1.6. Indicar preposto para representá-la durante a execução do contrato.

CLÁUSULA NONA – GARANTIA DE EXECUÇÃO

9.1. Anterior a assinatura do contrato, deverá o Licitante vencedor prestar garantia de 5% (cinco por cento) do valor inicial do contrato, conforme previsto nos arts. 96 a 98 da Lei 14.133/2021, sob pena de decair o direito à contratação.

9.2. O prazo de vigência da garantia deverá prevalecer durante a execução do contrato e 03 (três) meses após o termo da vigência contratual, devendo este prazo ser renovado a cada prorrogação.

9.3. A caução inicial será reforçada durante a execução dos serviços contratados, de forma a totalizar sempre 5% (cinco por cento) do valor vigente do contrato (preços iniciais mais aditivos e reajustamentos se houver).

9.4. O Licitante vencedor deverá apresentar a garantia nos termos do Edital para proceder a assinatura deste termo.

CLÁUSULA DÉCIMA – INFRAÇÕES E SANÇÕES ADMINISTRATIVAS

10.1. Comete infração administrativa, nos termos da Lei n.º 14.133, de 2021, o licitante/adjudicatário que:

I. dar causa à inexecução parcial do contrato;

II. dar causa à inexecução parcial do contrato que cause grave dano à Administração, ao funcionamento dos serviços públicos ou ao interesse coletivo;

III. dar causa à inexecução total do contrato;

IV. deixar de entregar a documentação exigida para o certame;

V. não manter a proposta, salvo em decorrência de fato superveniente devidamente justificado;

S.



- VI. não celebrar o contrato ou não entregar a documentação exigida para a contratação, quando convocado dentro do prazo de validade de sua proposta;
- VII. ensejar o retardamento da execução ou da entrega do objeto da licitação sem motivo justificado;
- VIII. apresentar declaração ou documentação falsa exigida para o certame ou prestar declaração falsa durante a licitação ou a execução do contrato;
- IX. fraudar a licitação ou praticar ato fraudulento na execução do contrato;
- X. comportar-se de modo inidôneo ou cometer fraude de qualquer natureza;
- XI. praticar atos ilícitos com vistas a frustrar os objetivos da licitação;
- XII. praticar ato lesivo previsto no art. 5º da Lei nº 12.846, de 1º de agosto de 2013.

11.2. Serão aplicadas ao responsável pelas infrações administrativas previstas nesta Lei as seguintes sanções:

I. advertência;

II. multa;

III. impedimento de licitar e contratar;

IV. declaração de inidoneidade para licitar ou contratar.

10.2.1. A sanção prevista no inciso I deste será aplicada exclusivamente pela infração administrativa prevista no inciso I do item 11.1, quando não se justificar a imposição de penalidade mais grave.

10.2.2. O atraso injustificado ou retardamento na entrega do objeto deste certame sujeitará a contratada, a juízo da Administração, à multa moratória de 0,5% (meio por cento) por dia de atraso, até o limite de 10% (dez por cento) do valor, tem como base o valor total da solicitação/ordem de fornecimento.

10.2.3. Após 21º (vigésimo primeiro) dia de atraso na entrega do objeto será considerado inexecução, total quando for a primeira entrega ou parcial a partir da segunda entrega.

10.2.4. Nos casos de cometimento das infrações administrativas previstas nos incisos II, III, IV, V, VI e VII do item 11.1, será aplicada multa de 10% sobre o valor de referência do item.

10.2.5. Nos casos de cometimento das infrações administrativas previstas nos incisos VIII, IX, X, XI e XII do item 11.1, será aplicada multa de 15% sobre o valor de referência do item.

10.2.6. Será aplicada sanção de impedimento de licitar e contratar na hipótese de cometimento das infrações previstas nos incisos II, III, IV, V, VI e VII do item 11.1.

10.2.7. Será aplicada sanção de declaração de inidoneidade para licitar ou contratar na hipótese de cometimento das infrações previstas nos incisos VIII, IX, X, XI e XII do item 11.1.

11.2.8. A multa prevista neste item será descontada dos créditos que a contratada possuir com o Município de BOCA DA MATA - AL e poderá cumular com as demais sanções administrativas, inclusive com as multas previstas.

10.2.9. Em caso de reincidência, a multa poderá ser aplicada em dobro, respeitando o limite máximo de 30% (trinta por cento).

10.2.10. As sanções previstas nos incisos I, III e IV do item 11.2 poderão ser aplicadas cumulativamente com a prevista no inciso II mesmo item.

10.2.11. Se a multa aplicada e as indenizações cabíveis forem superiores ao valor de pagamento eventualmente devido pela Administração ao contratado, além da perda desse valor, a diferença será descontada da garantia prestada, quando for o caso, ou será cobrada judicialmente.



10.2.12. A aplicação das sanções previstas não exclui, em hipótese alguma, a obrigação de reparação integral do dano causado à Administração Pública.

10.2.13. As sanções serão processadas de acordo com a Lei 14.133/2021.

CLÁUSULA DÉCIMA PRIMEIRA – DA EXTINÇÃO CONTRATUAL

11.1. O contrato será extinto quando cumpridas as obrigações de ambas as partes, ainda que isso ocorra antes do prazo estipulado para tanto.

11.2. Se as obrigações não forem cumpridas no prazo estipulado, a vigência ficará prorrogada até a conclusão do objeto, caso em que deverá a Administração providenciar a readequação do prazo para o contrato.

11.2.1. Quando a não conclusão do contrato referida no item anterior decorrer de culpa do contratado:

a) ficará ele constituído em mora, sendo-lhe aplicáveis as respectivas sanções administrativas; e

b) poderá a Administração optar pela extinção do contrato e, nesse caso, adotará as medidas admitidas em lei para a continuidade da execução contratual.

11.3. O contrato poderá ser extinto antes de cumpridas as obrigações nele estipuladas, ou antes do prazo nele fixado, por algum dos motivos previstos no artigo 137 da Lei nº 14.133/21, bem como amigavelmente, assegurados o contraditório e a ampla defesa.

11.3.1. Nesta hipótese, aplicam-se também os artigos 138 e 139 da mesma Lei.

11.3.2. A alteração social ou a modificação da finalidade ou da estrutura da empresa não ensejará a extinção se não restringir sua capacidade de concluir o contrato.

11.3.2.1. Se a operação implicar mudança da pessoa jurídica contratada, deverá ser formalizado termo aditivo para alteração subjetiva.

11.4. O termo de extinção, sempre que possível, será precedido:

11.4.1. Balanço dos eventos contratuais já cumpridos ou parcialmente cumpridos;

11.4.2. Relação dos pagamentos já efetuados e ainda devidos;

11.4.3. Indenizações e multas.

CLÁUSULA DÉCIMA SEGUNDA – DOS CASOS OMISSOS

11.1. Os casos omissos serão decididos pelo contratante, segundo as disposições contidas na Lei nº 14.133, de 2021, e demais normas federais aplicáveis e, subsidiariamente, segundo as disposições contidas na Lei nº 8.078, de 1990 – Código de Defesa do Consumidor – e normas e princípios gerais dos contratos.

CLÁUSULA DÉCIMA TERCEIRA – ALTERAÇÕES

13.1. Eventuais alterações contratuais reger-se-ão pela disciplina dos arts. 124 e seguintes da Lei nº 14.133, de 2021.

13.2. O contratado é obrigado a aceitar, nas mesmas condições contratuais, os acréscimos ou supressões que se fizerem necessários, até o limite de 25% (vinte e cinco por cento) do valor inicial atualizado do contrato.

13.3. As alterações contratuais deverão ser promovidas mediante celebração de termo aditivo, submetido à prévia aprovação da consultoria jurídica do contratante, salvo nos casos de justificada necessidade de antecipação de seus efeitos, hipótese em que a formalização do aditivo deverá ocorrer no prazo máximo de 1 (um) mês (art. 132 da Lei nº 14.133, de 2021).

13.4. Registros que não caracterizam alteração do contrato podem ser realizados por simples apostila, dispensada a celebração de termo aditivo, na forma do art. 136 da Lei nº 14.133, de 2021.

CLÁUSULA DÉCIMA QUARTA – PUBLICAÇÃO



PREFEITURA DE
BOCADA MATA
Cidade de Boca da Mata - Ceará

Comissão Permanente de Licitação

Folha 897
Rúbrica

14.1. Incumbirá ao contratante divulgar o presente instrumento nos termos estabelecidos na Lei 14.133/2021.

CLÁUSULA DÉCIMA QUINTA - FORO

15.1. Fica eleito o Foro da Comarca de Boca da Mata – AL, para dirimir os litígios que decorrerem da execução deste Termo de Contrato que não puderem ser compostos pela conciliação, conforme art. 92, §1º, da Lei nº 14.133/21.

E por estarem assim justos e acordes, assinam o presente em 01 (duas) vias de igual teor e forma, na presença das testemunhas.

Boca da Mata, 21 de junho de 2024.

MUNICÍPIO DE BOCA DA MATA
CNPJ sob o nº 12.264.396/0001-63
BRUNO FEIJÓ TEIXEIRA
Prefeito – Contratante

DELTA SERVIÇOS GERAIS EIRELI
CNPJ: 24.509.006/0001-57
AMAURI RAIMUNDO DOS SANTOS
CONTRATADA

DELTA SERVICOS Assinado de forma
GERAIS digital por DELTA
SERVICOS GERAIS
LTDA:245090060 LTDA:24509006000157
00157 Dados: 2024.06.21
16:17:34 -03'00'



Boca da Mata/AL, 21 de Junho de 2024

Diário Oficial Eletrônico instituído e regulamentado pela Lei Municipal nº 850/2022.

Edição nº 590

BRUNO FEIJÓ TEXEIRA
PREFEITO

SERGIO MACIEL DA COSTA
VICE-PREFEITO

DANIEL PADILHA VILANOVA
PROCURADORIA GERAL DO MUNICÍPIO

MARIA IZAURA TELES MACIEL
SECRETARIA MUNICIPAL DE EDUCAÇÃO

MAURO FERREIRA RODRIGUES JUNIOR
CONTROLADORIA GERAL DO MUNICÍPIO

VANESSA COSTA VIEIRA QUINTELA
SECRETARIA MUNICIPAL DE SAÚDE

SECRETARIA MUNICIPAL DE
ARTICULAÇÃO POLÍTICA

ALLINY QUINTELA SATURNINO
SECRETARIA MUNICIPAL DE FINANÇAS, PLANEJAMENTO

CICERO CARLOS LINS VIEIRA
ASSESSORIA DE COMUNICAÇÃO

FABIANA DE ALMEIDA BARROS
SECRETARIA MUNICIPAL DE ASSISTÊNCIA SOCIAL

RICARDO ANTONIO CORREIA DA SILVA
SECRETARIA MUNICIPAL DE TRANSITO,
TRANSPORTE E SUPRIMENTO

RONALDO DOS SANTOS SILVA
SECRETARIA MUNICIPAL DE AGRICULTURA

JOSE SILVANO DE MOURA DUARTE
SERVIÇO AUTONOMO DE ÁGUA E ESGOTO - SAAE

SERGIO MACIEL DA COSTA
SECRETARIA MUNICIPAL DE ESPORTE, LAZER E
PROMOÇÃO A JUVENTUDE

ANTONIO MARX ALMEIDA LETTE
INSTITUTO DE PREVIDENCIA DOS SERVIDORES PUBLICOS DO
MUNICIPIO DE BOCA DA MATA – AL – BOCADAMATA PREV

ALLINY QUINTELA SATURNINO
SECRETARIA MUNICIPAL DE ADMINISTRAÇÃO

HILDEBERTO ARAUJO CAVALCANTE
DIÁRIO OFICIAL

AMANDO DE ALMEIDA TENORIO
SECRETARIA MUNICIPAL DE INFRA ESTRUTURA

COMISSÃO PERMANENTE DE LICITAÇÃO CPL

PREFEITURA DE BOCA DA MATA-AL
EXTRATO

CONTRATO Nº 01.2006/2024.CC03.2024

CONCORRÊNCIA Nº 03/2024

PROCESSO ADMINISTRATIVO 04150004/2024

REFERÊNCIA: CONVÊNIO JUNTO À CODEVASF
(Nº50275.00/2022-939965/2022).

OBJETO: CONSTRUÇÃO DE UMA PRAÇA MULTIUSO NO
MUNICÍPIO DE BOCA DA MATA – AL. CONTRATANTE:
MUNICÍPIO DE BOCA DA MATA, CNPJ Nº 12.264.396/0001-63.
CONTRATADA: DELTA SERVIÇOS GERAIS EIRELI, CNPJ:
24.509.006/0001-57. VALOR: R\$ R\$ 2.684.118,34 (DOIS MILHÕES,
SEISCENTOS E OITENTA E QUATRO MIL, CENTO E DEZOITO
REAIS E TRINTA E QUATRO CENTAVOS).

VIGÊNCIA: 12 MESES

DATA DA ASSINATURA: 21/06/2024.

BRUNO FEIJÓ TEIXEIRA - PREFEITO