



**Estado de Alagoas**

# **Prefeitura Municipal de Boca da Mata**

## **BALANÇO GERAL**

### **DO EXERCÍCIO FINANCEIRO DE 2015**

Adm: Gustavo Dantas Feijó



Rua Major Cícero de Góes Monteiro, 139 Ed.: JB Sala 04 e 06  
Centro – Palmeira dos Índios - AL  
Fones: 9984-1239 – 9936-5110

EM BRANCO

<b>RECEITAS</b>		<b>DESPESAS</b>	
	<b>Receitas Correntes</b>		<b>Despesas Correntes</b>
RECEITAS CORRENTES	91.315.995,80	DESPESAS CORRENTES	58.790.431,22
RECEITA TRIBUTÁRIA	1.730.942,09	PESSOAL E ENCARGOS SOCIAIS	39.687.146,08
RECEITA DE CONTRIBUIÇÕES	2.397.007,58	JUROS E ENCARGOS DA DÍVIDA	168.905,44
RECEITA PATRIMONIAL	2.329.757,12	DESPESAS CORRENTES	18.934.379,70
RECEITA AGROPECUÁRIA	0,00	RESERVA DE CONTINGÊNCIA	0,00
RECEITA INDUSTRIAL	0,00		
RECEITA DE SERVIÇOS	1.844.121,33		
TRANSFERÊNCIAS CORRENTES	55.618.667,92		
OUTRAS RECEITAS CORRENTES	27.395.499,76		
RECEITAS CORRENTES INTRA-ORÇAMENTÁRIAS	745.150,41		
RECEITA DE CONTRIBUIÇÕES INTRA-ORÇAMENTÁRIAS	745.150,41		
RECEITA PATRIMONIAL - INTRA-ORÇAMENTÁRIA	0,00		
OUTRAS RECEITAS CORRENTES INTRA-ORÇAMENTÁRIAS	0,00		
(R) DEDUÇÕES DA RECEITA	-5.580.217,19		
<b>SOMA</b>	<b>86.480.929,02</b>	<b>SOMA</b>	<b>58.790.431,22</b>
	<b>Receitas de Capital</b>		<b>Despesas de Capital</b>
RECEITAS DE CAPITAL	1.323.781,09	DESPESAS DE CAPITAL	6.849.304,08
OPERAÇÕES DE CRÉDITO	91.135,67	INVESTIMENTOS	5.803.048,82
ALIENAÇÃO DE BENS	0,00	INVERSÕES FINANCEIRAS	0,00
AMORTIZAÇÃO DE EMPRÉSTIMOS	0,00	AMORTIZAÇÃO/REFINANCIAMENTO DA DÍVIDA	1.046.255,26
TRANSFERÊNCIAS DE CAPITAL	1.232.645,42		
OUTRAS RECEITAS DE CAPITAL	0,00		
RECEITAS DE CAPITAL - INTRA-ORÇAMENTÁRIAS	0,00		
ALIENAÇÃO DE BENS	0,00		
AMORTIZAÇÃO DE EMPRÉSTIMOS	0,00		
TRANSFERÊNCIAS DE CAPITAL	0,00		

EM BRANCO

**Anexo I - Demonstrativo da Receita e Despesa  
segundo as Categorias Econômicas  
Lei Nº 4.320/64**

Período: Dezembro/2015

OUTRAS RECEITAS DE CAPITAL	0,00		
<b>SOMA</b>	<b>1.323.781,09</b>	<b>SOMA</b>	<b>6.849.304,08</b>

Resumo			
RECEITAS CORRENTES	91.315.995,80	DESPESAS CORRENTES	58.790.431,22
RECEITA DE CAPITAL	1.323.781,09	DESPESAS DE CAPITAL	6.849.304,08
RECEITAS CORRENTES INTRA-ORÇAMENTÁRIAS	745.150,41	RESERVA DE CONTIGÊNCIA	0,00
RECEITAS DE CAPITAL INTRA-ORÇAMENTÁRIAS	0,00		0,00
(-) DEDUÇÕES DA RECEITA CORRENTE	-5.580.217,19		0,00
<b>SUBTOTAL</b>	<b>87.804.710,11</b>	<b>SUBTOTAL</b>	<b>65.639.735,30</b>
<b>DEFICIT</b>	<b>0,00</b>	<b>SUPERAVIT</b>	<b>22.164.974,81</b>
<b>TOTAL</b>	<b>87.804.710,11</b>	<b>TOTAL</b>	<b>87.804.710,11</b>

GUSTAVO DANTAS FEIJÓ  
Prefeito  
524.759.994-20

ANTONIO THIAGO MELO DA ROCHA  
SEC. DE FINANÇAS  
035.682.944-86

JOSÉ ALDO ALVES DA ROCHA  
CONTADOR  
CRC. 016-66710-T-3-AL

EM BRANCO

**Anexo II-A - Receitas Segundo as Categorias Econômicas  
Lei Nº 4.320/64**

Período: Dezembro/2015

Código	Especificação	Subalínea	Alínea	Rubrica	Fonte	Subcategoria	Categoria
1.0.0.0.00.00.00.00.0000	RECEITAS CORRENTES						91.315.995,80
1.1.0.0.00.00.00.00.0000	RECEITA TRIBUTÁRIA					1.730.942,09	
1.1.1.0.00.00.00.00.0000	IMPOSTOS			1.586.097,41			
1.1.1.2.00.00.00.00.0000	IMPOSTOS SOBRE O PATRIMÔNIO E A RENDA						
1.1.1.2.02.00.00.00.0000	IMPOSTO SOBRE A PROPRIEDADE PREDIAL E TERRITORIAL URBANA - IPT		244.661,33	776.914,01			
1.1.1.2.02.00.01.00.0000	IPTU - PRÓPRIO	244.661,33					
1.1.1.2.04.00.00.00.0000	IMPOSTO SOBRE A RENDA E PROVENTOS DE QUALQUER NATUREZA		249.909,20				
1.1.1.2.04.10.01.00.0000	PESSOAS FÍSICAS - IRRF PRÓPRIO	249.909,20					
1.1.1.2.08.00.00.00.0000	IMPOSTO SOBRE TRANSMISSÃO "INTER-VIVOS" DE BENS IMÓVEIS E DE DI		282.343,48				
1.1.1.2.08.00.01.00.0000	ITBI - PRÓPRIO	282.343,48					
1.1.1.3.00.00.00.00.0000	IMPOSTOS SOBRE A PRODUÇÃO E A CIRCULAÇÃO			809.183,40			
1.1.1.3.05.00.00.00.0000	IMPOSTO SOBRE SERVIÇOS DE QUALQUER NATUREZA - ISS		809.183,40				
1.1.1.3.05.01.00.00.0000	IMPOSTO SOBRE SERVIÇOS DE QUALQUER NATUREZA - ISS	809.183,40					
1.1.1.3.05.01.01.00.0000	ISS - PRÓPRIO	809.183,40					
1.1.2.0.00.00.00.00.0000	TAXAS			144.844,68			
1.1.2.1.00.00.00.00.0000	TAXAS PELO EXERCÍCIO DO PODER DE POLÍCIA			144.844,68			
1.1.2.1.99.00.00.00.0000	OUTRAS TAXAS PELO EXERCÍCIO DO PODER DE POLÍCIA		144.844,68				
1.2.0.0.00.00.00.00.0000	RECEITA DE CONTRIBUIÇÕES					2.397.007,58	
1.2.1.0.00.00.00.00.0000	CONTRIBUIÇÕES SOCIAIS			2.397.007,58			
1.2.1.0.29.00.00.00.0000	CONTRIBUIÇÕES PREVIDÊNCIAS DO REGIME PRÓPRIO		2.397.007,58				
1.2.1.0.29.01.00.00.0000	CONTRIBUIÇÃO PATRONAL DE SERVIDOR ATIVO CIVIL - PARA O RPPS	597.085,33					
1.2.1.0.29.07.00.00.0000	CONTRIBUIÇÃO DE SERVIDOR ATIVO CIVIL - PARA O RPPS	1.799.922,25					
1.2.1.0.29.07.01.00.0000	CONTRIBUIÇÃO DE SERVIDOR ATIVO CIVIL - PARA RPPS - EXECUTIVO	1.770.337,58					
1.2.1.0.29.07.02.00.0000	CONTRIBUIÇÃO DE SERVIDOR ATIVO CIVIL - PARA RPPS - CÂMARA	29.584,67					
1.3.0.0.00.00.00.00.0000	RECEITA PATRIMONIAL					2.329.757,12	
1.3.2.0.00.00.00.00.0000	RECEITAS DE VALORES MOBILIÁRIOS					2.329.757,12	
1.3.2.5.00.00.00.00.0000	REMUNERAÇÃO DE DEPÓSITOS BANCÁRIOS			2.329.757,12			
1.3.2.5.01.00.00.00.0000	REMUNERAÇÃO DE DEPÓSITOS DE RECURSOS VINCULADOS		1.379.853,47				
1.3.2.5.01.02.00.00.0000	RECEITA DE REMUNERAÇÃO DE DEPÓSITOS BANCÁRIOS DE RECURSOS	86.328,38					
1.3.2.5.01.99.00.00.0000	RECEITA DE REMUNERAÇÃO DE OUTROS DEPÓSITOS BANCÁRIOS DE RE	1.293.525,09					





**Anexo II-A - Receitas Segundo as Categorias Econômicas**  
**Lei Nº 4.320/64**

Período: Dezembro/2015

Código	Especificação	Subalínea	Alínea	Rubrica	Fonte	Subcategoria	Categoria
1.3.2.5.01.99.02.00.0000	RECEITA DE RENDIMENTOS DE APLICAÇÕES FINANCEIRAS - FUNDO DO R	1.293.525,09					
1.3.2.5.02.00.00.0000	REMUNERAÇÃO DE DEPÓSITOS DE RECURSOS NÃO VINCULADOS		915.385,33				
1.3.2.5.02.01.00.00.0000	RECEITA DE REMUNERAÇÃO DE DEPÓSITOS DE POUPANÇA	1,60					
1.3.2.5.02.99.00.00.0000	RECEITA DE REMUNERAÇÃO DE OUTROS DEPÓSITOS DE RECURSOS NÃO	915.383,73					
1.3.2.5.02.99.06.00.0000	RECEITA DE REMUNERAÇÃO DE OUTROS DEPÓSITOS DE RECURSOS NÃO	915.383,73					
1.3.2.5.99.00.00.00.0000	REMUNERAÇÃO DE DEPÓSITOS BANCÁRIOS - DIVERSOS		34.518,32				
1.3.2.5.99.06.00.00.0000	REMUNERAÇÃO DE DEPÓSITOS BANCÁRIOS - DIVERSOS	34.518,32					
1.6.0.0.00.00.00.00.0000	RECEITA DE SERVIÇOS						
1.6.0.0.26.00.00.00.0000	SERVIÇOS DE FORNECIMENTO DE ÁGUA					1.844.121,33	
1.7.0.0.00.00.00.00.0000	TRANSFERÊNCIAS CORRENTES		1.844.121,33				
1.7.2.0.00.00.00.00.0000	TRANSFERÊNCIAS INTERGOVERNAMENTAIS				55.618.667,92		
1.7.2.1.00.00.00.00.0000	TRANSFERÊNCIAS DA UNIÃO						
1.7.2.1.01.00.00.00.0000	PARTICIPAÇÃO NA RECEITA DA UNIÃO			27.744.918,15			
1.7.2.1.01.02.00.00.0000	COTA-PARTE DO FUNDO DE PARTICIPAÇÃO DOS MUNICÍPIOS - FPM	18.095.035,60					
1.7.2.1.01.02.01.00.0000	COTA-PARTE DO FPM - PRÓPRIO	13.571.277,04					
1.7.2.1.01.02.02.00.0000	COTA-PARTE DO FPM - MDE	904.751,78					
1.7.2.1.01.02.06.00.0000	COTA-PARTE DO FPM - FUNDEB	3.619.006,78					
1.7.2.1.01.05.00.00.0000	COTA-PARTE DO IMPOSTO SOBRE A PROPRIEDADE TERRITORIAL RURAL -	54.522,52					
1.7.2.1.01.05.01.00.0000	COTA-PARTE DO ITR - PRÓPRIO	40.897,10					
1.7.2.1.01.05.02.00.0000	COTA-PARTE DO ITR - MDE	2.721,03					
1.7.2.1.01.05.03.00.0000	COTA-PARTE DO ITR - FUNDEB	10.904,39					
1.7.2.1.22.00.00.00.0000	TRANSFERÊNCIA DA COMPENSAÇÃO FINANCEIRA PELA EXPLORAÇÃO DE		192.190,91				
1.7.2.1.22.70.00.00.0000	COTA-PARTE DO FUNDO ESPECIAL DO PETRÓLEO - FEP	192.190,91					
1.7.2.1.33.00.00.00.0000	TRANSFERÊNCIAS DE RECURSOS DO SISTEMA ÚNICO DE SAÚDE - SUS - R						
1.7.2.1.33.11.00.00.0000	BLOCO DE ATENÇÃO BÁSICA	3.973.829,73					
1.7.2.1.33.11.10.00.0000	PISO ATENÇÃO BÁSICA FIXO (PAB FIXO)	912.074,73					
1.7.2.1.33.11.30.00.0000	PISO DE ATENÇÃO BÁSICA VARIÁVEL (PAB VARIÁVEL)	3.061.755,00					
1.7.2.1.33.11.30.31.0000	SAÚDE DA FAMÍLIA	1.085.245,00					
1.7.2.1.33.11.30.32.0000	AGENTES COMUNITÁRIOS DE SAÚDE	856.830,00					
1.7.2.1.33.11.30.33.0000	SAÚDE BUCAI	280.980,00					

EM BRANCO

**Anexo II-A - Receitas Segundo as Categorias Econômicas  
Lei Nº 4.320/64**

Período: Dezembro/2015

Código	Especificação	Subalínea	Alínea	Rubrica	Fonte	Subcategoria	Categoria
1.7.2.1.33.11.30.38.0000	NASF - NÚCLEO DE APOIO A SAÚDE DA FAMÍLIA	240.000,00					
1.7.2.1.33.11.30.40.0000	PROGRAMA SAÚDE NA ESCOLA - PSE	3.200,00					
1.7.2.1.33.11.30.43.0000	PROG. DE MELHORIA DE ACESSO E DA QUALIDADE - PMAQ	595.500,00					
1.7.2.1.33.12.00.00.0000	ATENÇÃO DE MAC AMBULATORIAL E HOSPITALAR	1.613.853,16					
1.7.2.1.33.12.11.00.0000	TETO FINANCEIRO	1.146.856,37					
1.7.2.1.33.12.13.00.0000	CEO - CENTRO ESPEC. ODONTOLÓGICA	118.800,00					
1.7.2.1.33.12.14.00.0000	CAPS - CENTRO DE ATENÇÃO PSICOSSOCIAL	348.196,79					
1.7.2.1.33.13.00.00.0000	VIGILÂNCIA EM SAÚDE	195.037,36					
1.7.2.1.33.13.10.00.0000	VIGILÂNCIA EIDEMIOLÓGICA E AMBIENTAL EM SAÚDE	130.366,65					
1.7.2.1.33.13.15.00.0000	VIGILÂNCIA PROMOÇÃO DA SAÚDE	63.311,46					
1.7.2.1.33.13.30.00.0000	OUTROS PROGRAMAS - VIGILÂNCIA EM SAÚDE	1.359,25					
1.7.2.1.33.14.00.00.0000	ASSISTÊNCIA FARMACÉUTICA	121.690,25					
1.7.2.1.33.14.10.00.0000	ASSISTÊNCIA FARMACÉUTICA BÁSICA	121.690,25					
1.7.2.1.33.16.30.00.0000	BLOCO DE INVESTIMENTO	952.020,00					
1.7.2.1.34.00.00.00.0000	TRANSFERÊNCIAS DE RECURSOS DO FUNDO NACIONAL DE ASSISTÊNCIA		930.735,64				
1.7.2.1.34.02.00.00.0000	SERV. DE CONVIV. E FORTAL. DE VINC. - IDOSOS (AS)	178.650,00					
1.7.2.1.34.11.00.00.0000	PROGRAMA DO BOLSA FAMÍLIA - IGD	164.711,52					
1.7.2.1.34.12.00.00.0000	IGD - SUAS	12.647,05					
1.7.2.1.34.13.00.00.0000	CRAS	94.800,00					
1.7.2.1.34.15.00.00.0000	CREAS	113.100,00					
1.7.2.1.34.16.00.00.0000	ACESSUAS TRABALHO	5.476,00					
1.7.2.1.34.99.00.00.0000	OUTRAS TRANSFERÊNCIAS DE RECURSOS DO FNAS	361.351,07					
1.7.2.1.35.00.00.00.0000	TRANSFERÊNCIAS DE RECURSOS DO FUNDO NACIONAL DO DESENVOLVI		1.419.872,09				
1.7.2.1.35.01.00.00.0000	TRANSFERÊNCIA DO SALÁRIO-EDUCAÇÃO	428.567,71					
1.7.2.1.35.03.00.00.0000	TRANSFERÊNCIAS DIRETAS DO FNDE REFERENTES AO PROGRAMA NACI	535.818,00					
1.7.2.1.35.04.00.00.0000	TRANSFERÊNCIAS DIRETAS DO FNDE REFERENTES AO PROGRAMA NACI	148.043,03					
1.7.2.1.35.07.00.00.0000	ALFABETIZAÇÃO SOLIDARIA - TRANSF. DO FNDE	77.169,97					
1.7.2.1.35.99.00.00.0000	OUTRAS TRANSFERÊNCIAS DIRETAS DO FUNDO NACIONAL DO DESENO	230.273,38					
1.7.2.1.36.00.00.00.0000	TRANSFERÊNCIA FINANCEIRA DO ICMS - DESONERAÇÃO - L.C. Nº 87/96		54.780,85				
1.7.2.1.36.00.01.00.0000	TRANSFERÊNCIA FINANCEIRA - L.C. Nº 87/96 - PRÓPRIO	41.085,71					

EM BRANCO

**Anexo II-A - Receitas Segundo as Categorias Econômicas  
Lei Nº 4.320/64**

Período: Dezembro/2015

Código	Especificação	Sublinha	Alínea	Rubrica	Fonte	Subcategoria	Categoria
1.7.2.1.36.00.02.00.00.0000	TRANSFERÊNCIA FINANCEIRA - L.C.Nº 87/96 - MDE	2.739,01					
1.7.2.1.36.00.05.00.00.0000	TRANSFERÊNCIA FINANCEIRA - L.C.Nº 87/96 - FUNDEB	10.956,13					
1.7.2.1.99.00.00.00.00.0000	OUTRAS TRANSFERÊNCIAS DA UNIÃO		141.350,04				
1.7.2.1.99.00.99.00.00.0000	OUTRAS TRANSFERÊNCIAS DA UNIÃO	141.350,04					
1.7.2.2.00.00.00.00.00.0000	TRANSFERÊNCIAS DOS ESTADOS			10.952.811,08			
1.7.2.2.01.00.00.00.00.0000	PARTICIPAÇÃO NA RECEITA DOS ESTADOS		10.706.622,15				
1.7.2.2.01.01.00.00.00.0000	COTA-PARTE DO ICMS	10.560.841,57					
1.7.2.2.01.01.01.00.00.0000	COTA-PARTE DO ICMS - PRÓPRIO	6.342.400,52					
1.7.2.2.01.01.02.00.00.0000	COTA-PARTE DO ICMS - MDE	518.259,03					
1.7.2.2.01.01.04.00.00.0000	COTA-PARTE DO ICMS - ASPS	1.599.378,65					
1.7.2.2.01.01.05.00.00.0000	COTA-PARTE DO ICMS - FUNDEB	2.100.803,37					
1.7.2.2.01.02.00.00.00.0000	COTA-PARTE DO IPVA	122.307,06					
1.7.2.2.01.02.01.00.00.0000	COTA-PARTE DO IPVA - PRÓPRIO	73.409,43					
1.7.2.2.01.02.02.00.00.0000	COTA-PARTE DO IPVA - MDE	6.117,48					
1.7.2.2.01.02.03.00.00.0000	COTA-PARTE DO IPVA - ASPS	18.289,57					
1.7.2.2.01.02.04.00.00.0000	COTA-PARTE DO IPVA - FUNDEB	24.490,58					
1.7.2.2.01.04.00.00.00.0000	COTA-PARTE DO IPI SOBRE EXPORTAÇÃO	9.193,21					
1.7.2.2.01.04.01.00.00.0000	COTA-PARTE DO IPI/EXPORTAÇÃO - PRÓPRIO	5.702,72					
1.7.2.2.01.04.02.00.00.0000	COTA-PARTE DO IPI/EXPORTAÇÃO - MDE	456,90					
1.7.2.2.01.04.04.00.00.0000	COTA-PARTE DO IPI/EXPORTAÇÃO - ASPS	1.377,61					
1.7.2.2.01.04.05.00.00.0000	COTA-PARTE DO IPI/EXPORTAÇÃO - FUNDEB	1.655,98					
1.7.2.2.01.13.00.00.00.0000	COTA-PARTE DA CONTRIBUIÇÃO DE INTERVENÇÃO NO DOMÍNIO ECONÔM	14.280,31					
1.7.2.2.22.00.00.00.00.0000	TRANSFERÊNCIA DA COTA-PARTE DA COMPENSAÇÃO FINANCEIRA (25%)		106.220,13				
1.7.2.2.22.30.00.00.00.0000	COTA-PARTE ROYALTIES-COMPENSAÇÃO FINANCEIRA P/PRODUÇÃO PET	106.220,13					
1.7.2.2.33.00.00.00.00.0000	TRANSFERÊNCIAS DE RECURSOS DO ESTADO PARA PROGRAMAS DE SAU		139.968,80				
1.7.2.2.33.01.00.00.00.0000	SESAU	139.968,80					
1.7.2.4.00.00.00.00.00.0000	TRANSFERÊNCIAS MULTIGOVERNAMENTAIS			16.920.938,69			
1.7.2.4.01.00.00.00.00.0000	TRANSFERÊNCIAS DE RECURSOS DO FUNDEB		12.271.372,07				
1.7.2.4.01.01.00.00.00.0000	TRANSFERÊNCIAS DE RECURSOS PARA O FUNDEB	12.271.372,07					
1.7.2.4.02.00.00.00.00.0000	TRANSFERÊNCIAS DE RECURSOS DA COMPLEMENTAÇÃO DA UNIÃO AO F		3.817.295,39				

EM BRANCO

**Anexo II-A - Receitas Segundo as Categorias Econômicas  
Lei Nº 4.320/64**

Período: Dezembro/2015

Código	Especificação	Subalínea	Alínea	Rubrica	Fonte	Subcategoria	Categoria
1.7.2.4.02.01.00.00.0000	COMPLEMENTAÇÃO FUNDEB	3.817.295,39					
1.7.2.4.99.00.00.00.0000	OUTRAS TRANSFERÊNCIAS MULTIGOVERNAMENTAIS		832.271,23				
1.9.0.0.00.00.00.00.0000	OUTRAS RECEITAS CORRENTES					27.395.499,76	
1.9.2.0.00.00.00.00.0000	INDENIZAÇÕES E RESTITUIÇÕES						
1.9.2.1.00.00.00.00.0000	INDENIZAÇÕES				27.395.499,76		
1.9.2.1.01.00.00.00.0000	INDENIZAÇÕES E RESTITUIÇÕES		27.395.499,76				
2.0.0.0.00.00.00.00.0000	RECEITAS DE CAPITAL						
2.1.0.0.00.00.00.00.0000	OPERAÇÕES DE CRÉDITO						1.323.781,09
2.1.9.0.00.00.00.00.0000	OUTRAS CONTRIBUIÇÕES RPPS - MULTAS/JUROS					91.135,67	
2.1.9.1.00.00.00.00.0000	OUTRAS CONTRIBUIÇÕES RPPS				91.135,67		
2.1.9.1.96.00.00.00.0000	OUTRAS CONTRIBUIÇÕES RPPS- MULTAS/JUROS						
2.1.9.1.96.00.00.00.0001	OUTRAS CONTRIBUIÇÕES RPPS - MULTAJUROS		91.135,67				
2.4.0.0.00.00.00.00.0000	TRANSFERÊNCIAS DE CAPITAL						
2.4.2.0.00.00.00.00.0000	TRANSFERÊNCIAS INTERGOVERNAMENTAIS						
2.4.2.2.00.00.00.00.0000	TRANSFERÊNCIAS DOS ESTADOS				190.000,00		
2.4.2.2.99.00.00.00.0000	OUTRAS TRANSFERÊNCIAS DOS ESTADOS		190.000,00				
2.4.7.0.00.00.00.00.0000	TRANSFERÊNCIAS DE CONVÊNIOS						
2.4.7.1.00.00.00.00.0000	TRANSFERÊNCIAS DE CONVÊNIOS DA UNIÃO E DE SUAS ENTIDADES						
2.4.7.1.99.01.00.00.0000	DEMAIS CONVÊNIOS COM A UNIÃO				1.042.645,42		
7.0.0.0.00.00.00.00.0000	RECEITAS CORRENTES INTRA-ORÇAMENTÁRIAS						
7.2.0.0.00.00.00.00.0000	RECEITA DE CONTRIBUIÇÕES INTRA-ORÇAMENTÁRIAS						745.150,41
7.2.1.0.00.00.00.00.0000	CONTRIBUIÇÕES SOCIAIS - INTRA-ORÇAMENTÁRIAS						
7.2.1.0.29.00.00.00.0000	CONTRIBUIÇÕES PREVIDENCIÁRIAS DO REGIME PRÓPRIO - INTRA-ORÇAM		745.150,41		745.150,41		
7.2.1.0.29.02.00.00.0000	CONTRIBUIÇÃO PATRONAL DE SERVIDOR INATIVO CIVIL - CÂMARA	44.630,27					
7.2.1.0.29.15.00.00.0000	CONTRIBUIÇÃO PREVIDENCIÁRIA EM REGIME DE PARCELAMENTO DE DÉB	700.520,14					
9.0.0.0.00.00.00.00.0000	(R) DEDUÇÕES DA RECEITA						
9.1.0.0.00.00.00.00.0000	(R) DEDUÇÕES DA RECEITA CORRENTE						-5.580.217,19
9.1.7.0.00.00.00.00.0000	(R) DEDUÇÕES DAS RECEITAS DE TRANSFERÊNCIAS CORRENTES						
9.1.7.2.00.00.00.00.0000	(R) DEDUÇÕES DAS RECEITAS DE TRANSFERÊNCIAS INTERGOVERNAMENT				-5.580.217,19		
9.1.7.2.01.00.00.00.0000	(R) DEDUÇÕES DAS RECEITAS DE TRANSFERÊNCIAS DA UNIÃO		-3.450.063,48				

EM BRANCO





**Anexo II-A - Receitas Segundo as Categorias Econômicas**  
**Lei N° 4.320/64**

Período: Dezembro/2015

Código	Especificação	Sublinha	Alínea	Rubrica	Fonte	Subcategoria	Categoria
9.1.7.2.01.01.00.00.0000	(R) DEDUÇÕES DAS RECEITAS DE PARTICIPAÇÃO NA RECEITA DA UNIÃO	-3.439.107,35					
9.1.7.2.01.01.02.00.0000	(R) DEDUÇÃO DA RECEITA DO FUNDO DE PARTICIPAÇÃO DOS MUNICÍPIOS	-3.428.285,91					
9.1.7.2.01.01.02.06.0000	(R) DEDUÇÃO DA RECEITA PARA FORMAÇÃO DO FUNDEB - FPM	-3.428.285,91					
9.1.7.2.01.01.05.00.0000	(R) DEDUÇÃO DA RECEITA DO IMPOSTO SOBRE A PROPRIEDADE TERRITÓ	-10.821,44					
9.1.7.2.01.01.05.04.0000	(R) DEDUÇÃO DA RECEITA PARA FORMAÇÃO DO FUNDEB - ITR	-10.821,44					
9.1.7.2.01.36.00.00.0000	(R) DEDUÇÃO DA RECEITA DO ICMS DESONERAÇÃO - LEI COMPLEMENTA	-10.956,13					
9.1.7.2.01.36.00.05.0000	(R) DEDUÇÃO DA RECEITA PARA FORMAÇÃO DO FUNDEB - ICMS DESONE	-10.956,13					
9.1.7.2.02.00.00.00.0000	(R) DEDUÇÕES DAS RECEITAS DE TRANSFERÊNCIAS DO ESTADO	-2.130.153,71					
9.1.7.2.02.01.00.00.0000	(R) DEDUÇÕES DAS RECEITAS DE PARTICIPAÇÃO NA RECEITA DO ESTAD	-2.130.153,71					
9.1.7.2.02.01.01.00.0000	(R) DEDUÇÃO DA RECEITA DO ICMS	-2.103.927,80					
9.1.7.2.02.01.01.05.0000	(R) DEDUÇÃO DA RECEITA PARA FORMAÇÃO DO FUNDEB - ICMS	-2.103.927,80					
9.1.7.2.02.01.02.00.0000	(R) DEDUÇÃO DA RECEITA DA COTA-PARTE DO IPVA	-24.389,11					
9.1.7.2.02.01.02.04.0000	(R) DEDUÇÃO DA RECEITA PARA FORMAÇÃO DO FUNDEB - IPVA	-24.389,11					
9.1.7.2.02.01.04.00.0000	(R) DEDUÇÃO DA RECEITA DO IPI/EXPORTAÇÃO	-1.836,80					
9.1.7.2.02.01.04.05.0000	(R) DEDUÇÃO DA RECEITA PARA FORMAÇÃO DO FUNDEB - IPI/EXPORTAÇ	-1.836,80					

**Total: 87.804.710,11**

  
**GUSTAVO DANTAS FEIJÓ**  
 Prefeito  
 524.759.994-20

  
**ANTONIO THIAGO MELO DA ROCHA**  
 SEC. DE FINANÇAS  
 085.682.944-86

  
**JOSÉ ALDO ALVES DA ROCHA**  
 CONTADOR  
 CRC. 016.867/O-1.3-AL

EM BRANCO

**Anexo II-B - Despesas Segundo as Categorias Econômicas  
Lei Nº 4.320/64**

Período: Dezembro/2015

Unidade: 0110 - CAMARA MUNICIPAL							
Código	Especificação	Desdobramento	Elemento	Modalidade	Grupo	Categoria Econômica	
3.0.0.0.00.00.00.00.0000	DESPESAS CORRENTES					2.053.907,44	
3.1.0.0.00.00.00.00.0000	PESSOAL E ENCARGOS SOCIAIS				1.908.061,30		
3.1.9.0.00.00.00.00.0000	APLICAÇÕES DIRETAS			1.908.061,30			
3.1.9.0.04.00.00.00.0000	CONTRATAÇÃO POR TEMPO DETERMINADO		2.364,00				
3.1.9.0.11.00.00.00.0000	VENCIMENTOS E VANTAGENS FIXAS - PESSOAL CIVIL		1.596.113,98				
3.1.9.0.13.00.00.00.0000	OBRIGAÇÕES PATRONAIS		309.583,32				
3.3.0.0.00.00.00.00.0000	DESPESAS CORRENTES				145.846,14		
3.3.9.0.00.00.00.00.0000	APLICAÇÕES DIRETAS			145.846,14			
3.3.9.0.30.00.00.00.0000	MATERIAL DE CONSUMO		11.434,60				
3.3.9.0.36.00.00.00.0000	OUTROS SERVIÇOS DE TERCEIROS - PESSOA FÍSICA		37.060,00				
3.3.9.0.39.00.00.00.0000	OUTROS SERVIÇOS DE TERCEIROS - PESSOA JURÍDICA		96.690,45				
3.3.9.0.33.00.00.00.0000	INDENIZAÇÕES E RESTITUIÇÕES		661,09				
4.0.0.0.00.00.00.00.0000	DESPESAS DE CAPITAL					3.913,69	
4.4.0.0.00.00.00.00.0000	INVESTIMENTOS				3.913,69		
4.4.9.0.00.00.00.00.0000	APLICAÇÕES DIRETAS			3.913,69			
4.4.9.0.52.00.00.00.0000	EQUIPAMENTOS E MATERIAL PERMANENTE		3.913,69				

**Total R\$ 2.057.821,13**

EM BRANCO

**Anexo II-B - Despesas Segundo as Categorias Econômicas  
Lei Nº 4.320/64**

Período: Dezembro/2015

<b>Unidade: 0220 - GABINETE DO PREFEITO</b>						
Código	Especificação	Desdobramento	Elemento	Modalidade	Grupo	Categoria Econômica
3.0.0.0.00.00.00.00.0000	DESPESAS CORRENTES					1.203.213,25
3.1.0.0.00.00.00.00.0000	PESSOAL E ENCARGOS SOCIAIS				994.498,30	
3.1.9.0.00.00.00.00.0000	APLICAÇÕES DIRETAS			994.498,30		
3.1.9.0.09.00.00.00.0000	SALÁRIO-FAMÍLIA		190,78			
3.1.9.0.11.00.00.00.0000	VENCIMENTOS E VANTAGENS FIXAS - PESSOAL CIVIL		873.742,97			
3.1.9.0.13.00.00.00.0000	OBRIGAÇÕES PATRONAIS		105.985,59			
3.1.9.0.91.00.00.00.0000	SENTENÇAS JUDICIAIS		14.578,96			
3.3.0.0.00.00.00.00.0000	DESPESAS CORRENTES				208.714,95	
3.3.9.0.00.00.00.00.0000	APLICAÇÕES DIRETAS			208.714,95		
3.3.9.0.14.00.00.00.0000	DIÁRIAS - PESSOAL CIVIL		160,00			
3.3.9.0.30.00.00.00.0000	MATERIAL DE CONSUMO		94.338,07			
3.3.9.0.36.00.00.00.0000	OUTROS SERVIÇOS DE TERCEIROS - PESSOA FÍSICA		35.976,44			
3.3.9.0.39.00.00.00.0000	OUTROS SERVIÇOS DE TERCEIROS - PESSOA JURÍDICA		78.065,66			
3.3.9.0.92.00.00.00.0000	DESPESAS DE EXERCÍCIOS ANTERIORES		174,78			
<b>Total R\$</b>						<b>1.203.213,25</b>



**Anexo II-B - Despesas Segundo as Categorias Econômicas  
Lei Nº 4.320/64**

Período: Dezembro/2015

Unidade: 0330 - ORGÃOS DE ASSESSORAMENTO						
Código	Especificação	Descobrimento	Elemento	Modalidade	Grupo	Categoria Econômica
3.0.0.0.00.00.00.00.0000	DESPESAS CORRENTES					261.537,12
3.1.0.0.00.00.00.00.0000	PESSOAL E ENCARGOS SOCIAIS				41.467,45	
3.1.9.0.00.00.00.00.0000	APLICAÇÕES DIRETAS			41.467,45		
3.1.9.0.11.00.00.00.0000	VENCIMENTOS E VANTAGENS FIXAS - PESSOAL CIVIL		41.467,45			
3.3.0.0.00.00.00.00.0000	DESPESAS CORRENTES				220.069,67	
3.3.9.0.00.00.00.00.0000	APLICAÇÕES DIRETAS			220.069,67		
3.3.9.0.35.00.00.00.0000	SERVIÇOS DE CONSULTORIA		77.133,60			
3.3.9.0.39.00.00.00.0000	OUTROS SERVIÇOS DE TERCEIROS - PESSOA JURÍDICA		142.866,69			
3.3.9.0.92.00.00.00.0000	DESPESAS DE EXERCÍCIOS ANTERIORES		69,38			
<b>Total R\$</b>						<b>261.537,12</b>





**Anexo II-B - Despesas Segundo as Categorias Econômicas  
Lei Nº 4.320/64**

Período: Dezembro/2015

Unidade: 0550 - SECRETARIA MUNICIPAL DE ADMINISTRAÇÃO						
Código	Especificação	Desdobramento	Elemento	Modalidade	Grupo	Categoria Econômica
3.0.0.0.00.00.00.00.0000	DESPESAS CORRENTES					2.770.687,99
3.1.0.0.00.00.00.00.0000	PESSOAL E ENCARGOS SOCIAIS				1.796.670,32	
3.1.9.0.00.00.00.00.0000	APLICAÇÕES DIRETAS			1.796.670,32		
3.1.9.0.09.00.00.00.0000	SALÁRIO-FAMÍLIA		3.903,80			
3.1.9.0.11.00.00.00.0000	VENCIMENTOS E VANTAGENS FIXAS - PESSOAL CIVIL		1.624.044,10			
3.1.9.0.13.00.00.00.0000	OBRIGAÇÕES PATRONAIS		167.060,70			
3.1.9.0.92.00.00.00.0000	DESPESAS DE EXERCÍCIOS ANTERIORES		1.661,72			
3.3.0.0.00.00.00.00.0000	DESPESAS CORRENTES				974.017,67	
3.3.7.0.00.00.00.00.0000	TRANSFERÊNCIAS A INSTITUIÇÕES MULTIGOVERNAMENTAIS			48.000,00		
3.3.7.1.00.00.00.00.0000	TRANSFERÊNCIAS A CONSÓRCIOS PÚBLICOS			48.000,00		
3.3.7.1.41.00.00.00.0000	CONTRIBUIÇÕES - PARA MANUTENÇÃO DOS CONSÓRCIOS PÚBLICO		48.000,00			
3.3.9.0.00.00.00.00.0000	APLICAÇÕES DIRETAS			926.017,67		
3.3.9.0.14.00.00.00.0000	DIÁRIAS - PESSOAL CIVIL		120,00			
3.3.9.0.30.00.00.00.0000	MATERIAL DE CONSUMO		352.614,89			
3.3.9.0.36.00.00.00.0000	OUTROS SERVIÇOS DE TERCEIROS - PESSOA FÍSICA		118.250,00			
3.3.9.0.39.00.00.00.0000	OUTROS SERVIÇOS DE TERCEIROS - PESSOA JURÍDICA		294.522,83			
3.3.9.0.48.00.00.00.0000	OUTROS AUXÍLIOS FINANCEIROS A PESSOA FÍSICA		87,00			
3.3.9.0.92.00.00.00.0000	DESPESAS DE EXERCÍCIOS ANTERIORES		52.435,99			
3.3.9.0.93.00.00.00.0000	INDENIZAÇÕES E RESTITUIÇÕES		107.986,96			
4.0.0.0.00.00.00.00.0000	DESPESAS DE CAPITAL					17.861,20
4.4.0.0.00.00.00.00.0000	INVESTIMENTOS				17.861,20	
4.4.9.0.00.00.00.00.0000	APLICAÇÕES DIRETAS			17.861,20		
4.4.9.0.52.00.00.00.0000	EQUIPAMENTOS E MATERIAL PERMANENTE		17.861,20			

**Total R\$ 2.788.549,19**

EM BRANCO

Unidade: 0660 - SECRETARIA MUNICIPAL DE PLANEJAMENTO E FINANÇAS						
Código	Especificação	Desdobramento	Elemento	Modalidade	Grupo	Categoria Econômica
3.0.0.0.00.00.00.00.0000	DESPESAS CORRENTES					1.596.356,27
3.1.0.0.00.00.00.00.0000	PESSOAL E ENCARGOS SOCIAIS				606.796,47	
3.1.9.0.00.00.00.00.0000	APLICAÇÕES DIRETAS			606.796,47		
3.1.9.0.09.00.00.00.0000	SALÁRIO-FAMÍLIA		607,60			
3.1.9.0.11.00.00.00.0000	VENCIMENTOS E VANTAGENS FIXAS - PESSOAL CIVIL		323.412,63			
3.1.9.0.13.00.00.00.0000	OBRIGAÇÕES PATRONAIS		282.776,24			
3.2.0.0.00.00.00.00.0000	JUROS E ENCARGOS DA DÍVIDA				168.905,44	
3.2.9.0.00.00.00.00.0000	APLICAÇÕES DIRETAS			168.905,44		
3.2.9.0.21.00.00.00.0000	JUROS SOBRE A DÍVIDA POR CONTRATO		58.717,86			
3.2.9.0.22.00.00.00.0000	OUTROS ENCARGOS SOBRE A DÍVIDA POR CONTRATO		110.187,58			
3.3.0.0.00.00.00.00.0000	DESPESAS CORRENTES				820.654,36	
3.3.9.0.00.00.00.00.0000	APLICAÇÕES DIRETAS			820.654,36		
3.3.9.0.14.00.00.00.0000	DIÁRIAS - PESSOAL CIVIL		240,00			
3.3.9.0.30.00.00.00.0000	MATERIAL DE CONSUMO		193.670,69			
3.3.9.0.36.00.00.00.0000	OUTROS SERVIÇOS DE TERCEIROS - PESSOA FÍSICA		24.000,00			
3.3.9.0.39.00.00.00.0000	OUTROS SERVIÇOS DE TERCEIROS - PESSOA JURÍDICA		276.478,56			
3.3.9.0.47.00.00.00.0000	OBRIGAÇÕES TRIBUTÁRIAS E CONTRIBUTIVAS		282.107,53			
3.3.9.0.93.00.00.00.0000	INDENIZAÇÕES E RESTITUIÇÕES		44.157,58			1.048.757,26
4.0.0.0.00.00.00.00.0000	DESPESAS DE CAPITAL				4.025,00	
4.4.0.0.00.00.00.00.0000	INVESTIMENTOS			4.025,00		
4.4.9.0.00.00.00.00.0000	APLICAÇÕES DIRETAS					
4.4.9.0.52.00.00.00.0000	EQUIPAMENTOS E MATERIAL PERMANENTE		4.025,00			
4.6.0.0.00.00.00.00.0000	AMORTIZAÇÃO/REFINANCIAMENTO DA DÍVIDA				1.044.732,26	
4.6.9.0.00.00.00.00.0000	APLICAÇÕES DIRETAS			1.044.732,26		
4.6.9.0.71.00.00.00.0000	PRINCIPAL DA DÍVIDA POR CONTRATO		1.044.732,26			

Total R\$ 2.645.113,53

EM BRANCO

**Anexo II-B - Despesas Segundo as Categorias Econômicas  
Lei N° 4.320/64**

Período: Dezembro/2015

Unidade: 0770 - SECRETARIA MUNICIPAL DE ASSISTENCIA SOCIAL						
Código	Especificação	Desdobramento	Elemento	Modalidade	Grupo	Categoria Econômica
3.0.0.0.00.00.00.00.0000	DESPESAS CORRENTES					2.044.664,09
3.1.0.0.00.00.00.00.0000	PESSOAL E ENCARGOS SOCIAIS				1.173.943,36	
3.1.9.0.00.00.00.00.0000	APLICAÇÕES DIRETAS			1.173.943,36		
3.1.9.0.09.00.00.00.0000	SALÁRIO-FAMÍLIA		3.416,98			
3.1.9.0.11.00.00.00.0000	VENCIMENTOS E VANTAGENS FIXAS - PESSOAL CIVIL		1.118.404,33			
3.1.9.0.13.00.00.00.0000	OBRIGAÇÕES PATRONAIS		52.122,05			
3.3.0.0.00.00.00.00.0000	DESPESAS CORRENTES				870.720,73	
3.3.9.0.00.00.00.00.0000	APLICAÇÕES DIRETAS			870.720,73		
3.3.9.0.14.00.00.00.0000	DIÁRIAS - PESSOAL CIVIL		4.790,00			
3.3.9.0.30.00.00.00.0000	MATERIAL DE CONSUMO		362.387,55			
3.3.9.0.32.00.00.00.0000	MATERIAL, BEM OU SERVIÇO PARA DISTRIBUIÇÃO GRATUITA		112.861,51			
3.3.9.0.36.00.00.00.0000	OUTROS SERVIÇOS DE TERCEIROS - PESSOA FÍSICA		85.052,80			
3.3.9.0.39.00.00.00.0000	OUTROS SERVIÇOS DE TERCEIROS - PESSOA JURÍDICA		207.900,54			
3.3.9.0.41.00.00.00.0000	CONTRIBUIÇÕES		24.720,49			
3.3.9.0.48.00.00.00.0000	OUTROS AUXÍLIOS FINANCEIROS A PESSOA FÍSICA		54.125,09			
3.3.9.0.92.00.00.00.0000	DESPESAS DE EXERCÍCIOS ANTERIORES		18.882,75			

**Total R\$ 2.044.664,09**

EM BRANCO

**Anexo II-B - Despesas Segundo as Categorias Econômicas**  
**Lei N° 4.320/64**

Período: Dezembro/2015

Unidade: 0771 - FUNDO MUNICIPAL DE ASSISTÊNCIA SOCIAL						
Código	Especificação	Desdobramento	Elemento	Modalidade	Grupo	Categoria Econômica
3.0.0.0.00.00.00.00.0000	DESPESAS CORRENTES					768.174,50
3.1.0.0.00.00.00.00.0000	PESSOAL E ENCARGOS SOCIAIS				86.696,88	
3.1.9.0.00.00.00.00.0000	APLICAÇÕES DIRETAS			86.696,88		
3.1.9.0.11.00.00.00.0000	VENCIMENTOS E VANTAGENS FIXAS - PESSOAL CIVIL		31.500,00			
3.1.9.0.13.00.00.00.0000	OBRIGAÇÕES PATRONAIS		55.196,88			
3.3.0.0.00.00.00.00.0000	DESPESAS CORRENTES				681.477,62	
3.3.9.0.00.00.00.00.0000	APLICAÇÕES DIRETAS			681.477,62		
3.3.9.0.14.00.00.00.0000	DIÁRIAS - PESSOAL CIVIL		9.374,00			
3.3.9.0.30.00.00.00.0000	MATERIAL DE CONSUMO		216.294,50			
3.3.9.0.36.00.00.00.0000	OUTROS SERVIÇOS DE TERCEIROS - PESSOA FÍSICA		423.723,65			
3.3.9.0.39.00.00.00.0000	OUTROS SERVIÇOS DE TERCEIROS - PESSOA JURÍDICA		30.727,33			
3.3.9.0.48.00.00.00.0000	OUTROS AUXÍLIOS FINANCEIROS A PESSOA FÍSICA		1.358,14			
4.0.0.0.00.00.00.00.0000	DESPESAS DE CAPITAL					73.589,00
4.4.0.0.00.00.00.00.0000	INVESTIMENTOS				73.589,00	
4.4.9.0.00.00.00.00.0000	APLICAÇÕES DIRETAS			73.589,00		
4.4.9.0.52.00.00.00.0000	EQUIPAMENTOS E MATERIAL PERMANENTE		73.589,00			

**Total R\$ 841.763,50**

EN BLANCO





EM BRANCO

**Anexo II-B - Despesas Segundo as Categorias Econômicas  
Lei Nº 4.320/64**

Período: Dezembro/2015

Unidade: 0880 - SECRETARIA MUNICIPAL DE INFRAESTRUTURA						
Código	Especificação	Desdobramento	Elemento	Modalidade	Grupo	Categoria Econômica
3.0.0.0.00.00.00.00.0000	DESPESAS CORRENTES					5.581.112,81
3.1.0.0.00.00.00.00.0000	PESSOAL E ENCARGOS SOCIAIS				2.418.774,00	
3.1.9.0.00.00.00.00.0000	APLICAÇÕES DIRETAS			2.418.774,00		
3.1.9.0.09.00.00.00.0000	SALÁRIO-FAMÍLIA		25.254,96			
3.1.9.0.11.00.00.00.0000	VENCIMENTOS E VANTAGENS FIXAS - PESSOAL CIVIL		2.303.027,95			
3.1.9.0.13.00.00.00.0000	OBRIGAÇÕES PATRONAIS		89.824,39			
3.1.9.0.92.00.00.00.0000	DESPESAS DE EXERCÍCIOS ANTERIORES		666,70			
3.3.0.0.00.00.00.00.0000	DESPESAS CORRENTES				3.162.338,81	
3.3.9.0.00.00.00.00.0000	APLICAÇÕES DIRETAS			3.162.338,81		
3.3.9.0.14.00.00.00.0000	DIÁRIAS - PESSOAL CIVIL		1.170,00			
3.3.9.0.30.00.00.00.0000	MATERIAL DE CONSUMO		583.255,80			
3.3.9.0.33.00.00.00.0000	PASSAGENS E DESPESAS COM LOCOMOÇÃO		870,98			
3.3.9.0.36.00.00.00.0000	OUTROS SERVIÇOS DE TERCEIROS - PESSOA FÍSICA		269.197,77			
3.3.9.0.39.00.00.00.0000	OUTROS SERVIÇOS DE TERCEIROS - PESSOA JURÍDICA		2.217.603,77			
3.3.9.0.92.00.00.00.0000	DESPESAS DE EXERCÍCIOS ANTERIORES		90.240,49			
4.0.0.0.00.00.00.00.0000	DESPESAS DE CAPITAL					4.486.880,89
4.4.0.0.00.00.00.00.0000	INVESTIMENTOS				4.486.880,89	
4.4.9.0.00.00.00.00.0000	APLICAÇÕES DIRETAS			4.486.880,89		
4.4.9.0.51.00.00.00.0000	OBRAS E INSTALAÇÕES		4.133.501,89			
4.4.9.0.52.00.00.00.0000	EQUIPAMENTOS E MATERIAL PERMANENTE		3.379,00			
4.4.9.0.61.00.00.00.0000	AQUISIÇÃO DE IMÓVEIS		350.000,00			

**Total R\$ 10.067.993,70**

EN BRANCO

**Anexo II-B - Despesas Segundo as Categorias Econômicas**  
**Lei Nº 4.320/64**

Período: Dezembro/2015

Unidade: 0990 - SECRETARIA MUNICIPAL DE SAÚDE						
Código	Especificação	Desdobramento	Elemento	Modalidade	Grupo	Categoria Econômica
3.0.0.0.00.00.00.00.0000	DESPESAS CORRENTES					156.683,38
3.1.0.0.00.00.00.00.0000	PESSOAL E ENCARGOS SOCIAIS				128.217,57	
3.1.9.0.00.00.00.00.0000	APLICAÇÕES DIRETAS			128.217,57		
3.1.9.0.04.00.00.00.0000	CONTRATAÇÃO POR TEMPO DETERMINADO		126.967,57			
3.1.9.0.92.00.00.00.0000	DESPESAS DE EXERCÍCIOS ANTERIORES		1.250,00			
3.3.0.0.00.00.00.00.0000	DESPESAS CORRENTES				28.465,81	
3.3.9.0.00.00.00.00.0000	APLICAÇÕES DIRETAS			28.465,81		
3.3.9.0.14.00.00.00.0000	DIÁRIAS - PESSOAL CIVIL		217,00			
3.3.9.0.30.00.00.00.0000	MATERIAL DE CONSUMO		21.975,80			
3.3.9.0.36.00.00.00.0000	OUTROS SERVIÇOS DE TERCEIROS - PESSOA FÍSICA		2.000,00			
3.3.9.0.39.00.00.00.0000	OUTROS SERVIÇOS DE TERCEIROS - PESSOA JURÍDICA		4.253,01			
3.3.9.0.92.00.00.00.0000	DESPESAS DE EXERCÍCIOS ANTERIORES		20,00			
4.0.0.0.00.00.00.00.0000	DESPESAS DE CAPITAL					334.729,93
4.4.0.0.00.00.00.00.0000	INVESTIMENTOS				334.729,93	
4.4.9.0.00.00.00.00.0000	APLICAÇÕES DIRETAS			334.729,93		
4.4.9.0.51.00.00.00.0000	OBRAS E INSTALAÇÕES		82.055,93			
4.4.9.0.52.00.00.00.0000	EQUIPAMENTOS E MATERIAL PERMANENTE		252.674,00			

**Total R\$ 491.413,31**

EN BRANCO

**Anexo II-B - Despesas Segundo as Categorias Econômicas**  
**Lei Nº 4.320/64**

Período: Dezembro/2015

Unidade: 0991 - FUNDO MUNICIPAL DE SAÚDE						
Código	Especificação	Desdobramento	Elemento	Modalidade	Grupo	Categoria Econômica
3.0.0.0.00.00.00.0000	DESPESAS CORRENTES					13.475.643,93
3.1.0.0.00.00.00.0000	PESSOAL E ENCARGOS SOCIAIS				10.827.310,82	
3.1.9.0.00.00.00.0000	APLICAÇÕES DIRETAS			10.827.310,82		
3.1.9.0.04.00.00.0000	CONTRATAÇÃO POR TEMPO DETERMINADO		3.536.545,80			
3.1.9.0.09.00.00.0000	SALÁRIO-FAMÍLIA		26.205,20			
3.1.9.0.11.00.00.0000	VENCIMENTOS E VANTAGENS FIXAS - PESSOAL CIVIL		6.656.047,65			
3.1.9.0.13.00.00.0000	OBRIGAÇÕES PATRONAIS		559.689,84			
3.1.9.1.00.00.00.0000	APLICAÇÕES DIRETAS - OPERAÇÕES INTRA-ORÇAMENTÁRIAS			48.822,33		
3.1.9.1.13.00.00.0000	OBRIGAÇÕES PATRONAIS - OPERAÇÕES INTRA-ORÇAMENTÁRIAS		48.822,33			
3.3.0.0.00.00.00.0000	DESPESAS CORRENTES				2.648.333,11	
3.3.9.0.00.00.00.0000	APLICAÇÕES DIRETAS			2.648.333,11		
3.3.9.0.14.00.00.0000	DIÁRIAS - PESSOAL CIVIL		4.794,00			
3.3.9.0.30.00.00.0000	MATERIAL DE CONSUMO		1.184.363,29			
3.3.9.0.36.00.00.0000	OUTROS SERVIÇOS DE TERCEIROS - PESSOA FÍSICA		138.043,17			
3.3.9.0.39.00.00.0000	OUTROS SERVIÇOS DE TERCEIROS - PESSOA JURÍDICA		1.229.590,65			
3.3.9.0.48.00.00.0000	OUTROS AUXÍLIOS FINANCEIROS A PESSOA FÍSICA		91.542,00			
4.0.0.0.00.00.00.0000	DESPESAS DE CAPITAL					6.628,00
4.4.0.0.00.00.00.0000	INVESTIMENTOS				6.628,00	
4.4.9.0.00.00.00.0000	APLICAÇÕES DIRETAS			6.628,00		
4.4.9.0.52.00.00.0000	EQUIPAMENTOS E MATERIAL PERMANENTE		6.628,00			

**Total R\$ 13.482.271,93**

EM BRANCO



**Anexo II-B - Despesas Segundo as Categorias Econômicas**  
**Lei Nº 4.320/64**

Período: Dezembro/2015

Unidade: 1010 - SECRETARIA MUNICIPAL DE EDUCAÇÃO						
Código	Especificação	Desdobramento	Elemento	Modalidade	Grupo	Categoria Econômica
3.0.0.0.00.00.00.00.0000	DESPESAS CORRENTES					1.858.947,50
3.1.0.0.00.00.00.00.0000	PESSOAL E ENCARGOS SOCIAIS				388.367,82	
3.1.9.0.00.00.00.00.0000	APLICAÇÕES DIRETAS			388.367,82		
3.1.9.0.09.00.00.00.0000	SALÁRIO-FAMÍLIA		574,65			
3.1.9.0.11.00.00.00.0000	VENCIMENTOS E VANTAGENS FIXAS - PESSOAL CIVIL		346.700,47			
3.1.9.0.13.00.00.00.0000	OBRIGAÇÕES PATRONAIS		40.549,73			
3.1.9.0.92.00.00.00.0000	DESPESAS DE EXERCÍCIOS ANTERIORES		542,97			
3.3.0.0.00.00.00.00.0000	DESPESAS CORRENTES				1.470.579,68	
3.3.5.0.00.00.00.00.0000	TRANSFERÊNCIAS A INSTITUIÇÕES PRIVADAS SEM FINS LUCRATIVO		41.422,50	41.422,50		
3.3.5.0.43.00.00.00.0000	SUBVENÇÕES SOCIAIS					
3.3.9.0.00.00.00.00.0000	APLICAÇÕES DIRETAS			1.429.157,18		
3.3.9.0.14.00.00.00.0000	DIÁRIAS - PESSOAL CIVIL		4.097,00			
3.3.9.0.30.00.00.00.0000	MATERIAL DE CONSUMO		30.555,33			
3.3.9.0.36.00.00.00.0000	OUTROS SERVIÇOS DE TERCEIROS - PESSOA FÍSICA		13.500,00			
3.3.9.0.39.00.00.00.0000	OUTROS SERVIÇOS DE TERCEIROS - PESSOA JURÍDICA		1.352.639,64			
3.3.9.0.48.00.00.00.0000	OUTROS AUXÍLIOS FINANCEIROS A PESSOA FÍSICA		27.000,00			
3.3.9.0.92.00.00.00.0000	DESPESAS DE EXERCÍCIOS ANTERIORES		1.365,21			
4.0.0.0.00.00.00.00.0000	DESPESAS DE CAPITAL					370.250,99
4.4.0.0.00.00.00.00.0000	INVESTIMENTOS				370.250,99	
4.4.9.0.00.00.00.00.0000	APLICAÇÕES DIRETAS			370.250,99		
4.4.9.0.51.00.00.00.0000	OBRAS E INSTALAÇÕES		370.250,99			

**Total R\$ 2.229.198,49**

EM BRANCO



EM BRANCO



EM BRANCO

**Anexo II-B - Despesas Segundo as Categorias Econômicas**  
**Lei Nº 4.320/64**

Período: Dezembro/2015

Unidade: 1111 - SECRETARIA MUNICIPAL DE CULTURA						
Código	Especificação	Desdobramento	Elemento	Modalidade	Grupo	Categoria Econômica
3.0.0.0.00.00.00.00.00.00	DESPESAS CORRENTES					423.076,34
3.1.0.0.00.00.00.00.00.00	PESSOAL E ENCARGOS SOCIAIS				114.617,24	
3.1.9.0.00.00.00.00.00.00	APLICAÇÕES DIRETAS			114.617,24		
3.1.9.0.09.00.00.00.00.00	SALÁRIO-FAMÍLIA		104,80			
3.1.9.0.11.00.00.00.00.00	VENCIMENTOS E VANTAGENS FIXAS - PESSOAL CIVIL		104.424,31			
3.1.9.0.13.00.00.00.00.00	OBRIGAÇÕES PATRONAIS		10.088,13			
3.3.0.0.00.00.00.00.00.00	DESPESAS CORRENTES					
3.3.9.0.00.00.00.00.00.00	APLICAÇÕES DIRETAS			308.459,10		
3.3.9.0.30.00.00.00.00.00	MATERIAL DE CONSUMO		13.056,20			
3.3.9.0.36.00.00.00.00.00	OUTROS SERVIÇOS DE TERCEIROS - PESSOA FÍSICA		29.420,00			
3.3.9.0.39.00.00.00.00.00	OUTROS SERVIÇOS DE TERCEIROS - PESSOA JURÍDICA		265.982,90			
<b>Total R\$</b>						<b>423.076,34</b>





**Anexo II-B - Despesas Segundo as Categorias Econômicas  
Lei Nº 4.320/64**

Período: Dezembro/2015

Unidade: 1212 - SECRETARIA MUN. DE ESPORTE E LAZER PROMOÇÕES E JUVENTUDE						
Código	Especificação	Desdobramento	Elemento	Modalidade	Grupo	Categoria Econômica
3.0.0.0.00.00.00.00.0000	DESPESAS CORRENTES					901.391,00
3.1.0.0.00.00.00.00.0000	PESSOAL E ENCARGOS SOCIAIS				212.382,38	
3.1.9.0.00.00.00.00.0000	APLICAÇÕES DIRETAS			212.382,38		
3.1.9.0.09.00.00.00.0000	SALÁRIO-FAMÍLIA		786,00			
3.1.9.0.11.00.00.00.0000	VENCIMENTOS E VANTAGENS FIXAS - PESSOAL CIVIL		188.744,38			
3.1.9.0.13.00.00.00.0000	OBRIGAÇÕES PATRONAIS		22.852,00			
3.3.0.0.00.00.00.00.0000	DESPESAS CORRENTES				689.008,62	
3.3.9.0.00.00.00.00.0000	APLICAÇÕES DIRETAS			689.008,62		
3.3.9.0.30.00.00.00.0000	MATERIAL DE CONSUMO		22.408,80			
3.3.9.0.36.00.00.00.0000	OUTROS SERVIÇOS DE TERCEIROS - PESSOA FÍSICA		24.580,00			
3.3.9.0.39.00.00.00.0000	OUTROS SERVIÇOS DE TERCEIROS - PESSOA JURÍDICA		638.019,82			
3.3.9.0.41.00.00.00.0000	CONTRIBUIÇÕES		4.000,00			

**Total R\$ 901.391,00**

EN GRANCO

**Anexo II-B - Despesas Segundo as Categorias Econômicas**  
**Lei Nº 4.320/64**

Período: Dezembro/2015

<b>Unidade: 1313 - SEC. MUN. DE INDUSTRIA COMERCIO E TURISMO</b>						
Código	Especificação	Desdobramento	Elemento	Modalidade	Grupo	Categoria Econômica
3.0.0.0.00.00.00.00.0000	DESPESAS CORRENTES					11.568,08
3.3.0.0.00.00.00.00.0000	DESPESAS CORRENTES					
3.3.9.0.00.00.00.00.0000	APLICAÇÕES DIRETAS			11.568,08		
3.3.9.0.30.00.00.00.0000	MATERIAL DE CONSUMO		135,00			
3.3.9.0.36.00.00.00.0000	OUTROS SERVIÇOS DE TERCEIROS - PESSOA FÍSICA		9.600,00			
3.3.9.0.39.00.00.00.0000	OUTROS SERVIÇOS DE TERCEIROS - PESSOA JURÍDICA		1.833,08			
4.0.0.0.00.00.00.00.0000	DESPESAS DE CAPITAL					980,00
4.4.0.0.00.00.00.00.0000	INVESTIMENTOS					
4.4.9.0.00.00.00.00.0000	APLICAÇÕES DIRETAS			980,00		
4.4.9.0.52.00.00.00.0000	EQUIPAMENTOS E MATERIAL PERMANENTE		980,00			
<b>Total R\$</b>						<b>12.548,08</b>

EN BRANCO

**Anexo II-B - Despesas Segundo as Categorias Econômicas  
Lei Nº 4.320/64**

Período: Dezembro/2015

Unidade: 1414 - SECRETARIA MUNICIPAL DE AGRICULTURA						
Código	Especificação	Desdobramento	Elemento	Modalidade	Grupo	Categoria Econômica
3.0.0.0.00.00.00.00.0000	DESPESAS CORRENTES					1.216.529,60
3.1.0.0.00.00.00.00.0000	PESSOAL E ENCARGOS SOCIAIS				309.487,33	
3.1.9.0.00.00.00.00.0000	APLICAÇÕES DIRETAS			309.487,33		
3.1.9.0.09.00.00.00.0000	SALÁRIO-FAMÍLIA		2.612,32			
3.1.9.0.11.00.00.00.0000	VENCIMENTOS E VANTAGENS FIXAS - PESSOAL CIVIL		287.377,40			
3.1.9.0.13.00.00.00.0000	OBRIGAÇÕES PATRONAIS		19.497,61			
3.3.0.0.00.00.00.00.0000	DESPESAS CORRENTES				907.042,27	
3.3.9.0.00.00.00.00.0000	APLICAÇÕES DIRETAS			907.042,27		
3.3.9.0.14.00.00.00.0000	DIÁRIAS - PESSOAL CIVIL		2.020,00			
3.3.9.0.30.00.00.00.0000	MATERIAL DE CONSUMO		414.694,19			
3.3.9.0.36.00.00.00.0000	OUTROS SERVIÇOS DE TERCEIROS - PESSOA FÍSICA		12.558,14			
3.3.9.0.39.00.00.00.0000	OUTROS SERVIÇOS DE TERCEIROS - PESSOA JURÍDICA		421.230,32			
3.3.9.0.48.00.00.00.0000	OUTROS AUXÍLIOS FINANCEIROS A PESSOA FÍSICA		24.000,00			
3.3.9.0.92.00.00.00.0000	DESPESAS DE EXERCÍCIOS ANTERIORES		32.539,62			2.027,00
4.0.0.0.00.00.00.00.0000	DESPESAS DE CAPITAL					
4.4.0.0.00.00.00.00.0000	INVESTIMENTOS				2.027,00	
4.4.9.0.00.00.00.00.0000	APLICAÇÕES DIRETAS			2.027,00		
4.4.9.0.52.00.00.00.0000	EQUIPAMENTOS E MATERIAL PERMANENTE		2.027,00			
<b>Total R\$ 1.218.556,60</b>						

EM BRANÇO

CNPJ: 12.264.396/0001-63

Rua: RUA ROSALVO PINTO DAMASO, 224

Bairro: CENTRO

Anexo II-B - Despesas Segundo as Categorias Econômicas  
Lei Nº 4.320/64

Período: Dezembro/2015

Unidade: 1616 - SECRETARIA MUNICIPAL DE TRANSPORTE E TRÂNSITO						
Código	Especificação	Desdobramento	Elemento	Modalidade	Grupo	Categoria Econômica
3.0.0.0.00.00.00.00.0000	DESPESAS CORRENTES					196.720,34
3.1.0.0.00.00.00.00.0000	PESSOAL E ENCARGOS SOCIAIS				144.135,33	
3.1.9.0.00.00.00.00.0000	APLICAÇÕES DIRETAS			144.135,33		
3.1.9.0.09.00.00.00.0000	SALÁRIO-FAMÍLIA		1.755,40			
3.1.9.0.11.00.00.00.0000	VENCIMENTOS E VANTAGENS FIXAS - PESSOAL CIVIL		142.379,93			
3.3.0.0.00.00.00.00.0000	DESPESAS CORRENTES				52.585,01	
3.3.9.0.00.00.00.00.0000	APLICAÇÕES DIRETAS			52.585,01		
3.3.9.0.36.00.00.00.0000	OUTROS SERVIÇOS DE TERCEIROS - PESSOA FÍSICA		7.900,00			
3.3.9.0.39.00.00.00.0000	OUTROS SERVIÇOS DE TERCEIROS - PESSOA JURÍDICA		44.685,01			
<b>Total R\$</b>						<b>196.720,34</b>

EM BRANCO



**Anexo II-B - Despesas Segundo as Categorias Econômicas**  
**Lei Nº 4.320/64**

Período: Dezembro/2015

Unidade: 1717 - SERV. AUTÔNOMO DE ÁGUA E ESGOTO - SAAE						
Código	Especificação	Desdobramento	Elemento	Modalidade	Grupo	Categoria Econômica
3.0.0.0.00.00.00.00.0000	DESPESAS CORRENTES					1.800.690,26
3.1.0.0.00.00.00.00.0000	PESSOAL E ENCARGOS SOCIAIS				680.420,44	
3.1.9.0.00.00.00.00.0000	APLICAÇÕES DIRETAS			680.420,44		
3.1.9.0.09.00.00.00.0000	SALÁRIO-FAMÍLIA		650,76			
3.1.9.0.11.00.00.00.0000	VENCIMENTOS E VANTAGENS FIXAS - PESSOAL CIVIL		648.701,01			
3.1.9.0.13.00.00.00.0000	OBRIGAÇÕES PATRONAIS		8.365,33			
3.1.9.0.16.00.00.00.0000	OUTRAS DESPESAS VARIÁVEIS - PESSOAL CIVIL		500,00			
3.1.9.0.94.00.00.00.0000	INDENIZAÇÕES TRABALHISTAS		20.066,12			
3.1.9.1.00.00.00.00.0000	APLICAÇÕES DIRETAS - OPERAÇÕES INTRA-ORÇAMENTÁRIAS			2.137,22		
3.1.9.1.13.00.00.00.0000	OBRIGAÇÕES PATRONAIS - OPERAÇÕES INTRA-ORÇAMENTÁRIAS		2.137,22			
3.3.0.0.00.00.00.00.0000	DESPESAS CORRENTES				1.120.269,82	
3.3.9.0.00.00.00.00.0000	APLICAÇÕES DIRETAS			1.120.269,82		
3.3.9.0.14.00.00.00.0000	DIÁRIAS - PESSOAL CIVIL		5.670,00			
3.3.9.0.30.00.00.00.0000	MATERIAL DE CONSUMO		323.269,49			
3.3.9.0.33.00.00.00.0000	PASSAGENS E DESPESAS COM LOCOMOÇÃO		2.144,66			
3.3.9.0.36.00.00.00.0000	OUTROS SERVIÇOS DE TERCEIROS - PESSOA FÍSICA		95.210,78			
3.3.9.0.39.00.00.00.0000	OUTROS SERVIÇOS DE TERCEIROS - PESSOA JURÍDICA		693.974,89			
4.0.0.0.00.00.00.00.0000	DESPESAS DE CAPITAL					16.600,00
4.4.0.0.00.00.00.00.0000	INVESTIMENTOS				15.077,00	
4.4.9.0.00.00.00.00.0000	APLICAÇÕES DIRETAS			15.077,00		
4.4.9.0.52.00.00.00.0000	EQUIPAMENTOS E MATERIAL PERMANENTE		15.077,00			
4.6.0.0.00.00.00.00.0000	AMORTIZAÇÃO/REFINANCIAMENTO DA DÍVIDA					
4.6.9.0.00.00.00.00.0000	APLICAÇÕES DIRETAS			1.523,00		
4.6.9.0.71.00.00.00.0000	PRINCIPAL DA DÍVIDA POR CONTRATO		1.523,00			

**Total R\$ 1.817.290,26**



**Anexo II-B - Despesas Segundo as Categorias Econômicas  
Lei N° 4.320/64**

Período: Dezembro/2015

Unidade: 1818 - INSTITUTO DE PREV. PRÓPRIA BOCA DA MATA PREV						
Código	Especificação	Desdobramento	Elemento	Modalidade	Grupo	Categoria Econômica
3.0.0.0.00.00.00.00.0000	DESPESAS CORRENTES					3.807.037,53
3.1.0.0.00.00.00.00.0000	PESSOAL E ENCARGOS SOCIAIS				3.522.643,57	
3.1.9.0.00.00.00.00.0000	APLICAÇÕES DIRETAS			3.522.643,57		
3.1.9.0.01.00.00.00.0000	APOSENTADORIA, RESERVA MUNEERADA E REFORMAS		2.282.583,74			
3.1.9.0.03.00.00.00.0000	PENSÕES		191.381,36			
3.1.9.0.05.00.00.00.0000	OUTROS BENEFÍCIOS PREVIDENCIÁRIOS		805.211,99			
3.1.9.0.11.00.00.00.0000	VENCIMENTOS E VANTAGENS FIXAS - PESSOAL CIVIL		243.466,48			
3.3.0.0.00.00.00.00.0000	DESPESAS CORRENTES				284.393,96	
3.3.9.0.00.00.00.00.0000	APLICAÇÕES DIRETAS			284.393,96		
3.3.9.0.05.00.00.00.0000	OUTROS BENEFÍCIOS PREVIDENCIÁRIOS		151.926,97			
3.3.9.0.14.00.00.00.0000	DIÁRIAS - PESSOAL CIVIL		2.760,00			
3.3.9.0.30.00.00.00.0000	MATERIAL DE CONSUMO		2.498,20			
3.3.9.0.33.00.00.00.0000	PASSAGENS E DESPESAS COM LOCOMOÇÃO		8.955,00			
3.3.9.0.36.00.00.00.0000	OUTROS SERVIÇOS DE TERCEIROS - PESSOA FÍSICA		20.340,00			
3.3.9.0.39.00.00.00.0000	OUTROS SERVIÇOS DE TERCEIROS - PESSOA JURÍDICA		97.667,26			
3.3.9.0.92.00.00.00.0000	DESPESAS DE EXERCÍCIOS ANTERIORES		246,53			

**Total R\$ 3.807.037,53**

EM BRANCO


CNPJ: 12.264.396/0001-63

Rua: RUA ROSALVO PINTO DAMASO, 224

Bairro: CENTRO

**Anexo II-B - Despesas Segundo as Categorias Econômicas  
Lei Nº 4.320/64**


Período: Dezembro/2015



GUSTAVO DANTAS FEIJÓ

Prefeito


524.759.994-20



ANTONIO THIAGO MELO DA ROCHA

SEC. DE FINANÇAS

035.682.944-86



JOSÉ ALDO ALVES DA ROCHA

CONTADOR

CRC. 016.667/0-T-3-AL





<b>Código</b>	<b>Especificação</b>	<b>Desdobramento</b>	<b>Elemento</b>	<b>Modalidade</b>	<b>Grupo</b>	<b>Categoria</b>
3.0.0.0.00.00.00.00.0000	DESPESAS CORRENTES					58.790.431,22
3.1.0.0.00.00.00.00.0000	PESSOAL E ENCARGOS SOCIAIS				39.687.146,08	
3.1.9.0.00.00.00.00.0000	APLICAÇÕES DIRETAS			39.687.146,08		
3.1.9.0.01.00.00.00.0000	APOSENTADORIA, RESERVA MUNEERADA E REFORMAS		2.282.583,74			
3.1.9.0.03.00.00.00.0000	PENSÕES		191.381,36			
3.1.9.0.04.00.00.00.0000	CONTRATAÇÃO POR TEMPO DETERMINADO		4.461.640,84			
3.1.9.0.05.00.00.00.0000	OUTROS BENEFÍCIOS PREVIDENCIÁRIOS		805.211,99			
3.1.9.0.09.00.00.00.0000	SALÁRIO-FAMÍLIA		76.611,55			
3.1.9.0.11.00.00.00.0000	VENCIMENTOS E VANTAGENS FIXAS - PESSOAL CIVIL		29.298.413,06			
3.1.9.0.13.00.00.00.0000	OBRIGAÇÕES PATRONAIS		1.877.098,90			
3.1.9.0.16.00.00.00.0000	OUTRAS DESPESAS VARIÁVEIS - PESSOAL CIVIL		500,00			
3.1.9.0.91.00.00.00.0000	SENTENÇAS JUDICIAIS		14.578,96			
3.1.9.0.92.00.00.00.0000	DESPESAS DE EXERCÍCIOS ANTERIORES		4.121,39			
3.1.9.0.94.00.00.00.0000	INDENIZAÇÕES TRABALHISTAS		20.066,12			
3.1.9.1.00.00.00.00.0000	APLICAÇÕES DIRETAS - OPERAÇÕES INTRA-ORÇAMENTÁRIAS			654.938,17		
3.1.9.1.13.00.00.00.0000	OBRIGAÇÕES PATRONAIS - OPERAÇÕES INTRA-ORÇAMENTÁRIAS		654.938,17			
3.2.0.0.00.00.00.00.0000	JUROS E ENCARGOS DA DÍVIDA				168.905,44	
3.2.9.0.00.00.00.00.0000	APLICAÇÕES DIRETAS			168.905,44		
3.2.9.0.21.00.00.00.0000	JUROS SOBRE A DÍVIDA POR CONTRATO		58.717,86			
3.2.9.0.22.00.00.00.0000	OUTROS ENCARGOS SOBRE A DÍVIDA POR CONTRATO		110.187,58			
3.3.0.0.00.00.00.00.0000	DESPESAS CORRENTES				18.934.379,70	
3.3.3.0.00.00.00.00.0000	TRANSFERÊNCIAS A ESTADOS E AO DISTRITO FEDERAL			11.064,50		
3.3.3.0.92.00.00.00.0000	DESPESAS DE EXERCÍCIOS ANTERIORES		11.064,50			
3.3.5.0.00.00.00.00.0000	TRANSFERÊNCIAS A INSTITUIÇÕES PRIVADAS SEM FINS LUCRATIVOS				41.422,50	
3.3.5.0.43.00.00.00.0000	SUBVENÇÕES SOCIAIS		41.422,50			
3.3.7.0.00.00.00.00.0000	TRANSFERÊNCIAS A INSTITUIÇÕES MULTIGOVERNAMENTAIS			48.000,00		
3.3.7.1.00.00.00.00.0000	TRANSFERÊNCIAS A CONSÓRCIOS PÚBLICOS			48.000,00		
3.3.7.1.41.00.00.00.0000	CONTRIBUIÇÕES - PARA MANUTENÇÃO DOS CONSÓRCIOS PÚBLICOS		48.000,00			
3.3.9.0.00.00.00.00.0000	APLICAÇÕES DIRETAS				18.833.892,70	
3.3.9.0.05.00.00.00.0000	OUTROS BENEFÍCIOS PREVIDENCIÁRIOS		151.926,97			






Código	Especificação	Desdobramento	Elemento	Modalidade	Grupo	Categoria
3.3.9.0.13.00.00.00.0000	OBRIGAÇÕES PATRONAIS		5.243,33			
3.3.9.0.14.00.00.00.0000	DIÁRIAS - PESSOAL CIVIL		37.502,00			
3.3.9.0.30.00.00.00.0000	MATERIAL DE CONSUMO		5.381.733,96			
3.3.9.0.32.00.00.00.0000	MATERIAL, BEM OU SERVIÇO PARA DISTRIBUIÇÃO GRATUITA		112.861,51			
3.3.9.0.33.00.00.00.0000	PASSAGENS E DESPESAS COM LOCOMOÇÃO		11.970,64			
3.3.9.0.35.00.00.00.0000	SERVIÇOS DE CONSULTORIA		77.133,60			
3.3.9.0.36.00.00.00.0000	OUTROS SERVIÇOS DE TERCEIROS - PESSOA FÍSICA		1.674.191,01			
3.3.9.0.39.00.00.00.0000	OUTROS SERVIÇOS DE TERCEIROS - PESSOA JURÍDICA		10.523.609,05			
3.3.9.0.41.00.00.00.0000	CONTRIBUIÇÕES		28.720,49			
3.3.9.0.47.00.00.00.0000	OBRIGAÇÕES TRIBUTÁRIAS E CONTRIBUTIVAS		282.107,53			
3.3.9.0.48.00.00.00.0000	OUTROS AUXÍLIOS FINANCEIROS A PESSOA FÍSICA		198.112,23			
3.3.9.0.92.00.00.00.0000	DESPESAS DE EXERCÍCIOS ANTERIORES		195.974,75			
3.3.9.0.93.00.00.00.0000	INDENIZAÇÕES E RESTITUIÇÕES		152.805,63			
4.0.0.0.00.00.00.00.0000	DESPESAS DE CAPITAL					6.849.304,08
4.4.0.0.00.00.00.00.0000	INVESTIMENTOS					
4.4.9.0.00.00.00.00.0000	APLICAÇÕES DIRETAS			5.803.048,82		
4.4.9.0.51.00.00.00.0000	OBRAS E INSTALAÇÕES		5.058.609,58			
4.4.9.0.52.00.00.00.0000	EQUIPAMENTOS E MATERIAL PERMANENTE		394.439,24			
4.4.9.0.61.00.00.00.0000	AQUISIÇÃO DE IMÓVEIS		350.000,00			
4.6.0.0.00.00.00.00.0000	AMORTIZAÇÃO/REFINANCIAMENTO DA DÍVIDA					
4.6.9.0.00.00.00.00.0000	APLICAÇÕES DIRETAS			1.046.255,26		
4.6.9.0.71.00.00.00.0000	PRINCIPAL DA DÍVIDA POR CONTRATO		1.046.255,26			
<b>Total</b>						<b>65.639.735,30</b>

  
**GUSTAVO DANTAS FEIJÓ**  
 Prefeito  
 524.759.994-20

  
**ANTONIO THIAGO MELO DA ROCHA**  
 SEQ. DE FINANÇAS  
 035.682.944-86

  
**JOSÉ ALDO ALVES DA ROCHA**  
 CONTADOR  
 CRC. 016.667/O-T-3-AL

EM BRANCO

CNPJ: 12.264.396/0001-63

Rua: RUA ROSALVO PINTO DAMASO, 224

Bairro: CENTRO

**Anexo VI - Programa de Trabalho do Executivo por Unidade Orçamentária**  
**Lei Nº 4.320/64**

Período: Dezembro/2015

<b>Unidade: 0110 - CAMARA MUNICIPAL</b>						
<b>Código</b>	<b>Especificação</b>	<b>Operação Especial</b>	<b>Atividade</b>	<b>Projeto</b>	<b>Despesa Total</b>	
01.000.0000.0000	Legislativo	0,00	2.057.821,13	0,00	2.057.821,13	
01.031.0000.0000	Ação Legislativa	0,00	2.057.821,13	0,00	2.057.821,13	
01.031.0001.0000	MANUTENÇÃO DAS AÇÕES DE DURAÇÃO CONTINUADA.	0,00	2.057.821,13	0,00	2.057.821,13	
01.031.0001.2001	MANUTENÇÃO DAS ATIVIDADES DE CÂMARA MUNICIPAL	0,00	2.057.821,13	0,00	2.057.821,13	
<b>Total</b>		<b>0,00</b>	<b>2.057.821,13</b>	<b>0,00</b>	<b>2.057.821,13</b>	



**Anexo VI - Programa de Trabalho do Executivo por Unidade Orçamentária  
Lei Nº 4.320/64**

Período: Dezembro/2015

**Unidade: 0220 - GABINETE DO PREFEITO**

Código	Especificação	Operação Especial	Atividade	Projeto	Despesa Total
02.000.0000.0000	Judiciário	0,00	357.094,48	0,00	357.094,48
02.062.0000.0000	Defesa Int. Pública Processo Judiciário	0,00	357.094,48	0,00	357.094,48
02.062.0002.0000	PODER EXECUTIVO DINÂMICO E ATUANTE.	0,00	357.094,48	0,00	357.094,48
02.062.0002.2002	MANUTENÇÃO DA PROCURADORIA GERAL DO MUNICIPIO	0,00	357.094,48	0,00	357.094,48
04.000.0000.0000	Administração	0,00	846.118,77	0,00	846.118,77
04.122.0000.0000	Administração Geral	0,00	846.118,77	0,00	846.118,77
04.122.0002.0000	PODER EXECUTIVO DINÂMICO E ATUANTE.	0,00	846.118,77	0,00	846.118,77
04.122.0002.2003	MANUTENÇÃO DAS ATIVIDADES DO GABINETE DO PREFEITO	0,00	798.164,97	0,00	798.164,97
04.122.0002.2004	MANUTENÇÃO DAS ATIVIDADES DO GABINETE DO VICE PREFEITO	0,00	33.374,84	0,00	33.374,84
04.122.0002.2053	PAGAMENTO DE PRECATORIOS E SETENÇAS JUDICIAIS	0,00	14.578,96	0,00	14.578,96
<b>Total</b>					<b>1.203.213,25</b>

EM BRANCO

**Unidade: 0330 - ORGÃOS DE ASSESSORAMENTO**

<b>Código</b>	<b>Especificação</b>	<b>Operação Especial</b>	<b>Atividade</b>	<b>Projeto</b>	<b>Despesa Total</b>
03.000.0000.0000	Essencial a Justiça	0,00	0,00	0,00	0,00
03.091.0000.0000	Defesa da Ordem Jurídica	0,00	0,00	0,00	0,00
03.091.0002.0000	PODER EXECUTIVO DINÂMICO E ATUANTE.	0,00	0,00	0,00	0,00
03.091.0002.2005	MANUTENÇÃO DAS AÇÕES DA OUVIDORIA DO PERI-PERI	0,00	0,00	0,00	0,00
04.000.0000.0000	Administração	0,00	261.537,12	0,00	261.537,12
04.122.0000.0000	Administração Geral	0,00	261.537,12	0,00	261.537,12
04.122.0002.0000	PODER EXECUTIVO DINÂMICO E ATUANTE.	0,00	261.537,12	0,00	261.537,12
04.122.0002.2006	MANUTENÇÃO DAS ATIVIDADES DO CONTROLE INTERNO GERAL	0,00	41.467,45	0,00	41.467,45
04.122.0002.2007	MAN. DAS ATIV. DO SETOR DE COMUNICAÇÃO E DIVULGAÇÕES DOS ATOS	0,00	142.000,00	0,00	142.000,00
04.122.0002.2008	MANUTENÇÃO DAS ATIVIDADES DA COMISSÃO PERMANENTE DE LICITAÇÃO	0,00	78.069,67	0,00	78.069,67
04.122.0002.2009	MANUTENÇÃO DAS ATIVIDADES DA COORDENADORIA DE PROJETOS E CO	0,00	0,00	0,00	0,00
04.122.0002.2010	MANUTENÇÃO DAS ATIVIDADES DA DEFESA CIVIL MUNICIPAL.	0,00	0,00	0,00	0,00
<b>Total</b>		<b>0,00</b>	<b>261.537,12</b>	<b>0,00</b>	<b>261.537,12</b>

EM BRANCO



CNPJ: 12.264.396/0001-63  
 Rua: RUA ROSALVO PINTO DAMASO, 224  
 Bairro: CENTRO

Anexo VI - Programa de Trabalho do Executivo por Unidade Orçamentária  
 Lei Nº 4.320/64

Período: Dezembro/2015

Unidade: 0440 - SECRETARIA MUNICIPAL DE ARTICULAÇÃO E POLITICA						
Código	Especificação	Operação Especial	Atividade	Projeto	Despesa Total	
04.000.0000.0000	Administração	0,00	0,00	0,00	0,00	0,00
04.122.0000.0000	Administração Geral	0,00	0,00	0,00	0,00	0,00
04.122.0003.0000	FORTALECER O INTERCÂMBIO ENTRE GOVERNOS	0,00	0,00	0,00	0,00	0,00
04.122.0003.2011	MANUTENÇÃO DAS ATIVIDADES SEC. MUNICIPAL DE ARTICULAÇÃO POLITI	0,00	0,00	0,00	0,00	0,00
04.122.0003.2012	DOAÇÃO DE AUXÍLIO FINANCEIRO PARA CONSTRUÇÃO DO PRÉDIO P/O INS	0,00	0,00	0,00	0,00	0,00
<b>Total</b>		<b>0,00</b>	<b>0,00</b>	<b>0,00</b>	<b>0,00</b>	<b>0,00</b>

EM BRANCO

**Anexo VI - Programa de Trabalho do Executivo por Unidade Orçamentária  
Lei Nº 4.320/64**

Período: Dezembro/2015

**Unidade: 0550 - SECRETARIA MUNICIPAL DE ADMINISTRAÇÃO**

Código	Especificação	Operação Especial	Atividade	Projeto	Despesa Total
04.000.0000.0000	Administração	0,00	2.788.549,19	0,00	2.788.549,19
04.122.0000.0000	Administração Geral	0,00	2.788.549,19	0,00	2.788.549,19
04.122.0004.0000	PLANEJAMENTO E ORDENAMENTO MUNICIPAL	0,00	2.788.549,19	0,00	2.788.549,19
04.122.0004.2013	MANUTENÇÃO DAS ATIVIDADES DA SEC. MUN. DE ADMINISTRAÇÃO.	0,00	2.740.549,19	0,00	2.740.549,19
04.122.0004.2054	AÇÕES DO CONSÓRCIO PÚBLICO - CONISUL	0,00	48.000,00	0,00	48.000,00
<b>Total</b>		<b>0,00</b>	<b>2.788.549,19</b>	<b>0,00</b>	<b>2.788.549,19</b>



**Anexo VI - Programa de Trabalho do Executivo por Unidade Orçamentária  
Lei Nº 4.320/64**

Período: Dezembro/2015

<b>Unidade: 0660 - SECRETARIA MUNICIPAL DE PLANEJAMENTO E FINANÇAS</b>						
<b>Código</b>	<b>Especificação</b>	<b>Operação Especial</b>	<b>Atividade</b>	<b>Projeto</b>	<b>Despesa Total</b>	
04.000.0000.0000	Administração	0,00	2.645.113,53	0,00	2.645.113,53	
04.123.0000.0000	Administração Financeira	0,00	1.436.538,82	0,00	1.436.538,82	
04.123.0005.0000	PLANEJAMENTO INTERNO E CONTROLE FINANCEIRO	0,00	1.436.538,82	0,00	1.436.538,82	
04.123.0005.2014	MANUTENÇÃO DAS ATIVIDADES DA SEC. MUN. DE PLANEJAMENTO E FINAN	0,00	1.149.368,30	0,00	1.149.368,30	
04.123.0005.2015	PAGAMENTO DO PASEP	0,00	287.170,52	0,00	287.170,52	
04.843.0000.0000	Serviço da Dívida Interna	0,00	1.208.574,71	0,00	1.208.574,71	
04.843.0005.0000	PLANEJAMENTO INTERNO E CONTROLE FINANCEIRO	0,00	1.208.574,71	0,00	1.208.574,71	
04.843.0005.2016	AMORTIZAÇÃO DO PARCELAMENTO CONTRAÍDO COM O PASEP.	0,00	78.128,24	0,00	78.128,24	
04.843.0005.2017	AMORTIZAÇÃO DO PARCELAMENTO CONTRAÍDO COM O INSS.	0,00	291.737,76	0,00	291.737,76	
04.843.0005.2018	AMORTIZAÇÃO DO PARCELAMENTO DO FGTS.	0,00	226.193,40	0,00	226.193,40	
04.843.0005.2019	AMORTIZAÇÃO DE OUTROS PARCELAMENTOS CONTRAÍDOS PELO MUNICÍP	0,00	0,00	0,00	0,00	
04.843.0005.2020	AMORTIZAÇÃO DO PARCELAMENTO DO FUNDO DE PREVIDÊNCIA - BOCA-P	0,00	612.515,31	0,00	612.515,31	
<b>Total</b>		<b>0,00</b>	<b>2.645.113,53</b>	<b>0,00</b>	<b>2.645.113,53</b>	



**Unidade: 0770 - SECRETARIA MUNICIPAL DE ASSISTENCIA SOCIAL**

Código	Especificação	Operação Especial	Atividade	Projeto	Despesa Total
08.000.0000.0000	Assistência Social	0,00	2.044.664,09	0,00	2.044.664,09
08.122.0000.0000	Administração Geral	0,00	1.453.203,86	0,00	1.453.203,86
08.122.0006.0000	PROMOVENDO CIDADANIA E ACESSO AOS DIREITOS SOCIAIS.	0,00	1.453.203,86	0,00	1.453.203,86
08.122.0006.7001	CONSTRUÇÃO E REFORMA DA SEDE DA ASSISTÊNCIA SOCIAL, E OUTROS	0,00	0,00	0,00	0,00
08.122.0006.8001	MANUTENÇÃO DAS ATIVIDADES DA SEC. MUN. DE ASSISTÊNCIA SOCIAL.	0,00	1.453.203,86	0,00	1.453.203,86
08.125.0000.0000	Normatização e Fiscalização	0,00	146.413,90	0,00	146.413,90
08.125.0006.0000	PROMOVENDO CIDADANIA E ACESSO AOS DIREITOS SOCIAIS.	0,00	146.413,90	0,00	146.413,90
08.125.0006.8002	MANUTENÇÃO DO CONSELHO DOS DIREITOS DA CRIANÇA E DO ADOLESCENTE	0,00	2.520,49	0,00	2.520,49
08.125.0006.8003	MANUTENÇÃO DO CONSELHO TUTELAR.	0,00	143.893,41	0,00	143.893,41
08.241.0000.0000	Assistência ao Idoso	0,00	0,00	0,00	0,00
08.241.0006.0000	PROMOVENDO CIDADANIA E ACESSO AOS DIREITOS SOCIAIS.	0,00	0,00	0,00	0,00
08.241.0006.8004	MANUTENÇÃO DO CONSELHO MUNICIPAL DO IDOSOS - CMDI	0,00	0,00	0,00	0,00
08.242.0000.0000	Assistência ao Portador de Deficiência	0,00	0,00	0,00	0,00
08.242.0006.0000	PROMOVENDO CIDADANIA E ACESSO AOS DIREITOS SOCIAIS.	0,00	0,00	0,00	0,00
08.242.0006.8005	MANUTENÇÃO DO CONSELHO DA PESSOA COM DEFICIENCIA - CMPCD	0,00	0,00	0,00	0,00
08.244.0000.0000	Assistência Comunitária	0,00	445.046,33	0,00	445.046,33
08.244.0006.0000	PROMOVENDO CIDADANIA E ACESSO AOS DIREITOS SOCIAIS.	0,00	445.046,33	0,00	445.046,33
08.244.0006.7002	IMPLANTAÇÃO DO PACS DA ASSISTÊNCIA SOCIAL	0,00	0,00	0,00	0,00
08.244.0006.7003	MANUTENÇÃO E AQUISIÇÃO DE TRANSPORTES	0,00	0,00	0,00	0,00
08.244.0006.8006	IMPLANTAÇÃO DO PROGRAMA DE APOIO AS ENTIDADES/ASSOCIAÇÕES	0,00	22.200,00	0,00	22.200,00
08.244.0006.8007	AQUISIÇÃO DE EQUIPAMENTOS E MOBILIARIOS PARA ASSIST. SOCIAL.	0,00	0,00	0,00	0,00
08.244.0006.8008	DISTRIBUIÇÃO DE CESTAS BASICAS	0,00	77.836,01	0,00	77.836,01
08.244.0006.8009	CONCESSÃO DE AUXILIO FUNERAL	0,00	0,00	0,00	0,00
08.244.0006.8010	CONCESSÃO DE ALUGUEL SOCIAL	0,00	57.060,00	0,00	57.060,00
08.244.0006.8011	MANUTENÇÃO DE BENEFICIOS EVENTUAIS	0,00	9.090,09	0,00	9.090,09
08.244.0006.8012	IMPLANTAÇÃO E MANUTENÇÃO DE HORTA COMUNITARIA	0,00	0,00	0,00	0,00
08.244.0006.8013	IMPLANTAÇÃO DO PROJETO DE COZINHA COMUNITARIA	0,00	0,00	0,00	0,00
08.244.0006.8014	MANUTENÇÃO DO PROGRAMA DO LEITE	0,00	0,00	0,00	0,00





CNPJ: 12.264.396/0001-63

Rua: RUA ROSALVO PINTO DAMASO, 224

Bairro: CENTRO

Anexo VI - Programa de Trabalho do Executivo por Unidade Orçamentária  
Lei Nº 4.320/64

Período: Dezembro/2015

Unidade: 0770 - SECRETARIA MUNICIPAL DE ASSISTENCIA SOCIAL						
Código	Especificação	Operação Especial	Atividade	Projeto	Despesa Total	
08.244.0006.8027	IMPLANTAÇÃO DO PROG. DE GERAÇÃO DE EMPREGO E RENDA	0,00	0,00	0,00	0,00	
08.244.0006.8037	IMPLANTAÇÃO E MANUTENÇÃO DAS ATIVIDADES DE FABRICAS DE SOPA	0,00	278.860,23	0,00	278.860,23	
<b>Total</b>		<b>0,00</b>	<b>2.044.664,09</b>	<b>0,00</b>	<b>2.044.664,09</b>	

EM BRANCO

Unidade: 0771 - FUNDO MUNICIPAL DE ASSISTÊNCIA SOCIAL						
Código	Especificação	Operação Especial	Atividade	Projeto	Despesa Total	
08.000.0000.0000	Assistência Social	0,00	841.763,50	0,00	841.763,50	
08.241.0000.0000	Assistência ao Idoso	0,00	0,00	0,00	0,00	
08.241.0006.0000	PROMOVENDO CIDADANIA E ACESSO AOS DIREITOS SOCIAIS.	0,00	0,00	0,00	0,00	
08.241.0006.8015	MANUT. DOS SERV. DE CONVIVÊNCIA E FORT. DE VINC. COM IDOSO	0,00	0,00	0,00	0,00	
08.241.0006.8016	MANUT. DOS SERV. ESPECIALIZADOS PARA PESSOAS COM DEFICIENCIA E	0,00	0,00	0,00	0,00	
08.242.0000.0000	Assistência ao Portador de Deficiência	0,00	0,00	0,00	0,00	
08.242.0006.0000	PROMOVENDO CIDADANIA E ACESSO AOS DIREITOS SOCIAIS.	0,00	0,00	0,00	0,00	
08.242.0006.8017	MANUT. DO SERV. DE PROT. SOCIAL BÁSICA NO DOMÍCIO P/ PESSOAS COM	0,00	0,00	0,00	0,00	
08.243.0000.0000	Assistência a Criança e ao Adolescente	0,00	248.324,82	0,00	248.324,82	
08.243.0006.0000	PROMOVENDO CIDADANIA E ACESSO AOS DIREITOS SOCIAIS.	0,00	248.324,82	0,00	248.324,82	
08.243.0006.8018	MANUT. DOS SERV. DE CONVIVÊNCIA E FORT. DE VINC. COM CRIANÇAS E	0,00	165.951,43	0,00	165.951,43	
08.243.0006.8019	MANUTENÇÃO DO PROGRAMA BPC NA ESCOLA.	0,00	0,00	0,00	0,00	
08.243.0006.8020	MANUT. DOS SERV. DE CONVIVÊNCIA E FORT. DE VINC. COM ADOLESCENT	0,00	82.373,39	0,00	82.373,39	
08.243.0006.8021	MANUT. DOS SERV. DE CONVIVÊNCIA E FORT. DE VINC. COM CRIANÇAS DE 0	0,00	0,00	0,00	0,00	
08.243.0006.8022	MANUT. DOS SERV. DE PROTEÇÃO AO ADOLESCENTE EM CUMPRIMENTO D	0,00	0,00	0,00	0,00	
08.244.0000.0000	Assistência Comunitária	0,00	593.438,68	0,00	593.438,68	
08.244.0006.0000	PROMOVENDO CIDADANIA E ACESSO AOS DIREITOS SOCIAIS.	0,00	593.438,68	0,00	593.438,68	
08.244.0006.7005	CONSTRUÇÃO REFORMA E AMPLIAÇÃO DO PREDIO DO CREAS E OUTROS I	0,00	0,00	0,00	0,00	
08.244.0006.8023	MANUTENÇÃO DO FUNDO MUNICIPAL DE ASSISTÊNCIA SOCIAL.	0,00	34.212,62	0,00	34.212,62	
08.244.0006.8024	MANUT. DOS SERV. DE PROTEÇÃO E ATEND ESPECIALIZADOS A E INDIVÍD	0,00	124.943,30	0,00	124.943,30	
08.244.0006.8025	IMPLANTAÇÃO DOS SERV. DE ACOLHIMENTO INSTITUCIONAL PARA CRIANÇ	0,00	0,00	0,00	0,00	
08.244.0006.8026	MANUTENÇÃO DOS PROGRAMAS DE BENEFÍCIOS EVENTUAIS.	0,00	22.058,14	0,00	22.058,14	
08.244.0006.8028	MANUTENÇÃO DO CENTRO DE REF. DE ASSIT. SOCIAL - CRAS	0,00	30.464,94	0,00	30.464,94	
08.244.0006.8029	MANUT. PROGRAMA DE ATENÇÃO INTEGRAL A FAMÍLIA PAIF - CRAS	0,00	89.522,51	0,00	89.522,51	
08.244.0006.8030	MANUTENÇÃO DO PROGRAMA BOLSA FAMÍLIA - IGD	0,00	220.839,91	0,00	220.839,91	
08.244.0006.8031	MANUTENÇÃO DO IGD - SUAS	0,00	15.625,26	0,00	15.625,26	
08.244.0006.8032	MANUTENÇÃO DO PROG. NAC. DE PROMOÇÃO DO ACESSO AO MUNDO DE	0,00	55.772,00	0,00	55.772,00	
08.244.0006.8033	EXECUÇÃO DO PROGRAMA DE PROTEÇÃO SOCIAL ESPECIAL.	0,00	0,00	0,00	0,00	



CNPJ: 12.264.396/0001-63

Rua: RUA ROSALVO PINTO DAMASO, 224

Bairro: CENTRO

**Anexo VI - Programa de Trabalho do Executivo por Unidade Orçamentária**  
**Lei N° 4.320/64**

Período: Dezembro/2015

**Unidade: 0771 - FUNDO MUNICIPAL DE ASSISTÊNCIA SOCIAL**

<b>Código</b>	<b>Especificação</b>	<b>Operação Especial</b>	<b>Atividade</b>	<b>Projeto</b>	<b>Despesa Total</b>
08.244.0006.8034	EXECUÇÃO DO PROGRAMA DE PROTEÇÃO SOCIAL BÁSICA.	0,00	0,00	0,00	0,00
<b>Total</b>		<b>0,00</b>	<b>841.763,50</b>	<b>0,00</b>	<b>841.763,50</b>



CNPJ: 12.264.396/0001-63

Rua: RUA ROSALVO PINTO DAMASO, 224

Bairro: CENTRO

**Anexo VI - Programa de Trabalho do Executivo por Unidade Orçamentária  
Lei N° 4.320/64**

Período: Dezembro/2015

<b>Unidade: 0772 - FUNDO MUN. DOS DIREITOS DA CRIANÇA E ADOLESCENTE</b>						
<b>Código</b>	<b>Especificação</b>	<b>Operação Especial</b>	<b>Atividade</b>	<b>Projeto</b>	<b>Despesa Total</b>	
08.000.0000.0000	Assistência Social	0,00	127.825,91	0,00	127.825,91	
08.243.0000.0000	Assistência a Criança e ao Adolescente	0,00	127.825,91	0,00	127.825,91	
08.243.0006.0000	PROMOVENDO CIDADANIA E ACESSO AOS DIREITOS SOCIAIS.	0,00	127.825,91	0,00	127.825,91	
08.243.0006.8035	MANUTENÇÃO DO FUNDO DOS DIREITOS DA INFÂNCIA E ADOLESCENTES -	0,00	127.825,91	0,00	127.825,91	
<b>Total</b>		<b>0,00</b>	<b>127.825,91</b>	<b>0,00</b>	<b>127.825,91</b>	





**Unidade: 0773 - FUNDO MUNICIPAL DE HABITAÇÃO**

Código	Especificação	Operação Especial	Atividade	Projeto	Despesa Total
08.000.0000.0000	Assistência Social	0,00	0,00	0,00	0,00
08.482.0000.0000	Habitação Urbana	0,00	0,00	0,00	0,00
08.482.0006.0000	PROMOVENDO CIDADANIA E ACESSO AOS DIREITOS SOCIAIS.	0,00	0,00	0,00	0,00
08.482.0006.7004	CONSTRUÇÃO DE CASAS POPULARES - FMHBM	0,00	0,00	0,00	0,00
08.482.0006.8036	FUNDO MUNICIPAL DE HABITAÇÃO DE BOCA DA MATA - FMHBM	0,00	0,00	0,00	0,00

**Total**

<b>0,00</b>	<b>0,00</b>	<b>0,00</b>	<b>0,00</b>	<b>0,00</b>	<b>0,00</b>
-------------	-------------	-------------	-------------	-------------	-------------



**Unidade: 0880 - SECRETARIA MUNICIPAL DE INFRAESTRUTURA**

Código	Especificação	Operação Especial	Atividade	Projeto	Despesa Total
04.000.0000.0000	Administração	0,00	0,00	350.000,00	350.000,00
04.122.0000.0000	Administração Geral	0,00	0,00	350.000,00	350.000,00
04.122.0007.0000	MINHA CIDADE MEU CARTÃO POSTAL	0,00	0,00	350.000,00	350.000,00
04.122.0007.1001	DESAPROP. E/OU COMPRA DE TERRENOS E OUTROS IMÓVEIS PARA EDIFI	0,00	0,00	350.000,00	350.000,00
15.000.0000.0000	Urbanismo	0,00	5.584.491,81	4.133.501,89	9.717.993,70
15.122.0000.0000	Administração Geral	0,00	3.263.963,36	0,00	3.263.963,36
15.122.0007.0000	MINHA CIDADE MEU CARTÃO POSTAL	0,00	3.263.963,36	0,00	3.263.963,36
15.122.0007.2021	MANUTENÇÃO DE SEC. DE INFRAESTRUTURA	0,00	3.263.963,36	0,00	3.263.963,36
15.451.0000.0000	Infra - Estrutura Urbana	0,00	0,00	3.897.777,66	3.897.777,66
15.451.0007.0000	MINHA CIDADE MEU CARTÃO POSTAL	0,00	0,00	3.897.777,66	3.897.777,66
15.451.0007.1002	AMPLIAÇÃO E MELHORAMENTO DA INFRA-ESTRUTURA VIÁRIA	0,00	0,00	0,00	0,00
15.451.0007.1003	CONTRUÇÃO DE TERMINAL RODOVIARIO	0,00	0,00	0,00	0,00
15.451.0007.1004	CONST. DE PAV. ASFALTICA E OU EM PARALELEPIEDO NA SEDE E POVOA	0,00	0,00	1.215.997,63	1.215.997,63
15.451.0007.1005	CONSTRUÇÃO DO SANEAMENTO BÁSICO E CALÇAMENTO DO DISTRITO DE	0,00	0,00	0,00	0,00
15.451.0007.1006	CONSTRUÇÃO DE UM ATERRO SANITÁRIO	0,00	0,00	0,00	0,00
15.451.0007.1007	AMPLIAÇÃO E CONSERVAÇÃO DE CEMITÉRIOS MUNICIPAL	0,00	0,00	0,00	0,00
15.451.0007.1008	CONTRUÇÃO E CONSERVAÇÃO DE SANEAMENTO BASICO, PONTES E GALE	0,00	0,00	2.681.780,03	2.681.780,03
15.451.0007.1009	CONSTRUÇÃO DE UM CEMITEIRO PUBLICO	0,00	0,00	0,00	0,00
15.451.0007.1010	CONTRUÇÃO DE UM CENTRO ADMINISTRATIVO	0,00	0,00	0,00	0,00
15.451.0007.1011	CONSTRUÇÃO DE UMA GARAGEM MUNICIPAL	0,00	0,00	0,00	0,00
15.451.0007.1012	MANUTENÇÃO DAS ATIVIDADES DA FABRICA DE PREMOLDADOS	0,00	0,00	0,00	0,00
15.452.0000.0000	Serviços Urbanos	0,00	2.320.528,45	0,00	2.320.528,45
15.452.0007.0000	MINHA CIDADE MEU CARTÃO POSTAL	0,00	2.320.528,45	0,00	2.320.528,45
15.452.0007.1013	AQUISIÇÃO DE VEÍCULOS AUTO MOTOR E MÁQUINAS PESADAS DESTINADA	0,00	0,00	0,00	0,00
15.452.0007.2022	MANUTENÇÃO DO SETOR DE LIMPEZA E CONSERVAÇÃO URBANA.	0,00	2.320.528,45	0,00	2.320.528,45
15.512.0000.0000	Saneamento Básico Urbano	0,00	0,00	135.074,49	135.074,49
15.512.0007.0000	MINHA CIDADE MEU CARTÃO POSTAL	0,00	0,00	135.074,49	135.074,49
15.512.0007.1014	AMPLIAÇÃO E REVITALIZAÇÃO DO SISTEMA DE ABASTECIMENTO D'AGUA	0,00	0,00	135.074,49	135.074,49

EN BRANCO

<b>Unidade: 0880 - SECRETARIA MUNICIPAL DE INFRAESTRUTURA</b>						
<b>Código</b>	<b>Especificação</b>	<b>Operação Especial</b>	<b>Atividade</b>	<b>Projeto</b>	<b>Despesa Total</b>	
15.752.0000.0000	Energia Elétrica	0,00	0,00	0,00	0,00	0,00
15.752.0007.0000	MINHA CIDADE MEU CARTÃO POSTAL	0,00	0,00	0,00	0,00	0,00
15.752.0007.1015	MANUTENÇÃO DA ILUMINAÇÃO PÚBLICA	0,00	0,00	0,00	0,00	0,00
15.813.0000.0000	Lazer	0,00	0,00	100.649,74	100.649,74	100.649,74
15.813.0007.0000	MINHA CIDADE MEU CARTÃO POSTAL	0,00	0,00	100.649,74	100.649,74	100.649,74
15.813.0007.1016	CONSTRUÇÃO E OU REFORMA DE PRAÇAS	0,00	0,00	100.649,74	100.649,74	100.649,74
16.000.0000.0000	Habitação	0,00	0,00	0,00	0,00	0,00
16.481.0000.0000	Habitação Rural	0,00	0,00	0,00	0,00	0,00
16.481.0007.0000	MINHA CIDADE MEU CARTÃO POSTAL	0,00	0,00	0,00	0,00	0,00
16.481.0007.1017	CONSTRUÇÃO E OU MELHORIA DE CASA POPULARES NA ZONA RURAL	0,00	0,00	0,00	0,00	0,00
16.482.0000.0000	Habitação Urbana	0,00	0,00	0,00	0,00	0,00
16.482.0007.0000	MINHA CIDADE MEU CARTÃO POSTAL	0,00	0,00	0,00	0,00	0,00
16.482.0007.1018	CONSTRUÇÃO E OU REFORMA DE CASAS POPULARES	0,00	0,00	0,00	0,00	0,00
<b>Total</b>		<b>0,00</b>	<b>5.584.491,81</b>	<b>4.483.501,89</b>	<b>10.067.993,70</b>	

EM BRANCO

**Unidade: 0990 - SECRETARIA MUNICIPAL DE SAÚDE**

Código	Especificação	Operação Especial	Atividade	Projeto	Despesa Total
10.000.0000.0000	Saúde	0,00	156.683,38	334.729,93	491.413,31
10.122.0000.0000	Administração Geral	0,00	142.360,79	0,00	142.360,79
10.122.0008.0000	FORTALECIMENTO DA SAÚDE	0,00	142.360,79	0,00	142.360,79
10.122.0008.6001	MANUTENÇÃO DA SEC. MUNICIPAL DE SAÚDE	0,00	142.360,79	0,00	142.360,79
10.122.0008.6002	MANUTENÇÃO DO CONSELHO MUNICIPAL DE SAÚDE	0,00	0,00	0,00	0,00
10.301.0000.0000	Atenção Básica	0,00	14.322,59	0,00	14.322,59
10.301.0008.0000	FORTALECIMENTO DA SAÚDE	0,00	14.322,59	0,00	14.322,59
10.301.0008.5001	AQUISIÇÃO DE VEÍCULOS PARA ATENDER AS NECESSIDADES DA SAÚDE	0,00	0,00	0,00	0,00
10.301.0008.5002	AQUISIÇÃO DE UTI MOVEL E SEUS EQUIPAMENTOS.	0,00	0,00	0,00	0,00
10.301.0008.5003	IMPLEMENTAÇÃO DE VEÍCULOS	0,00	0,00	0,00	0,00
10.301.0008.5004	BLOCO DE INVESTIMENTO - REDE DE SERVIÇOS DE SAÚDE	0,00	0,00	0,00	0,00
10.301.0008.6003	AQUISIÇÃO DE MEDICAMENTO COM RECURSOS PRÓPRIO	0,00	0,00	0,00	0,00
10.302.0000.0000	Assistência Hospitalar e Ambulatorial	0,00	14.322,59	0,00	14.322,59
10.302.0008.0000	FORTALECIMENTO DA SAÚDE	0,00	0,00	334.729,93	334.729,93
10.302.0008.5005	AQUISIÇÃO DE AMBULÂNCIA	0,00	0,00	334.729,93	334.729,93
10.302.0008.5006	CONSTRUÇÃO E AMPLIAÇÃO DE UNIDADES BÁSICAS DE SAÚDE ( UBS ) INC	0,00	0,00	112.970,00	112.970,00
10.302.0008.5007	PROGRAMA DE REQUALIFICAÇÃO E REFORMAS DE UNIDADES BÁSICAS DE	0,00	0,00	0,00	0,00
10.302.0008.5008	CONSTRUÇÃO REFORMA E AMPLIAÇÃO DE UNIDADE DE SAÚDE - CONTRA	0,00	0,00	82.055,93	82.055,93
10.302.0008.5009	AQUISIÇÃO DE EQUIPAMENTOS MOBILIÁRIOS IMPLEMENTOS PARA AS UNI	0,00	0,00	0,00	0,00
10.303.0000.0000	Suporte Profilático e Terapêutico	0,00	0,00	139.704,00	139.704,00
10.303.0008.0000	FORTALECIMENTO DA SAÚDE	0,00	0,00	0,00	0,00
10.303.0008.5010	MELHORIA HABITACIONAL EM COMBATE A DOENÇAS DE CHAGAS	0,00	0,00	0,00	0,00
10.512.0000.0000	Saneamento Básico Urbano	0,00	0,00	0,00	0,00
10.512.0008.0000	FORTALECIMENTO DA SAÚDE	0,00	0,00	0,00	0,00
10.512.0008.6023	PLANO MUNICIPAL DE SANEAMENTO BÁSICO	0,00	0,00	0,00	0,00
10.512.0008.6044	PLANO MUNICIPAL DE SANEAMENTO BÁSICO	0,00	0,00	0,00	0,00
<b>Total</b>					<b>491.413,31</b>

EM BRANCO



**Anexo VI - Programa de Trabalho do Executivo por Unidade Orçamentária  
Lei Nº 4.320/64**

Período: Dezembro/2015

**Unidade: 0991 - FUNDO MUNICIPAL DE SAÚDE**

Código	Especificação	Operação Especial	Atividade	Projeto	Despesa Total
10.000.0000.0000	Saúde	0,00	13.482.271,93	0,00	13.482.271,93
10.122.0000.0000	Administração Geral	0,00	5.555.972,97	0,00	5.555.972,97
10.122.0008.0000	FORTALECIMENTO DA SAÚDE	0,00	5.555.972,97	0,00	5.555.972,97
10.122.0008.6004	MANUTENÇÃO DO FUNDO MUNICIPAL DE SAÚDE	0,00	5.555.972,97	0,00	5.555.972,97
10.301.0000.0000	Atenção Básica	0,00	5.372.364,77	0,00	5.372.364,77
10.301.0008.0000	FORTALECIMENTO DA SAÚDE	0,00	5.372.364,77	0,00	5.372.364,77
10.301.0008.5011	CONSTRUÇÃO E EQUIPAMENTO DE ACADEMIA DE SAÚDE	0,00	0,00	0,00	0,00
10.301.0008.6005	BLOCO DE ATENÇÃO BÁSICA - PSE - PROG. SAÚDE NA ESCOLA	0,00	0,00	0,00	0,00
10.301.0008.6006	BLOCO DE ATENÇÃO BÁSICA - PAB FIXO	0,00	470.322,04	0,00	470.322,04
10.301.0008.6007	BLOCO DE ATENÇÃO BÁSICA - SAÚDE DA FAMÍLIA	0,00	2.421.639,13	0,00	2.421.639,13
10.301.0008.6008	BLOCO DE ATENÇÃO BÁSICA - AGENTE COMUNITÁRIO DE SAÚDE	0,00	1.218.355,49	0,00	1.218.355,49
10.301.0008.6009	BLOCO DE ATENÇÃO BÁSICO - SAÚDE BUCAL	0,00	628.446,29	0,00	628.446,29
10.301.0008.6010	BLOCO DE ASSIT. FARMACÉUTICA - ASSIST. FARMACÉUTICA BÁSICA	0,00	419.284,46	0,00	419.284,46
10.301.0008.6011	BLOCO DE ATENÇÃO BÁSICA - NASF - NÚCLEO DE APOIO A SAÚDE DA FAMI	0,00	214.317,36	0,00	214.317,36
10.301.0008.6037	MANUTENÇÃO DO FUNDO MUNICIPAL DE SAÚDE	0,00	0,00	0,00	0,00
10.302.0000.0000	Assistência Hospitalar e Ambulatorial	0,00	2.065.671,36	0,00	2.065.671,36
10.302.0008.0000	FORTALECIMENTO DA SAÚDE	0,00	2.065.671,36	0,00	2.065.671,36
10.302.0008.6012	BLOCO DE MAC AMBUL. E HOSP. TETO FINANCEIRO	0,00	1.587.757,40	0,00	1.587.757,40
10.302.0008.6013	BLOCO DE MAC AMBL. E HOSP. - TFD - TRATAMENTO FORA DO DOMICILIO	0,00	91.542,00	0,00	91.542,00
10.302.0008.6014	BLOCO DE MAC AMBL. E HOSP. CAPS - CENTRO DE ATENÇÃO PSICOSSOCI	0,00	254.031,82	0,00	254.031,82
10.302.0008.6015	BLOCO DE MAC AMBUL. E HOSP. - CEO - CENTRO ESPEC. ODONTOLÓGICO	0,00	132.340,14	0,00	132.340,14
10.302.0008.6016	BLOCO DE MAC AMBUL. E HOSP. - FAEC	0,00	0,00	0,00	0,00
10.302.0008.6017	EXECUÇÃO DAS AÇÕES DO TETO MUN. DA MEDIA E ALTA COMPLEXIDADE	0,00	0,00	0,00	0,00
10.304.0000.0000	Vigilância Sanitária	0,00	146.690,64	0,00	146.690,64
10.304.0008.0000	FORTALECIMENTO DA SAÚDE	0,00	146.690,64	0,00	146.690,64
10.304.0008.6018	BLOCO DE VIGILÂNCIA EM SAÚDE - VIGILÂNCIA SANITARIA	0,00	63.093,16	0,00	63.093,16
10.304.0008.6019	BLOCO VIGILÂNCIA EM SAÚDE - VIG. E PROMOÇÃO DE SAÚDE	0,00	83.597,48	0,00	83.597,48
10.304.0008.6020	BLOCO VIGILÂNCIA EM SAÚDE - AÇÕES ESTRUT. DE VIG. SANITÁRIA	0,00	0,00	0,00	0,00

EM BRANCO

CNPJ: 12.264.396/0001-63

Rua: RUA ROSALVO PINTO DAMASO, 224

Bairro: CENTRO

**Anexo VI - Programa de Trabalho do Executivo por Unidade Orçamentária  
Lei Nº 4.320/64**

Período: Dezembro/2015

<b>Unidade: 0991 - FUNDO MUNICIPAL DE SAÚDE</b>						
<b>Código</b>	<b>Especificação</b>	<b>Operação Especial</b>	<b>Atividade</b>	<b>Projeto</b>	<b>Despesa Total</b>	
10.304.0008.6021	BLOCO VIGILANCIA EM SAÚDE - PISO ESTRATEG. - GER. DE RISCO	0,00	0,00	0,00	0,00	0,00
10.305.0000.0000	Vigilancia Epidemiológica	0,00	341.572,19	0,00	0,00	341.572,19
10.305.0008.0000	FORTALECIMENTO DA SAÚDE	0,00	341.572,19	0,00	0,00	341.572,19
10.305.0008.6022	BLOCO VIGILANCIA EM SAÚDE - VIGILANCIA EPID. E AMB. EM SAÚDE	0,00	341.572,19	0,00	0,00	341.572,19
<b>Total</b>		<b>0,00</b>	<b>13.482.271,93</b>	<b>0,00</b>	<b>0,00</b>	<b>13.482.271,93</b>



**Unidade: 1010 - SECRETARIA MUNICIPAL DE EDUCAÇÃO**

Código	Especificação	Operação Especial	Atividade	Projeto	Despesa Total
12.000.0000.0000	Educação	0,00	1.858.947,50	370.250,99	2.229.198,49
12.125.0000.0000	Normatização e Fiscalização	0,00	770,00	0,00	770,00
12.125.0009.0000	EDUCAÇÃO DE QUALIDADE PARA TODOS	0,00	770,00	0,00	770,00
12.125.0009.4001	MANUTENÇÃO DO CONSELHO DE EDUCAÇÃO	0,00	770,00	0,00	770,00
12.125.0009.4002	MANUTENÇÃO DO CONSELHO MUNICIPAL DE ALIMENTAÇÃO ESCOLAR	0,00	0,00	0,00	0,00
12.125.0009.4003	MANUTENÇÃO DO CONSELHO DO FUNDEB	0,00	0,00	0,00	0,00
12.361.0000.0000	Ensino Fundamental	0,00	1.816.755,00	0,00	1.816.755,00
12.361.0009.0000	EDUCAÇÃO DE QUALIDADE PARA TODOS	0,00	1.816.755,00	0,00	1.816.755,00
12.361.0009.3001	AQUISIÇÃO DE TRANSPORTE ESCOLAR	0,00	0,00	0,00	0,00
12.361.0009.3002	REFORMA, AMPLIAÇÃO E CONSTRUÇÃO DE UNIDADES ESCOLARES	0,00	0,00	0,00	0,00
12.361.0009.4004	MANUTENÇÃO DAS ATIVIDADES DA SEC. MUNICIPAL DE EDUCAÇÃO	0,00	1.658.805,00	0,00	1.658.805,00
12.361.0009.4005	MANUT. DAS ATIVIDADES DO TRANSPORTE ESCOLAR DO ENSINO FUNDAM	0,00	0,00	0,00	0,00
12.361.0009.4032	MANUTENÇÃO DO TRANSPORTE ESCOLAR FINANCIADO PELO ESTADO - GE	0,00	157.950,00	0,00	157.950,00
12.364.0000.0000	Ensino Superior	0,00	41.422,50	0,00	41.422,50
12.364.0009.0000	EDUCAÇÃO DE QUALIDADE PARA TODOS	0,00	41.422,50	0,00	41.422,50
12.364.0009.4006	MANUTENÇÃO DO CONVÊNIO COM A UNEAL	0,00	41.422,50	0,00	41.422,50
12.364.0009.4007	INST. EQUIPAMENTOS E MANUT. DO POLO UNIVERSIDADE ABERTA DO BRA	0,00	0,00	0,00	0,00
12.365.0000.0000	Educação Infantil	0,00	0,00	370.250,99	370.250,99
12.365.0009.0000	EDUCAÇÃO DE QUALIDADE PARA TODOS	0,00	0,00	370.250,99	370.250,99
12.365.0009.3003	CONSTRUÇÃO, REFORMA E EQUIPAMENTOS DE CRECHE EDUCAÇÃO INFA	0,00	0,00	370.250,99	370.250,99
12.365.0009.4008	MANUTENÇÃO DAS ATIVIDADES DE TRANSPORTE ESCOLA DO ENSINO INF	0,00	0,00	0,00	0,00
12.367.0000.0000	Educação Especial	0,00	0,00	0,00	0,00
12.367.0009.0000	EDUCAÇÃO DE QUALIDADE PARA TODOS	0,00	0,00	0,00	0,00
12.367.0009.4009	AQUISIÇÃO DE EQUIPAMENTOS DE INFORMÁTICA E MOBILIÁRIOS PARA SA	0,00	0,00	0,00	0,00
12.392.0000.0000	Difusão Cultural	0,00	0,00	0,00	0,00
12.392.0009.0000	EDUCAÇÃO DE QUALIDADE PARA TODOS	0,00	0,00	0,00	0,00
12.392.0009.3004	AQUISIÇÃO DE INSTRUMENTOS PARA AS BANDAS FANFARRA DAS ESCOL	0,00	0,00	0,00	0,00

EM BRANCO

**Anexo VI - Programa de Trabalho do Executivo por Unidade Orçamentária  
Lei Nº 4.320/64**

Período: Dezembro/2015

**Unidade: 1010 - SECRETARIA MUNICIPAL DE EDUCAÇÃO**

Código	Especificação	Operação Especial	Atividade	Projeto	Despesa Total
<b>Total</b>		0,00	1.858.947,50	370.250,99	2.229.198,49

EM BRANCO



Anexo VI - Programa de Trabalho do Executivo por Unidade Orçamentária  
Lei Nº 4.320/64

Período: Dezembro/2015

Unidade: 1011 - FUNDO MUNICIPAL DE EDUCAÇÃO - FUNDEB						
Código	Especificação	Operação Especial	Atividade	Projeto	Despesa Total	
12.000.0000.0000	Educação	0,00	17.273.079,16	0,00	17.273.079,16	
12.361.0000.0000	Ensino Fundamental	0,00	14.291.799,45	0,00	14.291.799,45	
12.361.0009.0000	EDUCAÇÃO DE QUALIDADE PARA TODOS	0,00	14.291.799,45	0,00	14.291.799,45	
12.361.0009.4010	PAGAMENTO AO MAGISTÉRIO DO ENSINO FUNDAMENTAL 60%	0,00	8.544.880,36	0,00	8.544.880,36	
12.361.0009.4011	MANUTENÇÃO DAS ATIVIDADES DO ENSINO FUNDAMENTAL 40%	0,00	5.746.919,09	0,00	5.746.919,09	
12.365.0000.0000	Educação Infantil	0,00	2.981.279,71	0,00	2.981.279,71	
12.365.0009.0000	EDUCAÇÃO DE QUALIDADE PARA TODOS	0,00	2.981.279,71	0,00	2.981.279,71	
12.365.0009.4012	MANUTENÇÃO DAS ATIVIDADES DO ENSINO INFANTIL	0,00	540.352,84	0,00	540.352,84	
12.365.0009.4013	PAGAMENTO AO MAGISTERIO DO ENSINO INFANTIL 60%	0,00	2.440.926,87	0,00	2.440.926,87	
12.366.0000.0000	Educação de Jovens e Adultos	0,00	0,00	0,00	0,00	
12.366.0009.0000	EDUCAÇÃO DE QUALIDADE PARA TODOS	0,00	0,00	0,00	0,00	
12.366.0009.4014	MANUTENÇÃO DO PROGRAMA DE EDUCAÇÃO JOVENS E ADULTOS 40%	0,00	0,00	0,00	0,00	
12.366.0009.4015	PAGAMENTOS DO MAGISTERIO DO ENSINO DE JOVENS E ADULTOS EJA - 6	0,00	0,00	0,00	0,00	
12.367.0000.0000	Educação Especial	0,00	0,00	0,00	0,00	
12.367.0009.0000	EDUCAÇÃO DE QUALIDADE PARA TODOS	0,00	0,00	0,00	0,00	
12.367.0009.4016	PAGAMENTO AO MAGISTERIO DO ENSINO ESPECIAL 60%	0,00	0,00	0,00	0,00	
<b>Total</b>		<b>0,00</b>	<b>17.273.079,16</b>	<b>0,00</b>	<b>17.273.079,16</b>	

EN BRANCO

**Unidade: 1012 - MANUTENÇÃO EXECUÇÃO DOS PROGRAMAS VINCULADOS AO FNDE/MEC**

Código	Especificação	Operação Especial	Atividade	Projeto	Despesa Total
12.000.0000.0000	Educação	0,00	1.275.870,07	472.800,77	1.748.670,84
12.361.0000.0000	Ensino Fundamental	0,00	1.007.797,25	472.800,77	1.480.598,02
12.361.0009.0000	EDUCAÇÃO DE QUALIDADE PARA TODOS	0,00	1.007.797,25	472.800,77	1.480.598,02
12.361.0009.3005	AQUISIÇÃO E/OU CONCERTO DE CARTEIRAS ESCOLARES, BIRÓS E OUTRO	0,00	0,00	0,00	0,00
12.361.0009.3006	AQUISIÇÃO DE VEICULOS AUTO MOTOR PARA ATENDER O TRANSPORTE E	0,00	0,00	0,00	0,00
12.361.0009.3007	CONSTRUÇÃO E OU AMPLIAÇÃO DE UNIDADES ESCOLARES - 40%	0,00	0,00	472.800,77	472.800,77
12.361.0009.3008	CONSTRUÇÃO E OU REFORMA DE ESCOLAS COM RECURSOS FEDERAIS	0,00	0,00	0,00	0,00
12.361.0009.4017	MANUT. DO PROGRAMA DE ALIMENTAÇÃO ESCOLAR - ENSIMO FUNDAMEN	0,00	327.886,01	0,00	327.886,01
12.361.0009.4018	MANUTENÇÃO DO PROGRAMA DE ALIMENTAÇÃO ESCOLAR - MAIS EDUCAÇ	0,00	38.574,78	0,00	38.574,78
12.361.0009.4019	MANUTENÇÃO DO PROGRAMA DE TRANSPORTE ESCOLAR - PNATE FUNDA	0,00	162.285,85	0,00	162.285,85
12.361.0009.4020	MANUTENÇÃO DO PROGRAMA DE DINHEIRO DIRETO NA ESCOLA - PDDE	0,00	0,00	0,00	0,00
12.361.0009.4021	MANUTENÇÃO DAS AÇÕES DO PROGRAMA MAIS EDUCAÇÃO	0,00	0,00	0,00	0,00
12.361.0009.4022	MANUT. DAS ATIVIDADES COM RECURSO DO SALARIO EDUCAÇÃO - QSE	0,00	471.413,21	0,00	471.413,21
12.361.0009.4023	MANUTENÇÃO DO PROGRAMA BRASIL ALFABETIZADO - BRALF	0,00	7.637,40	0,00	7.637,40
12.362.0000.0000	Ensino Médio	0,00	21.847,00	0,00	21.847,00
12.362.0009.0000	EDUCAÇÃO DE QUALIDADE PARA TODOS	0,00	21.847,00	0,00	21.847,00
12.362.0009.4024	MANUTENÇÃO DO PROGRAMA DE ALIMENTAÇÃO ESCOLA - ENSIMO MEDIO	0,00	21.847,00	0,00	21.847,00
12.365.0000.0000	Educação Infantil	0,00	195.475,51	0,00	195.475,51
12.365.0009.0000	EDUCAÇÃO DE QUALIDADE PARA TODOS	0,00	195.475,51	0,00	195.475,51
12.365.0009.3009	CONTRUÇÃO DE UM CENTRO DE EDUCAÇÃO INFANTIL	0,00	0,00	0,00	0,00
12.365.0009.4025	MANUTENÇÃO DO PROGRAMA DE ALIMENTAÇÃO ESCOLAR - PRÉ - ESCOLA	0,00	94.342,63	0,00	94.342,63
12.365.0009.4026	MANUTENÇÃO DO PROGRAMA DE ALIMENTAÇÃO ESCOLAR - CRECHE	0,00	77.114,98	0,00	77.114,98
12.365.0009.4027	MANUTENÇÃO DO PROGRAMA DE TRANSPORTE ESCOLAR - PNATE INFANTI	0,00	0,00	0,00	0,00
12.365.0009.4031	Manutenção das Atividades do Programa Brasil Carinhoso	0,00	24.017,90	0,00	24.017,90
12.366.0000.0000	Educação de Jovens e Adultos	0,00	35.296,83	0,00	35.296,83
12.366.0009.0000	EDUCAÇÃO DE QUALIDADE PARA TODOS	0,00	35.296,83	0,00	35.296,83
12.366.0009.4028	MANUTENÇÃO DO PROGRAMA DE ALIMENTAÇÃO ESCOLAR - EJA	0,00	35.296,83	0,00	35.296,83
12.367.0000.0000	Educação Especial	0,00	15.453,48	0,00	15.453,48

EM BRANCO

Anexo VI - Programa de Trabalho do Executivo por Unidade Orçamentária  
Lei N° 4.320/64

Período: Dezembro/2015

Unidade: 1012 - MANUTENÇÃO EXECUÇÃO DOS PROGRAMAS VINCULADOS AO FNDE/MEC

Código	Especificação	Operação Especial	Atividade	Projeto	Despesa Total
12.367.0009.0000	EDUCAÇÃO DE QUALIDADE PARA TODOS	0,00	15.453,48	0,00	15.453,48
12.367.0009.4029	MANUT. DO PROG. DE ALIMENTAÇÃO ESCOLAR - ATENDIMENTO AO ENSIN	0,00	15.453,48	0,00	15.453,48
12.367.0009.4030	IMPLANTAÇÃO DAS SALAS DE RECURSOS MULTIFUNCIONAIS	0,00	0,00	0,00	0,00
<b>Total</b>		<b>0,00</b>	<b>1.275.870,07</b>	<b>472.800,77</b>	<b>1.748.670,84</b>

EM BRANCO

**Anexo VI - Programa de Trabalho do Executivo por Unidade Orçamentária  
Lei Nº 4.320/64**

Período: Dezembro/2015

**Unidade: 1111 - SECRETARIA MUNICIPAL DE CULTURA**

Código	Especificação	Operação Especial	Atividade	Projeto	Despesa Total
13.000.0000.0000	Cultura	0,00	423.076,34	0,00	423.076,34
13.392.0000.0000	Difusão Cultural	0,00	423.076,34	0,00	423.076,34
13.392.0010.0000	RESGATE A CULTURA	0,00	423.076,34	0,00	423.076,34
13.392.0010.1019	CONSTRUÇÃO E AMPLIAÇÃO DE BIBLIOTECAS NO MUNICIPIO	0,00	0,00	0,00	0,00
13.392.0010.2023	MANUTENÇÃO DAS ATIVIDADES DA SECRETARIA MUNICIPAL DE CULTURA	0,00	137.050,14	0,00	137.050,14
13.392.0010.2024	APOIO AS FESTIVIDADES E EVENTOS CÍVICAS E CULTURAIS	0,00	286.026,20	0,00	286.026,20
13.392.0010.2025	MANUTENÇÃO DE ATIVIDADES E ARTES E MANIFESTAÇÕES POPULARES	0,00	0,00	0,00	0,00
13.392.0010.2026	CONSERVAÇÃO E MANUTENÇÃO DOS MEIOS E TRADIÇÕES CULTURAIS DO	0,00	0,00	0,00	0,00

**Total**      0,00      423.076,34      0,00      423.076,34

EN BRANCO



Unidade: 1212 - SECRETARIA MUN. DE ESPORTE E LAZER PROMOÇÕES E JUVENTUDE						
Código	Especificação	Operação Especial	Atividade	Projeto	Despesa Total	
27.000.0000.0000	Desporto e Lazer	0,00	901.391,00	0,00	901.391,00	
27.695.0000.0000	Turismo	0,00	368.277,00	0,00	368.277,00	
27.695.0011.0000	ESPORTE E LAZER SINÔNIMO DE BEM ESTAR SOCIAL	0,00	368.277,00	0,00	368.277,00	
27.695.0011.2027	REALIZAÇÃO DE FESTIVIDADES CÍVICAS, CULTURAIS, RELIGIOSAS E TRADI	0,00	368.277,00	0,00	368.277,00	
27.811.0000.0000	Desporto de Rendimento	0,00	0,00	0,00	0,00	
27.811.0011.0000	ESPORTE E LAZER SINÔNIMO DE BEM ESTAR SOCIAL	0,00	0,00	0,00	0,00	
27.811.0011.1020	CONSTRUÇÃO DE ESTÁDIO FUTEBOL	0,00	0,00	0,00	0,00	
27.812.0000.0000	Desporto Comunitário	0,00	533.114,00	0,00	533.114,00	
27.812.0011.0000	ESPORTE E LAZER SINÔNIMO DE BEM ESTAR SOCIAL	0,00	533.114,00	0,00	533.114,00	
27.812.0011.1021	CONSTRUÇÃO DE QUADRAS POLI ESPORTIVA	0,00	0,00	0,00	0,00	
27.812.0011.1022	REFORMAS E MELHORIA DE QUADRAS POLI ESPORTIVAS	0,00	0,00	0,00	0,00	
27.812.0011.1023	CONSTRUÇÃO E OU REFORMA DE GINÁSIO DE ESPORTE	0,00	0,00	0,00	0,00	
27.812.0011.1024	REFORMA E AMPLIAÇÃO DO ESTÁDIO DE FUTEBOL MUNICIPAL SANTA RIT	0,00	0,00	0,00	0,00	
27.812.0011.1025	IMPLANTAÇÃO DA ILUMINAÇÃO DO ESTÁDIO MUNICIPAL SANTA RITA	0,00	0,00	0,00	0,00	
27.812.0011.1026	CONSTRUÇÃO DE CAMPOS DE FUTEBOL E OUTRAS MODALIDADES	0,00	0,00	0,00	0,00	
27.812.0011.2028	MANUTENÇÃO DAS AÇÕES DA SEC. MUN. DE ESPORTE E LAZER PROMOÇÃO	0,00	281.114,00	0,00	281.114,00	
27.812.0011.2029	MANUTENÇÃO DO FUNDO MUNICIPAL DO DESPORTO AMADOR	0,00	0,00	0,00	0,00	
27.812.0011.2030	CONTRIBUIÇÕES FINANCEIRA PARA SUSTENTABILIDADE DO DESPORTO PR	0,00	252.000,00	0,00	252.000,00	
<b>Total</b>		<b>0,00</b>	<b>901.391,00</b>	<b>0,00</b>	<b>901.391,00</b>	

EM BRANCO

Anexo VI - Programa de Trabalho do Executivo por Unidade Orçamentária  
Lei Nº 4.320/64

Período: Dezembro/2015

Unidade: 1313 - SEC. MUN. DE INDUSTRIA COMERCIO E TURISMO

Código	Especificação	Operação Especial	Atividade	Projeto	Despesa Total
22.000.0000.0000	Indústria	0,00	1.029,13	0,00	1.029,13
22.661.0000.0000	Promoção Industrial	0,00	0,00	0,00	0,00
22.661.0012.0000	CIDADE DESENVOLVIDA	0,00	0,00	0,00	0,00
22.661.0012.1027	IMPLANTAÇÃO E MANUTENÇÃO DE FÁBRICA DE SOPA NO DISTRITO DE PE	0,00	0,00	0,00	0,00
22.661.0012.1028	AÇÕES DE CRIAÇÃO DE INDUSTRIAS DE MÉDIO E PEQUENO PORTE NO MU	0,00	0,00	0,00	0,00
22.692.0000.0000	Comercialização	0,00	1.029,13	0,00	1.029,13
22.692.0012.0000	CIDADE DESENVOLVIDA	0,00	1.029,13	0,00	1.029,13
22.692.0012.2031	MANUT. DAS ATIV. DA SECRETARIA MUNICIPAL DE INDÚSTRIA COMERCIO E	0,00	1.029,13	0,00	1.029,13
23.000.0000.0000	Comércio e Serviços	0,00	11.518,95	0,00	11.518,95
23.692.0000.0000	Comercialização	0,00	11.518,95	0,00	11.518,95
23.692.0012.0000	CIDADE DESENVOLVIDA	0,00	11.518,95	0,00	11.518,95
23.692.0012.1029	AQUISIÇÃO DE E QUIP. MOBILIARIOS PARA ATENDER AS NESSECIDADES	0,00	0,00	0,00	0,00
23.692.0012.2032	MANUT. DE AÇÕES DE INCENTIVO OS ARTESÕES A EXECULTA SUAS ATIV.	0,00	11.518,95	0,00	11.518,95
23.692.0012.2033	INCENTIVO AS ASSOCIAÇÕES PARA DESENVOLVER AÇÕES VOLTADA PARA	0,00	0,00	0,00	0,00
23.692.0012.2034	MANUTENÇÃO DE AÇÕES PARA CONS. E SUSTENTABILIDADE DE PONTOS T	0,00	0,00	0,00	0,00
23.692.0012.2035	APOIO FINANCEIRO PARA ARTESÕES PARTICIPAREM DE FEIRAS E EVENT	0,00	0,00	0,00	0,00
23.692.0012.2036	MANUT. DE AÇÕES DE DIVULGAÇÃO DAS BELEZAS DO NOSSO MUNICIPIO	0,00	0,00	0,00	0,00
23.692.0012.2037	AQUISIÇÃO DE UM VEICULO PARA ATENDER AS NESSECIDADE DOS TURIST	0,00	0,00	0,00	0,00
23.692.0012.2038	INCENTIVO A REALIZAÇÃO DE TRILHAS E OUTRAS MODALIDADES TURÍSTICA	0,00	0,00	0,00	0,00
23.692.0012.2039	EXECUCAO DE AÇÕES DE REVITALIZAÇÃO DA SERRA DE SANTA RITA, CO	0,00	0,00	0,00	0,00
<b>Total</b>					<b>12.548,08</b>
					<b>0,00</b>
					<b>12.548,08</b>

EN BRANCO

**Unidade: 1414 - SECRETARIA MUNICIPAL DE AGRICULTURA**

Código	Especificação	Operação Especial	Atividade	Projeto	Despesa Total
15.000.0000.0000	Urbanismo	0,00	0,00	0,00	0,00
15.782.0000.0000	Transporte Rodoviário	0,00	0,00	0,00	0,00
15.782.0013.0000	INCENTIVO AO DESENVOLVIMENTO DA PRODUÇÃO RURAL E SUSTENTÁVEL	0,00	0,00	0,00	0,00
15.782.0013.1030	CONSERVAÇÃO DAS ESTRADAS VICINAIS DO MUNICÍPIO	0,00	0,00	0,00	0,00
20.000.0000.0000	Agricultura	0,00	1.218.556,60	0,00	1.218.556,60
20.544.0000.0000	Recursos Hídricos	0,00	0,00	0,00	0,00
20.544.0013.0000	INCENTIVO AO DESENVOLVIMENTO DA PRODUÇÃO RURAL E SUSTENTÁVEL	0,00	0,00	0,00	0,00
20.544.0013.1031	CONSTRUÇÃO E CONSERVAÇÃO DE CISTERNAS E POÇOS ARTESIANOS	0,00	0,00	0,00	0,00
20.601.0000.0000	Promoção de Produção Vegetal	0,00	1.218.556,60	0,00	1.218.556,60
20.601.0013.0000	INCENTIVO AO DESENVOLVIMENTO DA PRODUÇÃO RURAL E SUSTENTÁVEL	0,00	1.218.556,60	0,00	1.218.556,60
20.601.0013.1032	CONSTRUÇÃO E OU AMPLIAÇÃO DO MERCADO PÚBLICO	0,00	0,00	0,00	0,00
20.601.0013.1033	AQUISIÇÃO DE VEÍCULOS, MÁQUINAS E IMPLEMENTOS AGRÍCOLAS	0,00	0,00	0,00	0,00
20.601.0013.2040	MANUTENÇÃO DAS ATIVIDADES DA SEC. MUN. DE AGRICULTURA	0,00	1.186.576,60	0,00	1.186.576,60
20.601.0013.2041	PROGRAMAS DE APOIO AOS PEQUENOS AGRICULTORES	0,00	0,00	0,00	0,00
20.601.0013.2042	AÇÕES DE INCENTIVO À AGRICULTURA FAMILIAR	0,00	24.000,00	0,00	24.000,00
20.601.0013.2043	MANUT. DAS AÇÕES DE DIST. DE SEMENTES E MUDAS PARA OS PRODUTOS	0,00	0,00	0,00	0,00
20.601.0013.2044	MANUT. DO PROG. ARRENDAMENTO DE TERRAS DEST. AOS PEQUENOS PR	0,00	0,00	0,00	0,00
20.601.0013.2045	IMPLANTAÇÃO DE ESPAÇO PARA CRIAÇÃO DE PEIXES	0,00	0,00	0,00	0,00
20.601.0013.2046	MANUT. DAS ATIV. NA DEFESA DA PECUARIA COM VACINAÇÃO E CONTROL	0,00	7.980,00	0,00	7.980,00
20.605.0000.0000	Abastecimento	0,00	0,00	0,00	0,00
20.605.0013.0000	INCENTIVO AO DESENVOLVIMENTO DA PRODUÇÃO RURAL E SUSTENTÁVEL	0,00	0,00	0,00	0,00
20.605.0013.1034	AQUISIÇÃO DE CAMINHÕES FRIGORÍFICO E BOIADEIRO	0,00	0,00	0,00	0,00
20.605.0013.1035	CONSTRUÇÃO DE UM PÁTIO PARA À PRÁTICA DA FEIRA LIVRE	0,00	0,00	0,00	0,00
<b>Total</b>					<b>1.218.556,60</b>
				<b>0,00</b>	<b>1.218.556,60</b>

EM BRANCO

<b>Unidade: 1515 - SECRETARIA DE MEIO AMBIENTE</b>						
<b>Código</b>	<b>Especificação</b>	<b>Operação Especial</b>	<b>Atividade</b>	<b>Projeto</b>	<b>Despesa Total</b>	
18.000.0000.0000	Gestão Ambiental	0,00	0,00	0,00	0,00	0,00
18.541.0000.0000	Preservação e Conservação Ambiental	0,00	0,00	0,00	0,00	0,00
18.541.0014.0000	PRESERVAÇÃO DO MEIO AMBIENTE	0,00	0,00	0,00	0,00	0,00
18.541.0014.2047	MANUT. DAS ATIV. DA SEC. MUN. DO MEIO AMBIENTE	0,00	0,00	0,00	0,00	0,00
18.541.0014.2048	REFLORESTAMENTO DAS MARGENS DOS RIOS E AÇUDES	0,00	0,00	0,00	0,00	0,00
18.542.0000.0000	Controle Ambiental	0,00	0,00	0,00	0,00	0,00
18.542.0014.0000	PRESERVAÇÃO DO MEIO AMBIENTE	0,00	0,00	0,00	0,00	0,00
18.542.0014.1036	RECUPERAÇÃO DE NASCENTES	0,00	0,00	0,00	0,00	0,00
18.543.0000.0000	Recuperação de Áreas Degradada	0,00	0,00	0,00	0,00	0,00
18.543.0014.0000	PRESERVAÇÃO DO MEIO AMBIENTE	0,00	0,00	0,00	0,00	0,00
18.543.0014.1037	RECULPERAÇÃO E REFLORESTAMENTO DE AREAS DEGRADADAS	0,00	0,00	0,00	0,00	0,00
18.544.0000.0000	Recursos Hídricos	0,00	0,00	0,00	0,00	0,00
18.544.0014.0000	PRESERVAÇÃO DO MEIO AMBIENTE	0,00	0,00	0,00	0,00	0,00
18.544.0014.1038	PROGRAMAS DE LIMPEZA E DESPOLUIÇÃO DE RIOS E AÇUDES	0,00	0,00	0,00	0,00	0,00
<b>Total</b>					<b>0,00</b>	<b>0,00</b>

EM BRANCO



**Anexo VI - Programa de Trabalho do Executivo por Unidade Orçamentária  
Lei Nº 4.320/64**

Período: Dezembro/2015

<b>Unidade: 1616 - SECRETARIA MUNICIPAL DE TRANSPORTE E TRÂNSITO</b>						
<b>Código</b>	<b>Especificação</b>	<b>Operação Especial</b>	<b>Atividade</b>	<b>Projeto</b>	<b>Despesa Total</b>	
26.000.0000.0000	Transporte	0,00	196.720,34	0,00	196.720,34	
26.782.0000.0000	Transporte Rodoviário	0,00	196.720,34	0,00	196.720,34	
26.782.0015.0000	EDUCAÇÃO NO TRÂNSITOS SEGURANÇA PARA TODOS	0,00	196.720,34	0,00	196.720,34	
26.782.0015.1039	AQUISIÇÃO DE VEÍCULOS E EQUIP. PARA FISCAL E CONTROLE DO TRÂNSIT	0,00	0,00	0,00	0,00	
26.782.0015.2049	MANUTENÇÃO DAS ATIVIDADES DA SECRETARIA MUNICIPAL DE TRANSP	0,00	196.720,34	0,00	196.720,34	
<b>Total</b>		<b>0,00</b>	<b>196.720,34</b>	<b>0,00</b>	<b>196.720,34</b>	

EM BRANCO

CNPJ: 12.264.396/0001-63

Rua: RUA ROSALVO PINTO DAMASO, 224

Bairro: CENTRO

Anexo VI - Programa de Trabalho do Executivo por Unidade Orçamentária  
Lei Nº 4.320/64

Período: Dezembro/2015

Unidade: 1717 - SERV. AUTÔNOMO DE ÁGUA E ESGOTO - SAAE						
Código	Especificação	Operação Especial	Atividade	Projeto	Despesa Total	
17.000.0000.0000	Saneamento	0,00	1.817.290,26	0,00	1.817.290,26	
17.122.0000.0000	Administração Geral	0,00	1.817.290,26	0,00	1.817.290,26	
17.122.0016.0000	ÁGUA PARA TODOS	0,00	1.817.290,26	0,00	1.817.290,26	
17.122.0016.2050	MANUTENÇÃO DAS ATIV. DO SAAE- SERV. AUT. DE ÁGUA E ESGOTO	0,00	1.817.290,26	0,00	1.817.290,26	
<b>Total</b>		<b>0,00</b>	<b>1.817.290,26</b>	<b>0,00</b>	<b>1.817.290,26</b>	

EN BIANCO

**Unidade: 1818 - INSTITUTO DE PREV. PROPRIA BOCA DA MATA PREV**

Código	Especificação	Operação Especial	Atividade	Projeto	Despesa Total
09.000.0000.0000	Previdência Social	0,00	3.807.037,53	0,00	3.807.037,53
09.122.0000.0000	Administração Geral	0,00	375.933,47	0,00	375.933,47
09.122.0017.0000	SEGURIDADE SOCIAL COM RESPONSABILIDADE	0,00	375.933,47	0,00	375.933,47
09.122.0017.2051	MANUT. DAS ATIVIDADES ADMINISTRATIVA DO RPPS	0,00	375.933,47	0,00	375.933,47
09.271.0000.0000	Previdência Básica	0,00	3.431.104,06	0,00	3.431.104,06
09.271.0017.0000	SEGURIDADE SOCIAL COM RESPONSABILIDADE	0,00	3.431.104,06	0,00	3.431.104,06
09.271.0017.2052	MANUT. DO PAG. DE APOSENTADOS E PENSIONISTAS	0,00	3.431.104,06	0,00	3.431.104,06
<b>Total</b>		<b>0,00</b>	<b>3.807.037,53</b>	<b>0,00</b>	<b>3.807.037,53</b>

EM BRANCO

Anexo VI - Programa de Trabalho do Executivo por Unidade Orçamentária  
Lei Nº 4.320/64

Período: Dezembro/2015

Unidade: 9999 - RESERVA DE CONTINGÊNCIA						
Código	Especificação	Operação Especial	Atividade	Projeto	Despesa Total	
99.000.0000.0000	Reserva de Contingência	0,00	0,00	0,00	0,00	0,00
99.997.0000.0000	Reserva de Contingência	0,00	0,00	0,00	0,00	0,00
99.997.9999.0000	RESERVA DE CONTINGENCIA	0,00	0,00	0,00	0,00	0,00
99.997.9999.9001	RESERVA DE CONTINGENCIA	0,00	0,00	0,00	0,00	0,00
<b>Total</b>		<b>0,00</b>	<b>0,00</b>	<b>0,00</b>	<b>0,00</b>	<b>0,00</b>


EM BRANCO



**Anexo VI - Programa de Trabalho do Executivo por Unidade Orçamentária**  
**Lei Nº 4.320/64**

Período: Dezembro/2015

  
GUSTAVO DANTAS FEIJÓ  
Prefeito  
524.759.994-20

  
ANTONIO THIAGO MELO DA ROCHA  
SEC. DE FINANÇAS  
035.682.944-86

  
JOSÉ ALBO ALVES DA ROCHA  
CONTADOR  
CRC. 016.687/O-T-3-AL

EM BRANCO

Código	Especificação	Operação Especial	Atividade	Projeto	Despesa Total
01.000.0000.0000	Legislativo	0,00	2.057.821,13	0,00	2.057.821,13
01.031.0000.0000	Ação Legislativa	0,00	2.057.821,13	0,00	2.057.821,13
01.031.0001.0000	MANUTENÇÃO DAS AÇÕES DE DURAÇÃO CONTINUADA.	0,00	2.057.821,13	0,00	2.057.821,13
01.031.0001.2001	MANUTENÇÃO DAS ATIVIDADES DE CÂMARA MUNICIPAL	0,00	2.057.821,13	0,00	2.057.821,13
02.000.0000.0000	Judiciário	0,00	357.094,48	0,00	357.094,48
02.062.0000.0000	Defesa Int. Pública Processo Judiciário	0,00	357.094,48	0,00	357.094,48
02.062.0002.0000	PODER EXECUTIVO DINÂMICO E ATUANTE.	0,00	357.094,48	0,00	357.094,48
02.062.0002.2002	MANUTENÇÃO DA PROCURADORIA GERAL DO MUNICIPIO	0,00	357.094,48	0,00	357.094,48
03.000.0000.0000	Essencial a Justiça	0,00	0,00	0,00	0,00
03.091.0000.0000	Defesa da Ordem Jurídica	0,00	0,00	0,00	0,00
03.091.0002.0000	PODER EXECUTIVO DINÂMICO E ATUANTE.	0,00	0,00	0,00	0,00
03.091.0002.2005	MANUTENÇÃO DAS AÇÕES DA OUVIDORIA DO PERI-PERI	0,00	0,00	0,00	0,00
04.000.0000.0000	Administração	0,00	6.541.318,61	350.000,00	6.891.318,61
04.122.0000.0000	Administração Geral	0,00	3.896.205,08	350.000,00	4.246.205,08
04.122.0002.0000	PODER EXECUTIVO DINÂMICO E ATUANTE.	0,00	3.896.205,08	350.000,00	4.246.205,08
04.122.0002.2003	MANUTENÇÃO DAS ATIVIDADES DO GABINETE DO PREFEITO	0,00	798.164,97	0,00	798.164,97
04.122.0002.2004	MANUTENÇÃO DAS ATIVIDADES DO GABINETE DO VICE PREFEITO	0,00	33.374,84	0,00	33.374,84
04.122.0002.2006	MANUTENÇÃO DAS ATIVIDADES DO CONTROLE INTERNO GERAL	0,00	41.467,45	0,00	41.467,45
04.122.0002.2007	MAN. DAS ATIV. DO SETOR DE COMUNICAÇÃO E DIVULGAÇÕES DOS ATOS OFICIAIS DO MU	0,00	142.000,00	0,00	142.000,00
04.122.0002.2008	MANUTENÇÃO DAS ATIVIDADES DA COMISSÃO PERMANENTE DE LICITAÇÕES.	0,00	78.069,67	0,00	78.069,67
04.122.0002.2009	MANUTENÇÃO DAS ATIVIDADES DA COORDENADORIA DE PROJETOS E CONVÊNIOS.	0,00	0,00	0,00	0,00
04.122.0002.2010	MANUTENÇÃO DAS ATIVIDADES DA DEFESA CIVIL MUNICIPAL.	0,00	0,00	0,00	0,00
04.122.0002.2053	PAGAMENTO DE PRECATORIOS E SETENÇAS JUDICIAIS	0,00	14.578,96	0,00	14.578,96
04.122.0003.0000	FORTALECER O INTERCÂMBIO ENTRE GOVERNOS	0,00	3.896.205,08	350.000,00	4.246.205,08
04.122.0003.2011	MANUTENÇÃO DAS ATIVIDADES SEC. MUNICIPAL DE ARTICULAÇÃO POLITICA.	0,00	0,00	0,00	0,00
04.122.0003.2012	DOAÇÃO DE AUXÍLIO FINANCEIRO PARA CONSTRUÇÃO DO PRÉDIO P/O INSS LOCAL	0,00	0,00	0,00	0,00
04.122.0004.0000	PLANEJAMENTO E ORDENAMENTO MUNICIPAL	0,00	3.896.205,08	350.000,00	4.246.205,08
04.122.0004.2013	MANUTENÇÃO DAS ATIVIDADES DA SEC. MUN. DE ADMINISTRAÇÃO.	0,00	2.740.549,19	0,00	2.740.549,19
04.122.0004.2054	AÇÕES DO CONSÓRCIO PÚBLICO - CONISUL	0,00	48.000,00	0,00	48.000,00
04.122.0007.0000	MINHA CIDADE MEU CARTÃO POSTAL	0,00	3.896.205,08	350.000,00	4.246.205,08
04.122.0007.1001	DESAPROP. E/OU COMPRA DE TERRENOS E OUTROS IMÓVEIS PARA EDIFICAÇÕES PÚBLI	0,00	0,00	350.000,00	350.000,00

EM BRANCO

**Anexo VII - Programa de Trabalho de Trabalho do Executivo por Função, Subfunção e Programa**  
**Lei Nº 4.320/64**

Período: Dezembro/2015

Código	Especificação	Operação Especial	Atividade	Projeto	Despesa Total
04.123.0000.0000	Administração Financeira	0,00	1.436.538,82	0,00	1.436.538,82
04.123.0005.0000	PLANEJAMENTO INTERNO E CONTROLE FINANCEIRO	0,00	1.436.538,82	0,00	1.436.538,82
04.123.0005.2014	MANUTENÇÃO DAS ATIVIDADES DA SEC. MUN. DE PLANEJAMENTO E FINANÇAS.	0,00	1.149.368,30	0,00	1.149.368,30
04.123.0005.2015	PAGAMENTO DO PASEP	0,00	287.170,52	0,00	287.170,52
04.843.0000.0000	Serviço da Dívida Interna	0,00	1.208.574,71	0,00	1.208.574,71
04.843.0005.0000	PLANEJAMENTO INTERNO E CONTROLE FINANCEIRO	0,00	1.208.574,71	0,00	1.208.574,71
04.843.0005.2016	AMORTIZAÇÃO DO PARCELAMENTO CONTRAÍDO COM O PASEP.	0,00	78.128,24	0,00	78.128,24
04.843.0005.2017	AMORTIZAÇÃO DO PARCELAMENTO CONTRAÍDO COM O INSS.	0,00	291.737,76	0,00	291.737,76
04.843.0005.2018	AMORTIZAÇÃO DO PARCELAMENTO DO FGTS.	0,00	226.193,40	0,00	226.193,40
04.843.0005.2019	AMORTIZAÇÃO DE OUTROS PARCELAMENTOS CONTRAÍDOS PELO MUNICÍPIO.	0,00	0,00	0,00	0,00
04.843.0005.2020	AMORTIZAÇÃO DO PARCELAMENTO DO FUNDO DE PREVIDÊNCIA - BOCA-PREV	0,00	612.515,31	0,00	612.515,31
08.000.0000.0000	Assistência Social	0,00	3.014.253,50	0,00	3.014.253,50
08.122.0000.0000	Administração Geral	0,00	1.453.203,86	0,00	1.453.203,86
08.122.0006.0000	PROMOVENDO CIDADANIA E ACESSO AOS DIREITOS SOCIAIS.	0,00	1.453.203,86	0,00	1.453.203,86
08.122.0006.7001	CONSTRUÇÃO E REFORMA DA SEDE DA ASSISTÊNCIA SOCIAL, E OUTROS EQUIPAMENTOS	0,00	0,00	0,00	0,00
08.122.0006.8001	MANUTENÇÃO DAS ATIVIDADES DA SEC. MUN. DE ASSISTÊNCIA SOCIAL.	0,00	1.453.203,86	0,00	1.453.203,86
08.125.0000.0000	Normalização e Fiscalização	0,00	146.413,90	0,00	146.413,90
08.125.0006.0000	PROMOVENDO CIDADANIA E ACESSO AOS DIREITOS SOCIAIS.	0,00	146.413,90	0,00	146.413,90
08.125.0006.8002	MANUTENÇÃO DO CONSELHO DOS DIREITOS DA CRIANÇA E DO ADOLESCENTE- CMDCA	0,00	2.520,49	0,00	2.520,49
08.125.0006.8003	MANUTENÇÃO DO CONSELHO TUTELAR.	0,00	143.893,41	0,00	143.893,41
08.241.0000.0000	Assistência ao Idoso	0,00	0,00	0,00	0,00
08.241.0006.0000	PROMOVENDO CIDADANIA E ACESSO AOS DIREITOS SOCIAIS.	0,00	0,00	0,00	0,00
08.241.0006.8004	MANUTENÇÃO DO CONSELHO MUNICIPAL DO IDOSOS - CMDI	0,00	0,00	0,00	0,00
08.241.0006.8015	MANUT. DOS SERV. DE CONVIVÊNCIA E FORT. DE VINC. COM IDOSO	0,00	0,00	0,00	0,00
08.241.0006.8016	MANUT. DOS SERV. ESPECIALIZADOS PARA PESSOAS COM DEFICIÊNCIA E IDOSOS	0,00	0,00	0,00	0,00
08.242.0000.0000	Assistência ao Portador de Deficiência	0,00	0,00	0,00	0,00
08.242.0006.0000	PROMOVENDO CIDADANIA E ACESSO AOS DIREITOS SOCIAIS.	0,00	0,00	0,00	0,00
08.242.0006.8005	MANUTENÇÃO DO CONSELHO DA PESSOA COM DEFICIÊNCIA - CMPCD	0,00	0,00	0,00	0,00
08.242.0006.8017	MANUT. DO SERV. DE PROT. SOCIAL BÁSICA NO DOMÍCIO P/ PESSOAS COM DEFIC. E IDOS	0,00	0,00	0,00	0,00
08.243.0000.0000	Assistência a Criança e ao Adolescente	0,00	376.150,73	0,00	376.150,73
08.243.0006.0000	PROMOVENDO CIDADANIA E ACESSO AOS DIREITOS SOCIAIS.	0,00	376.150,73	0,00	376.150,73

EM BRANCO

**Anexo VII - Programa de Trabalho do Executivo por Função, Subfunção e Programa  
Lei Nº 4.320/64**

**Período: Dezembro/2015**

Código	Especificação	Operação Especial	Atividade	Projeto	Despesa Total
08.243.0006.8018	MANUT. DOS SERV. DE CONVIVÊNCIA E FORT. DE VÍNC. COM CRIANÇAS E ADOLESCENTE	0,00	165.951,43	0,00	165.951,43
08.243.0006.8019	MANUTENÇÃO DO PROGRAMA BPC NA ESCOLA.	0,00	0,00	0,00	0,00
08.243.0006.8020	MANUT. DOS SERV. DE CONVIVÊNCIA E FORT. DE VÍNC. COM ADOLESCENTES DE 15 - 17	0,00	82.373,39	0,00	82.373,39
08.243.0006.8021	MANUT. DOS SERV DE CONVIVÊNCIA E FORT DE VINC COM CRIANÇAS DE 0 A 6 ANOS	0,00	0,00	0,00	0,00
08.243.0006.8022	MANUT. DOS SERV. DE PROTEÇÃO AO ADOLESCENTE EM CUMPRIMENTO DE MSE	0,00	0,00	0,00	0,00
08.243.0006.8035	MANUTENÇÃO DO FUNDO DOS DIREITOS DA INFÂNCIA E ADOLESCENTES - FIA	0,00	127.825,91	0,00	127.825,91
08.244.0000.0000	Assistência Comunitária	0,00	1.038.485,01	0,00	1.038.485,01
08.244.0006.0000	PROMOVENDO CIDADANIA E ACESSO AOS DIREITOS SOCIAIS.	0,00	1.038.485,01	0,00	1.038.485,01
08.244.0006.7002	IMPLANTAÇÃO DO PACS DA ASSISTÊNCIA SOCIAL	0,00	0,00	0,00	0,00
08.244.0006.7003	MANUTENÇÃO E AQUISIÇÃO DE TRANSPORTES	0,00	0,00	0,00	0,00
08.244.0006.7005	CONSTRUÇÃO REFORMA E AMPLIAÇÃO DO PREDIO DO CREAS E OUTROS IMOVEIS	0,00	0,00	0,00	0,00
08.244.0006.8006	IMPLATAÇÃO DO PROGRAMA DE APOIO AS ENTIDADES/ASSOCIAÇÕES	0,00	22.200,00	0,00	22.200,00
08.244.0006.8007	AQUISIÇÃO DE EQUIPAMENTOS E MOBILIARIOS PARA ASSIST. SOCIAL.	0,00	0,00	0,00	0,00
08.244.0006.8008	DISTRIBUIÇÃO DE CESTAS BASICAS	0,00	77.836,01	0,00	77.836,01
08.244.0006.8009	CONCESSÃO DE AUXILIO FUNERAL	0,00	0,00	0,00	0,00
08.244.0006.8010	CONCESSÃO DE ALUGUEL SOCIAL	0,00	57.060,00	0,00	57.060,00
08.244.0006.8011	MANUTENÇÃO DE BENEFICIOS EVENTUAIS	0,00	9.090,09	0,00	9.090,09
08.244.0006.8012	IMPLANTAÇÃO E MANUTENÇÃO DE HORTA COMUNITARIA	0,00	0,00	0,00	0,00
08.244.0006.8013	IMPLANTAÇÃO DO PROJETO DE COZINHA COMUNITARIA	0,00	0,00	0,00	0,00
08.244.0006.8014	MANUTENÇÃO DO PROGRAMA DO LEITE	0,00	0,00	0,00	0,00
08.244.0006.8023	MANUTENÇÃO DO FUNDO MUNICIPAL DE ASSISTÊNCIA SOCIAL.	0,00	34.212,62	0,00	34.212,62
08.244.0006.8024	MANUT. DOS SERV. DE PROTEÇÃO E ATEND ESPECIALIZADOS A E INDIVÍDUOS - PAIF- CRE	0,00	124.943,30	0,00	124.943,30
08.244.0006.8025	IMPLANTAÇÃO DOS SERV. DE ACOLHIMENTO INSTITUCIONAL PARA CRIANÇAS E ADOLESC	0,00	0,00	0,00	0,00
08.244.0006.8026	MANUTENÇÃO DOS PROGRAMAS DE BENEFICIOS EVENTUAIS.	0,00	22.058,14	0,00	22.058,14
08.244.0006.8027	IMPLATAÇÃO DO PROG. DE GERAÇÃO DE EMPREGO E RENDA	0,00	0,00	0,00	0,00
08.244.0006.8028	MANUTENÇÃO DO CENTRO DE REF. DE ASSIT. SOCIAL - CRAS	0,00	30.464,94	0,00	30.464,94
08.244.0006.8029	MANUT. PROGRAMA DE ATENÇÃO INTEGRAL A FAMÍLIA PAIF - CRAS	0,00	89.522,51	0,00	89.522,51
08.244.0006.8030	MANUTENÇÃO DO PROGRAMA BOLSA FAMILIA - IGD	0,00	220.839,91	0,00	220.839,91
08.244.0006.8031	MANUTENÇÃO DO IGD - SUAS	0,00	15.625,26	0,00	15.625,26
08.244.0006.8032	MANUTENÇÃO DO PROG. NAC. DE PROMOÇÃO DO ACESSO AO MUNDO DE TRABALHO	0,00	55.772,00	0,00	55.772,00
08.244.0006.8033	EXECUÇÃO DO PROGRAMA DE PROTEÇÃO SOCIAL ESPECIAL.	0,00	0,00	0,00	0,00

EN BRANCO



**Anexo VII - Programa de Trabalho de Trabalho do Executivo por Função, Subfunção e Programa**  
**Lei Nº 4.320/64**

Período: Dezembro/2015

Código	Especificação	Operação Especial	Atividade	Projeto	Despesa Total
08.244.0006.8034	EXECUÇÃO DO PROGRAMA DE PROTEÇÃO SOCIAL BÁSICA.	0,00	0,00	0,00	0,00
08.244.0006.8037	IMPLANTAÇÃO E MANUTENÇÃO DAS ATIVIDADES DE FABRICAS DE SOPA	0,00	278.860,23	0,00	278.860,23
08.482.0000.0000	Habitação Urbana	0,00	0,00	0,00	0,00
08.482.0006.0000	PROMOVENDO CIDADANIA E ACESSO AOS DIREITOS SOCIAIS.	0,00	0,00	0,00	0,00
08.482.0006.7004	CONSTRUÇÃO DE CASAS POPULARES - FMHBM	0,00	0,00	0,00	0,00
08.482.0006.8036	FUNDO MUNICIPAL DE HABITAÇÃO DE BOCA DA MATTA - FMHBM	0,00	0,00	0,00	0,00
09.000.0000.0000	Previdência Social	0,00	3.807.037,53	0,00	3.807.037,53
09.122.0000.0000	Administração Geral	0,00	375.933,47	0,00	375.933,47
09.122.0017.0000	SEGURIDADE SOCIAL COM RESPONSABILIDADE	0,00	375.933,47	0,00	375.933,47
09.122.0017.2051	MANUT. DAS ATIVIDADES ADMINISTRATIVA DO RPPS	0,00	375.933,47	0,00	375.933,47
09.271.0000.0000	Previdência Básica	0,00	3.431.104,06	0,00	3.431.104,06
09.271.0017.0000	SEGURIDADE SOCIAL COM RESPONSABILIDADE	0,00	3.431.104,06	0,00	3.431.104,06
09.271.0017.2052	MANUT. DO PAG. DE APOSENTADOS E PENSIONISTAS	0,00	3.431.104,06	0,00	3.431.104,06
10.000.0000.0000	Saúde	0,00	13.638.955,31	334.729,93	13.973.685,24
10.122.0000.0000	Administração Geral	0,00	5.698.333,76	0,00	5.698.333,76
10.122.0008.0000	FORTALECIMENTO DA SAÚDE	0,00	5.698.333,76	0,00	5.698.333,76
10.122.0008.6001	MANUTENÇÃO DA SEC. MUNICIPAL DE SAÚDE	0,00	142.360,79	0,00	142.360,79
10.122.0008.6002	MANUTENÇÃO DO CONSELHO MUNICIPAL DE SAÚDE	0,00	0,00	0,00	0,00
10.122.0008.6004	MANUTENÇÃO DO FUNDO MUNICIPAL DE SAÚDE	0,00	5.555.972,97	0,00	5.555.972,97
10.301.0000.0000	Atenção Básica	0,00	5.386.687,36	0,00	5.386.687,36
10.301.0008.0000	FORTALECIMENTO DA SAÚDE	0,00	5.386.687,36	0,00	5.386.687,36
10.301.0008.5001	AQUISIÇÃO DE VEÍCULOS PARA ATENDER AS NECESSIDADE DA SAÚDE	0,00	0,00	0,00	0,00
10.301.0008.5002	AQUISIÇÃO DE UTI MOVEL E SEUS EQUIPAMENTOS.	0,00	0,00	0,00	0,00
10.301.0008.5003	IMPLEMENTAÇÃO DE VEÍCULOS	0,00	0,00	0,00	0,00
10.301.0008.5004	BLOCO DE INVESTIMENTO - REDE DE SERVIÇOS DE SAÚDE	0,00	0,00	0,00	0,00
10.301.0008.5011	CONSTRUÇÃO E EQUIPAMENTO DE ACADEMIA DE SAÚDE	0,00	0,00	0,00	0,00
10.301.0008.6003	AQUISIÇÃO DE MEDICAMENTO COM RECURSOS PROPRIO	0,00	14.322,59	0,00	14.322,59
10.301.0008.6005	BLOCO DE ATENÇÃO BÁSICA - PSE - PROG. SAÚDE NA ESCOLA	0,00	0,00	0,00	0,00
10.301.0008.6006	BLOCO DE ATENÇÃO BÁSICA - PAB FIXO	0,00	470.322,04	0,00	470.322,04
10.301.0008.6007	BLOCO DE ATENÇÃO BÁSICA - SAÚDE DA FAMÍLIA	0,00	2.421.639,13	0,00	2.421.639,13
10.301.0008.6008	BLOCO DE ATENÇÃO BÁSICA - AGENTE COMUNITÁRIO DE SAÚDE	0,00	1.218.355,49	0,00	1.218.355,49

EM BRANCO

Código	Especificação	Operação Especial	Atividade	Projeto	Despesa Total
10.301.0008.6009	BLOCO DE ATENÇÃO BÁSICO - SAÚDE BUCAL	0,00	628.446,29	0,00	628.446,29
10.301.0008.6010	BLOCO DE ASSIT. FARMACÉUTICA - ASSIST. FARMACÉUTICA BÁSICA	0,00	419.284,46	0,00	419.284,46
10.301.0008.6011	BLOCO DE ATENÇÃO BÁSICA - NASF - NÚCLEO DE APOIO A SAÚDE DA FAMILIA	0,00	214.317,36	0,00	214.317,36
10.302.0000.0000	Assistência Hospitalar e Ambulatorial	0,00	2.065.671,36	334.729,93	2.400.401,29
10.302.0008.0000	FORTALECIMENTO DA SAÚDE	0,00	2.065.671,36	334.729,93	2.400.401,29
10.302.0008.5005	AQUISIÇÃO DE AMBULÂNCIA	0,00	0,00	112.970,00	112.970,00
10.302.0008.5006	CONSTRUÇÃO E AMPLIAÇÃO DE UNIDADES BÁSICAS DE SAÚDE ( UBS ) INCLUS. CONVÊNIO	0,00	0,00	0,00	0,00
10.302.0008.5007	PROGRAMA DE REQUALIFICAÇÃO E REFORMAS DE UNIDADES BÁSICAS DE SAÚDE CONVE	0,00	0,00	82.055,93	82.055,93
10.302.0008.5008	CONSTRUÇÃO REFORMA E AMPLIAÇÃO DE UNIDADE DE SAÚDE - CONTRA PARTIDA	0,00	0,00	0,00	0,00
10.302.0008.5009	AQUISIÇÃO DE EQUIPAMENTOS MOBILIÁRIOS IMPLEMENTOS PARA AS UNIDADES DE SAÚD	0,00	0,00	139.704,00	139.704,00
10.302.0008.6012	BLOCO DE MAC AMBUL. E HOSP. TETO FINANCEIRO	0,00	1.587.757,40	0,00	1.587.757,40
10.302.0008.6013	BLOCO DE MAC AMBL. E HOSP. - TFD - TRATAMENTO FORA DO DOMICILIO	0,00	91.542,00	0,00	91.542,00
10.302.0008.6014	BLOCO DE MAC AMBL. E HOSP. CAPS - CENTRO DE ATENÇÃO PSICOSSOCIAL	0,00	254.031,82	0,00	254.031,82
10.302.0008.6015	BLOCO DE MAC AMBUL. E HOSP. - CEO - CENTRO ESPEC. ODONTOLÓGICO	0,00	132.340,14	0,00	132.340,14
10.302.0008.6016	BLOCO DE MAC AMBUL. E HOSP. - FAEC	0,00	0,00	0,00	0,00
10.302.0008.6017	EXECUÇÃO DAS AÇÕES DO TETO MUN. DA MEDIA E ALTA COMPLEXIDADE AMB. E HOSPITA	0,00	0,00	0,00	0,00
10.303.0000.0000	Suporte Profilático e Terapêutico	0,00	0,00	0,00	0,00
10.303.0008.0000	FORTALECIMENTO DA SAÚDE	0,00	0,00	0,00	0,00
10.303.0008.5010	MELHORIA HABITACIONAL EM COMBATE A DOENÇAS DE CHAGAS	0,00	0,00	0,00	0,00
10.304.0000.0000	Vigilancia Sanitária	0,00	146.690,64	0,00	146.690,64
10.304.0008.0000	FORTALECIMENTO DA SAÚDE	0,00	146.690,64	0,00	146.690,64
10.304.0008.6018	BLOCO DE VIGILÂNCIA EM SAÚDE - VIGILÂNCIA SANITARIA	0,00	63.093,16	0,00	63.093,16
10.304.0008.6019	BLOCO VIGILÂNCIA EM SAÚDE - VIG. E PROMOÇÃO DE SAÚDE	0,00	83.597,48	0,00	83.597,48
10.304.0008.6020	BLOCO VIGILÂNCIA EM SAÚDE - AÇÕES ESTRUT. DE VIG. SANITÁRIA	0,00	0,00	0,00	0,00
10.304.0008.6021	BLOCO VIGILÂNCIA EM SAÚDE - PISO STRATEG. - GER. DE RISCO	0,00	0,00	0,00	0,00
10.305.0000.0000	Vigilancia Epidemiológica	0,00	341.572,19	0,00	341.572,19
10.305.0008.0000	FORTALECIMENTO DA SAÚDE	0,00	341.572,19	0,00	341.572,19
10.305.0008.6022	BLOCO VIGILÂNCIA EM SAÚDE - VIGILÂNCIA EPID. E AMB. EM SAÚDE	0,00	341.572,19	0,00	341.572,19
10.512.0000.0000	Saneamento Básico Urbano	0,00	0,00	0,00	0,00
10.512.0008.0000	FORTALECIMENTO DA SAÚDE	0,00	0,00	0,00	0,00
10.512.0008.6023	PLANO MUNICIPAL DE SANEAMENTO BÁSICO	0,00	0,00	0,00	0,00

EN BRANCO

**Anexo VII - Programa de Trabalho de Trabalho do Executivo por Função, Subfunção e Programa  
Lei Nº 4.320/64**

Período: Dezembro/2015

Código	Especificação	Operação Especial	Atividade	Projeto	Despesa Total
12.000.0000.0000	Educação	0,00	20.407.896,73	843.051,76	21.250.948,49
12.125.0000.0000	Normalização e Fiscalização	0,00	770,00	0,00	770,00
12.125.0009.0000	EDUCAÇÃO DE QUALIDADE PARA TODOS	0,00	770,00	0,00	770,00
12.125.0009.4001	MANUTENÇÃO DO CONSELHO DE EDUCAÇÃO	0,00	770,00	0,00	770,00
12.125.0009.4002	MANUTENÇÃO DO CONSELHO MUNICIPAL DE ALIMENTAÇÃO ESCOLAR	0,00	0,00	0,00	0,00
12.125.0009.4003	MANUTENÇÃO DO CONSELHO DO FUNDEB	0,00	0,00	0,00	0,00
12.361.0000.0000	Ensino Fundamental	0,00	17.116.351,70	472.800,77	17.589.152,47
12.361.0009.0000	EDUCAÇÃO DE QUALIDADE PARA TODOS	0,00	17.116.351,70	472.800,77	17.589.152,47
12.361.0009.3001	AQUISIÇÃO DE TRANSPORTE ESCOLAR	0,00	0,00	0,00	0,00
12.361.0009.3002	REFORMA, AMPLIAÇÃO E CONSTRUÇÃO DE UNIDADES ESCOLARES	0,00	0,00	0,00	0,00
12.361.0009.3005	AQUISIÇÃO E/OU CONCERTO DE CARTEIRAS ESCOLARES, BIRÓS E OUTROS MOBILIARIOS	0,00	0,00	0,00	0,00
12.361.0009.3006	AQUISIÇÃO DE VEICULOS AUTO MOTOR PARA ATENDER O TRANSPORTE ESCOLAR	0,00	0,00	0,00	0,00
12.361.0009.3007	CONSTRUÇÃO E OU AMPLIAÇÃO DE UNIDADES ESCOLARES - 40%	0,00	0,00	0,00	0,00
12.361.0009.3008	CONSTRUÇÃO E OU REFORMA DE ESCOLAS COM RECURSOS FEDERAIS	0,00	0,00	0,00	0,00
12.361.0009.4004	MANUTENÇÃO DAS ATIVIDADES DA SEC. MUNICIPAL DE EDUCAÇÃO	0,00	1.658.805,00	0,00	1.658.805,00
12.361.0009.4005	MANUT. DAS ATIVIDADES DO TRANSPORTE ESCOLAR DO ENSINO FUNDAMENTAL	0,00	0,00	0,00	0,00
12.361.0009.4010	PAGAMENTO AO MAGISTÉRIO DO ENSINO FUNDAMENTAL 60%	0,00	8.544.880,36	0,00	8.544.880,36
12.361.0009.4011	MANUTENÇÃO DAS ATIVIDADES DO ENSINO FUNDAMENTAL 40%	0,00	5.746.919,09	0,00	5.746.919,09
12.361.0009.4017	MANUT. DO PROGRAMA DE ALIMENTAÇÃO ESCOLAR - ENSINO FUNDAMENTAL	0,00	327.886,01	0,00	327.886,01
12.361.0009.4018	MANUTENÇÃO DO PROGRAMA DE ALIMENTAÇÃO ESCOLAR - MAIS EDUCAÇÃO	0,00	38.574,78	0,00	38.574,78
12.361.0009.4019	MANUTENÇÃO DO PROGRAMA DE TRANSPORTE ESCOLAR - PNATE FUNDAMENTAL	0,00	162.285,85	0,00	162.285,85
12.361.0009.4020	MANUTENÇÃO DO PROGRAMA DE DINHEIRO DIRETO NA ESCOLA - PDDE	0,00	0,00	0,00	0,00
12.361.0009.4021	MANUTENÇÃO DAS AÇÕES DO PROGRAMA MAIS EDUCAÇÃO	0,00	0,00	0,00	0,00
12.361.0009.4022	MANUT. DAS ATIVIDADES COM RECURSO DO SALARIO EDUCAÇÃO - QSE	0,00	471.413,21	0,00	471.413,21
12.361.0009.4023	MANUTENÇÃO DO PROGRAMA BRASIL ALFABETIZADO - BRALF	0,00	7.637,40	0,00	7.637,40
12.361.0009.4032	MANUTENÇÃO DO TRANSPORTE ESCOLAR FINANCIADO PELO ESTADO - GEITE	0,00	157.950,00	0,00	157.950,00
12.362.0000.0000	Ensino Médio	0,00	21.847,00	0,00	21.847,00
12.362.0009.0000	EDUCAÇÃO DE QUALIDADE PARA TODOS	0,00	21.847,00	0,00	21.847,00
12.362.0009.4024	MANUTENÇÃO DO PROGRAMA DE ALIMENTAÇÃO ESCOLA - ENSINO MEDIO	0,00	21.847,00	0,00	21.847,00
12.364.0000.0000	Ensino Superior	0,00	41.422,50	0,00	41.422,50
12.364.0009.0000	EDUCAÇÃO DE QUALIDADE PARA TODOS	0,00	41.422,50	0,00	41.422,50

EN BRANCO

**Anexo VII - Programa de Trabalho de Trabalho do Executivo por Função, Subfunção e Programa  
Lei Nº 4.320/64**

**Período: Dezembro/2015**

Código	Especificação	Operação Especial	Atividade	Projeto	Despesa Total
12.364.0009.4006	MANUTENÇÃO DO CONVÊNIO COM A UNEAL	0,00	41.422,50	0,00	41.422,50
12.364.0009.4007	INST. EQUIPAMENTOS E MANUT. DO POLO UNIVERSIDADE ABERTA DO BRASIL - UAB	0,00	0,00	0,00	0,00
12.365.0000.0000	Educação Infantil	0,00	3.176.755,22	370.250,99	3.547.006,21
12.365.0009.0000	EDUCAÇÃO DE QUALIDADE PARA TODOS	0,00	3.176.755,22	370.250,99	3.547.006,21
12.365.0009.3003	CONSTRUÇÃO, REFORMA E EQUIPAMENTOS DE CRECHE EDUCAÇÃO INFANTIL	0,00	0,00	370.250,99	370.250,99
12.365.0009.3009	CONTRUÇÃO DE UM CENTRO DE EDUCAÇÃO INFANTIL	0,00	0,00	0,00	0,00
12.365.0009.4008	MANUTENÇÃO DAS ATIVIDADES DE TRANSPORTE ESCOLA DO ENSINO INFANTIL	0,00	0,00	0,00	0,00
12.365.0009.4012	MANUTENÇÃO DAS ATIVIDADES DO ENSINO INFANTIL	0,00	540.352,84	0,00	540.352,84
12.365.0009.4013	PAGAMENTO AO MAGISTERIO DO ENSINO INFANTIL 60%	0,00	2.440.926,87	0,00	2.440.926,87
12.365.0009.4025	MANUTENÇÃO DO PROGRAMA DE ALIMENTAÇÃO ESCOLAR - PRÉ - ESCOLA	0,00	94.342,63	0,00	94.342,63
12.365.0009.4026	MANUTENÇÃO DO PROGRAMA DE ALIMENTAÇÃO ESCOLAR - CRECHE	0,00	77.114,98	0,00	77.114,98
12.365.0009.4027	MANUTENÇÃO DO PROGRAMA DE TRANSPORTE ESCOLAR - PNATE INFANTIL	0,00	0,00	0,00	0,00
12.365.0009.4031	Manutenção das Atividades do Programa Brasil Carinhoso	0,00	24.017,90	0,00	24.017,90
12.366.0000.0000	Educação de Jovens e Adultos	0,00	35.296,83	0,00	35.296,83
12.366.0009.0000	EDUCAÇÃO DE QUALIDADE PARA TODOS	0,00	35.296,83	0,00	35.296,83
12.366.0009.4014	MANUTENÇÃO DO PROGRAMA DE EDUCAÇÃO JOVENS E ADULTOS 40%	0,00	0,00	0,00	0,00
12.366.0009.4015	PAGAMENTOS DO MAGISTERIO DO ENSINO DE JOVENS E ADULTOS EJA - 60%	0,00	0,00	0,00	0,00
12.366.0009.4028	MANUTENÇÃO DO PROGRAMA DE ALIMENTAÇÃO ESCOLAR - EJA	0,00	35.296,83	0,00	35.296,83
12.367.0000.0000	Educação Especial	0,00	15.453,48	0,00	15.453,48
12.367.0009.0000	EDUCAÇÃO DE QUALIDADE PARA TODOS	0,00	15.453,48	0,00	15.453,48
12.367.0009.4009	AQUISIÇÃO DE EQUIPAMENTOS DE INFORMÁTICA E MOBILIÁRIOS PARA SALAS MULTIFUCI	0,00	0,00	0,00	0,00
12.367.0009.4016	PAGAMENTO AO MAGISTERIO DO ENSINO ESPECIAL 60%	0,00	0,00	0,00	0,00
12.367.0009.4029	MANUT. DO PROG. DE ALIMENTAÇÃO ESCOLAR - ATENDIMENTO AO ENSINO ESPECIAL - A	0,00	15.453,48	0,00	15.453,48
12.367.0009.4030	IMPLANTAÇÃO DAS SALAS DE RECURSOS MULTIFUNCIONAIS	0,00	0,00	0,00	0,00
12.392.0000.0000	Difusão Cultural	0,00	0,00	0,00	0,00
12.392.0009.0000	EDUCAÇÃO DE QUALIDADE PARA TODOS	0,00	0,00	0,00	0,00
12.392.0009.3004	AQUISIÇÃO DE INSTRUMENTOS PARA AS BANDAS FANFARRA DAS ESCOLAS MUNICIPAIS	0,00	0,00	0,00	0,00
13.000.0000.0000	Cultura	0,00	423.076,34	0,00	423.076,34
13.392.0000.0000	Difusão Cultural	0,00	423.076,34	0,00	423.076,34
13.392.0010.0000	RESGATE A CULTURA	0,00	423.076,34	0,00	423.076,34
13.392.0010.1019	CONSTRUÇÃO E AMPLIAÇÃO DE BIBLIOTECAS NO MUNICIPIO	0,00	0,00	0,00	0,00





**Anexo VII - Programa de Trabalho de Trabalho do Executivo por Função, Subfunção e Programa  
Lei Nº 4.320/64**

Período: Dezembro/2015

Código	Especificação	Operação Especial	Atividade	Projeto	Despesa Total
13.392.0010.2023	MANUTENÇÃO DAS ATIVIDADES DA SECRETARIA MUNICIPAL DE CULTURA	0,00	137.050,14	0,00	137.050,14
13.392.0010.2024	APOIO AS FESTIVIDADES E EVENTOS CÍVICAS E CULTURAIIS	0,00	286.026,20	0,00	286.026,20
13.392.0010.2025	MANUTENÇÃO DE ATIVIDADES E ARTES E MANIFESTAÇÕES POPULARES	0,00	0,00	0,00	0,00
13.392.0010.2026	CONSERVAÇÃO E MANUTENÇÃO DOS MEIOS E TRADIÇÕES CULTURAIIS DO MUNICÍPIO.	0,00	0,00	0,00	0,00
15.000.0000.0000	Urbanismo	0,00	5.584.491,81	4.133.501,89	9.717.993,70
15.122.0000.0000	Administração Geral	0,00	3.263.963,36	0,00	3.263.963,36
15.122.0007.0000	MINHA CIDADE MEU CARTÃO POSTAL	0,00	3.263.963,36	0,00	3.263.963,36
15.122.0007.2021	MANUTENÇÃO DE SEC. DE INFRAESTRUTURA	0,00	3.263.963,36	0,00	3.263.963,36
15.451.0000.0000	Infra - Estrutura Urbana	0,00	0,00	3.897.777,66	3.897.777,66
15.451.0007.0000	MINHA CIDADE MEU CARTÃO POSTAL	0,00	0,00	3.897.777,66	3.897.777,66
15.451.0007.1002	AMPLIAÇÃO E MELHORAMENTO DA INFRA-ESTRUTURA VIÁRIA	0,00	0,00	0,00	0,00
15.451.0007.1003	CONTRUÇÃO DE TERMINAL RODOVIARIO	0,00	0,00	0,00	0,00
15.451.0007.1004	CONST. DE PAV. ASFALTICA E OU EM PARALELEPIEDO NA SEDE E POVOADOS	0,00	0,00	1.215.997,63	1.215.997,63
15.451.0007.1005	CONSTRUÇÃO DO SANEAMENTO BÁSICO E CALÇAMENTO DO DISTRITO DE PERI-PERI	0,00	0,00	0,00	0,00
15.451.0007.1006	CONSTRUÇÃO DE UM ATERRO SANITARIO	0,00	0,00	0,00	0,00
15.451.0007.1007	AMPLIAÇÃO E CONSERVAÇÃO DE CEMITÉRIOS MUNICIPAL	0,00	0,00	0,00	0,00
15.451.0007.1008	CONTRUÇÃO E CONSERVAÇÃO DE SANEAMENTO BASICO, PONTES E GALERIAS.	0,00	0,00	2.681.780,03	2.681.780,03
15.451.0007.1009	CONSTRUÇÃO DE UM CEMITEIRO PUBLICO	0,00	0,00	0,00	0,00
15.451.0007.1010	CONTRUÇÃO DE UM CENTRO ADMINISTRATIVO	0,00	0,00	0,00	0,00
15.451.0007.1011	CONSTRUÇÃO DE UMA GARAGEM MUNICIPAL	0,00	0,00	0,00	0,00
15.451.0007.1012	MANUTENÇÃO DAS ATIVIDADES DA FABRICA DE PREMOLDADOS	0,00	0,00	0,00	0,00
15.452.0000.0000	Serviços Urbanos	0,00	2.320.528,45	0,00	2.320.528,45
15.452.0007.0000	MINHA CIDADE MEU CARTÃO POSTAL	0,00	2.320.528,45	0,00	2.320.528,45
15.452.0007.1013	AQUISIÇÃO DE VEÍCULOS AUTO MOTOR E MÁQUINAS PESADAS DESTINADAS AOS SERV. U	0,00	0,00	0,00	0,00
15.452.0007.2022	MANUTENÇÃO DO SETOR DE LIMPEZA E CONSERVAÇÃO URBANA.	0,00	2.320.528,45	0,00	2.320.528,45
15.512.0000.0000	Saneamento Básico Urbano	0,00	0,00	135.074,49	135.074,49
15.512.0007.0000	MINHA CIDADE MEU CARTÃO POSTAL	0,00	0,00	135.074,49	135.074,49
15.512.0007.1014	AMPLIAÇÃO E REVITALIZAÇÃO DO SISTEMA DE ABASTECIMENTO D'AGUA	0,00	0,00	135.074,49	135.074,49
15.752.0000.0000	Energia Elétrica	0,00	0,00	0,00	0,00
15.752.0007.0000	MINHA CIDADE MEU CARTÃO POSTAL	0,00	0,00	0,00	0,00
15.752.0007.1015	MANUTENÇÃO DA ILUMINAÇÃO PUBLICA	0,00	0,00	0,00	0,00

EN BRANCO

**Anexo VII - Programa de Trabalho de Trabalho do Executivo por Função, Subfunção e Programa**  
**Lei Nº 4.320/64**

Período: Dezembro/2015

Código	Especificação	Operação Especial	Atividade	Projeto	Despesa Total
15.782.0000.0000	Transporte Rodoviário	0,00	0,00	0,00	0,00
15.782.0013.0000	INCENTIVO AO DESENVOLVIMENTO DA PRODUÇÃO RURAL E SUSTENTABILIDADE.	0,00	0,00	0,00	0,00
15.782.0013.1030	CONSERVAÇÃO DAS ESTRADAS VICINAIS DO MUNICÍPIO	0,00	0,00	0,00	0,00
15.813.0000.0000	Lazer	0,00	0,00	100.649,74	100.649,74
15.813.0007.0000	MINHA CIDADE MEU CARTÃO POSTAL	0,00	0,00	100.649,74	100.649,74
15.813.0007.1016	CONSTRUÇÃO E OU REFORMA DE PRAÇAS	0,00	0,00	100.649,74	100.649,74
16.000.0000.0000	Habitação	0,00	0,00	0,00	0,00
16.481.0000.0000	Habitação Rural	0,00	0,00	0,00	0,00
16.481.0007.0000	MINHA CIDADE MEU CARTÃO POSTAL	0,00	0,00	0,00	0,00
16.481.0007.1017	CONSTRUÇÃO E OU MELHORIA DE CASA POPULARES NA ZONA RURAL	0,00	0,00	0,00	0,00
16.482.0000.0000	Habitação Urbana	0,00	0,00	0,00	0,00
16.482.0007.0000	MINHA CIDADE MEU CARTÃO POSTAL	0,00	0,00	0,00	0,00
16.482.0007.1018	CONSTRUÇÃO E OU REFORMA DE CASAS POPULARES	0,00	0,00	0,00	0,00
17.000.0000.0000	Saneamento	0,00	1.817.290,26	0,00	1.817.290,26
17.122.0000.0000	Administração Geral	0,00	1.817.290,26	0,00	1.817.290,26
17.122.0016.0000	ÁGUA PARA TODOS	0,00	1.817.290,26	0,00	1.817.290,26
17.122.0016.2050	MANUTENÇÃO DAS ATIV. DO SAAE- SERV. AUT. DE ÁGUA E ESGOTO	0,00	1.817.290,26	0,00	1.817.290,26
18.000.0000.0000	Gestão Ambiental	0,00	0,00	0,00	0,00
18.541.0000.0000	Preservação e Conservação Ambiental	0,00	0,00	0,00	0,00
18.541.0014.0000	PRESERVAÇÃO DO MEIO AMBIENTE	0,00	0,00	0,00	0,00
18.541.0014.2047	MANUT. DAS ATIV. DA SEC. MUN. DO MEIO AMBIENTE	0,00	0,00	0,00	0,00
18.541.0014.2048	REFLORESTAMENTO DAS MARGENS DOS RIOS E AÇUDES	0,00	0,00	0,00	0,00
18.542.0000.0000	Controle Ambiental	0,00	0,00	0,00	0,00
18.542.0014.0000	PRESERVAÇÃO DO MEIO AMBIENTE	0,00	0,00	0,00	0,00
18.542.0014.1036	RECUPERAÇÃO DE NASCENTES	0,00	0,00	0,00	0,00
18.543.0000.0000	Recuperação de Áreas Degradada	0,00	0,00	0,00	0,00
18.543.0014.0000	PRESERVAÇÃO DO MEIO AMBIENTE	0,00	0,00	0,00	0,00
18.543.0014.1037	RECULPERAÇÃO E REFLORESTAMENTO DE AREAS DEGRADADAS	0,00	0,00	0,00	0,00
18.544.0000.0000	Recursos Hídricos	0,00	0,00	0,00	0,00
18.544.0014.0000	PRESERVAÇÃO DO MEIO AMBIENTE	0,00	0,00	0,00	0,00
18.544.0014.1038	PROGRAMAS DE LIMPEZA E DESPOLLUIÇÃO DE RIOS E AÇUDES	0,00	0,00	0,00	0,00



Código	Especificação	Operação Especial	Atividade	Projeto	Despesa Total
20.000.0000.0000	Agricultura	0,00	1.218.556,60	0,00	1.218.556,60
20.544.0000.0000	Recursos Hídricos	0,00	0,00	0,00	0,00
20.544.0013.0000	INCENTIVO AO DESENVOLVIMENTO DA PRODUÇÃO RURAL E SUSTENTABILIDADE.	0,00	0,00	0,00	0,00
20.544.0013.1031	CONSTRUÇÃO E CONSERVAÇÃO DE CISTERNAS E POÇOS ARTESIANOS	0,00	0,00	0,00	0,00
20.601.0000.0000	Promoção de Produção Vegetal	0,00	1.218.556,60	0,00	1.218.556,60
20.601.0013.0000	INCENTIVO AO DESENVOLVIMENTO DA PRODUÇÃO RURAL E SUSTENTABILIDADE.	0,00	1.218.556,60	0,00	1.218.556,60
20.601.0013.1032	CONSTRUÇÃO E OU AMPLIAÇÃO DO MERCADO PUBLICO	0,00	0,00	0,00	0,00
20.601.0013.1033	AQUISIÇÃO DE VEÍCULOS, MÁQUINAS E IMPLEMENTOS AGRÍCOLAS	0,00	0,00	0,00	0,00
20.601.0013.2040	MANUTENÇÃO DAS ATIVIDADES DA SEC. MUN. DE AGRICULTURA	0,00	1.186.576,60	0,00	1.186.576,60
20.601.0013.2041	PROGRAMAS DE APOIO AOS PEQUENOS AGRICULTORES	0,00	0,00	0,00	0,00
20.601.0013.2042	AÇÕES DE INCENTIVO A AGRICULTURA FAMILIAR	0,00	24.000,00	0,00	24.000,00
20.601.0013.2043	MANUT. DAS AÇÕES DE DIST. DE SEMENTES E MUDAS PARA OS PRODUTORES RURAIS	0,00	0,00	0,00	0,00
20.601.0013.2044	MANUT. DO PROG. ARRENDAMENTO DE TERRAS DEST. AOS PEQUENOS PROD. RURAIS	0,00	0,00	0,00	0,00
20.601.0013.2045	IMPLANTAÇÃO DE ESPAÇO PARA CRIAÇÃO DE PEIXES	0,00	0,00	0,00	0,00
20.601.0013.2046	MANUT. DAS ATIV. NA DEFESA DA PECUARIA COM VACINAÇÃO E CONTROLE DE REBANHO	0,00	7.980,00	0,00	7.980,00
20.605.0000.0000	Abastecimento	0,00	0,00	0,00	0,00
20.605.0013.0000	INCENTIVO AO DESENVOLVIMENTO DA PRODUÇÃO RURAL E SUSTENTABILIDADE.	0,00	0,00	0,00	0,00
20.605.0013.1034	AQUISIÇÃO DE CAMINHÕES FRIGORÍFICO E BOIADEIRO	0,00	0,00	0,00	0,00
20.605.0013.1035	CONSTRUÇÃO DE UM PÁTIO PARA À PRÁTICA DA FEIRA LIVRE	0,00	0,00	0,00	0,00
22.000.0000.0000	Indústria	0,00	1.029,13	0,00	1.029,13
22.661.0000.0000	Promoção Industrial	0,00	0,00	0,00	0,00
22.661.0012.0000	CIDADE DESENVOLVIDA	0,00	0,00	0,00	0,00
22.661.0012.1027	IMPLANTAÇÃO E MANUTENÇÃO DE FÁBRICA DE SOPA NO DISTRITO DE PERI PERI	0,00	0,00	0,00	0,00
22.661.0012.1028	AÇÕES DE CRIAÇÃO DE INDÚSTRIAS DE MÉDIO E PEQUENO PORTE NO MUNICÍPIO	0,00	0,00	0,00	0,00
22.692.0000.0000	Comercialização	0,00	1.029,13	0,00	1.029,13
22.692.0012.0000	CIDADE DESENVOLVIDA	0,00	1.029,13	0,00	1.029,13
22.692.0012.2031	MANUT. DAS ATIV. DA SECRETARIA MUNICIPAL DE INDÚSTRIA COMERCIO E TURISMO	0,00	1.029,13	0,00	1.029,13
23.000.0000.0000	Comércio e Serviços	0,00	11.518,95	0,00	11.518,95
23.692.0000.0000	Comercialização	0,00	11.518,95	0,00	11.518,95
23.692.0012.0000	CIDADE DESENVOLVIDA	0,00	11.518,95	0,00	11.518,95
23.692.0012.1029	AQUISIÇÃO DE E QUIP. MOBILIARIOS PARA ATENDER AS NESSECIDADES DA SECRETARIA	0,00	0,00	0,00	0,00



Código	Especificação	Operação Especial	Atividade	Projeto	Despesa Total
23.692.0012.2032	MANUT. DE AÇÕES DE INCENTIVO OS ARTESÕES A EXECULTA SUAS ATIV. E PROMOVER E	0,00	11.518,95	0,00	11.518,95
23.692.0012.2033	INCENTIVO AS ASSOCIAÇÕES PARA DESENVOLVER AÇÕES VOLTADA PARA O TURISMO D	0,00	0,00	0,00	0,00
23.692.0012.2034	MANUTENÇÃO DE AÇÕES PARA CONS. E SUSTENTABILIDDE DE PONTOS TURISTICO DO M	0,00	0,00	0,00	0,00
23.692.0012.2035	APOIO FINANCEIRO PARA ARTESÕES PARTICIPAREM DE FEIRAS E EVENTOS NO PAIS.	0,00	0,00	0,00	0,00
23.692.0012.2036	MANUT. DE AÇÕES DE DIVULGAÇÃO DAS BELEZAS DO NOSSO MUNICIPIO	0,00	0,00	0,00	0,00
23.692.0012.2037	AQUISIÇÃO DE UM VEICULO PARA ATENDER AS NESSECIDADE DOS TURISTAS	0,00	0,00	0,00	0,00
23.692.0012.2038	INCENTIVO A REALIZAÇÃO DE TRILHAS E OUTRAS MODALIDADES TURÍSTICAS.	0,00	0,00	0,00	0,00
23.692.0012.2039	EXECUCAO DE AÇÕES DE REVITALIZAÇÃO DA SERRA DE SANTA RITA, COMO PONTO TURI	0,00	0,00	0,00	0,00
26.000.0000.0000	Transporte	0,00	196.720,34	0,00	196.720,34
26.782.0000.0000	Transporte Rodoviário	0,00	196.720,34	0,00	196.720,34
26.782.0015.0000	EDUCAÇÃO NO TRÂNSITOS SEGURANÇA PARA TODOS	0,00	196.720,34	0,00	196.720,34
26.782.0015.1039	AQUISIÇÃO DE VEÍCULOS E EQUIP. PARA FISCAL E CONTROLE DO TRÂNSITO NA CIDADE	0,00	0,00	0,00	0,00
26.782.0015.2049	MANUTENÇÃO DAS ATIVIDADES DA SECRETARIA MUNICIPAL DE TRANSPORTE E TRÂNSITO	0,00	196.720,34	0,00	196.720,34
27.000.0000.0000	Desporto e Lazer	0,00	901.391,00	0,00	901.391,00
27.695.0000.0000	Turismo	0,00	368.277,00	0,00	368.277,00
27.695.0011.0000	ESPORTE E LAZER SINÔNIMO DE BEM ESTAR SOCIAL	0,00	368.277,00	0,00	368.277,00
27.695.0011.2027	REALIZAÇÃO DE FESTIVIDADES CÍVICAS, CULTURAIS, RELIGIOSAS E TRADICIONAIS	0,00	368.277,00	0,00	368.277,00
27.811.0000.0000	Desporto de Rendimento	0,00	0,00	0,00	0,00
27.811.0011.0000	ESPORTE E LAZER SINÔNIMO DE BEM ESTAR SOCIAL	0,00	0,00	0,00	0,00
27.811.0011.1020	CONSTRUÇÃO DE ESTÁDIO FUTEBOL	0,00	0,00	0,00	0,00
27.812.0000.0000	Desporto Comunitário	0,00	533.114,00	0,00	533.114,00
27.812.0011.0000	ESPORTE E LAZER SINÔNIMO DE BEM ESTAR SOCIAL	0,00	533.114,00	0,00	533.114,00
27.812.0011.1021	CONSTRUÇÃO DE QUADRAS POLI ESPORTIVA	0,00	0,00	0,00	0,00
27.812.0011.1022	REFORMAS E MELHORIA DE QUADRAS POLI ESPORTIVAS	0,00	0,00	0,00	0,00
27.812.0011.1023	CONSTRUÇÃO E OU REFORMA DE GINÁSIO DE ESPORTE	0,00	0,00	0,00	0,00
27.812.0011.1024	REFORMA E AMPLIAÇÃO DO ESTÁDIO DE FUTEBOL MUNICIPAL SANTA RITA	0,00	0,00	0,00	0,00
27.812.0011.1025	IMPLANTAÇÃO DA ILUMINAÇÃO DO ESTÁDIO MUNICIPAL SANTA RITA	0,00	0,00	0,00	0,00
27.812.0011.1026	CONSTRUÇÃO DE CAMPOS DE FUTEBOL E OUTRAS MODALIDADES	0,00	0,00	0,00	0,00
27.812.0011.2028	MANUTENÇÃO DAS AÇÕES DA SEC. MUN. DE ESPORTE E LAZER PROMOÇÕES E JUVENTU	0,00	281.114,00	0,00	281.114,00
27.812.0011.2029	MANUTENÇÃO DO FUNDO MUNICIPAL DO DESPORTO AMADOR	0,00	0,00	0,00	0,00
27.812.0011.2030	CONTRIBUIÇÕES FINANCEIRA PARA SUSTENTABILIDADE DO DESPORTO PROFISSIONAL	0,00	252.000,00	0,00	252.000,00


EM BRANCO





**Anexo VII - Programa de Trabalho de Trabalho do Executivo por Função, Subfunção e Programa  
Lei N° 4.320/64**

Período: Dezembro/2015

Código	Especificação	Operação Especial	Atividade	Projeto	Despesa Total
99.000.0000.0000	Reserva de Contingência	0,00	0,00	0,00	0,00
99.997.0000.0000	Reserva de Contingência	0,00	0,00	0,00	0,00
99.997.9999.0000	RESERVA DE CONTINGÊNCIA	0,00	0,00	0,00	0,00
99.997.9999.9001	RESERVA DE CONTINGENCIA	0,00	0,00	0,00	0,00
		0,00	59.978.451,72	5.661.283,58	65.639.735,30

  
**GUSTAVO DANTAS FEIJÓ**  
 Prefeito  
 524.759.994-20

  
**ANTONIO THIAGO MELO DA ROCHA**  
 SEC. DE FINANÇAS  
 035.682.944-86

  
**JOSÉ ALDO ALVES DA ROCHA**  
 CONTADOR  
 CRC. 016.667/0-T-3-AL

EM BRANCO

**Anexo VIII - Programa de Trabalho do Executivo Conforme os Vínculos com os Recursos  
Lei Nº 4.320/64  
Período: Dezembro/2015**

Código	Especificação	Ordinário	Vinculado	Total
01.000.0000.0000	Legislativo	2.057.821,13	0,00	2.057.821,13
01.031.0000.0000	Ação Legislativa	2.057.821,13	0,00	2.057.821,13
01.031.0001.0000	MANUTENÇÃO DAS AÇÕES DE DURAÇÃO CONTINUADA.	2.057.821,13	0,00	2.057.821,13
01.031.0001.2001	MANUTENÇÃO DAS ATIVIDADES DE CÂMARA MUNICIPAL	2.057.821,13	0,00	2.057.821,13
02.000.0000.0000	Judiciário	357.094,48	0,00	357.094,48
02.062.0000.0000	Defesa Int. Pública Processo Judiciário	357.094,48	0,00	357.094,48
02.062.0002.0000	PODER EXECUTIVO DINÂMICO E ATUANTE.	357.094,48	0,00	357.094,48
02.062.0002.2002	MANUTENÇÃO DA PROCURADORIA GERAL DO MUNICÍPIO	357.094,48	0,00	357.094,48
03.000.0000.0000	Essencial a Justiça	0,00	0,00	0,00
03.091.0000.0000	Defesa da Ordem Jurídica	0,00	0,00	0,00
03.091.0002.0000	PODER EXECUTIVO DINÂMICO E ATUANTE.	0,00	0,00	0,00
03.091.0002.2005	MANUTENÇÃO DAS AÇÕES DA OUVIDORIA DO PERI-PERI	0,00	0,00	0,00
04.000.0000.0000	Administração	6.891.318,61	0,00	6.891.318,61
04.122.0000.0000	Administração Geral	4.246.205,08	0,00	4.246.205,08
04.122.0002.0000	PODER EXECUTIVO DINÂMICO E ATUANTE.	1.107.655,89	0,00	1.107.655,89
04.122.0002.2003	MANUTENÇÃO DAS ATIVIDADES DO GABINETE DO PREFEITO	798.164,97	0,00	798.164,97
04.122.0002.2004	MANUTENÇÃO DAS ATIVIDADES DO GABINETE DO VICE PREFEITO	33.374,84	0,00	33.374,84
04.122.0002.2006	MANUTENÇÃO DAS ATIVIDADES DO CONTROLE INTERNO GERAL	41.467,45	0,00	41.467,45
04.122.0002.2007	MAN. DAS ATIV. DO SETOR DE COMUNICAÇÃO E DIVULGAÇÕES DOS ATOS OFICIAIS DO MUNICÍPIO.	142.000,00	0,00	142.000,00
04.122.0002.2008	MANUTENÇÃO DAS ATIVIDADES DA COMISSÃO PERMANENTE DE LICITAÇÕES.	78.069,67	0,00	78.069,67
04.122.0002.2009	MANUTENÇÃO DAS ATIVIDADES DA COORDENADORIA DE PROJETOS E CONVÊNIOS.	0,00	0,00	0,00
04.122.0002.2010	MANUTENÇÃO DAS ATIVIDADES DA DEFESA CIVIL MUNICIPAL	0,00	0,00	0,00
04.122.0002.2053	PAGAMENTO DE PRECATORIOS E SETENÇAS JUDICIAIS	14.578,96	0,00	14.578,96
04.122.0003.0000	FORTALECER O INTERCÂMBIO ENTRE GOVERNOS	0,00	0,00	0,00
04.122.0003.2011	MANUTENÇÃO DAS ATIVIDADES SEC. MUNICIPAL DE ARTICULAÇÃO POLITICA.	0,00	0,00	0,00
04.122.0003.2012	DOAÇÃO DE AUXÍLIO FINANCEIRO PARA CONSTRUÇÃO DO PRÉDIO P/O INSS LOCAL	0,00	0,00	0,00
04.122.0004.0000	PLANEJAMENTO E ORDENAMENTO MUNICIPAL	2.788.549,19	0,00	2.788.549,19
04.122.0004.2013	MANUTENÇÃO DAS ATIVIDADES DA SEC. MUN. DE ADMINISTRAÇÃO.	2.740.549,19	0,00	2.740.549,19
04.122.0004.2054	AÇÕES DO CONSÓRCIO PÚBLICO - CONISUL	48.000,00	0,00	48.000,00
04.122.0007.0000	MINHA CIDADE MEU CARTÃO POSTAL	350.000,00	0,00	350.000,00
04.122.0007.1001	DESAPROP. E/OU COMPRA DE TERRENOS E OUTROS IMÓVEIS PARA EDIFICAÇÕES PÚBLICAS	350.000,00	0,00	350.000,00

EM BRANCO

**Anexo VIII - Programa de Trabalho do Executivo Conforme os Vinculos com os Recursos  
Lei Nº 4.320/64  
Período: Dezembro/2015**

Código	Especificação	Ordinário	Vinculado	Total
04.123.0000.0000	Administração Financeira	1.436.538,82	0,00	1.436.538,82
04.123.0005.0000	PLANEJAMENTO INTERNO E CONTROLE FINANCEIRO	1.436.538,82	0,00	1.436.538,82
04.123.0005.2014	MANUTENÇÃO DAS ATIVIDADES DA SEC. MUN. DE PLANEJAMENTO E FINANÇAS.	1.149.368,30	0,00	1.149.368,30
04.123.0005.2015	PAGAMENTO DO PASEP	287.170,52	0,00	287.170,52
04.843.0000.0000	Serviço da Dívida Interna	1.208.574,71	0,00	1.208.574,71
04.843.0005.0000	PLANEJAMENTO INTERNO E CONTROLE FINANCEIRO	1.208.574,71	0,00	1.208.574,71
04.843.0005.2016	AMORTIZAÇÃO DO PARCELAMENTO CONTRAÍDO COM O PASEP.	78.128,24	0,00	78.128,24
04.843.0005.2017	AMORTIZAÇÃO DO PARCELAMENTO CONTRAÍDO COM O INSS.	291.737,76	0,00	291.737,76
04.843.0005.2018	AMORTIZAÇÃO DO PARCELAMENTO DO FGTS.	226.193,40	0,00	226.193,40
04.843.0005.2019	AMORTIZAÇÃO DE OUTROS PARCELAMENTOS CONTRAÍDOS PELO MUNICÍPIO.	0,00	0,00	0,00
04.843.0005.2020	AMORTIZAÇÃO DO PARCELAMENTO DO FUNDO DE PREVIDÊNCIA - BOCA-PREV	612.515,31	0,00	612.515,31
08.000.0000.0000	Assistência Social	2.078.876,71	935.376,79	3.014.253,50
08.122.0000.0000	Administração Geral	1.453.203,86	0,00	1.453.203,86
08.122.0006.0000	PROMOVENDO CIDADANIA E ACESSO AOS DIREITOS SOCIAIS.	1.453.203,86	0,00	1.453.203,86
08.122.0006.7001	CONSTRUÇÃO E REFORMA DA SEDE DA ASSISTÊNCIA SOCIAL, E OUTROS EQUIPAMENTOS SOCIAI	0,00	0,00	0,00
08.122.0006.8001	MANUTENÇÃO DAS ATIVIDADES DA SEC. MUN. DE ASSISTÊNCIA SOCIAL.	1.453.203,86	0,00	1.453.203,86
08.125.0000.0000	Normalização e Fiscalização	146.413,90	0,00	146.413,90
08.125.0006.0000	PROMOVENDO CIDADANIA E ACESSO AOS DIREITOS SOCIAIS.	146.413,90	0,00	146.413,90
08.125.0006.8002	MANUTENÇÃO DO CONSELHO DOS DIREITOS DA CRIANÇA E DO ADOLESCENTE- CMDCA	2.520,49	0,00	2.520,49
08.125.0006.8003	MANUTENÇÃO DO CONSELHO TUTELAR.	143.893,41	0,00	143.893,41
08.241.0000.0000	Assistência ao Idoso	0,00	0,00	0,00
08.241.0006.0000	PROMOVENDO CIDADANIA E ACESSO AOS DIREITOS SOCIAIS.	0,00	0,00	0,00
08.241.0006.8004	MANUTENÇÃO DO CONSELHO MUNICIPAL DO IDOSOS - CMDI	0,00	0,00	0,00
08.241.0006.8015	MANUT. DOS SERV. DE CONVIVÊNCIA E FORT. DE VÍNC. COM IDOSO	0,00	0,00	0,00
08.241.0006.8016	MANUT. DOS SERV. ESPECIALIZADOS PARA PESSOAS COM DEFICIÊNCIA E IDOSOS	0,00	0,00	0,00
08.242.0000.0000	Assistência ao Portador de Deficiência	0,00	0,00	0,00
08.242.0006.0000	PROMOVENDO CIDADANIA E ACESSO AOS DIREITOS SOCIAIS.	0,00	0,00	0,00
08.242.0006.8005	MANUTENÇÃO DO CONSELHO DA PESSOA COM DEFICIÊNCIA - CMPCD	0,00	0,00	0,00
08.242.0006.8017	MANUT. DO SERV. DE PROT. SOCIAL BÁSICA NO DOMÍCIO P/ PESSOAS COM DEFIC. E IDOSOS	0,00	0,00	0,00
08.243.0000.0000	Assistência a Criança e ao Adolescente	0,00	376.150,73	376.150,73
08.243.0006.0000	PROMOVENDO CIDADANIA E ACESSO AOS DIREITOS SOCIAIS.	0,00	376.150,73	376.150,73



**Anexo VIII - Programa de Trabalho do Executivo Conforme os Vínculos com os Recursos  
Lei Nº 4.320/64**

Período: Dezembro/2015

Código	Especificação	Ordinário	Vinculado	Total
08.243.0006.8018	MANUT. DOS SERV. DE CONVIVÊNCIA E FORT. DE VÍNC. COM CRIANÇAS E ADOLESCENTES	0,00	165.951,43	165.951,43
08.243.0006.8019	MANUTENÇÃO DO PROGRAMA BPC NA ESCOLA.	0,00	0,00	0,00
08.243.0006.8020	MANUT. DOS SERV. DE CONVIVÊNCIA E FORT. DE VÍNC. COM ADOLESCENTES DE 15 - 17	0,00	82.373,39	82.373,39
08.243.0006.8021	MANUT. DOS SERV DE CONVIVÊNCIA E FORT DE VINC COM CRIANÇAS DE 0 A 6 ANOS	0,00	0,00	0,00
08.243.0006.8022	MANUT. DOS SERV. DE PROTEÇÃO AO ADOLESCENTE EM CUMPRIMENTO DE MSE	0,00	0,00	0,00
08.243.0006.8035	MANUTENÇÃO DO FUNDO DOS DIREITOS DA INFÂNCIA E ADOLESCENTES - FIA	0,00	127.825,91	127.825,91
08.244.0000.0000	Assistência Comunitária	479.258,95	559.226,06	1.038.485,01
08.244.0006.0000	PROMOVENDO CIDADANIA E ACESSO AOS DIREITOS SOCIAIS.	479.258,95	559.226,06	1.038.485,01
08.244.0006.7002	IMPLANTAÇÃO DO PACS DA ASSISTÊNCIA SOCIAL	0,00	0,00	0,00
08.244.0006.7003	MANUTENÇÃO E AQUISIÇÃO DE TRANSPORTES	0,00	0,00	0,00
08.244.0006.7005	CONSTRUÇÃO REFORMA E AMPLIAÇÃO DO PREDIO DO CREAS E OUTROS IMOVEIS	0,00	0,00	0,00
08.244.0006.8006	IMPLATAÇÃO DO PROGRAMA DE APOIO AS ENTIDADES/ASSOCIAÇÕES	22.200,00	0,00	22.200,00
08.244.0006.8007	AQUISIÇÃO DE EQUIPAMENTOS E MOBILIARIOS PARA ASSIST. SOCIAL.	0,00	0,00	0,00
08.244.0006.8008	DISTRIBUIÇÃO DE CESTAS BASICAS	77.836,01	0,00	77.836,01
08.244.0006.8009	CONCESSÃO DE AUXILIO FUNERAL	0,00	0,00	0,00
08.244.0006.8010	CONCESSÃO DE ALUGUEL SOCIAL	57.060,00	0,00	57.060,00
08.244.0006.8011	MANUTENÇÃO DE BENEFICIOS EVENTUAIS	9.090,09	0,00	9.090,09
08.244.0006.8012	IMPLANTAÇÃO E MANUTENÇÃO DE HORTA COMUNITARIA	0,00	0,00	0,00
08.244.0006.8013	IMPLANTAÇÃO DO PROJETO DE COZINHA COMUNITARIA	0,00	0,00	0,00
08.244.0006.8014	MANUTENÇÃO DO PROGRAMA DO LEITE	0,00	0,00	0,00
08.244.0006.8023	MANUTENÇÃO DO FUNDO MUNICIPAL DE ASSISTENCIA SOCIAL.	0,00	0,00	0,00
08.244.0006.8024	MANUT. DOS SERV. DE PROTEÇÃO E ATEND ESPECIALIZADOS A E INDIVÍDUOS - PAIF- CREAS	34.212,62	124.943,30	34.212,62
08.244.0006.8025	IMPLANTAÇÃO DOS SERV. DE ACOLHIMENTO INSTITUCIONAL PARA CRIANÇAS E ADOLESCENTES	0,00	0,00	124.943,30
08.244.0006.8026	MANUTENÇÃO DOS PROGRAMAS DE BENEFICIOS EVENTUAIS.	0,00	0,00	0,00
08.244.0006.8027	IMPLATAÇÃO DO PROG. DE GERAÇÃO DE EMPREGO E RENDA	0,00	22.058,14	22.058,14
08.244.0006.8028	MANUTENÇÃO DO CENTRO DE REF. DE ASSIT. SOCIAL - CRAS	0,00	0,00	0,00
08.244.0006.8029	MANUT. PROGRAMA DE ATENÇÃO INTEGRAL A FAMÍLIA PAIF - CRAS	0,00	30.464,94	30.464,94
08.244.0006.8030	MANUTENÇÃO DO PROGRAMA BOLSA FAMILIA - IGD	0,00	89.522,51	89.522,51
08.244.0006.8031	MANUTENÇÃO DO IGD - SUAS	0,00	220.839,91	220.839,91
08.244.0006.8032	MANUTENÇÃO DO PROG. NAC. DE PROMOÇÃO DO ACESSO AO MUNDO DE TRABALHO	0,00	15.625,26	15.625,26
08.244.0006.8033	EXECUÇÃO DO PROGRAMA DE PROTEÇÃO SOCIAL ESPECIAL.	0,00	55.772,00	55.772,00
		0,00	0,00	0,00

EM BRANCO



**Anexo VIII - Programa de Trabalho de Trabalho do Executivo Conforme os Vinculos com os Recursos**

**Lei Nº 4.320/64**

**Período: Dezembro/2015**

Código	Especificação	Ordinário	Vinculado	Total
08.244.0006.8034	EXECUÇÃO DO PROGRAMA DE PROTEÇÃO SOCIAL BÁSICA.	0,00	0,00	0,00
08.244.0006.8037	IMPLANTAÇÃO E MANUTENÇÃO DAS ATIVIDADES DE FABRICAS DE SOPA	278.860,23	0,00	278.860,23
08.482.0000.0000	Habitação Urbana	0,00	0,00	0,00
08.482.0006.0000	PROMOVENDO CIDADANIA E ACESSO AOS DIREITOS SOCIAIS.	0,00	0,00	0,00
08.482.0006.7004	CONSTRUÇÃO DE CASAS POPULARES - FMHBM	0,00	0,00	0,00
08.482.0006.8036	FUNDO MUNICIPAL DE HABITAÇÃO DE BOCA DA MATA - FMHBM	0,00	0,00	0,00
09.000.0000.0000	Previdência Social	3.807.037,53	0,00	3.807.037,53
09.122.0000.0000	Administração Geral	375.933,47	0,00	375.933,47
09.122.0017.0000	SEGURIDADE SOCIAL COM RESPONSABILIDADE	375.933,47	0,00	375.933,47
09.122.0017.2051	MANUT. DAS ATIVIDADES ADMINISTRATIVA DO RPPS	375.933,47	0,00	375.933,47
09.271.0000.0000	Previdência Básica	3.431.104,06	0,00	3.431.104,06
09.271.0017.0000	SEGURIDADE SOCIAL COM RESPONSABILIDADE	3.431.104,06	0,00	3.431.104,06
09.271.0017.2052	MANUT. DO PAG. DE APOSENTADOS E PENSIONISTAS	3.431.104,06	0,00	3.431.104,06
10.000.0000.0000	Saúde	0,00	13.973.685,24	13.973.685,24
10.122.0000.0000	Administração Geral	0,00	5.698.333,76	5.698.333,76
10.122.0008.0000	FORTEALECIMENTO DA SAÚDE	0,00	5.698.333,76	5.698.333,76
10.122.0008.6001	MANUTENÇÃO DA SEC. MUNICIPAL DE SAÚDE	0,00	142.360,79	142.360,79
10.122.0008.6002	MANUTENÇÃO DO CONSELHO MUNICIPAL DE SAÚDE	0,00	0,00	0,00
10.122.0008.6004	MANUTENÇÃO DO FUNDO MUNICIPAL DE SAÚDE	0,00	5.555.972,97	5.555.972,97
10.301.0000.0000	Atenção Básica	0,00	5.386.687,36	5.386.687,36
10.301.0008.0000	FORTEALECIMENTO DA SAÚDE	0,00	5.386.687,36	5.386.687,36
10.301.0008.5001	AQUISIÇÃO DE VEÍCULOS PARA ATENDER AS NECESSIDADE DA SAÚDE	0,00	0,00	0,00
10.301.0008.5002	AQUISIÇÃO DE UTI MOVEL E SEUS EQUIPAMENTOS.	0,00	0,00	0,00
10.301.0008.5003	IMPLEMENTAÇÃO DE VEÍCULOS	0,00	0,00	0,00
10.301.0008.5004	BLOCO DE INVESTIMENTO - REDE DE SERVIÇOS DE SAÚDE	0,00	0,00	0,00
10.301.0008.5011	CONSTRUÇÃO E EQUIPAMENTO DE ACADEMIA DE SAÚDE	0,00	0,00	0,00
10.301.0008.6003	AQUISIÇÃO DE MEDICAMENTO COM RECURSOS PROPRIO	0,00	0,00	0,00
10.301.0008.6005	BLOCO DE ATENÇÃO BÁSICA - PSE - PROG. SAÚDE NA ESCOLA	0,00	14.322,59	14.322,59
10.301.0008.6006	BLOCO DE ATENÇÃO BÁSICA - PAB FIXO	0,00	0,00	0,00
10.301.0008.6007	BLOCO DE ATENÇÃO BÁSICA - SAÚDE DA FAMÍLIA	0,00	470.322,04	470.322,04
10.301.0008.6008	BLOCO DE ATENÇÃO BÁSICA - AGENTE COMUNITÁRIO DE SAÚDE	0,00	2.421.639,13	2.421.639,13
		0,00	1.218.355,49	1.218.355,49

EM BRANCO

Anexo VIII - Programa de Trabalho do Executivo Conforme os Vínculos com os Recursos  
 Lei Nº 4.320/64  
 Período: Dezembro/2015

Código	Especificação	Ordinário	Vinculado	Total
10.301.0008.6009	BLOCO DE ATENÇÃO BÁSICO - SAÚDE BUCAL	0,00	628.446,29	628.446,29
10.301.0008.6010	BLOCO DE ASSIT. FARMACÉUTICA - ASSIST. FARMACÉUTICA BÁSICA	0,00	419.284,46	419.284,46
10.301.0008.6011	BLOCO DE ATENÇÃO BÁSICA - NASF - NÚCLEO DE APOIO A SAÚDE DA FAMÍLIA	0,00	214.317,36	214.317,36
10.302.0000.0000	Assistência Hospitalar e Ambulatorial	0,00	2.400.401,29	2.400.401,29
10.302.0008.0000	FORTALECIMENTO DA SAÚDE	0,00	2.400.401,29	2.400.401,29
10.302.0008.5005	AQUISIÇÃO DE AMBULÂNCIA	0,00	112.970,00	112.970,00
10.302.0008.5006	CONSTRUÇÃO E AMPLIAÇÃO DE UNIDADES BÁSICAS DE SAÚDE ( UBS ) INCLUS. CONVÊNIO/MS	0,00	0,00	0,00
10.302.0008.5007	PROGRAMA DE QUALIFICAÇÃO E REFORMAS DE UNIDADES BÁSICAS DE SAÚDE CONVÊNIO/MS	0,00	82.055,93	82.055,93
10.302.0008.5008	CONSTRUÇÃO REFORMA E AMPLIAÇÃO DE UNIDADE DE SAÚDE - CONTRA PARTIDA	0,00	0,00	0,00
10.302.0008.5009	AQUISIÇÃO DE EQUIPAMENTOS MOBILIÁRIOS IMPLEMENTOS PARA AS UNIDADES DE SAÚDE	0,00	139.704,00	139.704,00
10.302.0008.6012	BLOCO DE MAC AMBUL. E HOSP. TETO FINANCEIRO	0,00	1.587.757,40	1.587.757,40
10.302.0008.6013	BLOCO DE MAC AMBL. E HOSP. - TFD - TRATAMENTO FORA DO DOMICILIO	0,00	91.542,00	91.542,00
10.302.0008.6014	BLOCO DE MAC AMBL. E HOSP. CAPS - CENTRO DE ATENÇÃO PSICOSSOCIAL	0,00	254.031,82	254.031,82
10.302.0008.6015	BLOCO DE MAC AMBUL. E HOSP. - CEO - CENTRO ESPEC. ODONTOLÓGICO	0,00	132.340,14	132.340,14
10.302.0008.6016	BLOCO DE MAC AMBUL. E HOSP. - FAEC	0,00	0,00	0,00
10.302.0008.6017	EXECUÇÃO DAS AÇÕES DO TETO MUN. DA MEDIA E ALTA COMPLEXIDADE AMB. E HOSPITALAR	0,00	0,00	0,00
10.303.0000.0000	Suporte Profilático e Terapêutico	0,00	0,00	0,00
10.303.0008.0000	FORTALECIMENTO DA SAÚDE	0,00	0,00	0,00
10.303.0008.5010	MELHORIA HABITACIONAL EM COMBATE A DOENÇAS DE CHAGAS	0,00	0,00	0,00
10.304.0000.0000	Vigilância Sanitária	0,00	146.690,64	146.690,64
10.304.0008.0000	FORTALECIMENTO DA SAÚDE	0,00	146.690,64	146.690,64
10.304.0008.6018	BLOCO DE VIGILÂNCIA EM SAÚDE - VIGILÂNCIA SANITARIA	0,00	63.093,16	63.093,16
10.304.0008.6019	BLOCO VIGILÂNCIA EM SAÚDE - VIG. E PROMOÇÃO DE SAÚDE	0,00	83.597,48	83.597,48
10.304.0008.6020	BLOCO VIGILÂNCIA EM SAÚDE - AÇÕES ESTRUT. DE VIG. SANITÁRIA	0,00	0,00	0,00
10.304.0008.6021	BLOCO VIGILÂNCIA EM SAÚDE - PISO ESTRATEG. - GER. DE RISCO	0,00	0,00	0,00
10.305.0000.0000	Vigilância Epidemiológica	0,00	341.572,19	341.572,19
10.305.0008.0000	FORTALECIMENTO DA SAÚDE	0,00	341.572,19	341.572,19
10.305.0008.6022	BLOCO VIGILÂNCIA EM SAÚDE - VIGILÂNCIA EPID. E AMB. EM SAÚDE	0,00	341.572,19	341.572,19
10.512.0000.0000	Saneamento Básico Urbano	0,00	0,00	0,00
10.512.0008.0000	FORTALECIMENTO DA SAÚDE	0,00	0,00	0,00
10.512.0008.6023	PLANO MUNICIPAL DE SANEAMENTO BÁSICO	0,00	0,00	0,00



**Anexo VIII - Programa de Trabalho de Trabalho do Executivo Conforme os Vinculos com os Recursos  
Lei Nº 4.320/64  
Período: Dezembro/2015**

Código	Especificação	Ordinário	Vinculado	Total
12.000.0000.0000	Educação	2.029.825,99	19.221.122,50	21.250.948,49
12.125.0000.0000	Normatização e Fiscalização	770,00	0,00	770,00
12.125.0009.0000	EDUCAÇÃO DE QUALIDADE PARA TODOS	770,00	0,00	770,00
12.125.0009.4001	MANUTENÇÃO DO CONSELHO DE EDUCAÇÃO	770,00	0,00	770,00
12.125.0009.4002	MANUTENÇÃO DO CONSELHO MUNICIPAL DE ALIMENTAÇÃO ESCOLAR	0,00	0,00	0,00
12.125.0009.4003	MANUTENÇÃO DO CONSELHO DO FUNDEB	0,00	0,00	0,00
12.361.0000.0000	Ensino Fundamental	1.658.805,00	15.930.347,47	17.589.152,47
12.361.0009.0000	EDUCAÇÃO DE QUALIDADE PARA TODOS	1.658.805,00	15.930.347,47	17.589.152,47
12.361.0009.3001	AQUISIÇÃO DE TRANSPORTE ESCOLAR	0,00	0,00	0,00
12.361.0009.3002	REFORMA, AMPLIAÇÃO E CONSTRUÇÃO DE UNIDADES ESCOLARES	0,00	0,00	0,00
12.361.0009.3005	AQUISIÇÃO E/OU CONCERTO DE CARTEIRAS ESCOLARES, BIRÓS E OUTROS MOBILIARIOS	0,00	0,00	0,00
12.361.0009.3006	AQUISIÇÃO DE VEICULOS AUTO MOTOR PARA ATENDER O TRANSPORTE ESCOLAR	0,00	0,00	0,00
12.361.0009.3007	CONSTRUÇÃO E OU AMPLIAÇÃO DE UNIDADES ESCOLARES - 40%	0,00	472.800,77	472.800,77
12.361.0009.3008	CONSTRUÇÃO E OU REFORMA DE ESCOLAS COM RECURSOS FEDERAIS	0,00	0,00	0,00
12.361.0009.4004	MANUTENÇÃO DAS ATIVIDADES DA SEC. MUNICIPAL DE EDUCAÇÃO	1.658.805,00	0,00	1.658.805,00
12.361.0009.4005	MANUT. DAS ATIVIDADES DO TRANSPORTE ESCOLAR DO ENSINO FUNDAMENTAL	0,00	0,00	0,00
12.361.0009.4010	PAGAMENTO AO MAGISTÉRIO DO ENSINO FUNDAMENTAL 60%	0,00	8.544.880,36	8.544.880,36
12.361.0009.4011	MANUTENÇÃO DAS ATIVIDADES DO ENSINO FUNDAMENTAL 40%	0,00	5.746.919,09	5.746.919,09
12.361.0009.4017	MANUT. DO PROGRAMA DE ALIMENTAÇÃO ESCOLAR - ENSIMO FUNDAMENTAL	0,00	327.886,01	327.886,01
12.361.0009.4018	MANUTENÇÃO DO PROGRAMA DE ALIMENTAÇÃO ESCOLAR - MAIS EDUCAÇÃO	0,00	38.574,78	38.574,78
12.361.0009.4019	MANUTENÇÃO DO PROGRAMA DE TRANSPORTE ESCOLAR - PNATE FUNDAMENTAL	0,00	162.285,85	162.285,85
12.361.0009.4020	MANUTENÇÃO DO PROGRAMA DE DINHEIRO DIRETO NA ESCOLA - PDDE	0,00	0,00	0,00
12.361.0009.4021	MANUTENÇÃO DAS AÇÕES DO PROGRAMA MAIS EDUCAÇÃO	0,00	0,00	0,00
12.361.0009.4022	MANUT. DAS ATIVIDADES COM RECURSO DO SALARIO EDUCAÇÃO - QSE	0,00	471.413,21	471.413,21
12.361.0009.4023	MANUTENÇÃO DO PROGRAMA BRASIL ALFABETIZADO - BRALF	0,00	7.637,40	7.637,40
12.361.0009.4032	MANUTENÇÃO DO TRANSPORTE ESCOLAR FINANCIADO PELO ESTADO - GEITE	0,00	157.950,00	157.950,00
12.362.0000.0000	Ensino Médio	0,00	21.847,00	21.847,00
12.362.0009.0000	EDUCAÇÃO DE QUALIDADE PARA TODOS	0,00	21.847,00	21.847,00
12.362.0009.4024	MANUTENÇÃO DO PROGRAMA DE ALIMENTAÇÃO ESCOLA - ENSIMO MEDIO	0,00	21.847,00	21.847,00
12.364.0000.0000	Ensino Superior	0,00	41.422,50	41.422,50
12.364.0009.0000	EDUCAÇÃO DE QUALIDADE PARA TODOS	0,00	41.422,50	41.422,50

EM BRANCO

Anexo VIII - Programa de Trabalho do Executivo Conforme os Vínculos com os Recursos  
 Lei Nº 4.320/64  
 Período: Dezembro/2015

Código	Especificação	Ordinário	Vinculado	Total
12.364.0009.4006	MANUTENÇÃO DO CONVÊNIO COM A UNEAL	0,00	41.422,50	41.422,50
12.364.0009.4007	INST. EQUIPAMENTOS E MANUT. DO POLO UNIVERSIDADE ABERTA DO BRASIL - UAB	0,00	0,00	0,00
12.365.0000.0000	Educação Infantil	370.250,99	3.176.755,22	3.547.006,21
12.365.0009.0000	EDUCAÇÃO DE QUALIDADE PARA TODOS	370.250,99	3.176.755,22	3.547.006,21
12.365.0009.3003	CONSTRUÇÃO, REFORMA E EQUIPAMENTOS DE CRECHE EDUCAÇÃO INFANTIL	370.250,99	0,00	370.250,99
12.365.0009.3009	CONSTRUÇÃO DE UM CENTRO DE EDUCAÇÃO INFANTIL	0,00	0,00	0,00
12.365.0009.4008	MANUTENÇÃO DAS ATIVIDADES DE TRANSPORTE ESCOLA DO ENSINO INFANTIL	0,00	0,00	0,00
12.365.0009.4012	MANUTENÇÃO DAS ATIVIDADES DO ENSINO INFANTIL	0,00	0,00	0,00
12.365.0009.4013	PAGAMENTO AO MAGISTERIO DO ENSINO INFANTIL 60%	0,00	540.352,84	540.352,84
12.365.0009.4025	MANUTENÇÃO DO PROGRAMA DE ALIMENTAÇÃO ESCOLAR - PRÉ - ESCOLA	0,00	2.440.926,87	2.440.926,87
12.365.0009.4026	MANUTENÇÃO DO PROGRAMA DE ALIMENTAÇÃO ESCOLAR - CRECHE	0,00	94.342,63	94.342,63
12.365.0009.4027	MANUTENÇÃO DO PROGRAMA DE TRANSPORTE ESCOLAR - PNATE INFANTIL	0,00	77.114,98	77.114,98
12.365.0009.4031	Manutenção das Atividades do Programa Brasil Carinhoso	0,00	0,00	0,00
12.366.0000.0000	Educação de Jovens e Adultos	0,00	24.017,90	24.017,90
12.366.0009.0000	EDUCAÇÃO DE QUALIDADE PARA TODOS	0,00	35.296,83	35.296,83
12.366.0009.4014	MANUTENÇÃO DO PROGRAMA DE EDUCAÇÃO JOVENS E ADULTOS 40%	0,00	0,00	0,00
12.366.0009.4015	PAGAMENTOS DO MAGISTERIO DO ENSINO DE JOVENS E ADULTOS EJA - 60%	0,00	0,00	0,00
12.366.0009.4028	MANUTENÇÃO DO PROGRAMA DE ALIMENTAÇÃO ESCOLAR - EJA	0,00	35.296,83	35.296,83
12.367.0000.0000	Educação Especial	0,00	15.453,48	15.453,48
12.367.0009.0000	EDUCAÇÃO DE QUALIDADE PARA TODOS	0,00	15.453,48	15.453,48
12.367.0009.4009	AQUISIÇÃO DE EQUIPAMENTOS DE INFORMÁTICA E MOBILIÁRIOS PARA SALAS MULTIFUNCIONAIS	0,00	0,00	0,00
12.367.0009.4016	PAGAMENTO AO MAGISTERIO DO ENSINO ESPECIAL 60%	0,00	0,00	0,00
12.367.0009.4029	MANUT. DO PROG. DE ALIMENTAÇÃO ESCOLAR - ATENDIMENTO AO ENSINO ESPECIAL - AEE	0,00	15.453,48	15.453,48
12.367.0009.4030	IMPLANTAÇÃO DAS SALAS DE RECURSOS MULTIFUNCIONAIS	0,00	0,00	0,00
12.392.0000.0000	Difusão Cultural	0,00	0,00	0,00
12.392.0009.0000	EDUCAÇÃO DE QUALIDADE PARA TODOS	0,00	0,00	0,00
12.392.0009.3004	AQUISIÇÃO DE INSTRUMENTOS PARA AS BANDAS FANFARRA DAS ESCOLAS MUNICIPAIS	0,00	0,00	0,00
13.000.0000.0000	Cultura	423.076,34	0,00	423.076,34
13.392.0000.0000	Difusão Cultural	423.076,34	0,00	423.076,34
13.392.0010.0000	RESGATE A CULTURA	423.076,34	0,00	423.076,34
13.392.0010.1019	CONSTRUÇÃO E AMPLIAÇÃO DE BIBLIOTECAS NO MUNICIPIO	0,00	0,00	0,00

EM BRANCO



**Anexo VIII - Programa de Trabalho de Trabalho do Executivo Conforme os Vinculos com os Recursos  
Lei N° 4.320/64  
Período: Dezembro/2015**

Código	Especificação	Ordinário	Vinculado	Total
13.392.0010.2023	MANUTENÇÃO DAS ATIVIDADES DA SECRETARIA MUNICIPAL DE CULTURA	137.050,14	0,00	137.050,14
13.392.0010.2024	APOIO AS FESTIVIDADES E EVENTOS CÍVICAS E CULTURAIS	286.026,20	0,00	286.026,20
13.392.0010.2025	MANUTENÇÃO DE ATIVIDADES E ARTES E MANIFESTAÇÕES POPULARES	0,00	0,00	0,00
13.392.0010.2026	CONSERVAÇÃO E MANUTENÇÃO DOS MEIOS E TRADIÇÕES CULTURAIS DO MUNICÍPIO.	0,00	0,00	0,00
15.000.0000.0000	Urbanismo	5.983.418,60	3.734.575,10	9.717.993,70
15.122.0000.0000	Administração Geral	3.263.963,36	0,00	3.263.963,36
15.122.0007.0000	MINHA CIDADE MEU CARTÃO POSTAL	3.263.963,36	0,00	3.263.963,36
15.122.0007.2021	MANUTENÇÃO DE SEC. DE INFRAESTRUTURA	3.263.963,36	0,00	3.263.963,36
15.451.0000.0000	Infra - Estrutura Urbana	163.202,56	3.734.575,10	3.897.777,66
15.451.0007.0000	MINHA CIDADE MEU CARTÃO POSTAL	163.202,56	3.734.575,10	3.897.777,66
15.451.0007.1002	AMPLIAÇÃO E MELHORAMENTO DA INFRA-ESTRUTURA VIÁRIA	0,00	0,00	0,00
15.451.0007.1003	CONTRUÇÃO DE TERMINAL RODOVIARIO	0,00	0,00	0,00
15.451.0007.1004	CONST. DE PAV. ASFALTICA E OU EM PARALELEPIEDO NA SEDE E POVOADOS	163.202,56	1.052.795,07	1.215.997,63
15.451.0007.1005	CONSTRUÇÃO DO SANEAMENTO BÁSICO E CALÇAMENTO DO DISTRITO DE PERI-PERI	0,00	0,00	0,00
15.451.0007.1006	CONSTRUÇÃO DE UM ATERRO SANITÁRIO	0,00	0,00	0,00
15.451.0007.1007	AMPLIAÇÃO E CONSERVAÇÃO DE CEMITÉRIOS MUNICIPAL	0,00	0,00	0,00
15.451.0007.1008	CONTRUÇÃO E CONSERVAÇÃO DE SANEAMENTO BASICO, PONTES E GALERIAS.	0,00	2.681.780,03	2.681.780,03
15.451.0007.1009	CONSTRUÇÃO DE UM CEMITEIRO PUBLICO	0,00	0,00	0,00
15.451.0007.1010	CONTRUÇÃO DE UM CENTRO ADMINISTRATIVO	0,00	0,00	0,00
15.451.0007.1011	CONSTRUÇÃO DE UMA GARAGEM MUNICIPAL	0,00	0,00	0,00
15.451.0007.1012	MANUTENÇÃO DAS ATIVIDADES DA FABRICA DE PREMOLDADOS	0,00	0,00	0,00
15.452.0000.0000	Serviços Urbanos	2.320.528,45	0,00	2.320.528,45
15.452.0007.0000	MINHA CIDADE MEU CARTÃO POSTAL	2.320.528,45	0,00	2.320.528,45
15.452.0007.1013	AQUISIÇÃO DE VEÍCULOS AUTO MOTOR E MÁQUINAS PESADAS DESTINADAS AOS SERV. URBANOS	0,00	0,00	0,00
15.452.0007.2022	MANUTENÇÃO DO SETOR DE LIMPEZA E CONSERVAÇÃO URBANA.	2.320.528,45	0,00	2.320.528,45
15.512.0000.0000	Saneamento Básico Urbano	135.074,49	0,00	135.074,49
15.512.0007.0000	MINHA CIDADE MEU CARTÃO POSTAL	135.074,49	0,00	135.074,49
15.512.0007.1014	AMPLIAÇÃO E REVITALIZAÇÃO DO SISTEMA DE ABASTECIMENTO D'AGUA	135.074,49	0,00	135.074,49
15.752.0000.0000	Energia Elétrica	0,00	0,00	0,00
15.752.0007.0000	MINHA CIDADE MEU CARTÃO POSTAL	0,00	0,00	0,00
15.752.0007.1015	MANUTENÇÃO DA ILUMINAÇÃO PUBLICA	0,00	0,00	0,00

EM BRANCO

CNPJ: 12.264.396/0001-63  
 Rua: RUA ROSALVO PINTO DAMASO, 224  
 Bairro: CENTRO

**Anexo VIII - Programa de Trabalho do Executivo Conforme os Vinculos com os Recursos  
 Lei Nº 4.320/64  
 Período: Dezembro/2015**

Código	Especificação	Ordinário	Vinculado	Total
15.782.0000.0000	Transporte Rodoviário	0,00	0,00	0,00
15.782.0013.0000	INCENTIVO AO DESENVOLVIMENTO DA PRODUÇÃO RURAL E SUSTENTABILIDADE.	0,00	0,00	0,00
15.782.0013.1030	CONSERVAÇÃO DAS ESTRADAS VICINAIS DO MUNICÍPIO	0,00	0,00	0,00
15.813.0000.0000	Lazer	100.649,74	0,00	100.649,74
15.813.0007.0000	MINHA CIDADE MEU CARTÃO POSTAL	100.649,74	0,00	100.649,74
15.813.0007.1016	CONSTRUÇÃO E OU REFORMA DE PRAÇAS	100.649,74	0,00	100.649,74
16.000.0000.0000	Habitação	0,00	0,00	0,00
16.481.0000.0000	Habitação Rural	0,00	0,00	0,00
16.481.0007.0000	MINHA CIDADE MEU CARTÃO POSTAL	0,00	0,00	0,00
16.481.0007.1017	CONSTRUÇÃO E OU MELHORIA DE CASA POPULARES NA ZONA RURAL	0,00	0,00	0,00
16.482.0000.0000	Habitação Urbana	0,00	0,00	0,00
16.482.0007.0000	MINHA CIDADE MEU CARTÃO POSTAL	0,00	0,00	0,00
16.482.0007.1018	CONTRUÇÃO E OU REFORMA DE CASAS POPULARES	0,00	0,00	0,00
17.000.0000.0000	Saneamento	1.817.290,26	0,00	1.817.290,26
17.122.0000.0000	Administração Geral	1.817.290,26	0,00	1.817.290,26
17.122.0016.0000	ÁGUA PARA TODOS	1.817.290,26	0,00	1.817.290,26
17.122.0016.2050	MANUTENÇÃO DAS ATIV. DO SAAE- SERV. AUT. DE ÁGUA E ESGOTO	1.817.290,26	0,00	1.817.290,26
18.000.0000.0000	Gestão Ambiental	0,00	0,00	0,00
18.541.0000.0000	Preservação e Conservação Ambiental	0,00	0,00	0,00
18.541.0014.0000	PRESERVAÇÃO DO MEIO AMBIENTE	0,00	0,00	0,00
18.541.0014.2047	MANUT. DAS ATIV. DA SEC. MUN. DO MEIO AMBIENTE	0,00	0,00	0,00
18.541.0014.2048	REFLORESTAMENTO DAS MARGENS DOS RIOS E AÇUDES	0,00	0,00	0,00
18.542.0000.0000	Controle Ambiental	0,00	0,00	0,00
18.542.0014.0000	PRESERVAÇÃO DO MEIO AMBIENTE	0,00	0,00	0,00
18.542.0014.1036	RECUPERAÇÃO DE NASCENTES	0,00	0,00	0,00
18.543.0000.0000	Recuperação de Áreas Degradada	0,00	0,00	0,00
18.543.0014.0000	PRESERVAÇÃO DO MEIO AMBIENTE	0,00	0,00	0,00
18.543.0014.1037	RECULPERAÇÃO E REFLORESTAMENTO DE AREAS DEGRADADAS	0,00	0,00	0,00
18.544.0000.0000	Recursos Hídricos	0,00	0,00	0,00
18.544.0014.0000	PRESERVAÇÃO DO MEIO AMBIENTE	0,00	0,00	0,00
18.544.0014.1038	PROGRAMAS DE LIMPEZA E DESPOLLUIÇÃO DE RIOS E AÇUDES	0,00	0,00	0,00

EM BRANCO

**Anexo VIII - Programa de Trabalho do Executivo Conforme os Vínculos com os Recursos  
Lei N° 4.320/64**

Período: Dezembro/2015

Código	Especificação	Ordinário	Vinculado	Total
20.000.0000.0000	Agricultura	1.218.556,60	0,00	1.218.556,60
20.544.0000.0000	Recursos Hídricos	0,00	0,00	0,00
20.544.0013.0000	INCENTIVO AO DESENVOLVIMENTO DA PRODUÇÃO RURAL E SUSTENTABILIDADE.	0,00	0,00	0,00
20.544.0013.1031	CONSTRUÇÃO E CONSERVAÇÃO DE CISTERNAS E POÇOS ARTESIANOS	0,00	0,00	0,00
20.601.0000.0000	Promoção de Produção Vegetal	1.218.556,60	0,00	1.218.556,60
20.601.0013.0000	INCENTIVO AO DESENVOLVIMENTO DA PRODUÇÃO RURAL E SUSTENTABILIDADE.	1.218.556,60	0,00	1.218.556,60
20.601.0013.1032	CONSTRUÇÃO E OU AMPLIAÇÃO DO MERCADO PÚBLICO	0,00	0,00	0,00
20.601.0013.1033	AQUISIÇÃO DE VEÍCULOS, MÁQUINAS E IMPLEMENTOS AGRÍCOLAS	0,00	0,00	0,00
20.601.0013.2040	MANUTENÇÃO DAS ATIVIDADES DA SEC. MUN. DE AGRICULTURA	1.186.576,60	0,00	1.186.576,60
20.601.0013.2041	PROGRAMAS DE APOIO AOS PEQUENOS AGRICULTORES	0,00	0,00	0,00
20.601.0013.2042	AÇÕES DE INCENTIVO A AGRICULTURA FAMILIAR	24.000,00	0,00	24.000,00
20.601.0013.2043	MANUT. DAS AÇÕES DE DIST. DE SEMENTES E MUDAS PARA OS PRODUTORES RURAIS	0,00	0,00	0,00
20.601.0013.2044	MANUT. DO PROG. ARRENDAMENTO DE TERRAS DEST. AOS PEQUENOS PROD. RURAIS	0,00	0,00	0,00
20.601.0013.2045	IMPLANTAÇÃO DE ESPAÇO PARA CRIAÇÃO DE PEIXES	0,00	0,00	0,00
20.601.0013.2046	MANUT. DAS ATIV. NA DEFESA DA PECUARIA COM VACINAÇÃO E CONTROLE DE REBANHO	7.980,00	0,00	7.980,00
20.605.0000.0000	Abastecimento	0,00	0,00	0,00
20.605.0013.0000	INCENTIVO AO DESENVOLVIMENTO DA PRODUÇÃO RURAL E SUSTENTABILIDADE.	0,00	0,00	0,00
20.605.0013.1034	AQUISIÇÃO DE CAMINHÕES FRIGORÍFICO E BOIADEIRO	0,00	0,00	0,00
20.605.0013.1035	CONSTRUÇÃO DE UM PÁTIO PARA À PRÁTICA DA FEIRA LIVRE	0,00	0,00	0,00
22.000.0000.0000	Indústria	1.029,13	0,00	1.029,13
22.661.0000.0000	Promoção Industrial	0,00	0,00	0,00
22.661.0012.0000	CIDADE DESENVOLVIDA	0,00	0,00	0,00
22.661.0012.1027	IMPLANTAÇÃO E MANUTENÇÃO DE FÁBRICA DE SOPA NO DISTRITO DE PERI PERI	0,00	0,00	0,00
22.661.0012.1028	AÇÕES DE CRIAÇÃO DE INDÚSTRIAS DE MÉDIO E PEQUENO PORTE NO MUNICÍPIO	0,00	0,00	0,00
22.692.0000.0000	Comercialização	1.029,13	0,00	1.029,13
22.692.0012.0000	CIDADE DESENVOLVIDA	1.029,13	0,00	1.029,13
22.692.0012.2031	MANUT. DAS ATIV. DA SECRETARIA MUNICIPAL DE INDÚSTRIA COMERCIO E TURISMO	1.029,13	0,00	1.029,13
23.000.0000.0000	Comércio e Serviços	11.518,95	0,00	11.518,95
23.692.0000.0000	Comercialização	11.518,95	0,00	11.518,95
23.692.0012.0000	CIDADE DESENVOLVIDA	11.518,95	0,00	11.518,95
23.692.0012.1029	AQUISIÇÃO DE E QUIP. MOBILIÁRIOS PARA ATENDER AS NECESSIDADES DA SECRETARIA	0,00	0,00	0,00

EM BRANCO

**Anexo VIII - Programa de Trabalho do Executivo Conforme os Vínculos com os Recursos  
Lei Nº 4.320/64**

**Período: Dezembro/2015**

Código	Especificação	Ordinário	Vinculado	Total
23.692.0012.2032	MANUT. DE AÇÕES DE INCENTIVO OS ARTESÕES A EXECULTA SUAS ATIV. E PROMOVER EVENTOS	11.518,95	0,00	11.518,95
23.692.0012.2033	INCENTIVO AS ASSOCIAÇÕES PARA DESENVOLVER AÇÕES VOLTADA PARA O TURISMO DO MUNICI	0,00	0,00	0,00
23.692.0012.2034	MANUTENÇÃO DE AÇÕES PARA CONS. E SUSTENTABILIDADE DE PONTOS TURISTICO DO MUNICIPI	0,00	0,00	0,00
23.692.0012.2035	APOIO FINANCEIRO PARA ARTESÕES PARTICIPAREM DE FEIRAS E EVENTOS NO PAIS.	0,00	0,00	0,00
23.692.0012.2036	MANUT. DE AÇÕES DE DIVULGAÇÃO DAS BELEZAS DO NOSSO MUNICIPIO	0,00	0,00	0,00
23.692.0012.2037	AQUISIÇÃO DE UM VEICULO PARA ATENDER AS NESSECIDADE DOS TURISTAS	0,00	0,00	0,00
23.692.0012.2038	INCENTIVO A REALIZAÇÃO DE TRILHAS E OUTRAS MODALIDADES TURÍSTICAS.	0,00	0,00	0,00
23.692.0012.2039	EXECUCAO DE AÇÕES DE REVITALIZAÇÃO DA SERRA DE SANTA RITA, COMO PONTO TURÍSTICO	0,00	0,00	0,00
26.000.0000.0000	Transporte	196.720,34	0,00	196.720,34
26.782.0000.0000	Transporte Rodoviário	196.720,34	0,00	196.720,34
26.782.0015.0000	EDUCAÇÃO NO TRÂNSITOS SEGURANÇA PARA TODOS	196.720,34	0,00	196.720,34
26.782.0015.1039	AQUISIÇÃO DE VEÍCULOS E EQUIP. PARA FISCAL E CONTROLE DO TRÂNSITO NA CIDADE	0,00	0,00	0,00
26.782.0015.2049	MANUTENÇÃO DAS ATIVIDADES DA SECRETARIA MUNICIPAL DE TRANSPORTE E TRÂNSITO	196.720,34	0,00	196.720,34
27.000.0000.0000	Desporto e Lazer	901.391,00	0,00	901.391,00
27.695.0000.0000	Turismo	368.277,00	0,00	368.277,00
27.695.0011.0000	ESPORTE E LAZER SINÔNIMO DE BEM ESTAR SOCIAL	368.277,00	0,00	368.277,00
27.695.0011.2027	REALIZAÇÃO DE FESTIVIDADES CÍVICAS, CULTURAI, RELIGIOSAS E TRADICIONAIS	368.277,00	0,00	368.277,00
27.811.0000.0000	Desporto de Rendimento	0,00	0,00	0,00
27.811.0011.0000	ESPORTE E LAZER SINÔNIMO DE BEM ESTAR SOCIAL	0,00	0,00	0,00
27.811.0011.1020	CONSTRUÇÃO DE ESTÁDIO FUTEBOL	0,00	0,00	0,00
27.812.0000.0000	Desporto Comunitário	533.114,00	0,00	533.114,00
27.812.0011.0000	ESPORTE E LAZER SINÔNIMO DE BEM ESTAR SOCIAL	533.114,00	0,00	533.114,00
27.812.0011.1021	CONSTRUÇÃO DE QUADRAS POLI ESPORTIVA	0,00	0,00	0,00
27.812.0011.1022	REFORMAS E MELHORIA DE QUADRAS POLI ESPORTIVAS	0,00	0,00	0,00
27.812.0011.1023	CONSTRUÇÃO E OU REFORMA DE GINÁSIO DE ESPORTE	0,00	0,00	0,00
27.812.0011.1024	REFORMA E AMPLIAÇÃO DO ESTÁDIO DE FUTEBOL MUNICIPAL SANTA RITA	0,00	0,00	0,00
27.812.0011.1025	IMPLANTAÇÃO DA ILUMINAÇÃO DO ESTÁDIO MUNICIPAL SANTA RITA	0,00	0,00	0,00
27.812.0011.1026	CONSTRUÇÃO DE CAMPOS DE FUTEBOL E OUTRAS MODALIDADES	0,00	0,00	0,00
27.812.0011.2028	MANUTENÇÃO DAS AÇÕES DA SEC. MUN. DE ESPORTE E LAZER PROMOÇÕES E JUVENTUDE	281.114,00	0,00	281.114,00
27.812.0011.2029	MANUTENÇÃO DO FUNDO MUNICIPAL DO DESPORTO AMADOR	0,00	0,00	0,00
27.812.0011.2030	CONTRIBUIÇÕES FINANCEIRA PARA SUSTENTABILIDADE DO DESPORTO PROFISSIONAL	252.000,00	0,00	252.000,00


EM BRANCO



CNPJ: 12.264.396/0001-63  
Rua: RUA ROSALVO PINTO DAMASO, 224  
Bairro: CENTRO

**Anexo VIII - Programa de Trabalho do Executivo Conforme os Vínculos com os Recursos  
Lei Nº 4.320/64  
Período: Dezembro/2015**


Código	Especificação	Ordinário	Vinculado	Total
99.000.0000.0000	Reserva de Contingência	0,00	0,00	0,00
99.997.0000.0000	Reserva de Contingência	0,00	0,00	0,00
99.997.9999.0000	RESERVA DE CONTINGÊNCIA	0,00	0,00	0,00
99.997.9999.9001	RESERVA DE CONTINGENCIA	27.774.975,67	37.864.759,63	65.639.735,30



**GUSTAVO DANTAS FEIJÓ**  
Prefeito  
524.759.994-20

**ANTONIO THIAGO MELO DA ROCHA**  
SEC. DE FINANÇAS  
035.682.944-86

**JOSÉ ALDO ALVES DA ROCHA**  
CONTADOR  
CRC. 016.667/01-3-AN



EM BRANCO

**Anexo IX - Programa de Trabalho do Executivo por Órgão, Segundo às Funções  
Lei Nº 4.320/64**

Período: Dezembro/2015

Código	Órgão/Funções	01	02	03	04	05	06	07	08
		Legislativa	Judiciária	Essencial à Justiça	Administração	Defesa Nacional	Segurança Pública	Não Existe	Assistência Social
0110	CAMARA MUNICIPAL	2.057.821,13	0,00	0,00	0,00	0,00	0,00	0,00	0,00
0220	GABINETE DO PREFEITO	0,00	357.094,48	0,00	846.118,77	0,00	0,00	0,00	0,00
0330	ORGÃOS DE ASSESSORAMENTO	0,00	0,00	0,00	261.537,12	0,00	0,00	0,00	0,00
0440	SECRETARIA MUNICIPAL DE ARTICULAÇÃO E POLITICA	0,00	0,00	0,00	0,00	0,00	0,00	0,00	0,00
0550	SECRETARIA MUNICIPAL DE ADMINISTRAÇÃO	0,00	0,00	0,00	2.788.549,19	0,00	0,00	0,00	0,00
0660	SECRETARIA MUNICIPAL DE PLANEJAMENTO E FINANÇAS	0,00	0,00	0,00	2.645.113,53	0,00	0,00	0,00	0,00
0770	SECRETARIA MUNICIPAL DE ASSISTENCIA SOCIAL	0,00	0,00	0,00	0,00	0,00	0,00	0,00	2.044.664,09
0771	FUNDO MUNICIPAL DE ASSISTÊNCIA SOCIAL	0,00	0,00	0,00	0,00	0,00	0,00	0,00	841.763,50
0772	FUNDO MUN. DOS DIREITOS DA CRIANÇA E ADOLESCENTE	0,00	0,00	0,00	0,00	0,00	0,00	0,00	127.825,91
0773	FUNDO MUNICIPAL DE HABITAÇÃO	0,00	0,00	0,00	0,00	0,00	0,00	0,00	0,00
0880	SECRETARIA MUNICIPAL DE INFRAESTRUTURA	0,00	0,00	0,00	350.000,00	0,00	0,00	0,00	0,00
0990	SECRETARIA MUNICIPAL DE SAÚDE	0,00	0,00	0,00	0,00	0,00	0,00	0,00	0,00
0991	FUNDO MUNICIPAL DE SAÚDE	0,00	0,00	0,00	0,00	0,00	0,00	0,00	0,00
1010	SECRETARIA MUNICIPAL DE EDUCAÇÃO	0,00	0,00	0,00	0,00	0,00	0,00	0,00	0,00
1011	FUNDO MUNICIPAL DE EDUCAÇÃO - FUNDEB	0,00	0,00	0,00	0,00	0,00	0,00	0,00	0,00
1012	MANUTENÇÃO EXECUÇÃO DOS PROGRAMAS VINCULADOS AO FNDE/	0,00	0,00	0,00	0,00	0,00	0,00	0,00	0,00
1111	SECRETARIA MUNICIPAL DE CULTURA	0,00	0,00	0,00	0,00	0,00	0,00	0,00	0,00
1212	SECRETARIA MUN. DE ESPORTE E LAZER PROMOÇÕES E JUVENTUD	0,00	0,00	0,00	0,00	0,00	0,00	0,00	0,00
1313	SEC. MUN. DE INDUSTRIA COMERCIO E TURISMO	0,00	0,00	0,00	0,00	0,00	0,00	0,00	0,00
1414	SECRETARIA MUNICIPAL DE AGRICULTURA	0,00	0,00	0,00	0,00	0,00	0,00	0,00	0,00
1515	SECRETARIA DE MEIO AMBIENTE	0,00	0,00	0,00	0,00	0,00	0,00	0,00	0,00
1616	SECRETARIA MUNICIPAL DE TRANSPORTE E TRÂNSITO	0,00	0,00	0,00	0,00	0,00	0,00	0,00	0,00
1717	SERV. AUTÔNOMO DE ÁGUA E ESGOTO - SAAE	0,00	0,00	0,00	0,00	0,00	0,00	0,00	0,00
1818	INSTITUTO DE PREV. PROPRIA BOCA DA MATA PREV	0,00	0,00	0,00	0,00	0,00	0,00	0,00	0,00
9999	RESERVA DE CONTINGÊNCIA	0,00	0,00	0,00	0,00	0,00	0,00	0,00	0,00
	<b>Total</b>	<b>2.057.821,13</b>	<b>357.094,48</b>	<b>0,00</b>	<b>6.891.318,61</b>	<b>0,00</b>	<b>0,00</b>	<b>0,00</b>	<b>3.014.253,50</b>

EM BRANCO

**Anexo IX - Programa de Trabalho do Executivo por Órgão, Segundo às Funções  
Lei Nº 4.320/64  
Período: Dezembro/2015**

Código	Órgão/Funções	09	10	11	12	13	14	15	16
		Previdência Social	Saúde	Trabalho	Educação	Cultura	Direitos da Cidadania	Urbanismo	Habitação
0110	CAMARA MUNICIPAL	0,00	0,00	0,00	0,00	0,00	0,00	0,00	0,00
0220	GABINETE DO PREFEITO	0,00	0,00	0,00	0,00	0,00	0,00	0,00	0,00
0330	ORGÃOS DE ASSESSORAMENTO	0,00	0,00	0,00	0,00	0,00	0,00	0,00	0,00
0440	SECRETARIA MUNICIPAL DE ARTICULAÇÃO E POLITICA	0,00	0,00	0,00	0,00	0,00	0,00	0,00	0,00
0550	SECRETARIA MUNICIPAL DE ADMINISTRAÇÃO	0,00	0,00	0,00	0,00	0,00	0,00	0,00	0,00
0660	SECRETARIA MUNICIPAL DE PLANEJAMENTO E FINANÇAS	0,00	0,00	0,00	0,00	0,00	0,00	0,00	0,00
0770	SECRETARIA MUNICIPAL DE ASSISTENCIA SOCIAL	0,00	0,00	0,00	0,00	0,00	0,00	0,00	0,00
0771	FUNDO MUNICIPAL DE ASSISTÊNCIA SOCIAL	0,00	0,00	0,00	0,00	0,00	0,00	0,00	0,00
0772	FUNDO MUN. DOS DIREITOS DA CRIANÇA E ADOLESCENTE	0,00	0,00	0,00	0,00	0,00	0,00	0,00	0,00
0773	FUNDO MUNICIPAL DE HABITAÇÃO	0,00	0,00	0,00	0,00	0,00	0,00	0,00	0,00
0880	SECRETARIA MUNICIPAL DE INFRAESTRUTURA	0,00	0,00	0,00	0,00	0,00	0,00	9.717.993,70	0,00
0990	SECRETARIA MUNICIPAL DE SAÚDE	0,00	491.413,31	0,00	0,00	0,00	0,00	0,00	0,00
0991	FUNDO MUNICIPAL DE SAÚDE	0,00	13.482.271,93	0,00	0,00	0,00	0,00	0,00	0,00
1010	SECRETARIA MUNICIPAL DE EDUCAÇÃO	0,00	0,00	0,00	2.229.198,49	0,00	0,00	0,00	0,00
1011	FUNDO MUNICIPAL DE EDUCAÇÃO - FUNDEB	0,00	0,00	0,00	17.273.079,16	0,00	0,00	0,00	0,00
1012	MANUTENÇÃO EXECUÇÃO DOS PROGRAMAS VINCULADOS AO FNDE/	0,00	0,00	0,00	1.748.670,84	0,00	0,00	0,00	0,00
1111	SECRETARIA MUNICIPAL DE CULTURA	0,00	0,00	0,00	0,00	423.076,34	0,00	0,00	0,00
1212	SECRETARIA MUN. DE ESPORTE E LAZER PROMOÇÕES E JUVENTUD	0,00	0,00	0,00	0,00	0,00	0,00	0,00	0,00
1313	SEC. MUN. DE INDUSTRIA COMERCIO E TURISMO	0,00	0,00	0,00	0,00	0,00	0,00	0,00	0,00
1414	SECRETARIA MUNICIPAL DE AGRICULTURA	0,00	0,00	0,00	0,00	0,00	0,00	0,00	0,00
1515	SECRETARIA DE MEIO AMBIENTE	0,00	0,00	0,00	0,00	0,00	0,00	0,00	0,00
1616	SECRETARIA MUNICIPAL DE TRANSPORTE E TRÂNSITO	0,00	0,00	0,00	0,00	0,00	0,00	0,00	0,00
1717	SERV. AUTÔNOMO DE ÁGUA E ESGOTO - SAAE	0,00	0,00	0,00	0,00	0,00	0,00	0,00	0,00
1818	INSTITUTO DE PREV. PROPRIA BOCA DA MATA PREV	3.807.037,53	0,00	0,00	0,00	0,00	0,00	0,00	0,00
9999	RESERVA DE CONTINGÊNCIA	0,00	0,00	0,00	0,00	0,00	0,00	0,00	0,00
	<b>Total</b>	<b>3.807.037,53</b>	<b>13.973.685,24</b>	<b>0,00</b>	<b>21.250.948,49</b>	<b>423.076,34</b>	<b>0,00</b>	<b>9.717.993,70</b>	<b>0,00</b>

EN BRANCO

**Anexo IX - Programa de Trabalho do Executivo por Órgão, Segundo às Funções  
Lei Nº 4.320/64  
Período: Dezembro/2015**

Código	Órgão/Funções	17	18	19	20	21	22	23	24
		Saneamento	Gestão Ambiental	Ciência e Tecnologia	Agricultura	Organização Agrária	Indústria	Comércio e Serviços	Comunicações
0110	CAMARA MUNICIPAL	0,00	0,00	0,00	0,00	0,00	0,00	0,00	0,00
0220	GABINETE DO PREFEITO	0,00	0,00	0,00	0,00	0,00	0,00	0,00	0,00
0330	ORGÃOS DE ACESSORAMENTO	0,00	0,00	0,00	0,00	0,00	0,00	0,00	0,00
0440	SECRETARIA MUNICIPAL DE ARTICULAÇÃO E POLITICA	0,00	0,00	0,00	0,00	0,00	0,00	0,00	0,00
0550	SECRETARIA MUNICIPAL DE ADMINISTRAÇÃO	0,00	0,00	0,00	0,00	0,00	0,00	0,00	0,00
0660	SECRETARIA MUNICIPAL DE PLANEJAMENTO E FINANÇAS	0,00	0,00	0,00	0,00	0,00	0,00	0,00	0,00
0770	SECRETARIA MUNICIPAL DE ASSISTENCIA SOCIAL	0,00	0,00	0,00	0,00	0,00	0,00	0,00	0,00
0771	FUNDO MUNICIPAL DE ASSISTÊNCIA SOCIAL	0,00	0,00	0,00	0,00	0,00	0,00	0,00	0,00
0772	FUNDO MUN. DOS DIREITOS DA CRIANÇA E ADOLESCENTE	0,00	0,00	0,00	0,00	0,00	0,00	0,00	0,00
0773	FUNDO MUNICIPAL DE HABITAÇÃO	0,00	0,00	0,00	0,00	0,00	0,00	0,00	0,00
0880	SECRETARIA MUNICIPAL DE INFRAESTRUTURA	0,00	0,00	0,00	0,00	0,00	0,00	0,00	0,00
0990	SECRETARIA MUNICIPAL DE SAÚDE	0,00	0,00	0,00	0,00	0,00	0,00	0,00	0,00
0991	FUNDO MUNICIPAL DE SAÚDE	0,00	0,00	0,00	0,00	0,00	0,00	0,00	0,00
1010	SECRETARIA MUNICIPAL DE EDUCAÇÃO	0,00	0,00	0,00	0,00	0,00	0,00	0,00	0,00
1011	FUNDO MUNICIPAL DE EDUCAÇÃO - FUNDEB	0,00	0,00	0,00	0,00	0,00	0,00	0,00	0,00
1012	MANUTENÇÃO EXECUÇÃO DOS PROGRAMAS VINCULADOS AO FNDE/	0,00	0,00	0,00	0,00	0,00	0,00	0,00	0,00
1111	SECRETARIA MUNICIPAL DE CULTURA	0,00	0,00	0,00	0,00	0,00	0,00	0,00	0,00
1212	SECRETARIA MUN. DE ESPORTE E LAZER PROMOÇÕES E JUVENTUD	0,00	0,00	0,00	0,00	0,00	0,00	0,00	0,00
1313	SEC. MUN. DE INDUSTRIA COMERCIO E TURISMO	0,00	0,00	0,00	0,00	0,00	1.029,13	11.518,95	0,00
1414	SECRETARIA MUNICIPAL DE AGRICULTURA	0,00	0,00	0,00	1.218.556,60	0,00	0,00	0,00	0,00
1515	SECRETARIA DE MEIO AMBIENTE	0,00	0,00	0,00	0,00	0,00	0,00	0,00	0,00
1616	SECRETARIA MUNICIPAL DE TRANSPORTE E TRÂNSITO	0,00	0,00	0,00	0,00	0,00	0,00	0,00	0,00
1717	SERV. AUTÔNOMO DE ÁGUA E ESGOTO - SAAE	1.817.290,26	0,00	0,00	0,00	0,00	0,00	0,00	0,00
1818	INSTITUTO DE PREV. PROPRIA BOCA DA MATA PREV	0,00	0,00	0,00	0,00	0,00	0,00	0,00	0,00
9999	RESERVA DE CONTINGÊNCIA	0,00	0,00	0,00	0,00	0,00	0,00	0,00	0,00
	<b>Total</b>	<b>1.817.290,26</b>	<b>0,00</b>	<b>0,00</b>	<b>1.218.556,60</b>	<b>0,00</b>	<b>1.029,13</b>	<b>11.518,95</b>	<b>0,00</b>





**Anexo IX - Programa de Trabalho do Executivo por Órgão, Segundo às Funções  
 Lei Nº 4.320/64  
 Período: Dezembro/2015**

Código	Órgão/Funções	2015						Total
		25 Energia	26 Transporte	27 Desporto e Lazer	28 Encargos Especiais	99 Reserva de Contingência	Total	
0110	CAMARA MUNICIPAL	0,00	0,00	0,00	0,00	0,00	2.057.821,13	
0220	GABINETE DO PREFEITO	0,00	0,00	0,00	0,00	0,00	1.203.213,25	
0330	ORGÃOS DE ASSESSORAMENTO	0,00	0,00	0,00	0,00	0,00	261.537,12	
0440	SECRETARIA MUNICIPAL DE ARTICULAÇÃO E POLITICA	0,00	0,00	0,00	0,00	0,00	0,00	
0550	SECRETARIA MUNICIPAL DE ADMINISTRAÇÃO	0,00	0,00	0,00	0,00	0,00	2.788.549,19	
0660	SECRETARIA MUNICIPAL DE PLANEJAMENTO E FINANÇAS	0,00	0,00	0,00	0,00	0,00	2.645.113,53	
0770	SECRETARIA MUNICIPAL DE ASSISTENCIA SOCIAL	0,00	0,00	0,00	0,00	0,00	2.044.664,09	
0771	FUNDO MUNICIPAL DE ASSISTÊNCIA SOCIAL	0,00	0,00	0,00	0,00	0,00	841.763,50	
0772	FUNDO MUN. DOS DIREITOS DA CRIANÇA E ADOLESCENTE	0,00	0,00	0,00	0,00	0,00	127.825,91	
0773	FUNDO MUNICIPAL DE HABITAÇÃO	0,00	0,00	0,00	0,00	0,00	0,00	
0880	SECRETARIA MUNICIPAL DE INFRAESTRUTURA	0,00	0,00	0,00	0,00	0,00	10.067.993,70	
0990	SECRETARIA MUNICIPAL DE SAÚDE	0,00	0,00	0,00	0,00	0,00	491.413,31	
0991	FUNDO MUNICIPAL DE SAÚDE	0,00	0,00	0,00	0,00	0,00	13.482.271,93	
1010	SECRETARIA MUNICIPAL DE EDUCAÇÃO	0,00	0,00	0,00	0,00	0,00	2.229.198,49	
1011	FUNDO MUNICIPAL DE EDUCAÇÃO - FUNDEB	0,00	0,00	0,00	0,00	0,00	17.273.079,16	
1012	MANUTENÇÃO EXECUÇÃO DOS PROGRAMAS VINCULADOS AO FNDE/	0,00	0,00	0,00	0,00	0,00	1.748.670,84	
1111	SECRETARIA MUNICIPAL DE CULTURA	0,00	0,00	0,00	0,00	0,00	423.076,34	
1212	SECRETARIA MUN. DE ESPORTE E LAZER PROMOÇÕES E JUVENTUD	0,00	0,00	901.391,00	0,00	0,00	901.391,00	
1313	SEC. MUN. DE INDUSTRIA COMERCIO E TURISMO	0,00	0,00	0,00	0,00	0,00	12.548,08	
1414	SECRETARIA MUNICIPAL DE AGRICULTURA	0,00	0,00	0,00	0,00	0,00	1.218.556,60	
1515	SECRETARIA DE MEIO AMBIENTE	0,00	0,00	0,00	0,00	0,00	0,00	
1616	SECRETARIA MUNICIPAL DE TRANSPORTE E TRÂNSITO	0,00	196.720,34	0,00	0,00	0,00	196.720,34	
1717	SERV. AUTÔNOMO DE ÁGUA E ESGOTO - SAAE	0,00	0,00	0,00	0,00	0,00	1.817.290,26	
1818	INSTITUTO DE PREV. PROPRIA BOCA DA MATA PREV	0,00	0,00	0,00	0,00	0,00	3.807.037,53	
9999	RESERVA DE CONTINGÊNCIA	0,00	0,00	0,00	0,00	0,00	0,00	
	<b>Total</b>	<b>0,00</b>	<b>196.720,34</b>	<b>901.391,00</b>	<b>0,00</b>	<b>0,00</b>	<b>65.639.735,30</b>	


EM BRANCO



GUSTAVO DANTAS FEIJÓ

Prefeito

524.759.994-20



ANTONIO THIAGO MELO DA ROCHA

SEC. DE FINANÇAS

035.682.944-86

JOSÉ ALDO ALVES DA ROCHA

CONTADOR

CRC. 016.667/O-T-3-AL

EM BRANCO

**Anexo X - Comparativo da Receita Orçada com a Arrecadada**  
**Lei Nº 4.320/64**  
**Período: Dezembro/2015**

Código	Descrição	Receita Orçada	Arrec. no Ano	Dif. para Mais	Dif. para Menos
1.0.0.0.00.00.00.00.0000	RECEITAS CORRENTES	76.800.845,26	91.315.995,80	14.515.150,54	0,00
1.1.0.0.00.00.00.00.0000	RECEITA TRIBUTÁRIA	4.882.143,62	1.730.942,09	0,00	3.151.201,53
1.1.1.0.00.00.00.00.0000	IMPOSTOS	4.234.541,12	1.586.097,41	0,00	2.648.443,71
1.1.1.2.00.00.00.00.0000	IMPOSTOS SOBRE O PATRIMÔNIO E A RENDA	1.036.058,64	776.914,01	0,00	259.144,63
1.1.1.2.02.00.00.00.0000	IMPOSTO SOBRE A PROPRIEDADE PREDIAL E TERRITORIAL URBANA - IPTU	278.118,95	244.661,33	0,00	33.457,62
1.1.1.2.02.00.01.00.0000	IPTU - PRÓPRIO	166.871,11	244.661,33	77.790,22	0,00
1.1.1.2.02.00.02.00.0000	IPTU - MDE	69.529,90	0,00	0,00	69.529,90
1.1.1.2.02.00.03.00.0000	IPTU - ASPS	41.717,94	0,00	0,00	41.717,94
1.1.1.2.04.00.00.00.0000	IMPOSTO SOBRE A RENDA E PROVENTOS DE QUALQUER NATUREZA	557.930,34	249.909,20	0,00	308.021,14
1.1.1.2.04.10.01.00.0000	PESSOAS FISICAS - IRRF PROPRIO	334.758,21	249.909,20	0,00	84.849,01
1.1.1.2.04.10.02.00.0000	PESSOAS FISICAS - IRRF MDE	139.482,59	0,00	0,00	139.482,59
1.1.1.2.04.10.04.00.0000	PESSOAS FISICAS - IRRF ASPS	83.689,55	0,00	0,00	83.689,55
1.1.1.2.08.00.00.00.0000	IMPOSTO SOBRE TRANSMISSÃO "INTER-VIVOS" DE BENS IMÓVEIS E DE DIREITO	200.009,35	282.343,48	82.334,13	0,00
1.1.1.2.08.00.01.00.0000	ITBI - PRÓPRIO	139.205,61	282.343,48	143.137,87	0,00
1.1.1.2.08.00.02.00.0000	ITBI - MDE	38.002,34	0,00	0,00	38.002,34
1.1.1.2.08.00.03.00.0000	ITBI - ASPS	22.801,40	0,00	0,00	22.801,40
1.1.1.3.00.00.00.00.0000	IMPOSTOS SOBRE A PRODUÇÃO E A CIRCULAÇÃO	3.198.482,48	809.183,40	0,00	2.389.299,08
1.1.1.3.05.00.00.00.0000	IMPOSTO SOBRE SERVIÇOS DE QUALQUER NATUREZA - ISS	3.198.482,48	809.183,40	0,00	2.389.299,08
1.1.1.3.05.01.00.00.0000	IMPOSTO SOBRE SERVIÇOS DE QUALQUER NATUREZA - ISS	3.198.482,48	809.183,40	0,00	2.389.299,08
1.1.1.3.05.01.01.00.0000	ISS - PRÓPRIO	1.919.089,48	809.183,40	0,00	1.109.906,08
1.1.1.3.05.01.02.00.0000	ISS - MDE	799.620,62	0,00	0,00	799.620,62
1.1.1.3.05.01.03.00.0000	ISS - ASPS	479.772,37	0,00	0,00	479.772,37
1.1.2.0.00.00.00.00.0000	TAXAS	647.602,50	144.844,68	0,00	502.757,82
1.1.2.1.00.00.00.00.0000	TAXAS PELO EXERCÍCIO DO PODER DE POLÍCIA	647.602,50	144.844,68	0,00	502.757,82
1.1.2.1.01.00.00.00.0000	AMOLUENTES E TAXA DE MINERAÇÃO	347.602,50	0,00	0,00	347.602,50
1.1.2.1.17.00.00.00.0000	TAXA DE FISCALIZAÇÃO DE VIGILÂNCIA SANITÁRIA	200.000,00	0,00	0,00	200.000,00
1.1.2.1.99.00.00.00.0000	OUTRAS TAXAS PELO EXERCÍCIO DO PODER DE POLÍCIA	100.000,00	144.844,68	44.844,68	0,00
1.2.0.0.00.00.00.00.0000	RECEITA DE CONTRIBUIÇÕES	1.868.727,43	2.397.007,58	528.280,15	0,00
1.2.1.0.00.00.00.00.0000	CONTRIBUIÇÕES SOCIAIS	1.243.750,00	2.397.007,58	1.153.257,58	0,00
1.2.1.0.29.00.00.00.0000	CONTRIBUIÇÕES PREVIDÊNCIAS DO REGIME PRÓPRIO	1.243.750,00	2.397.007,58	1.153.257,58	0,00

EN GRANCO

**Anexo X - Comparativo da Receita Orçada com a Arrecadada**  
**Lei Nº 4.320/64**  
**Período: Dezembro/2015**

Código	Descrição	Receita Orçada	Arrec. no Ano	Dif. para Mais	Dif. para Menos
1.2.1.0.29.01.00.00.0000	CONTRIBUIÇÃO PATRONAL DE SERVIDOR ATIVO CIVIL - PARA O RPPS	740.250,00	597.085,33	0,00	143.164,67
1.2.1.0.29.07.00.00.0000	CONTRIBUIÇÃO DE SERVIDOR ATIVO CIVIL - PARA O RPPS	10.000,00	1.799.922,25	1.789.922,25	0,00
1.2.1.0.29.07.01.00.0000	CONTRIBUIÇÃO DE SERVIDOR ATIVO CIVIL - PARA RPPS - EXECUTIVO	10.000,00	1.770.337,58	1.760.337,58	0,00
1.2.1.0.29.07.02.00.0000	CONTRIBUIÇÃO DE SERVIDOR ATIVO CIVIL - PARA RPPS - CÂMARA	0,00	29.584,67	29.584,67	0,00
1.2.1.0.29.09.00.00.0000	CONTRIBUIÇÕES DE SERVIDOR INATIVO CIVIL - PARA O RPPS	493.500,00	0,00	0,00	493.500,00
1.2.2.0.00.00.00.00.0000	CONTRIBUIÇÕES DE INTERVENÇÃO NO DOMÍNIO ECONÔMICO	200.000,00	0,00	0,00	200.000,00
1.2.2.0.29.00.00.00.0000	CONTRIBUIÇÃO PARA O CUSTEIO DO SERVIÇO DE ILUMINAÇÃO PÚBLICA	200.000,00	0,00	0,00	200.000,00
1.2.3.0.00.00.00.00.0000	CONTRIBUIÇÃO PARA O CUSTEIO DO SERVIÇO DE ILUMINAÇÃO PÚBLICA	424.977,43	0,00	0,00	424.977,43
1.3.0.0.00.00.00.00.0000	RECEITA PATRIMONIAL	1.546.389,20	2.329.757,12	783.367,92	0,00
1.3.2.0.00.00.00.00.0000	RECEITAS DE VALORES MOBILIÁRIOS	1.546.389,20	2.329.757,12	783.367,92	0,00
1.3.2.5.00.00.00.00.0000	REMUNERAÇÃO DE DEPÓSITOS BANCÁRIOS	1.546.389,20	2.329.757,12	783.367,92	0,00
1.3.2.5.01.00.00.00.0000	REMUNERAÇÃO DE DEPÓSITOS DE RECURSOS VINCULADOS	500.000,00	1.379.853,47	879.853,47	0,00
1.3.2.5.01.02.00.00.0000	RECEITA DE REMUNERAÇÃO DE DEPÓSITOS BANCÁRIOS DE RECURSOS VINCULADOS	0,00	86.328,38	86.328,38	0,00
1.3.2.5.01.99.00.00.0000	RECEITA DE REMUNERAÇÃO DE OUTROS DEPÓSITOS BANCÁRIOS DE RECURSOS VINCULADOS	500.000,00	1.293.525,09	793.525,09	0,00
1.3.2.5.01.99.02.00.0000	RECEITA DE RENDIMENTOS DE APLICAÇÕES FINANCEIRAS - FUNDO DO RPPS	0,00	1.293.525,09	1.293.525,09	0,00
1.3.2.5.01.99.03.00.0000	RECEITA DE RENDIMENTOS DE APLICAÇÕES FINANCEIRAS - FUNDO DO RPPS	500.000,00	0,00	0,00	500.000,00
1.3.2.5.02.00.00.00.0000	REMUNERAÇÃO DE DEPÓSITOS DE RECURSOS NÃO VINCULADOS	0,00	915.385,33	915.385,33	0,00
1.3.2.5.02.01.00.00.0000	RECEITA DE REMUNERAÇÃO DE DEPÓSITOS DE POUPOANÇA	0,00	1,60	1,60	0,00
1.3.2.5.02.99.00.00.0000	RECEITA DE REMUNERAÇÃO DE OUTROS DEPÓSITOS DE RECURSOS NÃO VINCULADOS	0,00	915.383,73	915.383,73	0,00
1.3.2.5.02.99.06.00.0000	RECEITA DE REMUNERAÇÃO DE OUTROS DEPÓSITOS DE RECURSOS NÃO VINCULADOS	0,00	915.383,73	915.383,73	0,00
1.3.2.5.99.00.00.00.0000	REMUNERAÇÃO DE DEPÓSITOS BANCÁRIOS - DIVERSOS	1.046.389,20	34.518,32	0,00	1.011.870,88
1.3.2.5.99.06.00.00.0000	REMUNERAÇÃO DE DEPÓSITOS BANCÁRIOS - DIVERSOS	1.046.389,20	34.518,32	0,00	1.011.870,88
1.6.0.0.00.00.00.00.0000	RECEITA DE SERVIÇOS	1.918.578,00	1.844.121,33	0,00	74.456,67
1.6.0.0.26.00.00.00.0000	SERVIÇOS DE FORNECIMENTO DE ÁGUA	1.767.979,50	1.844.121,33	76.141,83	0,00
1.6.0.0.99.00.00.00.0000	OUTROS SERVIÇOS	150.598,50	0,00	0,00	150.598,50
1.6.0.0.99.00.01.00.0000	SERVIÇOS DE MÁQUINAS	81.078,00	0,00	0,00	81.078,00
1.6.0.0.99.00.03.00.0000	SERVIÇOS DE LIGAÇÃO DE ÁGUA E ESGOTO	69.520,50	0,00	0,00	69.520,50
1.7.0.0.00.00.00.00.0000	TRANSFERÊNCIAS CORRENTES	65.940.802,04	55.618.667,92	0,00	10.322.134,12
1.7.2.0.00.00.00.00.0000	TRANSFERÊNCIAS INTERGOVERNAMENTAIS	64.542.539,98	55.618.667,92	0,00	8.923.872,06
1.7.2.1.00.00.00.00.0000	TRANSFERÊNCIAS DA UNIÃO	40.244.824,55	27.744.918,15	0,00	12.499.906,40

EM BRANCO



**Anexo X - Comparativo da Receita Orçada com a Arrecadada**  
**Lei Nº 4.320/64**  
**Período: Dezembro/2015**

Código	Descrição	Receita Orçada	Arrec. no Ano	Dif. para Mais	Dif. para Menos
1.7.2.1.01.00.00.00.0000	PARTICIPAÇÃO NA RECEITA DA UNIÃO	24.743.217,24	18.149.558,12	0,00	6.593.659,12
1.7.2.1.01.02.00.00.0000	COTA-PARTE DO FUNDO DE PARTICIPAÇÃO DOS MUNICÍPIOS - FPM	24.677.239,49	18.095.035,60	0,00	6.582.203,89
1.7.2.1.01.02.01.00.0000	COTA-PARTE DO FPM - PRÓPRIO	15.048.973,03	13.571.277,04	0,00	1.477.695,99
1.7.2.1.01.02.02.00.0000	COTA-PARTE DO FPM - MDE	789.699,32	904.751,78	115.052,46	0,00
1.7.2.1.01.02.03.00.0000	COTA-PARTE DO FPM - ASPS	3.822.243,26	0,00	0,00	3.822.243,26
1.7.2.1.01.02.06.00.0000	COTA-PARTE DO FPM - FUNDEB	5.016.323,88	3.619.006,78	0,00	1.397.317,10
1.7.2.1.01.05.00.00.0000	COTA-PARTE DO IMPOSTO SOBRE A PROPRIEDADE TERRITORIAL RURAL - ITR	65.977,75	54.522,52	0,00	11.455,23
1.7.2.1.01.05.01.00.0000	COTA-PARTE DO ITR - PRÓPRIO	39.586,65	40.897,10	1.310,45	0,00
1.7.2.1.01.05.02.00.0000	COTA-PARTE DO ITR - MDE	3.298,89	2.721,03	0,00	577,86
1.7.2.1.01.05.03.00.0000	COTA-PARTE DO ITR - FUNDEB	13.195,55	10.904,39	0,00	2.291,16
1.7.2.1.01.05.04.00.0000	COTA-PARTE DO ITR - ASPS	9.896,66	0,00	0,00	9.896,66
1.7.2.1.22.00.00.00.0000	TRANSFERÊNCIA DA COMPENSAÇÃO FINANCEIRA PELA EXPLORAÇÃO DE RECUR	194.657,40	192.190,91	0,00	2.466,49
1.7.2.1.22.70.00.00.0000	COTA-PARTE DO FUNDO ESPECIAL DO PETRÓLEO - FEP	194.657,40	192.190,91	0,00	2.466,49
1.7.2.1.33.00.00.00.0000	TRANSFERÊNCIAS DE RECURSOS DO SISTEMA ÚNICO DE SAÚDE - SUS - REPASS	9.775.802,11	6.856.430,50	0,00	2.919.371,61
1.7.2.1.33.11.00.00.0000	BLOCO DE ATENÇÃO BÁSICA	5.695.782,96	3.973.829,73	0,00	1.721.953,23
1.7.2.1.33.11.10.00.0000	PISO ATENÇÃO BÁSICA FIXO (PAB FIXO)	1.212.289,10	912.074,73	0,00	300.214,37
1.7.2.1.33.11.30.00.0000	PISO DE ATENÇÃO BÁSICA VARIÁVEL (PAB VARIÁVEL)	4.483.493,86	3.061.755,00	0,00	1.421.738,86
1.7.2.1.33.11.30.31.0000	SAÚDE DA FAMÍLIA	2.134.628,96	1.085.245,00	0,00	1.049.383,96
1.7.2.1.33.11.30.32.0000	AGENTES COMUNITÁRIOS DE SAÚDE	1.107.532,67	856.830,00	0,00	250.702,67
1.7.2.1.33.11.30.33.0000	SAÚDE BUCAL	467.746,16	280.980,00	0,00	186.766,16
1.7.2.1.33.11.30.38.0000	NASF - NÚCLEO DE APOIO À SAÚDE DA FAMÍLIA	395.597,60	240.000,00	0,00	155.597,60
1.7.2.1.33.11.30.40.0000	PROGRAMA SAÚDE NA ESCOLA - PSE	198.788,47	3.200,00	0,00	195.588,47
1.7.2.1.33.11.30.43.0000	PROG. DE MELHORIA DE ACESSO E DA QUALIDADE - PMAQ	179.200,00	595.500,00	416.300,00	0,00
1.7.2.1.33.12.00.00.0000	ATENÇÃO DE MAC AMBULATORIAL E HOSPITALAR	3.159.690,88	1.613.853,16	0,00	1.545.837,72
1.7.2.1.33.12.11.00.0000	TETO FINANCEIRO	2.507.122,30	1.146.856,37	0,00	1.360.265,93
1.7.2.1.33.12.13.00.0000	CEO - CENTRO ESPEC. ODONTOLÓGICA	0,00	118.800,00	118.800,00	0,00
1.7.2.1.33.12.14.00.0000	CAPS - CENTRO DE ATENÇÃO PSICOSSOCIAL	82.474,00	348.196,79	265.722,79	0,00
1.7.2.1.33.12.15.00.0000	TRATAMENTO FORA DO DOMICÍLIO - TFD	126.000,00	0,00	0,00	126.000,00
1.7.2.1.33.12.19.00.0000	AÇÕES DO TETO MUNICIPAL - MAC	298.969,58	0,00	0,00	298.969,58
1.7.2.1.33.12.99.00.0000	OUTROS PROGRAMAS - FAEC	145.125,00	0,00	0,00	145.125,00

EM BRANCO

Anexo X - Comparativo da Receita Orçada com a Arrecadada  
 Lei Nº 4.320/64  
 Período: Dezembro/2015

Código	Descrição	Receita Orçada	Arrec. no Ano	Dif. para Mais	Dif. para Menos
1.7.2.1.33.13.00.00.0000	VIGILANCIA EM SAUDE	614.828,27	195.037,36	0,00	419.790,91
1.7.2.1.33.13.10.00.0000	VIGILANCIA EIDEMIOLOGICA E AMBIENTAL EM SAUDE	0,00	130.366,65	130.366,65	0,00
1.7.2.1.33.13.15.00.0000	VIGILANCIA PROMOÇÃO DA SAUDE	191.317,27	63.311,46	0,00	128.005,81
1.7.2.1.33.13.20.00.0000	VIGILANCIA SANITARIA	409.583,96	0,00	0,00	409.583,96
1.7.2.1.33.13.21.00.0000	AÇÕES ESTRUTURANTES DE VIG. SANITARIA	8.900,27	0,00	0,00	8.900,27
1.7.2.1.33.13.22.00.0000	PISO ESTRATÉGICO - GERENCIAMENTO DE RISCO	5.026,77	0,00	0,00	5.026,77
1.7.2.1.33.13.30.00.0000	OUTROS PROGRAMAS - VIGILANCIA EM SAUDE	0,00	1.359,25	1.359,25	0,00
1.7.2.1.33.14.00.00.0000	ASSISTENCIA FARMACÉUTICA	305.500,00	121.690,25	0,00	183.809,75
1.7.2.1.33.14.10.00.0000	ASSISTENCIA FARMACÉUTICA BÁSICA	305.500,00	121.690,25	0,00	183.809,75
1.7.2.1.33.16.30.00.0000	BLOCO DE INVESTIMENTO	0,00	952.020,00	952.020,00	0,00
1.7.2.1.34.00.00.00.0000	TRANSFERÊNCIAS DE RECURSOS DO FUNDO NACIONAL DE ASSISTÊNCIA SOCIA	1.241.023,03	930.735,64	0,00	310.287,39
1.7.2.1.34.02.00.00.0000	SERV. DE CONVIV. E FORTAL. DE VINC. - IDOSOS (AS)	0,00	178.650,00	178.650,00	0,00
1.7.2.1.34.05.00.00.0000	SERV. DE PROTEÇÃO SOCIAL ESPECIAL - PESSOAS COM DEFICIENCIA	122.412,17	0,00	0,00	122.412,17
1.7.2.1.34.06.00.00.0000	PROGRAMA SOCIAL ESPECIAL	151.094,39	0,00	0,00	151.094,39
1.7.2.1.34.09.00.00.0000	PROGRAMA DE ERRADICAÇÃO DO TRABALHO INFANTIL - PETI	35.152,21	0,00	0,00	35.152,21
1.7.2.1.34.11.00.00.0000	PROGRAMA DO BOLSA FAMÍLIA - IGD	369.620,14	164.711,52	0,00	204.908,62
1.7.2.1.34.12.00.00.0000	IGD - SUAS	40.560,25	12.647,05	0,00	27.913,20
1.7.2.1.34.13.00.00.0000	CRAS	79.113,75	94.800,00	15.686,25	0,00
1.7.2.1.34.14.00.00.0000	Beneficio de Prestação Continuada -BPC	9.150,00	0,00	0,00	9.150,00
1.7.2.1.34.15.00.00.0000	CREAS	0,00	113.100,00	113.100,00	0,00
1.7.2.1.34.16.00.00.0000	ACESSUAS TRABALHO	0,00	5.476,00	5.476,00	0,00
1.7.2.1.34.17.00.00.0000	Programa Social Basico - PSB	20.280,12	0,00	0,00	20.280,12
1.7.2.1.34.99.00.00.0000	OUTRAS TRANSFERENCIAS DE RECURSOS DO FNAS	413.640,00	361.351,07	0,00	52.288,93
1.7.2.1.35.00.00.00.0000	TRANSFERÊNCIAS DE RECURSOS DO FUNDO NACIONAL DO DESENVOLVIMENTO	2.184.235,97	1.419.872,09	0,00	764.363,88
1.7.2.1.35.01.00.00.0000	TRANSFERÊNCIA DO SALÁRIO-EDUCAÇÃO	524.119,03	428.567,71	0,00	95.551,32
1.7.2.1.35.02.00.00.0000	TRANSFERÊNCIAS DIRETAS DO FNDE REFERENTES AO PROGRAMA DINHEIRO D	241.013,84	0,00	0,00	241.013,84
1.7.2.1.35.03.00.00.0000	TRANSFERÊNCIAS DIRETAS DO FNDE REFERENTES AO PROGRAMA NACIONAL	1.023.203,08	535.818,00	0,00	487.385,08
1.7.2.1.35.04.00.00.0000	TRANSFERÊNCIAS DIRETAS DO FNDE REFERENTES AO PROGRAMA NACIONAL	320.134,02	148.043,03	0,00	172.090,99
1.7.2.1.35.07.00.00.0000	ALFABETIZAÇÃO SOLIDARIA - TRANSF. DO FNDE	75.766,00	77.169,97	1.403,97	0,00
1.7.2.1.35.99.00.00.0000	OUTRAS TRANSFERÊNCIAS DIRETAS DO FUNDO NACIONAL DO DESENVOLVIME	0,00	230.273,38	230.273,38	0,00

EM BRANCO

**Anexo X - Comparativo da Receita Orçada com a Arrecadada**  
**Lei Nº 4.320/64**  
**Período: Dezembro/2015**

Código	Descrição	Receita Orçada	Arrec. no Ano	Dif. para Mais	Dif. para Menos
1.7.2.1.36.00.00.00.0000	TRANSFERÊNCIA FINANCEIRA DO ICMS - DESONERAÇÃO - L.C. N° 87/96	125.492,84	54.780,85	0,00	70.711,99
1.7.2.1.36.00.01.00.0000	TRANSFERÊNCIA FINANCEIRA - L.C.N° 87/96 - PRÓPRIO	75.295,70	41.085,71	0,00	34.209,99
1.7.2.1.36.00.02.00.0000	TRANSFERÊNCIA FINANCEIRA - L.C.N° 87/96 - MDE	6.274,64	2.739,01	0,00	3.535,63
1.7.2.1.36.00.04.00.0000	TRANSFERÊNCIA FINANCEIRA - L.C.N° 87/96 - ASPS	18.823,93	0,00	0,00	18.823,93
1.7.2.1.36.00.05.00.0000	TRANSFERÊNCIA FINANCEIRA - L.C.N° 87/96 - FUNDEB	25.098,57	10.956,13	0,00	14.142,44
1.7.2.1.99.00.00.00.0000	OUTRAS TRANSFERÊNCIAS DA UNIÃO	1.980.395,96	141.350,04	0,00	1.839.045,92
1.7.2.1.99.00.01.00.0000	TRANSFERÊNCIA DA UNIÃO PARA O ASPS	1.424.231,96	0,00	0,00	1.424.231,96
1.7.2.1.99.00.99.00.0000	OUTRAS TRANSFERÊNCIAS DA UNIÃO	556.164,00	141.350,04	0,00	414.813,96
1.7.2.2.00.00.00.00.0000	TRANSFERÊNCIAS DOS ESTADOS	8.599.424,86	10.952.811,08	2.353.386,22	0,00
1.7.2.2.01.00.00.00.0000	PARTICIPAÇÃO NA RECEITA DOS ESTADOS	7.676.214,00	10.706.622,15	3.030.408,15	0,00
1.7.2.2.01.01.00.00.0000	COTA-PARTE DO ICMS	6.952.050,00	10.560.841,57	3.608.791,57	0,00
1.7.2.2.01.01.01.00.0000	COTA-PARTE DO ICMS - PRÓPRIO	4.171.230,00	6.342.400,52	2.171.170,52	0,00
1.7.2.2.01.01.02.00.0000	COTA-PARTE DO ICMS - MDE	347.602,50	518.259,03	170.656,53	0,00
1.7.2.2.01.01.04.00.0000	COTA-PARTE DO ICMS - ASPS	1.042.807,50	1.599.378,65	556.571,15	0,00
1.7.2.2.01.01.05.00.0000	COTA-PARTE DO ICMS - FUNDEB	1.390.410,00	2.100.803,37	710.393,37	0,00
1.7.2.2.01.02.00.00.0000	COTA-PARTE DO IPVA	486.643,50	122.307,06	0,00	364.336,44
1.7.2.2.01.02.01.00.0000	COTA-PARTE DO IPVA - PRÓPRIO	291.986,10	73.409,43	0,00	218.576,67
1.7.2.2.01.02.02.00.0000	COTA-PARTE DO IPVA - MDE	24.332,18	6.117,48	0,00	18.214,70
1.7.2.2.01.02.03.00.0000	COTA-PARTE DO IPVA - ASPS	72.996,52	18.289,57	0,00	54.706,95
1.7.2.2.01.02.04.00.0000	COTA-PARTE DO IPVA - FUNDEB	97.328,70	24.490,58	0,00	72.838,12
1.7.2.2.01.04.00.00.0000	COTA-PARTE DO IPI SOBRE EXPORTAÇÃO	69.520,50	9.193,21	0,00	60.327,29
1.7.2.2.01.04.01.00.0000	COTA-PARTE DO IPI/EXPORTAÇÃO - PRÓPRIO	41.712,30	5.702,72	0,00	36.009,58
1.7.2.2.01.04.02.00.0000	COTA-PARTE DO IPI/EXPORTAÇÃO - MDE	3.476,03	456,90	0,00	3.019,13
1.7.2.2.01.04.04.00.0000	COTA-PARTE DO IPI/EXPORTAÇÃO - ASPS	10.428,08	1.377,61	0,00	9.050,47
1.7.2.2.01.04.05.00.0000	COTA-PARTE DO IPI/EXPORTAÇÃO - FUNDEB	13.904,10	1.655,98	0,00	12.248,12
1.7.2.2.01.13.00.00.0000	COTA-PARTE DA CONTRIBUIÇÃO DE INTERVENÇÃO NO DOMÍNIO ECONÓMICO -	168.000,00	14.280,31	0,00	153.719,69
1.7.2.2.22.00.00.00.0000	TRANSFERÊNCIA DA COTA-PARTE DA COMPENSAÇÃO FINANCEIRA (25%)	723.210,86	106.220,13	0,00	616.990,73
1.7.2.2.22.00.00.00.0000	COTA-PARTE DA COMPENSAÇÃO FINANCEIRA DE RECURSOS MINERAIS - CFEM	125.882,16	0,00	0,00	125.882,16
1.7.2.2.22.30.00.00.0000	COTA-PARTE ROYALTIES-COMPENSAÇÃO FINANCEIRA P/PRODUÇÃO PETRÓLE	97.328,70	106.220,13	8.891,43	0,00
1.7.2.2.22.90.00.00.0000	OUTRAS TRANSFERÊNCIAS DECORRENTES DE COMPENSAÇÃO FINANCEIRA	500.000,00	0,00	0,00	500.000,00

EM BRANCO

**Anexo X - Comparativo da Receita Orçada com a Arrecadada**  
**Lei Nº 4.320/64**  
**Período: Dezembro/2015**

Código	Descrição	Receita Orçada	Arrec. no Ano	Dif. para Mais	Dif. para Menos
1.7.2.2.33.00.00.00.0000	TRANSFERÊNCIAS DE RECURSOS DO ESTADO PARA PROGRAMAS DE SAÚDE - R	200.000,00	139.968,80	0,00	60.031,20
1.7.2.2.33.01.00.00.0000	SESAU	200.000,00	139.968,80	0,00	60.031,20
1.7.2.4.00.00.00.00.0000	TRANSFERÊNCIAS MULTIGOVERNAMENTAIS	15.698.290,57	16.920.938,69	1.222.648,12	0,00
1.7.2.4.01.00.00.00.0000	TRANSFERÊNCIAS DE RECURSOS DO FUNDEB	11.324.697,95	12.271.372,07	946.674,12	0,00
1.7.2.4.01.01.00.00.0000	TRANSFERÊNCIAS DE RECURSOS PARA O FUNDEB	11.324.697,95	12.271.372,07	946.674,12	0,00
1.7.2.4.02.00.00.00.0000	TRANSFERÊNCIAS DE RECURSOS DA COMPLEMENTAÇÃO DA UNIÃO AO FUNDEB	4.373.592,62	3.817.295,39	0,00	556.297,23
1.7.2.4.02.01.00.00.0000	COMPLEMENTAÇÃO FUNDEB	4.373.592,62	3.817.295,39	0,00	556.297,23
1.7.2.4.99.00.00.00.0000	OUTRAS TRANSFERÊNCIAS MULTIGOVERNAMENTAIS	0,00	832.271,23	832.271,23	0,00
1.7.6.0.00.00.00.00.0000	TRANSFERÊNCIAS DE CONVÊNIOS	1.398.262,07	0,00	0,00	1.398.262,07
1.7.6.1.00.00.00.00.0000	TRANSFERÊNCIAS DE CONVÊNIOS DA UNIÃO E DE SUAS ENTIDADES	1.398.262,07	0,00	0,00	1.398.262,07
1.7.6.1.01.00.00.00.0000	TRANSFERÊNCIAS DE CONVÊNIOS DA UNIÃO PARA O SISTEMA ÚNICO DE SAÚDE	71.340,11	0,00	0,00	71.340,11
1.7.6.1.01.01.00.00.0000	CONV. COM O FUNDO NAC. DE SAÚDE (FNS)	71.340,11	0,00	0,00	71.340,11
1.7.6.1.02.00.00.00.0000	TRANSFERÊNCIAS DE CONVÊNIOS DA UNIÃO DESTINADAS A PROGRAMAS DE ED	470.429,40	0,00	0,00	470.429,40
1.7.6.1.02.01.00.00.0000	TRANSFERÊNCIAS DE CONVÊNIOS DA UNIÃO DESTINADAS A PROGRAMAS DE E	470.429,40	0,00	0,00	470.429,40
1.7.6.1.99.00.00.00.0000	OUTRAS TRANSFERÊNCIAS DE CONVÊNIOS DA UNIÃO	856.492,56	0,00	0,00	856.492,56
1.9.0.0.00.00.00.00.0000	OUTRAS RECEITAS CORRENTES	644.204,97	27.395.499,76	26.751.294,79	0,00
1.9.1.0.00.00.00.00.0000	MULTAS E JUROS DE MORA	55.616,40	0,00	0,00	55.616,40
1.9.1.1.00.00.00.00.0000	MULTAS E JUROS DE MORA DOS TRIBUTOS	55.616,40	0,00	0,00	55.616,40
1.9.1.1.99.00.00.00.0000	MULTAS E JUROS DE MORA DE OUTROS TRIBUTOS	55.616,40	0,00	0,00	55.616,40
1.9.1.1.99.01.00.00.0000	MULTAS E JUROS DE MORA DE OUTROS TRIBUTOS	55.616,40	0,00	0,00	55.616,40
1.9.2.0.00.00.00.00.0000	INDENIZAÇÕES E RESTITUIÇÕES	5.163,97	27.395.499,76	27.390.335,79	0,00
1.9.2.1.00.00.00.00.0000	INDENIZAÇÕES	5.163,97	27.395.499,76	27.390.335,79	0,00
1.9.2.1.01.00.00.00.0000	INDENIZAÇÕES E RESTITUIÇÕES	2.581,99	27.395.499,76	27.392.917,78	0,00
1.9.2.1.05.00.00.00.0000	INDENIZAÇÃO PREVISTA NA LEGISLAÇÃO SOBRE DEFESA DE DIREITOS DIFUSOS	2.581,99	0,00	0,00	2.581,99
1.9.3.0.00.00.00.00.0000	RECEITA DA DÍVIDA ATIVA	583.424,60	0,00	0,00	583.424,60
1.9.3.1.00.00.00.00.0000	RECEITA DA DÍVIDA ATIVA TRIBUTÁRIA	583.424,60	0,00	0,00	583.424,60
1.9.3.1.01.00.00.00.0000	RECEITA DA DÍVIDA ATIVA DO IMPOSTO SOBRE A RENDA E PROVENTOS DE QUA	500.000,00	0,00	0,00	500.000,00
1.9.3.1.01.03.00.00.0000	RECEITA DA DÍVIDA ATIVA DO IMPOSTO SOBRE A RENDA RETIDO NA FONTE - IR	500.000,00	0,00	0,00	500.000,00
1.9.3.1.01.03.01.00.0000	RECEITA DA DÍVIDA ATIVA DO IRRF - PRÓPRIO	500.000,00	0,00	0,00	500.000,00

EM BRANCO



**Anexo X - Comparativo da Receita Orçada com a Arrecadada**  
**Lei Nº 4.320/64**  
**Período: Dezembro/2015**

Código	Descrição	Receita Orçada	Arrec. no Ano	Dif. para Mais	Dif. para Menos
1.9.3.1.99.00.00.00.0000	RECEITA DA DÍVIDA ATIVA DE OUTROS TRIBUTOS	83.424,60	0,00	0,00	83.424,60
1.9.3.1.99.01.00.00.0000	RECEITA DA DÍVIDA ATIVA DE OUTROS TRIBUTOS - PRINCIPAL	83.424,60	0,00	0,00	83.424,60
1.9.3.1.99.01.01.00.0000	RECEITA DA DÍVIDA ATIVA DAS TAXAS	83.424,60	0,00	0,00	83.424,60
2.0.0.0.00.00.00.00.0000	RECEITAS DE CAPITAL	48.484.386,22	1.323.781,09	0,00	47.160.605,13
2.1.0.0.00.00.00.00.0000	OPERAÇÕES DE CRÉDITO	80.620,00	91.135,67	10.515,67	0,00
2.1.1.0.00.00.00.00.0000	OPERAÇÕES DE CRÉDITO INTERNAS	80.620,00	0,00	0,00	80.620,00
2.1.1.4.00.00.00.00.0000	OPERAÇÕES DE CRÉDITO INTERNAS CONTRATUAIS	80.620,00	0,00	0,00	80.620,00
2.1.1.4.99.00.00.00.0000	OUTRAS OPERAÇÕES DE CRÉDITO INTERNAS - CONTRATUAIS	80.620,00	0,00	0,00	80.620,00
2.1.9.0.00.00.00.00.0000	OUTRAS CONTRIBUIÇÕES RPPS - MULTAS/JUROS	0,00	91.135,67	91.135,67	0,00
2.1.9.1.00.00.00.00.0000	OUTRAS CONTRIBUIÇÕES RPPS	0,00	91.135,67	91.135,67	0,00
2.1.9.1.96.00.00.00.0000	OUTRAS CONTRIBUIÇÕES RPPS- MULTAS/JUROS	0,00	91.135,67	91.135,67	0,00
2.1.9.1.96.00.00.00.0001	OUTRAS CONTRIBUIÇÕES RPPS - MULTA/JUROS	0,00	91.135,67	91.135,67	0,00
2.4.0.0.00.00.00.00.0000	TRANSFERÊNCIAS DE CAPITAL	48.403.766,22	1.232.645,42	0,00	47.171.120,80
2.4.2.0.00.00.00.00.0000	TRANSFERÊNCIAS INTERGOVERNAMENTAIS	0,00	190.000,00	190.000,00	0,00
2.4.2.2.00.00.00.00.0000	TRANSFERÊNCIAS DOS ESTADOS	0,00	190.000,00	190.000,00	0,00
2.4.2.2.99.00.00.00.0000	OUTRAS TRANSFERÊNCIAS DOS ESTADOS	0,00	190.000,00	190.000,00	0,00
2.4.7.0.00.00.00.00.0000	TRANSFERÊNCIAS DE CONVÊNIOS	48.403.766,22	1.042.645,42	0,00	47.361.120,80
2.4.7.1.00.00.00.00.0000	TRANSFERÊNCIAS DE CONVÊNIOS DA UNIÃO E DE SUAS ENTIDADES	48.403.766,22	1.042.645,42	0,00	47.361.120,80
2.4.7.1.01.00.00.00.0000	TRANSFERÊNCIAS DE CONVÊNIOS DA UNIÃO PARA O SISTEMA ÚNICO DE SAÚDE	1.397.850,94	0,00	0,00	1.397.850,94
2.4.7.1.01.12.00.00.0000	CONVÊNIO COM A FUNDAÇÃO NAC. SAÚDE (FUNASA)	1.397.850,94	0,00	0,00	1.397.850,94
2.4.7.1.02.00.00.00.0000	TRANSFERÊNCIAS DE CONVÊNIOS DA UNIÃO DESTINADAS A PROGRAMAS DE ED	4.068.265,60	0,00	0,00	4.068.265,60
2.4.7.1.03.00.00.00.0000	TRANSFERÊNCIAS DE CONVÊNIOS DA UNIÃO DESTINADAS A PROGRAMAS DE SA	400.000,00	0,00	0,00	400.000,00
2.4.7.1.03.01.00.00.0000	RECURSOS DO MDS	400.000,00	0,00	0,00	400.000,00
2.4.7.1.99.01.00.00.0000	DEMAIS CONVÊNIOS COM A UNIÃO	42.537.649,68	1.042.645,42	0,00	41.495.004,26
7.0.0.0.00.00.00.00.0000	RECEITAS CORRENTES INTRA-ORÇAMENTÁRIAS	1.233.750,00	745.150,41	0,00	488.599,59
7.2.0.0.00.00.00.00.0000	RECEITA DE CONTRIBUIÇÕES INTRA-ORÇAMENTÁRIAS	1.233.750,00	745.150,41	0,00	488.599,59
7.2.1.0.00.00.00.00.0000	CONTRIBUIÇÕES SOCIAIS - INTRA-ORÇAMENTÁRIAS	1.233.750,00	745.150,41	0,00	488.599,59
7.2.1.0.29.00.00.00.0000	CONTRIBUIÇÕES PREVIDENCIÁRIAS DO REGIME PRÓPRIO - INTRA-ORÇAMENTÁRIAS	1.233.750,00	745.150,41	0,00	488.599,59
7.2.1.0.29.01.00.00.0000	CONTRIBUIÇÃO PATRONAL DE SERVIDOR ATIVO CIVIL - INTRA-ORÇAMENTÁRIA	740.250,00	0,00	0,00	740.250,00
7.2.1.0.29.02.00.00.0000	CONTRIBUIÇÃO PATRONAL DE SERVIDOR INATIVO CIVIL - CÂMARA	0,00	44.630,27	44.630,27	0,00

EM BRANCO

**Anexo X - Comparativo da Receita Orçada com a Arrecadada**  
**Lei Nº 4.320/64**  
**Período: Dezembro/2015**

Código	Descrição	Receita Orçada	Arrec. no Ano	Dif. para Mais	Dif. para Menos
7.2.1.0.29.15.00.00.0000	CONTRIBUIÇÃO PREVIDENCIÁRIA EM REGIME DE PARCELAMENTO DE DÉBITOS	493.500,00	700.520,14	207.020,14	0,00
9.0.0.0.00.00.00.00.0000	(R) DEDUÇÕES DA RECEITA	-6.156.260,80	-5.580.217,19	576.043,61	0,00
9.1.0.0.00.00.00.00.0000	(R) DEDUÇÕES DA RECEITA CORRENTE	-6.156.260,80	-5.580.217,19	576.043,61	0,00
9.1.7.0.00.00.00.00.0000	(R) DEDUÇÕES DAS RECEITAS DE TRANSFERÊNCIAS CORRENTES	-6.156.260,80	-5.580.217,19	576.043,61	0,00
9.1.7.2.00.00.00.00.0000	(R) DEDUÇÕES DAS RECEITAS DE TRANSFERÊNCIAS INTERGOVERNAMENTAIS	-6.156.260,80	-5.580.217,19	576.043,61	0,00
9.1.7.2.01.00.00.00.0000	(R) DEDUÇÕES DAS RECEITAS DE TRANSFERÊNCIAS DA UNIÃO	-4.654.618,00	-3.450.063,48	1.204.554,52	0,00
9.1.7.2.01.01.00.00.0000	(R) DEDUÇÕES DAS RECEITAS DE PARTICIPAÇÃO NA RECEITA DA UNIÃO	-4.629.519,43	-3.439.107,35	1.190.412,08	0,00
9.1.7.2.01.01.02.00.0000	(R) DEDUÇÃO DA RECEITA DO FUNDO DE PARTICIPAÇÃO DOS MUNICÍPIOS - FP	-4.616.323,88	-3.428.285,91	1.188.037,97	0,00
9.1.7.2.01.01.02.06.0000	(R) DEDUÇÃO DA RECEITA PARA FORMAÇÃO DO FUNDEB - FPM	-4.616.323,88	-3.428.285,91	1.188.037,97	0,00
9.1.7.2.01.01.05.00.0000	(R) DEDUÇÃO DA RECEITA DO IMPOSTO SOBRE A PROPRIEDADE TERRITORIAL	-13.195,55	-10.821,44	2.374,11	0,00
9.1.7.2.01.01.05.04.0000	(R) DEDUÇÃO DA RECEITA PARA FORMAÇÃO DO FUNDEB - ITR	-13.195,55	-10.821,44	2.374,11	0,00
9.1.7.2.01.36.00.00.0000	(R) DEDUÇÃO DA RECEITA DO ICMS DESONERAÇÃO - LEI COMPLEMENTAR 87/96	-25.098,57	-10.956,13	14.142,44	0,00
9.1.7.2.01.36.00.05.0000	(R) DEDUÇÃO DA RECEITA PARA FORMAÇÃO DO FUNDEB - ICMS DESONERAÇÃO	-25.098,57	-10.956,13	14.142,44	0,00
9.1.7.2.02.00.00.00.0000	(R) DEDUÇÕES DAS RECEITAS DE TRANSFERÊNCIAS DO ESTADO	-1.501.642,80	-2.130.153,71	0,00	628.510,91
9.1.7.2.02.01.00.00.0000	(R) DEDUÇÕES DAS RECEITAS DE PARTICIPAÇÃO NA RECEITA DO ESTADO	-1.501.642,80	-2.130.153,71	0,00	628.510,91
9.1.7.2.02.01.01.00.0000	(R) DEDUÇÃO DA RECEITA DO ICMS	-1.390.410,00	-2.103.927,80	0,00	713.517,80
9.1.7.2.02.01.01.05.0000	(R) DEDUÇÃO DA RECEITA PARA FORMAÇÃO DO FUNDEB - ICMS	-1.390.410,00	-2.103.927,80	0,00	713.517,80
9.1.7.2.02.01.02.00.0000	(R) DEDUÇÃO DA RECEITA DA COTA-PARTE DO IPVA	-97.328,70	-24.389,11	72.939,59	0,00
9.1.7.2.02.01.02.04.0000	(R) DEDUÇÃO DA RECEITA PARA FORMAÇÃO DO FUNDEB - IPVA	-97.328,70	-24.389,11	72.939,59	0,00
9.1.7.2.02.01.04.00.0000	(R) DEDUÇÃO DA RECEITA DO IPI/EXPORTAÇÃO	-13.904,10	-1.836,80	12.067,30	0,00
9.1.7.2.02.01.04.05.0000	(R) DEDUÇÃO DA RECEITA PARA FORMAÇÃO DO FUNDEB - IPI/EXPORTAÇÃO	-13.904,10	-1.836,80	12.067,30	0,00
	<b>Total</b>	<b>120.362.720,68</b>	<b>87.804.710,11</b>	<b>0,00</b>	<b>32.558.010,57</b>

  
**GUSTAVO DANTAS FEIJÓ**  
 Prefeito  
 524.759.994-20

  
**ANTONIO THIAGO MELO DA ROCHA**  
 SEC. DE FINANÇAS  
 035.682.944-86

  
**JOSÉ ALDO ALVES DA ROCHA**  
 CONTADOR  
 CRC: 816.687/O-T-3-AL

EM BRANCO

**Anexo XI - Comparativo da Despesa Orçada com a Realizada**  
**Lei Nº 4.320/64**  
**Período: Dezembro/2015**

Especificação	Autorizada			Realizada	Diferença
	Orçam/Suplem	Espec/Extra	Total		
<b>0110 CAMARA MUNICIPAL</b>					
3.0.0.0.00.00.00.0000 DESPESAS CORRENTES	2.056.543,31	0,00	2.056.543,31	2.053.907,44	2.635,87
3.1.0.0.00.00.00.0000 PESSOAL E ENCARGOS SOCIAIS	1.908.655,77	0,00	1.908.655,77	1.908.061,30	594,47
3.1.9.0.00.00.00.0000 APLICAÇÕES DIRETAS	1.908.655,77	0,00	1.908.655,77	1.908.061,30	594,47
3.1.9.0.04.00.00.0000 CONTRATAÇÃO POR TEMPO DETERMINADO	-4.772,00	0,00	-4.772,00	2.364,00	-7.136,00
3.1.9.0.11.00.00.0000 VENCIMENTOS E VANTAGENS FIXAS - PESSOAL CIVIL	1.596.113,98	0,00	1.596.113,98	1.596.113,98	0,00
3.1.9.0.13.00.00.0000 OBRIGAÇÕES PATRONAIS	317.313,79	0,00	317.313,79	309.583,32	7.730,47
3.3.0.0.00.00.00.0000 DESPESAS CORRENTES	147.887,54	0,00	147.887,54	145.846,14	2.041,40
3.3.9.0.00.00.00.0000 APLICAÇÕES DIRETAS	147.887,54	0,00	147.887,54	145.846,14	2.041,40
3.3.9.0.30.00.00.0000 MATERIAL DE CONSUMO	13.196,00	0,00	13.196,00	11.434,60	1.761,40
3.3.9.0.36.00.00.0000 OUTROS SERVIÇOS DE TERCEIROS - PESSOA FÍSIC	37.340,00	0,00	37.340,00	37.060,00	280,00
3.3.9.0.39.00.00.0000 OUTROS SERVIÇOS DE TERCEIROS - PESSOA JURÍD	96.690,45	0,00	96.690,45	96.690,45	0,00
3.3.9.0.93.00.00.0000 INDENIZAÇÕES E RESTITUIÇÕES	661,09	0,00	661,09	661,09	0,00
4.0.0.0.00.00.00.0000 DESPESAS DE CAPITAL	3.916,69	0,00	3.916,69	3.913,69	3,00
4.4.0.0.00.00.00.0000 INVESTIMENTOS	3.916,69	0,00	3.916,69	3.913,69	3,00
4.4.9.0.00.00.00.0000 APLICAÇÕES DIRETAS	3.916,69	0,00	3.916,69	3.913,69	3,00
4.4.9.0.52.00.00.0000 EQUIPAMENTOS E MATERIAL PERMANENTE	3.916,69	0,00	3.916,69	3.913,69	3,00
<b>SOMA R\$</b>	<b>2.060.460,00</b>	<b>0,00</b>	<b>2.060.460,00</b>	<b>2.057.821,13</b>	<b>2.638,87</b>
<b>0220 GABINETE DO PREFEITO</b>					
3.0.0.0.00.00.00.0000 DESPESAS CORRENTES	1.911.581,47	0,00	1.911.581,47	1.203.213,25	708.368,22
3.1.0.0.00.00.00.0000 PESSOAL E ENCARGOS SOCIAIS	1.491.056,89	0,00	1.491.056,89	994.498,30	496.558,59
3.1.9.0.00.00.00.0000 APLICAÇÕES DIRETAS	1.491.056,89	0,00	1.491.056,89	994.498,30	496.558,59
3.1.9.0.04.00.00.0000 CONTRATAÇÃO POR TEMPO DETERMINADO	38.000,00	0,00	38.000,00	0,00	38.000,00
3.1.9.0.09.00.00.0000 SALÁRIO-FAMÍLIA	23.298,00	0,00	23.298,00	190,78	23.107,22
3.1.9.0.11.00.00.0000 VENCIMENTOS E VANTAGENS FIXAS - PESSOAL CIVIL	1.080.302,80	0,00	1.080.302,80	873.742,97	206.559,83
3.1.9.0.13.00.00.0000 OBRIGAÇÕES PATRONAIS	105.985,59	0,00	105.985,59	105.985,59	0,00
3.1.9.0.16.00.00.0000 OUTRAS DESPESAS VARIÁVEIS - PESSOAL CIVIL	7.500,00	0,00	7.500,00	0,00	7.500,00
3.1.9.0.91.00.00.0000 SENTENÇAS JUDICIAIS	160.500,00	0,00	160.500,00	14.578,96	145.921,04

EM BRANCO

**Anexo XI - Comparativo da Despesa Orçada com a Realizada**  
**Lei Nº 4.320/64**

Período: Dezembro/2015

Especificação	Autorizada			Diferença
	Orçam/Suplem	Espec/Extra	Total	
3.1.9.0.92.00.00.00.0000	26.000,00	0,00	26.000,00	26.000,00
3.1.9.0.94.00.00.00.0000	37.000,00	0,00	37.000,00	37.000,00
3.1.9.1.00.00.00.00.0000	12.470,50	0,00	12.470,50	12.470,50
3.1.9.1.13.00.00.00.0000	12.470,50	0,00	12.470,50	12.470,50
3.3.0.0.00.00.00.00.0000	420.524,58	0,00	420.524,58	211.809,63
3.3.9.0.00.00.00.00.0000	420.524,58	0,00	420.524,58	211.809,63
3.3.9.0.00.00.00.00.0000	34.000,00	0,00	34.000,00	33.840,00
3.3.9.0.14.00.00.00.0000	128.890,00	0,00	128.890,00	34.551,93
3.3.9.0.30.00.00.00.0000	28.200,00	0,00	28.200,00	28.200,00
3.3.9.0.33.00.00.00.0000	23.000,00	0,00	23.000,00	23.000,00
3.3.9.0.35.00.00.00.0000	66.506,30	0,00	66.506,30	30.529,86
3.3.9.0.36.00.00.00.0000	86.428,28	0,00	86.428,28	8.362,62
3.3.9.0.39.00.00.00.0000	53.500,00	0,00	53.500,00	53.325,22
3.3.9.0.92.00.00.00.0000	21.740,00	0,00	21.740,00	21.740,00
4.0.0.0.00.00.00.00.0000	21.740,00	0,00	21.740,00	21.740,00
4.4.0.0.00.00.00.00.0000	21.740,00	0,00	21.740,00	21.740,00
4.4.9.0.00.00.00.00.0000	6.000,00	0,00	6.000,00	6.000,00
4.4.9.0.51.00.00.00.0000	15.740,00	0,00	15.740,00	15.740,00
4.4.9.0.52.00.00.00.0000	1.933.321,47	0,00	1.933.321,47	730.108,22
<b>SOMA R\$</b>	<b>1.933.321,47</b>	<b>0,00</b>	<b>1.933.321,47</b>	<b>730.108,22</b>
<b>0330</b>	<b>ORGÃOS DE ASSESSORAMENTO</b>			
3.0.0.0.00.00.00.00.0000	DESAPENAS CORRENTES	0,00	825.126,35	563.589,23
3.1.0.0.00.00.00.00.0000	PESSOAL E ENCARGOS SOCIAIS	0,00	263.811,75	222.344,30
3.1.9.0.00.00.00.00.0000	APLICAÇÕES DIRETAS	0,00	263.811,75	222.344,30
3.1.9.0.04.00.00.00.0000	CONTRATAÇÃO POR TEMPO DETERMINADO	0,00	37.729,00	37.729,00
3.1.9.0.09.00.00.00.0000	SALÁRIO-FAMÍLIA	0,00	4.500,00	4.500,00
3.1.9.0.11.00.00.00.0000	VENCIMENTOS E VANTAGENS FIXAS - PESSOAL CIVI	0,00	214.082,75	172.615,30
3.1.9.0.92.00.00.00.0000	DESAPENAS DE EXERCÍCIOS ANTERIORES	0,00	7.500,00	7.500,00
3.3.0.0.00.00.00.00.0000	DESAPENAS CORRENTES	0,00	561.314,60	341.244,93

EM BRANCO



**Anexo XI - Comparativo da Despesa Orçada com a Realizada  
Lei Nº 4.320/64**

Período: Dezembro/2015

Especificação	Autorizada			Diferença
	Orçam/Suplem	Espec/Extra	Total	
3.3.9.0.00.00.00.00.0000	561.314,60	0,00	561.314,60	341.244,93
3.3.9.0.14.00.00.00.0000	39.249,00	0,00	39.249,00	39.249,00
3.3.9.0.30.00.00.00.0000	57.500,00	0,00	57.500,00	57.500,00
3.3.9.0.33.00.00.00.0000	28.500,00	0,00	28.500,00	28.500,00
3.3.9.0.35.00.00.00.0000	125.133,60	0,00	125.133,60	48.000,00
3.3.9.0.36.00.00.00.0000	53.200,00	0,00	53.200,00	53.200,00
3.3.9.0.39.00.00.00.0000	251.892,00	0,00	251.892,00	109.025,31
3.3.9.0.92.00.00.00.0000	5.840,00	0,00	5.840,00	5.770,62
4.0.0.0.00.00.00.00.0000	30.780,00	0,00	30.780,00	30.780,00
4.4.0.0.00.00.00.00.0000	30.780,00	0,00	30.780,00	30.780,00
4.4.9.0.00.00.00.00.0000	30.780,00	0,00	30.780,00	30.780,00
4.4.9.0.51.00.00.00.0000	5.530,00	0,00	5.530,00	5.530,00
4.4.9.0.52.00.00.00.0000	25.250,00	0,00	25.250,00	25.250,00
<b>SOMA R\$</b>	<b>855.906,35</b>	<b>0,00</b>	<b>855.906,35</b>	<b>594.369,23</b>
<b>0440 SECRETARIA MUNICIPAL DE ARTICULAÇÃO E POLITI</b>				
3.0.0.0.00.00.00.00.0000	254.602,75	0,00	254.602,75	254.602,75
3.1.0.0.00.00.00.00.0000	144.239,00	0,00	144.239,00	144.239,00
3.1.9.0.00.00.00.00.0000	144.239,00	0,00	144.239,00	144.239,00
3.1.9.0.04.00.00.00.0000	15.000,00	0,00	15.000,00	15.000,00
3.1.9.0.09.00.00.00.0000	11.700,00	0,00	11.700,00	11.700,00
3.1.9.0.11.00.00.00.0000	109.039,00	0,00	109.039,00	109.039,00
3.1.9.0.13.00.00.00.0000	8.500,00	0,00	8.500,00	8.500,00
3.3.0.0.00.00.00.00.0000	110.363,75	0,00	110.363,75	110.363,75
3.3.9.0.00.00.00.00.0000	110.363,75	0,00	110.363,75	110.363,75
3.3.9.0.14.00.00.00.0000	7.500,00	0,00	7.500,00	7.500,00
3.3.9.0.30.00.00.00.0000	15.450,00	0,00	15.450,00	15.450,00
3.3.9.0.33.00.00.00.0000	9.500,00	0,00	9.500,00	9.500,00
3.3.9.0.35.00.00.00.0000	15.500,00	0,00	15.500,00	15.500,00

EN BRANCO

**Anexo XI - Comparativo da Despesa Orçada com a Realizada**  
**Lei Nº 4.320/64**  
**Período: Dezembro/2015**

Especificação	Autorizada			Realizada	Diferença
	Orçam/Suplem	Espec/Extra	Total		
3.3.9.0.36.00.00.00.0000	20.500,00	0,00	20.500,00	0,00	20.500,00
OUTROS SERVIÇOS DE TERCEIROS - PESSOA FÍSIC					
3.3.9.0.39.00.00.00.0000	19.500,00	0,00	19.500,00	0,00	19.500,00
OUTROS SERVIÇOS DE TERCEIROS - PESSOA JURÍD					
3.3.9.0.41.00.00.00.0000	22.413,75	0,00	22.413,75	0,00	22.413,75
CONTRIBUIÇÕES					
4.0.0.0.00.00.00.00.0000	8.500,00	0,00	8.500,00	0,00	8.500,00
DESPESAS DE CAPITAL					
4.4.0.0.00.00.00.00.0000	8.500,00	0,00	8.500,00	0,00	8.500,00
INVESTIMENTOS					
4.4.9.0.00.00.00.00.0000	8.500,00	0,00	8.500,00	0,00	8.500,00
APLICAÇÕES DIRETAS					
4.4.9.0.52.00.00.00.0000	8.500,00	0,00	8.500,00	0,00	8.500,00
EQUIPAMENTOS E MATERIAL PERMANENTE					
<b>SOMA R\$</b>	<b>263.102,75</b>	<b>0,00</b>	<b>263.102,75</b>	<b>0,00</b>	<b>263.102,75</b>
<b>0550 SECRETARIA MUNICIPAL DE ADMINISTRAÇÃO</b>					
3.0.0.0.00.00.00.00.0000	4.088.544,15	0,00	4.088.544,15	2.770.687,99	1.317.856,16
DESPESAS CORRENTES					
3.1.0.0.00.00.00.00.0000	2.012.044,10	0,00	2.012.044,10	1.796.670,32	215.373,78
PESSOAL E ENCARGOS SOCIAIS					
3.1.9.0.00.00.00.00.0000	2.012.044,10	0,00	2.012.044,10	1.796.670,32	215.373,78
APLICAÇÕES DIRETAS					
3.1.9.0.04.00.00.00.0000	25.000,00	0,00	25.000,00	0,00	25.000,00
CONTRATAÇÃO POR TEMPO DETERMINADO					
3.1.9.0.09.00.00.00.0000	5.500,00	0,00	5.500,00	3.903,80	1.596,20
SALÁRIO-FAMÍLIA					
3.1.9.0.11.00.00.00.0000	1.624.044,10	0,00	1.624.044,10	1.624.044,10	0,00
VENCIMENTOS E VANTAGENS FIXAS - PESSOAL CIVI					
3.1.9.0.13.00.00.00.0000	200.000,00	0,00	200.000,00	167.060,70	32.939,30
OBRIGAÇÕES PATRONAIS					
3.1.9.0.91.00.00.00.0000	50.000,00	0,00	50.000,00	0,00	50.000,00
SENTENÇAS JUDICIAIS					
3.1.9.0.92.00.00.00.0000	37.500,00	0,00	37.500,00	1.661,72	35.838,28
DESPESAS DE EXERCÍCIOS ANTERIORES					
3.1.9.0.94.00.00.00.0000	20.000,00	0,00	20.000,00	0,00	20.000,00
INDENIZAÇÕES TRABALHISTAS					
3.1.9.1.00.00.00.00.0000	50.000,00	0,00	50.000,00	0,00	50.000,00
APLICAÇÕES DIRETAS - OPERAÇÕES INTRA-ORÇAM					
3.1.9.1.13.00.00.00.0000	50.000,00	0,00	50.000,00	0,00	50.000,00
OBRIGAÇÕES PATRONAIS - OPERAÇÕES INTRA-ORÇ					
3.3.0.0.00.00.00.00.0000	2.076.500,05	0,00	2.076.500,05	974.017,67	1.102.482,38
DESPESAS CORRENTES					
3.3.7.0.00.00.00.00.0000	48.000,00	0,00	48.000,00	48.000,00	0,00
TRANSFERÊNCIAS A INSTITUIÇÕES MULTIGOVERNA					
3.3.7.1.00.00.00.00.0000	48.000,00	0,00	48.000,00	48.000,00	0,00
TRANSFERÊNCIAS A CONSÓRCIOS PÚBLICOS					
3.3.7.1.41.00.00.00.0000	48.000,00	0,00	48.000,00	48.000,00	0,00
CONTRIBUIÇÕES - PARA MANUTENÇÃO DOS CONSÓ					
3.3.9.0.00.00.00.00.0000	2.028.500,05	0,00	2.028.500,05	926.017,67	1.102.482,38
APLICAÇÕES DIRETAS					
3.3.9.0.14.00.00.00.0000	18.500,00	0,00	18.500,00	120,00	18.380,00
DIÁRIAS - PESSOAL CIVIL					
3.3.9.0.30.00.00.00.0000	533.480,87	0,00	533.480,87	352.614,89	180.865,98
MATERIAL DE CONSUMO					

EM BRANCO

**Anexo XI - Comparativo da Despesa Orçada com a Realizada**  
**Lei Nº 4.320/64**  
 Período: Dezembro/2015

Especificação	Autorizada			Realizada	Diferença
	Orçam/Suplem	Espec/Extra	Total		
3.3.9.0.32.00.00.00.0000	15.000,00	0,00	15.000,00	0,00	15.000,00
3.3.9.0.33.00.00.00.0000	30.000,00	0,00	30.000,00	0,00	30.000,00
3.3.9.0.35.00.00.00.0000	150.680,00	0,00	150.680,00	0,00	150.680,00
3.3.9.0.36.00.00.00.0000	222.222,22	0,00	222.222,22	118.250,00	103.972,22
3.3.9.0.37.00.00.00.0000	87.980,00	0,00	87.980,00	0,00	87.980,00
3.3.9.0.39.00.00.00.0000	700.000,00	0,00	700.000,00	294.522,83	405.477,17
3.3.9.0.47.00.00.00.0000	20.000,00	0,00	20.000,00	0,00	20.000,00
3.3.9.0.48.00.00.00.0000	22.000,00	0,00	22.000,00	87,00	21.913,00
3.3.9.0.92.00.00.00.0000	120.650,00	0,00	120.650,00	52.435,99	68.214,01
3.3.9.0.93.00.00.00.0000	107.986,96	0,00	107.986,96	107.986,96	0,00
4.0.0.0.00.00.00.00.0000	93.261,20	0,00	93.261,20	17.861,20	75.400,00
4.4.0.0.00.00.00.00.0000	93.261,20	0,00	93.261,20	17.861,20	75.400,00
4.4.9.0.00.00.00.00.0000	93.261,20	0,00	93.261,20	17.861,20	75.400,00
4.4.9.0.51.00.00.00.0000	50.000,00	0,00	50.000,00	0,00	50.000,00
4.4.9.0.52.00.00.00.0000	43.261,20	0,00	43.261,20	17.861,20	25.400,00
<b>SOMA R\$</b>	<b>4.181.805,35</b>	<b>0,00</b>	<b>4.181.805,35</b>	<b>2.788.549,19</b>	<b>1.393.256,16</b>
<b>0660 SECRETARIA MUNICIPAL DE PLANEJAMENTO E FINA</b>					
3.0.0.0.00.00.00.00.0000	3.352.994,31	0,00	3.352.994,31	1.596.356,27	1.756.638,04
3.1.0.0.00.00.00.00.0000	2.034.865,66	0,00	2.034.865,66	606.796,47	1.428.069,19
3.1.9.0.00.00.00.00.0000	2.034.865,66	0,00	2.034.865,66	606.796,47	1.428.069,19
3.1.9.0.04.00.00.00.0000	500,00	0,00	500,00	0,00	500,00
3.1.9.0.09.00.00.00.0000	8.500,00	0,00	8.500,00	607,60	7.892,40
3.1.9.0.11.00.00.00.0000	324.940,00	0,00	324.940,00	323.412,63	1.527,37
3.1.9.0.13.00.00.00.0000	1.691.025,66	0,00	1.691.025,66	282.776,24	1.408.249,42
3.1.9.1.00.00.00.00.0000	9.900,00	0,00	9.900,00	0,00	9.900,00
3.1.9.1.13.00.00.00.0000	7.900,00	0,00	7.900,00	0,00	7.900,00
3.1.9.1.92.00.00.00.0000	2.000,00	0,00	2.000,00	0,00	2.000,00
3.2.0.0.00.00.00.00.0000	244.990,37	0,00	244.990,37	168.905,44	76.084,93

EM BRANCO

**Anexo XI - Comparativo da Despesa Orçada com a Realizada**  
**Lei Nº 4.320/64**  
**Período: Dezembro/2015**

Especificação	Autorizada			Realizada	Diferença
	Orçam/Suplem	Espec/Extra	Total		
3.2.9.0.00.00.00.00.0000	244.990,37	0,00	244.990,37	168.905,44	76.084,93
3.2.9.0.21.00.00.00.0000	109.604,39	0,00	109.604,39	58.717,86	50.886,53
3.2.9.0.22.00.00.00.0000	135.385,98	0,00	135.385,98	110.187,58	25.198,40
3.3.0.0.00.00.00.00.0000	1.073.138,28	0,00	1.073.138,28	820.654,36	252.483,92
3.3.9.0.00.00.00.00.0000	1.073.138,28	0,00	1.073.138,28	820.654,36	252.483,92
3.3.9.0.14.00.00.00.0000	3.500,00	0,00	3.500,00	240,00	3.260,00
3.3.9.0.30.00.00.00.0000	195.990,83	0,00	195.990,83	193.670,69	2.320,14
3.3.9.0.32.00.00.00.0000	2.500,00	0,00	2.500,00	0,00	2.500,00
3.3.9.0.33.00.00.00.0000	3.500,00	0,00	3.500,00	0,00	3.500,00
3.3.9.0.35.00.00.00.0000	189.314,71	0,00	189.314,71	0,00	189.314,71
3.3.9.0.36.00.00.00.0000	24.000,00	0,00	24.000,00	24.000,00	0,00
3.3.9.0.39.00.00.00.0000	297.334,35	0,00	297.334,35	276.478,56	20.855,79
3.3.9.0.47.00.00.00.0000	282.107,53	0,00	282.107,53	282.107,53	0,00
3.3.9.0.48.00.00.00.0000	30.733,28	0,00	30.733,28	0,00	30.733,28
3.3.9.0.93.00.00.00.0000	44.157,58	0,00	44.157,58	44.157,58	0,00
4.0.0.0.00.00.00.00.0000	1.115.413,81	0,00	1.115.413,81	1.048.757,26	66.656,55
4.4.0.0.00.00.00.00.0000	10.625,00	0,00	10.625,00	4.025,00	6.600,00
4.4.9.0.00.00.00.00.0000	10.625,00	0,00	10.625,00	4.025,00	6.600,00
4.4.9.0.52.00.00.00.0000	10.625,00	0,00	10.625,00	4.025,00	6.600,00
4.6.0.0.00.00.00.00.0000	1.104.788,81	0,00	1.104.788,81	1.044.732,26	60.056,55
4.6.9.0.00.00.00.00.0000	1.104.788,81	0,00	1.104.788,81	1.044.732,26	60.056,55
4.6.9.0.71.00.00.00.0000	1.104.788,81	0,00	1.104.788,81	1.044.732,26	60.056,55
<b>SOMA R\$</b>	<b>4.468.408,12</b>	<b>0,00</b>	<b>4.468.408,12</b>	<b>2.645.113,53</b>	<b>1.823.294,59</b>
<b>0770 SECRETARIA MUNICIPAL DE ASSISTENCIA SOCIAL</b>					
3.0.0.0.00.00.00.00.0000	2.930.721,99	0,00	2.930.721,99	2.044.664,09	886.057,90
3.1.0.0.00.00.00.00.0000	1.296.278,54	0,00	1.296.278,54	1.173.943,36	122.335,18
3.1.9.0.00.00.00.00.0000	1.296.278,54	0,00	1.296.278,54	1.173.943,36	122.335,18
3.1.9.0.04.00.00.00.0000	9.000,00	0,00	9.000,00	0,00	9.000,00

EN BRANCO



**Anexo XI - Comparativo da Despesa Orçada com a Realizada  
Lei Nº 4.320/64  
Período: Dezembro/2015**

Especificação	Autorizada			Diferença
	Orçam/Suplem	Espec/Extra	Total	
3.1.9.0.09.00.00.00.00.0000	8.000,00	0,00	8.000,00	4.583,02
3.1.9.0.11.00.00.00.00.0000	1.148.404,33	0,00	1.148.404,33	30.000,00
3.1.9.0.13.00.00.00.00.0000	80.374,21	0,00	80.374,21	28.252,16
3.1.9.0.92.00.00.00.00.0000	5.000,00	0,00	5.000,00	5.000,00
3.1.9.1.00.00.00.00.00.0000	45.500,00	0,00	45.500,00	45.500,00
3.1.9.1.13.00.00.00.00.0000	45.500,00	0,00	45.500,00	45.500,00
3.3.0.0.00.00.00.00.0000	1.634.443,45	0,00	1.634.443,45	763.722,72
3.3.6.0.00.00.00.00.0000	5.000,00	0,00	5.000,00	5.000,00
3.3.6.0.41.00.00.00.00.0000	5.000,00	0,00	5.000,00	5.000,00
3.3.9.0.00.00.00.00.0000	1.629.443,45	0,00	1.629.443,45	758.722,72
3.3.9.0.04.00.00.00.0000	50.000,00	0,00	50.000,00	50.000,00
3.3.9.0.14.00.00.00.00.0000	14.400,00	0,00	14.400,00	9.610,00
3.3.9.0.30.00.00.00.00.0000	560.816,26	0,00	560.816,26	198.428,71
3.3.9.0.32.00.00.00.00.0000	339.925,50	0,00	339.925,50	227.063,99
3.3.9.0.36.00.00.00.00.0000	151.110,00	0,00	151.110,00	66.057,20
3.3.9.0.39.00.00.00.00.0000	251.020,14	0,00	251.020,14	43.119,60
3.3.9.0.41.00.00.00.00.0000	75.088,06	0,00	75.088,06	50.367,57
3.3.9.0.48.00.00.00.00.0000	154.748,46	0,00	154.748,46	100.623,37
3.3.9.0.92.00.00.00.00.0000	32.335,03	0,00	32.335,03	13.452,28
4.0.0.0.00.00.00.00.00.0000	274.403,00	0,00	274.403,00	274.403,00
4.4.0.0.00.00.00.00.00.0000	274.403,00	0,00	274.403,00	274.403,00
4.4.9.0.00.00.00.00.00.0000	274.403,00	0,00	274.403,00	274.403,00
4.4.9.0.51.00.00.00.00.0000	157.500,00	0,00	157.500,00	157.500,00
4.4.9.0.52.00.00.00.00.0000	116.903,00	0,00	116.903,00	116.903,00
	<b>3.205.124,99</b>	<b>0,00</b>	<b>3.205.124,99</b>	<b>1.160.460,90</b>
<b>0771 FUNDO MUNICIPAL DE ASSISTÊNCIA SOCIAL</b>				
3.0.0.0.00.00.00.00.00.0000	1.884.787,45	0,00	1.884.787,45	1.116.612,95
3.1.0.0.00.00.00.00.00.0000	477.228,22	0,00	477.228,22	390.531,34

EM BRANCO

**Anexo XI - Comparativo da Despesa Orçada com a Realizada  
Lei Nº 4.320/64**

Período: Dezembro/2015

Especificação	Autorizada			Realizada	Diferença
	Orçam/Suplem	Espec/Extra	Total		
3.1.9.0.00.00.00.00.0000	477.228,22	0,00	477.228,22	86.696,88	390.531,34
3.1.9.0.04.00.00.00.0000	140.303,59	0,00	140.303,59	0,00	140.303,59
3.1.9.0.09.00.00.00.0000	15.500,00	0,00	15.500,00	0,00	15.500,00
3.1.9.0.11.00.00.00.0000	237.185,00	0,00	237.185,00	31.500,00	205.685,00
3.1.9.0.13.00.00.00.0000	61.696,88	0,00	61.696,88	55.196,88	6.500,00
3.1.9.0.92.00.00.00.0000	5.042,75	0,00	5.042,75	0,00	5.042,75
3.1.9.1.00.00.00.00.0000	17.500,00	0,00	17.500,00	0,00	17.500,00
3.1.9.1.13.00.00.00.0000	17.500,00	0,00	17.500,00	0,00	17.500,00
3.3.0.0.00.00.00.00.0000	1.407.559,23	0,00	1.407.559,23	681.477,62	726.081,61
3.3.9.0.00.00.00.00.0000	1.407.559,23	0,00	1.407.559,23	681.477,62	726.081,61
3.3.9.0.04.00.00.00.0000	3.500,00	0,00	3.500,00	0,00	3.500,00
3.3.9.0.14.00.00.00.0000	12.814,00	0,00	12.814,00	9.374,00	3.440,00
3.3.9.0.30.00.00.00.0000	462.898,90	0,00	462.898,90	216.294,50	246.604,40
3.3.9.0.32.00.00.00.0000	54.000,00	0,00	54.000,00	0,00	54.000,00
3.3.9.0.36.00.00.00.0000	549.365,65	0,00	549.365,65	423.723,65	125.642,00
3.3.9.0.39.00.00.00.0000	176.956,89	0,00	176.956,89	30.727,33	146.229,56
3.3.9.0.41.00.00.00.0000	18.761,72	0,00	18.761,72	0,00	18.761,72
3.3.9.0.48.00.00.00.0000	126.762,07	0,00	126.762,07	1.358,14	125.403,93
3.3.9.0.92.00.00.00.0000	2.500,00	0,00	2.500,00	0,00	2.500,00
4.0.0.0.00.00.00.00.0000	124.357,25	0,00	124.357,25	73.589,00	50.768,25
4.4.0.0.00.00.00.00.0000	124.357,25	0,00	124.357,25	73.589,00	50.768,25
4.4.9.0.00.00.00.00.0000	124.357,25	0,00	124.357,25	73.589,00	50.768,25
4.4.9.0.51.00.00.00.0000	20.000,00	0,00	20.000,00	0,00	20.000,00
4.4.9.0.52.00.00.00.0000	104.357,25	0,00	104.357,25	73.589,00	30.768,25
<b>SOMA R\$</b>	<b>2.009.144,70</b>	<b>0,00</b>	<b>2.009.144,70</b>	<b>841.763,50</b>	<b>1.167.381,20</b>
<b>0772 FUNDO MUN. DOS DIREITOS DA CRIANÇA E ADOLESC</b>					
3.0.0.0.00.00.00.00.0000	264.855,60	0,00	264.855,60	127.825,91	137.029,69
3.1.0.0.00.00.00.00.0000	52.000,00	0,00	52.000,00	16.000,00	36.000,00

EN BRANCO

**Anexo XI - Comparativo da Despesa Orçada com a Realizada**  
**Lei Nº 4.320/64**  
**Período: Dezembro/2015**

Especificação	Autorizada			Diferença
	Orçam/Suplem	Espec/Extra	Total	
3.1.9.0.00.00.00.00.0000	52.000,00	0,00	52.000,00	36.000,00
3.1.9.0.04.00.00.00.0000	50.000,00	0,00	50.000,00	34.000,00
3.1.9.0.09.00.00.00.0000	2.000,00	0,00	2.000,00	2.000,00
3.3.0.0.00.00.00.00.0000	212.855,60	0,00	212.855,60	101.029,69
3.3.9.0.00.00.00.00.0000	212.855,60	0,00	212.855,60	101.029,69
3.3.9.0.14.00.00.00.0000	10.640,00	0,00	10.640,00	10.640,00
3.3.9.0.30.00.00.00.0000	50.000,00	0,00	50.000,00	47.389,69
3.3.9.0.36.00.00.00.0000	50.000,00	0,00	50.000,00	23.000,00
3.3.9.0.39.00.00.00.0000	82.215,60	0,00	82.215,60	0,00
3.3.9.0.48.00.00.00.0000	20.000,00	0,00	20.000,00	20.000,00
4.0.0.0.00.00.00.00.0000	30.000,00	0,00	30.000,00	30.000,00
4.4.0.0.00.00.00.00.0000	30.000,00	0,00	30.000,00	30.000,00
4.4.9.0.00.00.00.00.0000	30.000,00	0,00	30.000,00	30.000,00
4.4.9.0.52.00.00.00.0000	30.000,00	0,00	30.000,00	30.000,00
<b>SOMA R\$</b>	<b>294.855,60</b>	<b>0,00</b>	<b>294.855,60</b>	<b>167.029,69</b>
<b>0773 FUNDO MUNICIPAL DE HABITAÇÃO</b>				
3.0.0.0.00.00.00.00.0000	53.200,00	0,00	53.200,00	53.200,00
3.3.0.0.00.00.00.00.0000	53.200,00	0,00	53.200,00	53.200,00
3.3.9.0.00.00.00.00.0000	53.200,00	0,00	53.200,00	53.200,00
3.3.9.0.30.00.00.00.0000	23.800,00	0,00	23.800,00	23.800,00
3.3.9.0.36.00.00.00.0000	8.500,00	0,00	8.500,00	8.500,00
3.3.9.0.39.00.00.00.0000	20.900,00	0,00	20.900,00	20.900,00
4.0.0.0.00.00.00.00.0000	472.319,48	0,00	472.319,48	472.319,48
4.4.0.0.00.00.00.00.0000	446.184,48	0,00	446.184,48	446.184,48
4.4.9.0.00.00.00.00.0000	446.184,48	0,00	446.184,48	446.184,48
4.4.9.0.51.00.00.00.0000	446.184,48	0,00	446.184,48	446.184,48
4.5.0.0.00.00.00.00.0000	26.135,00	0,00	26.135,00	26.135,00
4.5.9.0.00.00.00.00.0000	26.135,00	0,00	26.135,00	26.135,00

EN BRANCO

**Anexo XI - Comparativo da Despesa Orçada com a Realizada**  
**Lei Nº 4.320/64**

Período: Dezembro/2015

Especificação	Autorizada			Diferença
	Orçam/Suplem	Espec/Extra	Total	
4.5.9.0.61.00.00.00.0000	26.135,00	0,00	26.135,00	26.135,00
<b>SOMA R\$</b>	<b>525.519,48</b>	<b>0,00</b>	<b>525.519,48</b>	<b>525.519,48</b>
<b>0880 SECRETARIA MUNICIPAL DE INFRAESTRUTURA</b>				
3.0.0.0.00.00.00.00.0000	7.024.795,70	0,00	7.024.795,70	1.443.682,89
3.1.0.0.00.00.00.00.0000	2.749.658,01	0,00	2.749.658,01	330.884,01
3.1.0.0.00.00.00.00.0000	2.749.658,01	0,00	2.749.658,01	330.884,01
3.1.9.0.00.00.00.00.0000	130.000,00	0,00	130.000,00	130.000,00
3.1.9.0.04.00.00.00.0000	43.805,67	0,00	43.805,67	18.550,71
3.1.9.0.09.00.00.00.0000	2.303.027,95	0,00	2.303.027,95	0,00
3.1.9.0.11.00.00.00.0000	93.324,39	0,00	93.324,39	3.500,00
3.1.9.0.13.00.00.00.0000	6.000,00	0,00	6.000,00	5.333,30
3.1.9.0.92.00.00.00.0000	173.500,00	0,00	173.500,00	173.500,00
3.1.9.1.00.00.00.00.0000	173.500,00	0,00	173.500,00	173.500,00
3.1.9.1.13.00.00.00.0000	4.275.137,69	0,00	4.275.137,69	1.112.798,88
3.3.0.0.00.00.00.00.0000	4.275.137,69	0,00	4.275.137,69	1.112.798,88
3.3.9.0.00.00.00.00.0000	5.500,00	0,00	5.500,00	4.330,00
3.3.9.0.14.00.00.00.0000	1.084.026,57	0,00	1.084.026,57	500.770,77
3.3.9.0.30.00.00.00.0000	10.500,00	0,00	10.500,00	10.500,00
3.3.9.0.32.00.00.00.0000	10.000,00	0,00	10.000,00	9.129,02
3.3.9.0.33.00.00.00.0000	55.500,00	0,00	55.500,00	55.500,00
3.3.9.0.35.00.00.00.0000	672.434,38	0,00	672.434,38	403.236,61
3.3.9.0.36.00.00.00.0000	2.321.936,25	0,00	2.321.936,25	104.332,48
3.3.9.0.39.00.00.00.0000	15.000,00	0,00	15.000,00	15.000,00
3.3.9.0.91.00.00.00.0000	90.240,49	0,00	90.240,49	0,00
3.3.9.0.92.00.00.00.0000	10.000,00	0,00	10.000,00	10.000,00
3.3.9.0.93.00.00.00.0000	22.126.655,95	0,00	22.126.655,95	17.639.775,06
4.0.0.0.00.00.00.00.0000	22.126.655,95	0,00	22.126.655,95	17.639.775,06
4.4.0.0.00.00.00.00.0000	22.126.655,95	0,00	22.126.655,95	17.639.775,06
4.4.9.0.00.00.00.00.0000	22.126.655,95	0,00	22.126.655,95	17.639.775,06

EN BRANCO





EM BRANCO

**Anexo XI - Comparativo da Despesa Orçada com a Realizada**  
**Lei Nº 4.320/64**  
**Período: Dezembro/2015**

Especificação	Autorizada			Realizada	Diferença
	Orçam/Suplem	Espec/Extra	Total		
4.4.9.0.52.00.00.00.0000 EQUIPAMENTOS E MATERIAL PERMANENTE	316.402,25	0,00	316.402,25	252.674,00	63.728,25
<b>SOMA R\$</b>	<b>1.117.373,85</b>	<b>0,00</b>	<b>1.117.373,85</b>	<b>491.413,31</b>	<b>625.960,54</b>
<b>0991 FUNDO MUNICIPAL DE SAÚDE</b>					
3.0.0.0.00.00.00.00.0000 DESPESAS CORRENTES	16.804.874,50	0,00	16.804.874,50	13.475.643,93	3.329.230,57
3.1.0.0.00.00.00.00.0000 PESSOAL E ENCARGOS SOCIAIS	11.781.740,29	0,00	11.781.740,29	10.827.310,82	954.429,47
3.1.9.0.00.00.00.00.0000 APLICAÇÕES DIRETAS	11.781.740,29	0,00	11.781.740,29	10.827.310,82	954.429,47
3.1.9.0.04.00.00.00.0000 CONTRATAÇÃO POR TEMPO DETERMINADO	3.636.352,89	0,00	3.636.352,89	3.536.545,80	99.807,09
3.1.9.0.09.00.00.00.0000 SALÁRIO-FAMÍLIA	83.137,74	0,00	83.137,74	26.205,20	56.932,54
3.1.9.0.11.00.00.00.0000 VENCIMENTOS E VANTAGENS FIXAS - PESSOAL CIVI	7.077.211,64	0,00	7.077.211,64	6.656.047,65	421.163,99
3.1.9.0.13.00.00.00.0000 OBRIGAÇÕES PATRONAIS	675.067,86	0,00	675.067,86	559.689,84	115.378,02
3.1.9.0.92.00.00.00.0000 DESPESAS DE EXERCÍCIOS ANTERIORES	22.000,00	0,00	22.000,00	0,00	22.000,00
3.1.9.0.94.00.00.00.0000 INDENIZAÇÕES TRABALHISTAS	3.500,00	0,00	3.500,00	0,00	3.500,00
3.1.9.1.00.00.00.00.0000 APLICAÇÕES DIRETAS - OPERAÇÕES INTRA-ORÇAM	284.470,16	0,00	284.470,16	48.822,33	235.647,83
3.1.9.1.13.00.00.00.0000 OBRIGAÇÕES PATRONAIS - OPERAÇÕES INTRA-ORÇ	284.470,16	0,00	284.470,16	48.822,33	235.647,83
3.3.0.0.00.00.00.00.0000 DESPESAS CORRENTES	5.023.134,21	0,00	5.023.134,21	2.648.333,11	2.374.801,10
3.3.7.0.00.00.00.00.0000 TRANSFERÊNCIAS A INSTITUIÇÕES MULTIGOVERNA	640.000,00	0,00	640.000,00	0,00	640.000,00
3.3.7.1.00.00.00.00.0000 TRANSFERÊNCIAS A CONSÓRCIOS PÚBLICOS	640.000,00	0,00	640.000,00	0,00	640.000,00
3.3.7.1.41.00.00.00.0000 CONTRIBUIÇÕES - PARA MANUTENÇÃO DOS CONSÓ	400.000,00	0,00	400.000,00	0,00	400.000,00
3.3.7.1.70.00.00.00.0000 RATEIO PELA PARTICIPAÇÃO EM CONSÓRCIO PÚBLI	240.000,00	0,00	240.000,00	0,00	240.000,00
3.3.9.0.00.00.00.00.0000 APLICAÇÕES DIRETAS	4.383.134,21	0,00	4.383.134,21	2.648.333,11	1.734.801,10
3.3.9.0.14.00.00.00.0000 DIÁRIAS - PESSOAL CIVIL	45.660,50	0,00	45.660,50	4.794,00	40.866,50
3.3.9.0.30.00.00.00.0000 MATERIAL DE CONSUMO	1.799.243,78	0,00	1.799.243,78	1.184.363,29	614.880,49
3.3.9.0.32.00.00.00.0000 MATERIAL, BEM OU SERVIÇO PARA DISTRIBUIÇÃO G	106.500,00	0,00	106.500,00	0,00	106.500,00
3.3.9.0.35.00.00.00.0000 SERVIÇOS DE CONSULTORIA	30.643,17	0,00	30.643,17	0,00	30.643,17
3.3.9.0.36.00.00.00.0000 OUTROS SERVIÇOS DE TERCEIROS - PESSOA FÍSIC	543.197,89	0,00	543.197,89	138.043,17	405.154,72
3.3.9.0.39.00.00.00.0000 OUTROS SERVIÇOS DE TERCEIROS - PESSOA JURÍD	1.609.850,13	0,00	1.609.850,13	1.229.590,65	380.259,48
3.3.9.0.48.00.00.00.0000 OUTROS AUXÍLIOS FINANCEIROS A PESSOA FÍSICA	223.538,74	0,00	223.538,74	91.542,00	131.996,74
3.3.9.0.92.00.00.00.0000 DESPESAS DE EXERCÍCIOS ANTERIORES	24.500,00	0,00	24.500,00	0,00	24.500,00

EM BRANCO

**Anexo XI - Comparativo da Despesa Orçada com a Realizada**  
**Lei Nº 4.320/64**

Período: Dezembro/2015

Especificação	Autorizada			Realizada	Diferença
	Orçam/Suplem	Espec/Extra	Total		
4.0.0.0.00.00.00.00000	345.354,98	0,00	345.354,98	6.628,00	338.726,98
4.4.0.0.00.00.00.00000	345.354,98	0,00	345.354,98	6.628,00	338.726,98
4.4.9.0.00.00.00.00000	345.354,98	0,00	345.354,98	6.628,00	338.726,98
4.4.9.0.51.00.00.00000	48.580,15	0,00	48.580,15	0,00	48.580,15
4.4.9.0.52.00.00.00000	296.774,83	0,00	296.774,83	6.628,00	290.146,83
<b>SOMA R\$</b>	<b>17.150.229,48</b>	<b>0,00</b>	<b>17.150.229,48</b>	<b>13.482.271,93</b>	<b>3.667.957,55</b>
<b>1010 SECRETARIA MUNICIPAL DE EDUCAÇÃO</b>					
3.0.0.0.00.00.00.00000	3.485.849,14	0,00	3.485.849,14	1.858.947,50	1.626.901,64
3.1.0.0.00.00.00.00000	591.237,50	0,00	591.237,50	388.367,82	202.869,68
3.1.9.0.00.00.00.00000	591.237,50	0,00	591.237,50	388.367,82	202.869,68
3.1.9.0.04.00.00.00000	58.737,50	0,00	58.737,50	0,00	58.737,50
3.1.9.0.09.00.00.00000	5.500,00	0,00	5.500,00	574,65	4.925,35
3.1.9.0.11.00.00.00000	412.000,00	0,00	412.000,00	346.700,47	65.299,53
3.1.9.0.13.00.00.00000	50.000,00	0,00	50.000,00	40.549,73	9.450,27
3.1.9.0.92.00.00.00000	5.000,00	0,00	5.000,00	542,97	4.457,03
3.1.9.1.00.00.00.00000	60.000,00	0,00	60.000,00	0,00	60.000,00
3.1.9.1.13.00.00.00000	60.000,00	0,00	60.000,00	0,00	60.000,00
3.3.0.0.00.00.00.00000	2.894.611,64	0,00	2.894.611,64	1.470.579,68	1.424.031,96
3.3.3.0.00.00.00.00000	20.340,00	0,00	20.340,00	0,00	20.340,00
3.3.3.0.43.00.00.00000	20.340,00	0,00	20.340,00	0,00	20.340,00
3.3.5.0.00.00.00.00000	118.125,00	0,00	118.125,00	41.422,50	76.702,50
3.3.5.0.43.00.00.00000	118.125,00	0,00	118.125,00	41.422,50	76.702,50
3.3.9.0.00.00.00.00000	2.756.146,64	0,00	2.756.146,64	1.429.157,18	1.326.989,46
3.3.9.0.14.00.00.00000	58.000,00	0,00	58.000,00	4.097,00	53.903,00
3.3.9.0.18.00.00.00000	85.000,00	0,00	85.000,00	0,00	85.000,00
3.3.9.0.30.00.00.00000	414.750,00	0,00	414.750,00	30.555,33	384.194,67
3.3.9.0.33.00.00.00000	32.460,68	0,00	32.460,68	0,00	32.460,68
3.3.9.0.35.00.00.00000	75.000,00	0,00	75.000,00	0,00	75.000,00

EM BRANCO

**Anexo XI - Comparativo da Despesa Orçada com a Realizada  
Lei Nº 4.320/64  
Período: Dezembro/2015**

Especificação	Autorizada			Realizada	Diferença
	Orçam/Suplem	Espec/Extra	Total		
3.3.9.0.36.00.00.00.0000	337.500,00	0,00	337.500,00	13.500,00	324.000,00
3.3.9.0.39.00.00.00.0000	1.504.298,02	0,00	1.504.298,02	1.352.639,64	151.658,38
3.3.9.0.41.00.00.00.0000	86.862,50	0,00	86.862,50	0,00	86.862,50
3.3.9.0.48.00.00.00.0000	78.000,00	0,00	78.000,00	27.000,00	51.000,00
3.3.9.0.92.00.00.00.0000	84.275,44	0,00	84.275,44	1.365,21	82.910,23
4.0.0.0.00.00.00.00.0000	1.259.859,87	0,00	1.259.859,87	370.250,99	889.608,88
4.4.0.0.00.00.00.00.0000	1.190.970,99	0,00	1.190.970,99	370.250,99	820.720,00
4.4.9.0.00.00.00.00.0000	1.190.970,99	0,00	1.190.970,99	370.250,99	820.720,00
4.4.9.0.51.00.00.00.0000	715.110,99	0,00	715.110,99	370.250,99	344.860,00
4.4.9.0.52.00.00.00.0000	475.860,00	0,00	475.860,00	0,00	475.860,00
4.5.0.0.00.00.00.00.0000	68.888,88	0,00	68.888,88	0,00	68.888,88
4.5.9.0.00.00.00.00.0000	68.888,88	0,00	68.888,88	0,00	68.888,88
4.5.9.0.61.00.00.00.0000	68.888,88	0,00	68.888,88	0,00	68.888,88
<b>SOMA R\$</b>	<b>4.745.709,01</b>	<b>0,00</b>	<b>4.745.709,01</b>	<b>2.229.198,49</b>	<b>2.516.510,52</b>
<b>1011 FUNDO MUNICIPAL DE EDUCAÇÃO - FUNDEB</b>					
3.0.0.0.00.00.00.00.0000	17.264.529,01	0,00	17.264.529,01	17.262.170,81	2.358,20
3.1.0.0.00.00.00.00.0000	14.316.655,50	0,00	14.316.655,50	14.316.655,50	0,00
3.1.9.0.00.00.00.00.0000	14.316.655,50	0,00	14.316.655,50	14.316.655,50	0,00
3.1.9.0.04.00.00.00.0000	779.763,47	0,00	779.763,47	779.763,47	0,00
3.1.9.0.09.00.00.00.0000	10.548,30	0,00	10.548,30	10.548,30	0,00
3.1.9.0.11.00.00.00.0000	12.768.858,02	0,00	12.768.858,02	12.768.858,02	0,00
3.1.9.0.13.00.00.00.0000	153.507,09	0,00	153.507,09	153.507,09	0,00
3.1.9.1.00.00.00.00.0000	603.978,62	0,00	603.978,62	603.978,62	0,00
3.1.9.1.13.00.00.00.0000	603.978,62	0,00	603.978,62	603.978,62	0,00
3.3.0.0.00.00.00.00.0000	2.947.873,51	0,00	2.947.873,51	2.945.515,31	2.358,20
3.3.9.0.00.00.00.00.0000	2.947.873,51	0,00	2.947.873,51	2.945.515,31	2.358,20
3.3.9.0.13.00.00.00.0000	5.243,33	0,00	5.243,33	5.243,33	0,00
3.3.9.0.14.00.00.00.0000	2.090,00	0,00	2.090,00	2.090,00	0,00

EN BRANCO



**Anexo XI - Comparativo da Despesa Orçada com a Realizada**  
**Lei Nº 4.320/64**  
 Período: Dezembro/2015

Especificação	Autorizada			Realizada	Diferença
	Orçam/Suplem	Espec/Extra	Total		
3.3.9.0.30.00.00.00.0000	598.163,93	0,00	598.163,93	595.805,73	2.358,20
3.3.9.0.36.00.00.00.0000	300.778,26	0,00	300.778,26	300.778,26	0,00
3.3.9.0.39.00.00.00.0000	2.041.597,99	0,00	2.041.597,99	2.041.597,99	0,00
4.0.0.0.00.00.00.00.0000	10.908,35	0,00	10.908,35	10.908,35	0,00
4.4.0.0.00.00.00.00.0000	10.908,35	0,00	10.908,35	10.908,35	0,00
4.4.9.0.00.00.00.00.0000	10.908,35	0,00	10.908,35	10.908,35	0,00
4.4.9.0.52.00.00.00.0000	10.908,35	0,00	10.908,35	10.908,35	0,00
<b>SOMA R\$</b>	<b>17.275.437,36</b>	<b>0,00</b>	<b>17.275.437,36</b>	<b>17.273.079,16</b>	<b>2.358,20</b>
<b>1012 MANUTENÇÃO EXECUÇÃO DOS PROGRAMAS VINCUL</b>					
3.0.0.0.00.00.00.00.0000	2.643.483,76	0,00	2.643.483,76	1.272.493,07	1.370.990,69
3.1.0.0.00.00.00.00.0000	90.620,00	0,00	90.620,00	0,00	90.620,00
3.1.9.0.00.00.00.00.0000	90.620,00	0,00	90.620,00	0,00	90.620,00
3.1.9.0.04.00.00.00.0000	22.500,00	0,00	22.500,00	0,00	22.500,00
3.1.9.0.09.00.00.00.0000	2.500,00	0,00	2.500,00	0,00	2.500,00
3.1.9.0.11.00.00.00.0000	65.620,00	0,00	65.620,00	0,00	65.620,00
3.3.0.0.00.00.00.00.0000	2.552.863,76	0,00	2.552.863,76	1.272.493,07	1.280.370,69
3.3.0.0.92.00.00.00.0000	30.000,00	0,00	30.000,00	11.064,50	18.935,50
3.3.0.0.92.00.00.00.0000	30.000,00	0,00	30.000,00	11.064,50	18.935,50
3.3.9.0.00.00.00.00.0000	2.522.863,76	0,00	2.522.863,76	1.261.428,57	1.261.435,19
3.3.9.0.04.00.00.00.0000	10.500,00	0,00	10.500,00	0,00	10.500,00
3.3.9.0.14.00.00.00.0000	3.000,00	0,00	3.000,00	0,00	3.000,00
3.3.9.0.18.00.00.00.0000	9.341,12	0,00	9.341,12	0,00	9.341,12
3.3.9.0.30.00.00.00.0000	1.663.774,50	0,00	1.663.774,50	956.365,52	707.408,98
3.3.9.0.36.00.00.00.0000	166.662,34	0,00	166.662,34	0,00	166.662,34
3.3.9.0.37.00.00.00.0000	38.675,00	0,00	38.675,00	0,00	38.675,00
3.3.9.0.39.00.00.00.0000	512.999,10	0,00	512.999,10	305.063,05	207.936,05
3.3.9.0.41.00.00.00.0000	72.808,70	0,00	72.808,70	0,00	72.808,70
3.3.9.0.48.00.00.00.0000	20.000,00	0,00	20.000,00	0,00	20.000,00

EM BRANCO

**Anexo XI - Comparativo da Despesa Orçada com a Realizada**  
**Lei Nº 4.320/64**  
**Período: Dezembro/2015**

Especificação	Autorizada			Realizada	Diferença
	Orçam/Suplem	Espec/Extra	Total		
3.3.9.0.92.00.00.00.0000	25.103,00	0,00	25.103,00	0,00	25.103,00
4.0.0.0.00.00.00.00.0000	4.412.071,21	0,00	4.412.071,21	476.177,77	3.935.893,44
4.4.0.0.00.00.00.00.0000	4.412.071,21	0,00	4.412.071,21	476.177,77	3.935.893,44
4.4.9.0.00.00.00.00.0000	4.412.071,21	0,00	4.412.071,21	476.177,77	3.935.893,44
4.4.9.0.39.00.00.00.0000	35.000,00	0,00	35.000,00	0,00	35.000,00
4.4.9.0.51.00.00.00.0000	2.349.100,00	0,00	2.349.100,00	472.800,77	1.876.299,23
4.4.9.0.52.00.00.00.0000	2.027.971,21	0,00	2.027.971,21	3.377,00	2.024.594,21
<b>SOMA R\$</b>	<b>7.055.554,97</b>	<b>0,00</b>	<b>7.055.554,97</b>	<b>1.748.670,84</b>	<b>5.306.884,13</b>
<b>1111 SECRETARIA MUNICIPAL DE CULTURA</b>					
3.0.0.0.00.00.00.00.0000	1.876.194,09	0,00	1.876.194,09	423.076,34	1.453.117,75
3.1.0.0.00.00.00.00.0000	126.012,44	0,00	126.012,44	114.617,24	11.395,20
3.1.9.0.00.00.00.00.0000	126.012,44	0,00	126.012,44	114.617,24	11.395,20
3.1.9.0.04.00.00.00.0000	5.500,00	0,00	5.500,00	0,00	5.500,00
3.1.9.0.09.00.00.00.0000	2.000,00	0,00	2.000,00	104,80	1.895,20
3.1.9.0.11.00.00.00.0000	104.424,31	0,00	104.424,31	104.424,31	0,00
3.1.9.0.13.00.00.00.0000	10.088,13	0,00	10.088,13	10.088,13	0,00
3.1.9.0.92.00.00.00.0000	2.000,00	0,00	2.000,00	0,00	2.000,00
3.1.9.1.00.00.00.00.0000	2.000,00	0,00	2.000,00	0,00	2.000,00
3.1.9.1.13.00.00.00.0000	1.750.181,65	0,00	1.750.181,65	308.459,10	1.441.722,55
3.3.0.0.00.00.00.00.0000	1.750.181,65	0,00	1.750.181,65	308.459,10	1.441.722,55
3.3.9.0.00.00.00.00.0000	3.500,00	0,00	3.500,00	0,00	3.500,00
3.3.9.0.14.00.00.00.0000	61.000,00	0,00	61.000,00	13.056,20	47.943,80
3.3.9.0.30.00.00.00.0000	5.500,00	0,00	5.500,00	0,00	5.500,00
3.3.9.0.33.00.00.00.0000	8.500,00	0,00	8.500,00	0,00	8.500,00
3.3.9.0.35.00.00.00.0000	78.838,75	0,00	78.838,75	29.420,00	49.418,75
3.3.9.0.36.00.00.00.0000	1.540.302,90	0,00	1.540.302,90	265.982,90	1.274.320,00
3.3.9.0.39.00.00.00.0000	12.560,00	0,00	12.560,00	0,00	12.560,00

EN BRANCO

**Anexo XI - Comparativo da Despesa Orçada com a Realizada  
Lei Nº 4.320/64**

Período: Dezembro/2015

Especificação	Autorizada			Diferença
	Orçam/Suplem	Espec/Extra	Total	
3.3.9.0.48.00.00.00.0000	39.980,00	0,00	39.980,00	39.980,00
4.0.0.0.00.00.00.00.0000	166.785,00	0,00	166.785,00	166.785,00
4.4.0.0.00.00.00.00.0000	166.785,00	0,00	166.785,00	166.785,00
4.4.9.0.00.00.00.00.0000	166.785,00	0,00	166.785,00	166.785,00
4.4.9.0.51.00.00.00.0000	156.735,00	0,00	156.735,00	156.735,00
4.4.9.0.52.00.00.00.0000	10.050,00	0,00	10.050,00	10.050,00
<b>SOMA R\$</b>	<b>2.042.979,09</b>	<b>0,00</b>	<b>2.042.979,09</b>	<b>1.619.902,75</b>
<b>1212 SECRETARIA MUN. DE ESPORTE E LAZER PROMOÇO</b>				
3.0.0.0.00.00.00.00.0000	2.578.405,00	0,00	2.578.405,00	1.677.014,00
3.1.0.0.00.00.00.00.0000	383.932,00	0,00	383.932,00	171.549,62
3.1.9.0.00.00.00.00.0000	383.932,00	0,00	383.932,00	171.549,62
3.1.9.0.04.00.00.00.0000	10.500,00	0,00	10.500,00	10.500,00
3.1.9.0.09.00.00.00.0000	8.500,00	0,00	8.500,00	7.714,00
3.1.9.0.11.00.00.00.0000	336.580,00	0,00	336.580,00	147.835,62
3.1.9.0.13.00.00.00.0000	22.852,00	0,00	22.852,00	0,00
3.1.9.1.00.00.00.00.0000	5.500,00	0,00	5.500,00	5.500,00
3.1.9.1.13.00.00.00.0000	5.500,00	0,00	5.500,00	5.500,00
3.3.0.0.00.00.00.00.0000	2.194.473,00	0,00	2.194.473,00	1.505.454,38
3.3.9.0.00.00.00.00.0000	2.194.473,00	0,00	2.194.473,00	1.505.454,38
3.3.9.0.04.00.00.00.0000	30.000,00	0,00	30.000,00	30.000,00
3.3.9.0.30.00.00.00.0000	196.000,00	0,00	196.000,00	173.591,20
3.3.9.0.31.00.00.00.0000	38.000,00	0,00	38.000,00	38.000,00
3.3.9.0.32.00.00.00.0000	20.000,00	0,00	20.000,00	20.000,00
3.3.9.0.33.00.00.00.0000	16.200,00	0,00	16.200,00	16.200,00
3.3.9.0.36.00.00.00.0000	170.340,00	0,00	170.340,00	145.760,00
3.3.9.0.39.00.00.00.0000	1.383.790,00	0,00	1.383.790,00	745.770,18
3.3.9.0.41.00.00.00.0000	272.483,00	0,00	272.483,00	268.483,00
3.3.9.0.48.00.00.00.0000	29.360,00	0,00	29.360,00	29.360,00

EM BRANCO

**Anexo XI - Comparativo da Despesa Orçada com a Realizada**  
**Lei Nº 4.320/64**

Período: Dezembro/2015

Especificação	Autorizada			Realizada	Diferença
	Orçam/Suplem	Espec/Extra	Total		
3.3.9.0.49.00.00.00.0000	18.960,00	0,00	18.960,00	0,00	18.960,00
3.3.9.0.92.00.00.00.0000	19.340,00	0,00	19.340,00	0,00	19.340,00
4.0.0.0.00.00.00.00.0000	6.122.514,11	0,00	6.122.514,11	0,00	6.122.514,11
4.4.0.0.00.00.00.00.0000	6.122.514,11	0,00	6.122.514,11	0,00	6.122.514,11
4.4.9.0.00.00.00.00.0000	6.122.514,11	0,00	6.122.514,11	0,00	6.122.514,11
4.4.9.0.51.00.00.00.0000	6.065.527,11	0,00	6.065.527,11	0,00	6.065.527,11
4.4.9.0.52.00.00.00.0000	56.987,00	0,00	56.987,00	0,00	56.987,00
<b>SOMA R\$</b>	<b>8.700.919,11</b>	<b>0,00</b>	<b>8.700.919,11</b>	<b>901.391,00</b>	<b>7.799.528,11</b>
<b>1313 SEC. MUN. DE INDUSTRIA COMERCIO E TURISMO</b>					
3.0.0.0.00.00.00.00.0000	831.980,00	0,00	831.980,00	11.568,08	820.411,92
3.1.0.0.00.00.00.00.0000	219.200,00	0,00	219.200,00	0,00	219.200,00
3.1.9.0.00.00.00.00.0000	219.200,00	0,00	219.200,00	0,00	219.200,00
3.1.9.0.04.00.00.00.0000	7.500,00	0,00	7.500,00	0,00	7.500,00
3.1.9.0.09.00.00.00.0000	5.000,00	0,00	5.000,00	0,00	5.000,00
3.1.9.0.11.00.00.00.0000	195.300,00	0,00	195.300,00	0,00	195.300,00
3.1.9.0.13.00.00.00.0000	3.500,00	0,00	3.500,00	0,00	3.500,00
3.1.9.0.92.00.00.00.0000	5.400,00	0,00	5.400,00	0,00	5.400,00
3.1.9.1.00.00.00.00.0000	2.500,00	0,00	2.500,00	0,00	2.500,00
3.1.9.1.13.00.00.00.0000	2.500,00	0,00	2.500,00	0,00	2.500,00
3.3.0.0.00.00.00.00.0000	612.780,00	0,00	612.780,00	11.568,08	601.211,92
3.3.9.0.00.00.00.00.0000	612.780,00	0,00	612.780,00	11.568,08	601.211,92
3.3.9.0.14.00.00.00.0000	6.500,00	0,00	6.500,00	0,00	6.500,00
3.3.9.0.30.00.00.00.0000	103.735,00	0,00	103.735,00	135,00	103.600,00
3.3.9.0.31.00.00.00.0000	14.150,00	0,00	14.150,00	0,00	14.150,00
3.3.9.0.33.00.00.00.0000	5.000,00	0,00	5.000,00	0,00	5.000,00
3.3.9.0.35.00.00.00.0000	8.500,00	0,00	8.500,00	0,00	8.500,00
3.3.9.0.36.00.00.00.0000	194.500,00	0,00	194.500,00	9.600,00	184.900,00
3.3.9.0.37.00.00.00.0000	29.035,00	0,00	29.035,00	0,00	29.035,00

EM BRANCO



**Anexo XI - Comparativo da Despesa Orçada com a Realizada**  
**Lei Nº 4.320/64**

Período: Dezembro/2015

Especificação	Autorizada			Realizada	Diferença
	Orçam/Suplem	Espec/Extra	Total		
3.3.9.0.39.00.00.00.0000	177.105,00	0,00	177.105,00	1.833,08	175.271,92
3.3.9.0.41.00.00.00.0000	27.655,00	0,00	27.655,00	0,00	27.655,00
3.3.9.0.48.00.00.00.0000	24.625,00	0,00	24.625,00	0,00	24.625,00
3.3.9.0.49.00.00.00.0000	12.775,00	0,00	12.775,00	0,00	12.775,00
3.3.9.0.92.00.00.00.0000	9.200,00	0,00	9.200,00	0,00	9.200,00
4.0.0.0.00.00.00.00.0000	440.695,00	0,00	440.695,00	980,00	439.715,00
4.4.0.0.00.00.00.00.0000	440.695,00	0,00	440.695,00	980,00	439.715,00
4.4.9.0.00.00.00.00.0000	440.695,00	0,00	440.695,00	980,00	439.715,00
4.4.9.0.51.00.00.00.0000	207.545,00	0,00	207.545,00	0,00	207.545,00
4.4.9.0.52.00.00.00.0000	233.150,00	0,00	233.150,00	980,00	232.170,00
<b>SOMA R\$</b>	<b>1.272.675,00</b>	<b>0,00</b>	<b>1.272.675,00</b>	<b>12.548,08</b>	<b>1.260.126,92</b>
<b>1414 SECRETARIA MUNICIPAL DE AGRICULTURA</b>					
3.0.0.0.00.00.00.00.0000	2.092.837,83	0,00	2.092.837,83	1.216.529,60	876.308,23
3.1.0.0.00.00.00.00.0000	330.125,01	0,00	330.125,01	309.487,33	20.637,68
3.1.9.0.00.00.00.00.0000	330.125,01	0,00	330.125,01	309.487,33	20.637,68
3.1.9.0.04.00.00.00.0000	5.000,00	0,00	5.000,00	0,00	5.000,00
3.1.9.0.09.00.00.00.0000	5.500,00	0,00	5.500,00	2.612,32	2.887,68
3.1.9.0.11.00.00.00.0000	287.377,40	0,00	287.377,40	287.377,40	0,00
3.1.9.0.13.00.00.00.0000	19.497,61	0,00	19.497,61	19.497,61	0,00
3.1.9.0.92.00.00.00.0000	2.000,00	0,00	2.000,00	0,00	2.000,00
3.1.9.1.00.00.00.00.0000	10.750,00	0,00	10.750,00	0,00	10.750,00
3.1.9.1.13.00.00.00.0000	10.750,00	0,00	10.750,00	0,00	10.750,00
3.3.0.0.00.00.00.00.0000	1.762.712,82	0,00	1.762.712,82	907.042,27	855.670,55
3.3.9.0.00.00.00.00.0000	1.762.712,82	0,00	1.762.712,82	907.042,27	855.670,55
3.3.9.0.14.00.00.00.0000	10.500,00	0,00	10.500,00	2.020,00	8.480,00
3.3.9.0.30.00.00.00.0000	506.902,79	0,00	506.902,79	414.694,19	92.208,60
3.3.9.0.32.00.00.00.0000	116.985,00	0,00	116.985,00	0,00	116.985,00
3.3.9.0.36.00.00.00.0000	109.088,14	0,00	109.088,14	12.558,14	96.530,00

EM BRANCO

**Anexo XI - Comparativo da Despesa Orçada com a Realizada**  
**Lei Nº 4.320/64**  
**Período: Dezembro/2015**

Especificação	Autorizada			Realizada	Diferença
	Orçam/Suplem	Espec/Extra	Total		
3.3.9.0.38.00.00.00.0000	323.360,00	0,00	323.360,00	0,00	323.360,00
3.3.9.0.39.00.00.00.0000	570.957,27	0,00	570.957,27	421.230,32	149.726,95
3.3.9.0.41.00.00.00.0000	62.410,00	0,00	62.410,00	0,00	62.410,00
3.3.9.0.48.00.00.00.0000	29.970,00	0,00	29.970,00	24.000,00	5.970,00
3.3.9.0.92.00.00.00.0000	32.539,62	0,00	32.539,62	32.539,62	0,00
4.0.0.0.00.00.00.00.0000	3.001.658,00	0,00	3.001.658,00	2.027,00	2.999.631,00
4.4.0.0.00.00.00.00.0000	3.001.658,00	0,00	3.001.658,00	2.027,00	2.999.631,00
4.4.9.0.00.00.00.00.0000	3.001.658,00	0,00	3.001.658,00	2.027,00	2.999.631,00
4.4.9.0.51.00.00.00.0000	1.858.928,00	0,00	1.858.928,00	0,00	1.858.928,00
4.4.9.0.52.00.00.00.0000	1.142.730,00	0,00	1.142.730,00	2.027,00	1.140.703,00
<b>SOMA R\$</b>	<b>5.094.495,83</b>	<b>0,00</b>	<b>5.094.495,83</b>	<b>1.218.556,60</b>	<b>3.875.939,23</b>
<b>1515 SECRETARIA DE MEIO AMBIENTE</b>					
3.0.0.0.00.00.00.00.0000	206.671,00	0,00	206.671,00	0,00	206.671,00
3.1.0.0.00.00.00.00.0000	75.671,00	0,00	75.671,00	0,00	75.671,00
3.1.9.0.00.00.00.00.0000	75.671,00	0,00	75.671,00	0,00	75.671,00
3.1.9.0.04.00.00.00.0000	8.500,00	0,00	8.500,00	0,00	8.500,00
3.1.9.0.09.00.00.00.0000	3.500,00	0,00	3.500,00	0,00	3.500,00
3.1.9.0.11.00.00.00.0000	45.171,00	0,00	45.171,00	0,00	45.171,00
3.1.9.0.13.00.00.00.0000	8.000,00	0,00	8.000,00	0,00	8.000,00
3.1.9.1.00.00.00.00.0000	10.500,00	0,00	10.500,00	0,00	10.500,00
3.1.9.1.13.00.00.00.0000	8.500,00	0,00	8.500,00	0,00	8.500,00
3.1.9.1.92.00.00.00.0000	2.000,00	0,00	2.000,00	0,00	2.000,00
3.3.0.0.00.00.00.00.0000	131.000,00	0,00	131.000,00	0,00	131.000,00
3.3.9.0.00.00.00.00.0000	131.000,00	0,00	131.000,00	0,00	131.000,00
3.3.9.0.14.00.00.00.0000	2.000,00	0,00	2.000,00	0,00	2.000,00
3.3.9.0.30.00.00.00.0000	35.000,00	0,00	35.000,00	0,00	35.000,00
3.3.9.0.32.00.00.00.0000	6.000,00	0,00	6.000,00	0,00	6.000,00
3.3.9.0.36.00.00.00.0000	43.000,00	0,00	43.000,00	0,00	43.000,00

EM BRANCO

**Anexo XI - Comparativo da Despesa Orçada com a Realizada**  
**Lei Nº 4.320/64**  
 Período: Dezembro/2015

Especificação	Autorizada			Realizada	Diferença
	Orçam/Suplem	Espec/Extra	Total		
3.3.9.0.39.00.00.00.00.00.00.00.00	45.000,00	0,00	45.000,00	0,00	45.000,00
OUTROS SERVIÇOS DE TERCEIROS - PESSOA JURÍD					
4.0.0.0.00.00.00.00.00.00.00.00.00	233.688,00	0,00	233.688,00	0,00	233.688,00
DESPESAS DE CAPITAL					
4.4.0.0.00.00.00.00.00.00.00.00.00	233.688,00	0,00	233.688,00	0,00	233.688,00
INVESTIMENTOS					
4.4.9.0.00.00.00.00.00.00.00.00.00	233.688,00	0,00	233.688,00	0,00	233.688,00
APLICAÇÕES DIRETAS					
4.4.9.0.51.00.00.00.00.00.00.00.00	223.899,00	0,00	223.899,00	0,00	223.899,00
OBRAS E INSTALAÇÕES					
4.4.9.0.52.00.00.00.00.00.00.00.00	9.789,00	0,00	9.789,00	0,00	9.789,00
EQUIPAMENTOS E MATERIAL PERMANENTE					
<b>SOMA R\$</b>	<b>440.359,00</b>	<b>0,00</b>	<b>440.359,00</b>	<b>0,00</b>	<b>440.359,00</b>
<b>1616 SECRETARIA MUNICIPAL DE TRANSPORTE E TRANSI</b>					
3.0.0.0.00.00.00.00.00.00.00.00.00	551.252,00	0,00	551.252,00	196.720,34	354.531,66
DESPESAS CORRENTES					
3.1.0.0.00.00.00.00.00.00.00.00.00	228.758,00	0,00	228.758,00	144.135,33	84.622,67
PESSOAL E ENCARGOS SOCIAIS					
3.1.9.0.00.00.00.00.00.00.00.00.00	228.758,00	0,00	228.758,00	144.135,33	84.622,67
APLICAÇÕES DIRETAS					
3.1.9.0.04.00.00.00.00.00.00.00.00	15.000,00	0,00	15.000,00	0,00	15.000,00
CONTRATAÇÃO POR TEMPO DETERMINADO					
3.1.9.0.09.00.00.00.00.00.00.00.00	10.000,00	0,00	10.000,00	1.755,40	8.244,60
SALÁRIO-FAMÍLIA					
3.1.9.0.11.00.00.00.00.00.00.00.00	185.758,00	0,00	185.758,00	142.379,93	43.378,07
VENCIMENTOS E VANTAGENS FIXAS - PESSOAL CIVI					
3.1.9.0.13.00.00.00.00.00.00.00.00	5.000,00	0,00	5.000,00	0,00	5.000,00
OBRIGAÇÕES PATRONAIS					
3.1.9.0.92.00.00.00.00.00.00.00.00	5.500,00	0,00	5.500,00	0,00	5.500,00
DESPESAS DE EXERCÍCIOS ANTERIORES					
3.1.9.1.00.00.00.00.00.00.00.00.00	7.500,00	0,00	7.500,00	0,00	7.500,00
APLICAÇÕES DIRETAS - OPERAÇÕES INTRA-ORÇAM					
3.1.9.1.13.00.00.00.00.00.00.00.00	7.500,00	0,00	7.500,00	0,00	7.500,00
OBRIGAÇÕES PATRONAIS - OPERAÇÕES INTRA-ORÇ					
3.3.0.0.00.00.00.00.00.00.00.00.00	322.494,00	0,00	322.494,00	52.585,01	269.908,99
DESPESAS CORRENTES					
3.3.9.0.00.00.00.00.00.00.00.00.00	322.494,00	0,00	322.494,00	52.585,01	269.908,99
APLICAÇÕES DIRETAS					
3.3.9.0.14.00.00.00.00.00.00.00.00	8.500,00	0,00	8.500,00	0,00	8.500,00
DIÁRIAS - PESSOAL CIVIL					
3.3.9.0.30.00.00.00.00.00.00.00.00	110.000,00	0,00	110.000,00	0,00	110.000,00
MATERIAL DE CONSUMO					
3.3.9.0.33.00.00.00.00.00.00.00.00	10.500,00	0,00	10.500,00	0,00	10.500,00
PASSAGENS E DESPESAS COM LOCOMOÇÃO					
3.3.9.0.35.00.00.00.00.00.00.00.00	15.500,00	0,00	15.500,00	0,00	15.500,00
SERVIÇOS DE CONSULTORIA					
3.3.9.0.36.00.00.00.00.00.00.00.00	75.000,00	0,00	75.000,00	7.900,00	67.100,00
OUTROS SERVIÇOS DE TERCEIROS - PESSOA FÍSIC					
3.3.9.0.39.00.00.00.00.00.00.00.00	60.000,00	0,00	60.000,00	44.585,01	15.314,99
OUTROS SERVIÇOS DE TERCEIROS - PESSOA JURÍD					
3.3.9.0.41.00.00.00.00.00.00.00.00	12.604,00	0,00	12.604,00	0,00	12.604,00
CONTRIBUIÇÕES					
3.3.9.0.48.00.00.00.00.00.00.00.00	12.500,00	0,00	12.500,00	0,00	12.500,00
OUTROS AUXÍLIOS FINANCEIROS A PESSOA FÍSICA					

EM BRANCO

**Anexo XI - Comparativo da Despesa Orçada com a Realizada**  
**Lei Nº 4.320/64**

Período: Dezembro/2015

Especificação	Autorizada			Realizada	Diferença
	Orçam/Suplem	Espec/Extra	Total		
3.3.9.0.92.00.00.00.0000	17.890,00	0,00	17.890,00	0,00	17.890,00
DESPESAS DE EXERCÍCIOS ANTERIORES					
4.0.0.0.00.00.00.00.0000	169.000,00	0,00	169.000,00	0,00	169.000,00
DESPESAS DE CAPITAL					
4.4.0.0.00.00.00.00.0000	169.000,00	0,00	169.000,00	0,00	169.000,00
INVESTIMENTOS					
4.4.9.0.00.00.00.00.0000	169.000,00	0,00	169.000,00	0,00	169.000,00
APLICAÇÕES DIRETAS					
4.4.9.0.52.00.00.00.0000	169.000,00	0,00	169.000,00	0,00	169.000,00
EQUIPAMENTOS E MATERIAL PERMANENTE					
<b>SOMA R\$</b>	<b>720.252,00</b>	<b>0,00</b>	<b>720.252,00</b>	<b>196.720,34</b>	<b>523.531,66</b>
<b>1717 SERV. AUTÔNOMO DE ÁGUA E ESGOTO - SAAE</b>					
3.0.0.0.00.00.00.00.0000	1.800.690,26	0,00	1.800.690,26	1.800.690,26	0,00
DESPESAS CORRENTES					
3.1.0.0.00.00.00.00.0000	680.420,44	0,00	680.420,44	680.420,44	0,00
PESSOAL E ENCARGOS SOCIAIS					
3.1.9.0.00.00.00.00.0000	680.420,44	0,00	680.420,44	680.420,44	0,00
APLICAÇÕES DIRETAS					
3.1.9.0.09.00.00.00.0000	650,76	0,00	650,76	650,76	0,00
SALÁRIO-FAMÍLIA					
3.1.9.0.11.00.00.00.0000	648.701,01	0,00	648.701,01	648.701,01	0,00
VENCIMENTOS E VANTAGENS FIXAS - PESSOAL CIVIL					
3.1.9.0.13.00.00.00.0000	8.365,33	0,00	8.365,33	8.365,33	0,00
OBRIGAÇÕES PATRONAIS					
3.1.9.0.16.00.00.00.0000	500,00	0,00	500,00	500,00	0,00
OUTRAS DESPESAS VARIÁVEIS - PESSOAL CIVIL					
3.1.9.0.94.00.00.00.0000	20.066,12	0,00	20.066,12	20.066,12	0,00
INDENIZAÇÕES TRABALHISTAS					
3.1.9.1.00.00.00.00.0000	2.137,22	0,00	2.137,22	2.137,22	0,00
APLICAÇÕES DIRETAS - OPERAÇÕES INTRA-ORÇAM					
3.1.9.1.13.00.00.00.0000	2.137,22	0,00	2.137,22	2.137,22	0,00
OBRIGAÇÕES PATRONAIS - OPERAÇÕES INTRA-ORÇ					
3.3.0.0.00.00.00.00.0000	1.120.269,82	0,00	1.120.269,82	1.120.269,82	0,00
DESPESAS CORRENTES					
3.3.9.0.00.00.00.00.0000	1.120.269,82	0,00	1.120.269,82	1.120.269,82	0,00
APLICAÇÕES DIRETAS					
3.3.9.0.14.00.00.00.0000	5.670,00	0,00	5.670,00	5.670,00	0,00
DIÁRIAS - PESSOAL CIVIL					
3.3.9.0.30.00.00.00.0000	323.269,49	0,00	323.269,49	323.269,49	0,00
MATERIAL DE CONSUMO					
3.3.9.0.33.00.00.00.0000	2.144,66	0,00	2.144,66	2.144,66	0,00
PASSAGENS E DESPESAS COM LOCOMOÇÃO					
3.3.9.0.36.00.00.00.0000	95.210,78	0,00	95.210,78	95.210,78	0,00
OUTROS SERVIÇOS DE TERCEIROS - PESSOA FÍSIC					
3.3.9.0.39.00.00.00.0000	693.974,89	0,00	693.974,89	693.974,89	0,00
OUTROS SERVIÇOS DE TERCEIROS - PESSOA JURÍD					
4.0.0.0.00.00.00.00.0000	36.809,73	0,00	36.809,73	16.600,00	20.209,73
DESPESAS DE CAPITAL					
4.4.0.0.00.00.00.00.0000	15.077,00	0,00	15.077,00	15.077,00	0,00
INVESTIMENTOS					
4.4.9.0.00.00.00.00.0000	15.077,00	0,00	15.077,00	15.077,00	0,00
APLICAÇÕES DIRETAS					
4.4.9.0.52.00.00.00.0000	15.077,00	0,00	15.077,00	15.077,00	0,00
EQUIPAMENTOS E MATERIAL PERMANENTE					

EM BRANCO



**Anexo XI - Comparativo da Despesa Orçada com a Realizada**  
**Lei Nº 4.320/64**

Período: Dezembro/2015

Especificação	Autorizada			Realizada	Diferença
	Orçam/Suplem	Espec/Extra	Total		
4.6.0.0.00.00.00.00.0000 AMORTIZAÇÃO/REFINANCIAMENTO DA DÍVIDA	21.732,73	0,00	21.732,73	1.523,00	20.209,73
4.6.0.0.00.00.00.00.0000 APLICAÇÕES DIRETAS	21.732,73	0,00	21.732,73	1.523,00	20.209,73
4.6.9.0.71.00.00.00.0000 PRINCIPAL DA DÍVIDA POR CONTRATO	21.732,73	0,00	21.732,73	1.523,00	20.209,73
<b>SOMA R\$</b>	<b>1.837.499,99</b>	<b>0,00</b>	<b>1.837.499,99</b>	<b>1.817.290,26</b>	<b>20.209,73</b>
<b>1818 INSTITUTO DE PREV. PROPRIA BOCA DA MATA PREV</b>					
3.0.0.0.00.00.00.00.0000 DESPESAS CORRENTES	3.807.037,53	0,00	3.807.037,53	3.807.037,53	0,00
3.1.0.0.00.00.00.00.0000 PESSOAL E ENCARGOS SOCIAIS	3.522.643,57	0,00	3.522.643,57	3.522.643,57	0,00
3.1.9.0.00.00.00.00.0000 APLICAÇÕES DIRETAS	3.522.643,57	0,00	3.522.643,57	3.522.643,57	0,00
3.1.9.0.01.00.00.00.0000 APOSENTADORIA, RESERVA MUNERADA E REFORM	2.282.583,74	0,00	2.282.583,74	2.282.583,74	0,00
3.1.9.0.03.00.00.00.0000 PENSÕES	191.381,36	0,00	191.381,36	191.381,36	0,00
3.1.9.0.05.00.00.00.0000 OUTROS BENEFÍCIOS PREVIDENCIÁRIOS	805.211,99	0,00	805.211,99	805.211,99	0,00
3.1.9.0.11.00.00.00.0000 VENCIMENTOS E VANTAGENS FIXAS - PESSOAL CIVI	243.466,48	0,00	243.466,48	243.466,48	0,00
3.3.0.0.00.00.00.00.0000 DESPESAS CORRENTES	284.393,96	0,00	284.393,96	284.393,96	0,00
3.3.9.0.00.00.00.00.0000 APLICAÇÕES DIRETAS	284.393,96	0,00	284.393,96	284.393,96	0,00
3.3.9.0.05.00.00.00.0000 OUTROS BENEFÍCIOS PREVIDENCIÁRIOS	151.926,97	0,00	151.926,97	151.926,97	0,00
3.3.9.0.14.00.00.00.0000 DIÁRIAS - PESSOAL CIVIL	2.760,00	0,00	2.760,00	2.760,00	0,00
3.3.9.0.30.00.00.00.0000 MATERIAL DE CONSUMO	2.498,20	0,00	2.498,20	2.498,20	0,00
3.3.9.0.33.00.00.00.0000 PASSAGENS E DESPESAS COM LOCOMOÇÃO	8.955,00	0,00	8.955,00	8.955,00	0,00
3.3.9.0.36.00.00.00.0000 OUTROS SERVIÇOS DE TERCEIROS - PESSOA FÍSIC	20.340,00	0,00	20.340,00	20.340,00	0,00
3.3.9.0.39.00.00.00.0000 OUTROS SERVIÇOS DE TERCEIROS - PESSOA JURÍD	97.667,26	0,00	97.667,26	97.667,26	0,00
3.3.9.0.92.00.00.00.0000 DESPESAS DE EXERCÍCIOS ANTERIORES	246,53	0,00	246,53	246,53	0,00
<b>SOMA R\$</b>	<b>3.807.037,53</b>	<b>0,00</b>	<b>3.807.037,53</b>	<b>3.807.037,53</b>	<b>0,00</b>
<b>9999 RESERVA DE CONTINGÊNCIA</b>					
9.0.0.0.00.00.00.00.0000 RESERVA DE CONTINGÊNCIA	600.000,00	0,00	600.000,00	0,00	600.000,00
9.9.0.0.00.00.00.00.0000 RESERVA DE CONTINGÊNCIA	600.000,00	0,00	600.000,00	0,00	600.000,00
9.9.9.0.00.00.00.00.0000 RESERVA DE CONTINGÊNCIA	600.000,00	0,00	600.000,00	0,00	600.000,00
9.9.9.9.00.00.00.00.0000 RESERVA DE CONTINGÊNCIA	600.000,00	0,00	600.000,00	0,00	600.000,00
9.9.9.9.99.00.00.00.0000 RESERVA DE CONTINGÊNCIA	600.000,00	0,00	600.000,00	0,00	600.000,00

EM BRANCO


CNPJ: 12.264.396/0001-63

Rua: RUA ROSALVO PINTO DAMASO, 224

Bairro: CENTRO

**Anexo XI - Comparativo da Despesa Orçada com a Realizada**  
**Lei Nº 4.320/64**  
Período: Dezembro/2015

Especificação	Autorizada			Realizada	Diferença
	Orçam/Suplem	Espec/Extra	Total		
SOMA R\$	600.000,00	0,00	600.000,00	0,00	600.000,00
TOTAL	120.809.622,68	0,00	120.809.622,68	65.639.735,30	55.169.887,38

  
**GUSTAVO DANTAS FEIJÓ**  
 Prefeito  
 524.759.994-20

  
**ANTONIO THIAGO MELO DA ROCHA**  
 SEC. DE FINANÇAS  
 036.682.944-86

  
**JOSÉ ALDO ALVES DA ROCHA**  
 CONTADOR  
 CRC. 016.6870-T-3-AL

EM BRANCO

RECEITAS ORÇAMENTÁRIAS	Previsão Inicial (a)	Previsão Atualizada (b)	Receitas Atualizadas (c)	Saldo (d) = (c - b)
<b>RECEITAS CORRENTES (I)</b>	<b>71.878.334,46</b>	<b>71.878.334,46</b>	<b>86.480.929,02</b>	<b>14.602.594,56</b>
RECEITA TRIBUTÁRIA	4.882.143,62	4.882.143,62	1.730.942,09	-3.151.201,53
RECEITA DE CONTRIBUIÇÕES	3.102.477,43	3.102.477,43	3.142.157,99	39.680,56
RECEITA PATRIMONIAL	1.546.389,20	1.546.389,20	2.329.757,12	783.367,92
RECEITA AGROPECUÁRIA	0,00	0,00	0,00	0,00
RECEITA INDÚSTRIAL	0,00	0,00	0,00	0,00
RECEITA DE SERVIÇOS	1.918.578,00	1.918.578,00	1.844.121,33	-74.456,67
TRANSFERÊNCIAS CORRENTES	59.784.541,24	59.784.541,24	50.038.450,73	-9.746.090,51
OUTRAS RECEITAS CORRENTES	644.204,97	644.204,97	27.395.499,76	26.751.294,79
<b>RECEITAS DE CAPITAL (II)</b>	<b>48.403.766,22</b>	<b>48.403.766,22</b>	<b>1.232.645,42</b>	<b>-47.171.120,80</b>
OPERAÇÕES DE CRÉDITO	0,00	0,00	0,00	0,00
ALIENAÇÃO DE BENS	0,00	0,00	0,00	0,00
AMORTIZAÇÃO DE EMPRÉSTIMOS	0,00	0,00	0,00	0,00
TRANSFERÊNCIAS DE CAPITAL	48.403.766,22	48.403.766,22	1.232.645,42	-47.171.120,80
OUTRAS RECEITAS DE CAPITAL	0,00	0,00	0,00	0,00
<b>RECURSOS ARRECADADOS EM EXERCÍCIOS ANTERIORES (III)</b>	<b>0,00</b>	<b>0,00</b>	<b>0,00</b>	<b>0,00</b>
<b>SUBTOTAL DAS RECEITAS (IV) = (I + II + III)</b>	<b>120.282.100,68</b>	<b>120.282.100,68</b>	<b>87.713.574,44</b>	<b>-32.568.526,24</b>
<b>OPERAÇÕES DE CRÉDITO/REFINANCIAMENTO (V)</b>	<b>80.620,00</b>	<b>80.620,00</b>	<b>91.135,67</b>	<b>10.515,67</b>
OPERAÇÕES DE CRÉDITO INTERNAS	80.620,00	80.620,00	0,00	-80.620,00
OPERAÇÕES DE CRÉDITO INTERNAS CONTRATUAIS	80.620,00	80.620,00	0,00	-80.620,00
OPERAÇÕES DE CRÉDITO INTERNAS MOBILIÁRIAS	0,00	0,00	0,00	0,00
OPERAÇÕES DE CRÉDITO EXTERNAS	0,00	0,00	0,00	0,00
OPERAÇÕES DE CRÉDITO EXTERNAS CONTRATUAIS	0,00	0,00	0,00	0,00
OPERAÇÕES DE CRÉDITO EXTERNAS MOBILIÁRIAS	0,00	0,00	0,00	0,00
<b>SUBTOTAL COM REFINANCIAMENTO (VI) = (IV+V)</b>	<b>120.362.720,68</b>	<b>120.362.720,68</b>	<b>87.804.710,11</b>	<b>-32.558.010,57</b>
<b>DÉFICIT (VII)</b>	<b>446.902,00</b>	<b>0,00</b>	<b>0,00</b>	<b>0,00</b>
<b>TOTAL (VIII) = (VI + VII)</b>	<b>120.809.622,68</b>	<b>120.362.720,68</b>	<b>87.804.710,11</b>	<b>-32.558.010,57</b>
<b>SALDOS DE EXERCÍCIOS ANTERIORES(UTIL. PARA CRÉDITOS ADICIONAIS)</b>	<b>0,00</b>	<b>13.503.444,28</b>	<b>0,00</b>	<b>0,00</b>
<b>SUPERÁVIT FINANCEIRO</b>	<b>0,00</b>	<b>13.503.444,28</b>	<b>0,00</b>	<b>0,00</b>

EM GRANCO

		0,00	0,00	0,00	0,00	0,00
REABERTURA DE CRÉDITOS ADICIONAIS						
	Dotação Inicial (e)	Dotação Atualizada (f)	Despesas Empenhadas (g)	Despesas Liquidadas (h)	Despesas Pagas (i)	Saldo da Dotação (j) = (f - g)
<b>DESPESAS ORÇAMENTÁRIAS</b>						
<b>DESPESAS CORRENTES (IX)</b>	<b>67.854.022,55</b>	<b>79.240.472,87</b>	<b>58.790.431,22</b>	<b>57.622.618,43</b>	<b>56.705.795,06</b>	<b>20.450.041,65</b>
PESSOAL E ENCARGOS SOCIAIS	38.114.084,27	44.974.658,48	39.687.146,08	39.648.834,86	39.234.402,70	5.287.512,40
JUROS E ENCARGOS DA DÍVIDA	145.407,53	244.990,37	168.905,44	168.905,44	168.905,44	76.084,93
DESPESAS CORRENTES	29.594.530,75	34.020.824,02	18.934.379,70	17.804.878,13	17.302.486,92	15.086.444,32
RESERVA DE CONTINGÊNCIA	0,00	0,00	0,00	0,00	0,00	0,00
<b>DESPESAS DE CAPITAL (X)</b>	<b>51.749.490,21</b>	<b>39.842.628,27</b>	<b>5.803.048,82</b>	<b>4.514.079,79</b>	<b>4.389.017,32</b>	<b>34.039.579,45</b>
INVESTIMENTOS	51.654.466,33	39.747.604,39	5.803.048,82	4.514.079,79	4.389.017,32	33.944.555,57
INVERSÕES FINANCEIRAS	95.023,88	95.023,88	0,00	0,00	0,00	95.023,88
AMORTIZAÇÃO/REFINANCIAMENTO DA DÍVIDA	0,00	0,00	0,00	0,00	0,00	0,00
<b>RESERVA DE CONTINGÊNCIA (XI)</b>	<b>600.000,00</b>	<b>600.000,00</b>	<b>0,00</b>	<b>0,00</b>	<b>0,00</b>	<b>600.000,00</b>
<b>RESERVA DO RPPS (XII)</b>	<b>0,00</b>	<b>0,00</b>	<b>0,00</b>	<b>0,00</b>	<b>0,00</b>	<b>0,00</b>
<b>SUBTOTAL DAS DESPESAS (XIII) = (IX + X + XI + XII)</b>	<b>120.203.512,76</b>	<b>119.683.101,14</b>	<b>64.593.480,04</b>	<b>62.136.698,22</b>	<b>61.094.812,38</b>	<b>55.089.621,10</b>
<b>AMORTIZAÇÃO DA DÍVIDA/REFINANCIAMENTO (XIV)</b>	<b>606.109,92</b>	<b>1.126.521,54</b>	<b>1.046.255,26</b>	<b>1.046.255,26</b>	<b>1.046.255,26</b>	<b>80.266,28</b>
AMORTIZAÇÃO DA DÍVIDA INTERNA	606.109,92	1.126.521,54	1.046.255,26	1.046.255,26	1.046.255,26	80.266,28
DÍVIDA MOBILIÁRIA	0,00	0,00	0,00	0,00	0,00	0,00
OUTRAS DÍVIDAS	606.109,92	1.126.521,54	1.046.255,26	1.046.255,26	1.046.255,26	80.266,28
AMORTIZAÇÃO DA DÍVIDA EXTERNA	0,00	0,00	0,00	0,00	0,00	0,00
DÍVIDA MOBILIÁRIA	0,00	0,00	0,00	0,00	0,00	0,00
OUTRAS DÍVIDAS	0,00	0,00	0,00	0,00	0,00	0,00
<b>SUBTOTAL COM REFINANCIAMENTO (XV) = (XIII + XIV)</b>	<b>120.809.622,68</b>	<b>120.809.622,68</b>	<b>65.639.735,30</b>	<b>63.182.953,48</b>	<b>62.141.067,64</b>	<b>55.169.887,38</b>
<b>SUPERÁVIT (XVI)</b>	<b>0,00</b>	<b>0,00</b>	<b>22.164.974,81</b>	<b>0,00</b>	<b>0,00</b>	<b>0,00</b>
<b>TOTAL (XVII) = (XV + XVI)</b>	<b>120.809.622,68</b>	<b>120.809.622,68</b>	<b>87.804.710,11</b>	<b>63.182.953,48</b>	<b>62.141.067,64</b>	<b>33.004.912,57</b>

EM BRANCO



**EXECUÇÃO DE RESTOS A PAGAR NÃO PROCESSADOS**

DESPESA	Inscritos		Liquidados (c)	Pagos (d)	Cancelados (e)	Saldo (f) = (a+b-d-e)
	Em Exercícios Anteriores (a)	Em 31 de Dezembro do Exercício Anterior (b)				
<b>DESPESAS CORRENTES</b>	<b>349.131,27</b>	<b>706.859,77</b>	<b>589.856,24</b>	<b>656.841,40</b>	<b>65.995,09</b>	<b>333.154,55</b>
PESSOAL E ENCARGOS SOCIAIS	143,80	67.924,34	29.748,51	29.748,51	2.284,06	36.035,57
JUROS E ENCARGOS DA DÍVIDA	0,00	0,00	0,00	0,00	0,00	0,00
DESPESAS CORRENTES	348.987,47	638.935,43	560.107,73	627.092,89	63.711,03	297.118,98
RESERVA DE CONTINGÊNCIA	0,00	0,00	0,00	0,00	0,00	0,00
<b>DESPESAS DE CAPITAL</b>	<b>687.603,45</b>	<b>2.334.137,82</b>	<b>1.326.718,71</b>	<b>1.326.718,72</b>	<b>9,87</b>	<b>1.695.012,68</b>
INVESTIMENTOS	687.603,45	2.334.137,82	1.326.718,71	1.326.718,72	9,87	1.695.012,68
INVERSÕES FINANCEIRAS	0,00	0,00	0,00	0,00	0,00	0,00
AMORTIZAÇÃO/REFINANCIAMENTO DA DÍVIDA	0,00	0,00	0,00	0,00	0,00	0,00
<b>TOTAL</b>	<b>1.036.734,72</b>	<b>3.040.997,59</b>	<b>1.916.574,95</b>	<b>1.983.560,12</b>	<b>66.004,96</b>	<b>2.028.167,23</b>

**EXECUÇÃO DE RESTOS A PAGAR NÃO PROCESSADOS**


DESPESA	Inscritos		Pagos (d)	Cancelados (e)	Saldo (f) = (a+b-d-e)
	Em Exercícios Anteriores (a)	Em 31 de Dezembro do Exercício Anterior (b)			
<b>DESPESAS CORRENTES</b>	<b>0,00</b>	<b>521.330,15</b>	<b>308.557,15</b>	<b>95.764,29</b>	<b>117.008,71</b>
PESSOAL E ENCARGOS SOCIAIS	0,00	12.943,10	12.943,10	0,00	0,00
JUROS E ENCARGOS DA DÍVIDA	0,00	0,00	0,00	0,00	0,00
DESPESAS CORRENTES	0,00	508.387,05	295.614,05	95.764,29	117.008,71
RESERVA DE CONTINGÊNCIA	0,00	0,00	0,00	0,00	0,00
<b>DESPESAS DE CAPITAL</b>	<b>0,00</b>	<b>637.244,85</b>	<b>621.882,19</b>	<b>0,00</b>	<b>15.362,66</b>

EM BRANCO


**Anexo XII - Balanco Orçamentário**  
**Lei Nº 4.320/64**

Período: Dezembro/2015

INVESTIMENTOS	0,00	637.244,85	621.882,19	0,00	15.362,66
INVERSÕES FINANCEIRAS	0,00	0,00	0,00	0,00	0,00
AMORTIZAÇÃO/REFINANCIAMENTO DA DÍVIDA	0,00	0,00	0,00	0,00	0,00
<b>TOTAL</b>	<b>0,00</b>	<b>1.158.575,00</b>	<b>930.439,34</b>	<b>95.764,29</b>	<b>132.371,37</b>



ANTONIO THIAÇO MELO DA ROCHA  
SEC. DE FINANÇAS  
035.682.944-86



GUSTAVO DANTAS FEIJÓ  
Prefeito  
524.759.994-20



JOSÉ ALDO ALVES DA ROCHA  
CONTADOR  
CRC: 016.667/O-T-3-AL

EM BRANCO

**Anexo XIII - Balanco Financeiro**  
**Lei Nº 4.320/64**  
Período: Dezembro/2015

	INGRESSOS	Exercício Atual	Exercício Anterior
Receita Orçamentária (I)		87.804.710,11	0,00
Ordinária		61.481.119,36	0,00
MDE		0,00	0,00
OUTRAS TRANSFERÊNCIAS DO FNDE		0,00	0,00
BENEFICIO DE PRESTAÇÃO CONTINUADA		0,00	0,00
OUTRAS TRANSFERENCIAS DE RECURSOS DO FNAS		0,00	0,00
RECURSOS PRÓPRIOS DESTINADOS A ASSISTÊNCIA SOCIAL		0,00	0,00
PROG. DE MELHORIA DE ACESSO E DA QUALIDADE - PMAC		0,00	0,00
CIDE		1,00	0,00
ASSIST. SOCIAL AO IDOSO		178.650,00	0,00
Recursos Próprios		54.931.526,68	0,00
RPPS		4.526.818,75	0,00
SAAE		1.844.122,93	0,00
<b>Vinculada</b>		<b>26.323.590,75</b>	<b>0,00</b>
PBT		0,00	0,00
BPC		0,00	0,00
IPÍ		0,00	0,00
CRAS		0,00	0,00
ASPS		0,00	0,00
SESAU		0,00	0,00
CREAS		0,00	0,00
IGD SUAS		0,00	0,00
PROJOVEM		0,00	0,00

EN BRANCO

**Anexo XIII - Balauço Financeiro**  
**Lei Nº 4.320/64**  
Período: Dezembro/2015

PREVIDENCIA	0,00	0,00
Recursos do MDS	0,00	0,00
ACESSUAS TRABALHO	0,00	0,00
TRANSF. DO ESTADO	0,00	0,00
ASSISTENCIA SOCIAL	0,00	0,00
ASSISTÊNCIA SOCIAL	0,00	0,00
VIGILANCIA SANITARIA	0,00	0,00
OUTROS PROGRAMAS - MAC	0,00	0,00
OUTROS PROGRAMAS - FAEC	0,00	0,00
FUNDEB 40% Ensino Infantil	0,00	0,00
FUNDEB 60% Ensino Infantil	0,00	0,00
FUNDEB 60% Educação Especial	0,00	0,00
Programa Social Basico - PSB	0,00	0,00
Programa Social Basico - PSB	0,00	0,00
Proteção Básica no Domicilio	0,00	0,00
FUNDEB 40% Ensino Fundamental	0,00	0,00
FUNDEB 60% Ensino Fundamental	0,00	0,00
Programa Social Especial - PSE	0,00	0,00
PROGRAMA DO BOLSA FAMILIA - IGD	0,00	0,00
ASSISTENCIA FARMACEUTICA BASICA	0,00	0,00
CEO - CENTRO ESPEC. ODONTOLOGICA	0,00	0,00
OUTROS PROG. DA ASSISTENCIA SOCIAL	0,00	0,00
Tratamento Fora de Domicilio - TDF	0,00	0,00
CAPS - CENTRO DE ATENÇÃO PSICOSSOCIAL	0,00	0,00
ASSIST. SOCIAL A PESSOA COM DEFICIÊNCIA	0,00	0,00

EM BRANCO



**Anexo XIII - Balanço Financeiro**  
**Lei Nº 4.320/64**  
Período: Dezembro/2015

CONVÊNIO COM O FUNDO NACIONAL DE SAÚDE	0,00	0,00
FUNDEB 40% Educação de Jovens e Adultos	0,00	0,00
FUNDEB 60% Educação de Jovens e Adultos	0,00	0,00
Benefício de Prestação Continuada - BPC	0,00	0,00
OUTRAS TRANSFERÊNCIAS DO FNDE - PROGRAMA FNDE	0,00	0,00
Transf. Convênios Destinados a Prog. Educação	0,00	0,00
VIGILÂNCIA EPIDEMIOLÓGICA E AMBIENTAL EM SAÚDE	0,00	0,00
PROG. DE ASSIST. PORTADORES DEFICIÊNCIA FÍSICA	0,00	0,00
SERV. DE CONVIV. E FORTAL. DE VINC. - IDOSOS (AS)	0,00	0,00
Programa de Erradicação do Trabalho Infantil - PETI	0,00	0,00
Receitas de Operações de Crédito Destinado à Educação	0,00	0,00
Transferências de Recursos de Sistema Único de Saúde SUS	0,00	0,00
SERV. DE CONVIV. E FORTALEC. DE VINC. - ADOLESC. E JOVENS	0,00	0,00
Transferências de Recursos do Fundo Nacional de Assistência Social -FNAS	0,00	0,00
Saúde na Escola - PSE	3.200,00	0,00
ACESSUAS TRABALHO	5.476,00	0,00
CRAS	94.800,00	0,00
CREAS	113.100,00	0,00
Assistência Farmacêutica Básica	121.690,25	0,00
Núcleo de Apoio a Saúde Família - NASF	240.000,00	0,00
Saúde Bucal - PSB	280.980,00	0,00
Agentes Comunitário de Saúde - ACS	856.830,00	0,00
BLOCO DE INVESTIMENTO	952.020,00	0,00
Saúde Família - PSF	1.085.245,00	0,00
DEMAIS CONVÊNIOS	230.273,38	0,00

EM BRANCO

**Anexo XIII - Balanço Financeiro**  
**Lei Nº 4.320/64**  
Período: Dezembro/2015

Transf. Diretas FNDE Programa Dinheiro Direto Escola-PDDE	35,56	0,00
Índice de Gestão Descentralizada - IGD Bolsa Família	164.711,52	0,00
Teto Financeiro - MAC	1.613.853,16	0,00
PROGRAMA BRASIL ALFABETIZADO	1.081,47	0,00
Outros Programas da Assistência Social	361.351,07	0,00
Transf. Diretas FNDE Prog. Nac.I de Alimentação Escolar PNAE	485.309,08	0,00
Índice de Gestão Descentralizada - IGD SUAS	12.647,05	0,00
Transferências do Salário Educação	398.790,36	0,00
BRALF	78.672,78	0,00
FUNDEB	17.007.243,52	0,00
Piso de Atenção Básica - PAB FIXO	1.507.574,73	0,00
REC. PROPRIO P/SAUDE	3.571,73	0,00
Vigilância em Saúde	195.037,36	0,00
Transf. Diretas FNDE Prog. Nac. Apoio Transp. Escol. PNATE	149.496,49	0,00
OUTROS PROGRAMAS	360.600,24	0,00
<b>Transferências Financeiras Recebidas (II)</b>	<b>13.357.401,92</b>	<b>0,00</b>
Transferências Recebidas para a Execução Orçamentária	13.357.401,92	0,00
Transferências Recebidas Independentes de Execução Orçamentária	0,00	0,00
Transferências Recebidas para Aportes de recursos para o RPPS	0,00	0,00
Transferências Recebidas para Aportes de recursos para o RGPS	0,00	0,00
<b>Recebimentos Extraorçamentários (III)</b>	<b>13.824.967,26</b>	<b>0,00</b>
Inscrição de Restos a Pagar Não Processados	2.456.781,82	0,00
Inscrição de Restos a Pagar Processados	1.041.885,84	0,00
Depósitos Restituíveis e Valores Vinculados	10.326.299,60	0,00
Outros Recebimentos Extraorçamentários	0,00	0,00

EN BRANCO

**Anexo XIII - Balanço Financeiro**  
**Lei Nº 4.320/64**  
Período: Dezembro/2015

<b>Saldo do Exercício Anterior (IV)</b>	<b>20.569.612,19</b>	<b>0,00</b>
Caixa e Equivalentes de Caixa	20.569.612,19	0,00
Depósitos Restituíveis e Valores Vinculados	0,00	0,00
<b>TOTAL (V) = (I + II + III + IV)</b>	<b>135.556.691,48</b>	<b>0,00</b>

**DISPÊNDIOS**

	<b>Exercício Atual</b>	<b>Exercício Anterior</b>
<b>Despesa Orçamentária (VI)</b>	<b>65.639.735,30</b>	<b>0,00</b>
<b>Ordinária</b>	<b>27.774.975,67</b>	<b>0,00</b>
CIDE	0,00	0,00
ASSIST. SOCIAL AO IDOSO	0,00	0,00
OUTRAS TRANSFERÊNCIAS DO FNDE	0,00	0,00
BENEFICIO DE PRESTAÇÃO CONTINUADA	0,00	0,00
OUTRAS TRANSFERÊNCIAS DE RECURSOS DO FNAS	0,00	0,00
RECURSOS PRÓPRIOS DESTINADOS A ASSISTÊNCIA SOCIAL	0,00	0,00
PROG. DE MELHORIA DE ACESSO E DA QUALIDADE - PMAC	0,00	0,00
SAAE	1.817.290,26	0,00
Recursos Próprios	21.779.626,89	0,00
RPPS	3.807.037,53	0,00
MDE	371.020,99	0,00
<b>Vinculada</b>	<b>37.864.759,63</b>	<b>0,00</b>
PBT	0,00	0,00
BPC	0,00	0,00
IPPI	0,00	0,00
CRAS	0,00	0,00
SESAU	0,00	0,00

EM BRANCO

**Anexo XIII - Balanço Financeiro**  
**Lei Nº 4.320/64**  
**Período: Dezembro/2015**

CREAS	0,00	0,00
CREAS	0,00	0,00
IGD SUAS	0,00	0,00
PROJOVEM	0,00	0,00
PREVIDENCIA	0,00	0,00
OUTROS PROGRAMAS	0,00	0,00
ACESSUAS TRABALHO	0,00	0,00
ASSISTENCIA SOCIAL	0,00	0,00
ASSISTÊNCIA SOCIAL	0,00	0,00
REC. PROPRIO P/SAUDE	0,00	0,00
VIGILANCIA SANITARIA	0,00	0,00
BLOCO DE INVESTIMENTO	0,00	0,00
Saúde na Escola - PSE	0,00	0,00
OUTROS PROGRAMAS - MAC	0,00	0,00
OUTROS PROGRAMAS - FAEC	0,00	0,00
FUNDEB 40% Ensino Infantil	0,00	0,00
FUNDEB 60% Ensino Infantil	0,00	0,00
PROGRAMA BRASIL ALFABETIZADO	0,00	0,00
FUNDEB 60% Educação Especial	0,00	0,00
Programa Social Basico - PSB	0,00	0,00
Programa Social Basico - PSB	0,00	0,00
FUNDEB 40% Ensino Fundamental	0,00	0,00
FUNDEB 60% Ensino Fundamental	0,00	0,00
PROGRAMA DO BOLSA FAMÍLIA - IGD	0,00	0,00
ASSISTENCIA FARMACEUTICA BASICA	0,00	0,00

EN BRANCO



**Anexo XIII - Balanço Financeiro**  
**Lei Nº 4.320/64**  
Período: Dezembro/2015

CEO - CENTRO ESPEC. ODONTOLOGICA	0,00	0,00
CAPS - CENTRO DE ATENÇÃO PSICOSSOCIAL	0,00	0,00
ASSIST. SOCIAL A PESSOA COM DEFICIÊNCIA	0,00	0,00
FUNDEB 40% Educação de Jovens e Adultos	0,00	0,00
FUNDEB 60% Educação de Jovens e Adultos	0,00	0,00
Benefício de Prestação Continuada - BPC	0,00	0,00
VIGILÂNCIA EPIDEMIOLÓGICA E AMBIENTAL EM SAÚDE	0,00	0,00
PROG. DE ASSIST. PORTADORES DEFICIENCIA FISICA	0,00	0,00
SERV. DE CONVIV. E FORTAL. DE VINC. - IDOSOS (AS)	0,00	0,00
Programa de Erradicação do Trabalho Infantil - PETI	0,00	0,00
Receitas de Operações de Crédito Destinado à Educação	0,00	0,00
Transferências de Recursos de Sistema Único de Saúde SUS	0,00	0,00
Transferências de Recursos do Fundo Nacional de Assistência Social -FNAS	0,00	0,00
Transf. Diretas FNDE Programa Dinheiro Direto Escola-PDDE	11.064,50	0,00
ACESSUAS TRABALHO	55.772,00	0,00
Tratamento Fora de Domicílio - TDF	91.542,00	0,00
TRANSF. DO ESTADO	157.950,00	0,00
Recursos do MDS	2.681.780,03	0,00
FUNDEB	17.244.464,48	0,00
DEMAIS CONVÊNIOS	1.052.795,07	0,00
CRAS	30.464,94	0,00
Proteção Básica no Domicílio	89.522,51	0,00
Piso de Atenção Basica -PAB FIXO	470.322,04	0,00
Outros Programas da Assistência Social	82.373,39	0,00
Índice de Gestão Descentralizada - IGD SUAS	15.625,26	0,00

EM BRANCO


**Anexo XIII - Balanco Financeiro**  
**Lei Nº 4.320/64**  
Período: Dezembro/2015

Índice de Gestão Descentralizada - IGD Bolsa Família	220.839,91	0,00
Vigilância em Saúde	488.262,83	0,00
Teto Financeiro - MAC	1.974.129,36	0,00
BRALF	7.637,40	0,00
Transf. Diretas FNDE Prog. Nac.I de Alimentação Escolar PNAE	610.515,71	0,00
SERV. DE CONVIV. E FORTALEC. DE VINC. - ADOLESC. E JOVENS	165.951,43	0,00
Agentes Comunitário de Saúde - ACS	1.218.355,49	0,00
Programa Social Especial - PSE	147.001,44	0,00
OUTROS PROG. DA ASSISTENCIA SOCIAL	127.825,91	0,00
Saúde Família - PSF	2.421.639,13	0,00
Saúde Bucal - PSB	628.446,29	0,00
ASPS	5.965.330,35	0,00
OUTRAS TRANSFERÊNCIAS DO FNDE - PROGRAMA FNDE	24.017,90	0,00
Transf. Diretas FNDE Prog. Nac. Apoio Transp. Escol. PNATE	162.285,85	0,00
Transferências do Salário Educação	460.348,71	0,00
Assistência Farmacêutica Básica	419.284,46	0,00
CONVÊNIO COM O FUNDO NACIONAL DE SAÚDE	82.055,93	0,00
Núcleo de Apoio a Saúde Família - NASF	214.317,36	0,00
Transf. Convênios Destinados a Prog. Educação	542.837,95	0,00
<b>Transferências Financeiras Concedidas (VII)</b>	<b>13.357.401,92</b>	<b>0,00</b>
Transferências Concedidas para a Execução Orçamentária	13.357.401,92	0,00
Transferências Concedidas Independentes de Execução Orçamentária	0,00	0,00
Transferências Concedidas para Aportes de recursos para o RPPS	0,00	0,00
Transferências Concedidas para Aportes de recursos para o RGPS	0,00	0,00
<b>Pagamentos Extraorçamentários (VIII)</b>	<b>12.132.701,02</b>	<b>0,00</b>

EN BRANCO

**Anexo XIII - Balanço Financeiro**  
**Lei N° 4.320/64**  
**Período: Dezembro/2015**

Pagamentos de Restos a Pagar Não Processados	590.041,82	0,00
Pagamentos de Restos a Pagar Processados	2.323.957,64	0,00
Depósitos Restituíveis e Valores Vinculados	9.218.701,56	0,00
Outros Pagamentos Extraorçamentários	0,00	0,00
<b>Saldo para o Exercício Seguinte (IX)</b>	<b>44.426.853,24</b>	<b>0,00</b>
Caixa e Equivalentes de Caixa	44.426.853,24	0,00
Depósitos Restituíveis e Valores Vinculados	0,00	0,00
<b>TOTAL (X) = (VI + VII + VIII + IX)</b>	<b>135.556.691,48</b>	<b>0,00</b>

  
GUSTAVO DANTAS FEIJÓ  
Prefeito  
524.759.994-20

  
ANTONIO THIAGO MELO DA ROCHA  
SEC. DE FINANÇAS  
035.682.944-86

  
JOSÉ ALDO ALVES DA ROCHA  
CONTADOR  
CRC. 016.637/0-T-3-AL

EM BRANCO

**Anexo XIV - Balanco Patrimonial**  
**Lei Nº 4.320/64**  
 Período: Dezembro/2015

	Exercício Atual	Exercício Anterior
<b>ATIVO</b>		
<b>Ativo Circulante</b>		
Caixa e Equivalentes de Caixa	44.426.853,24	20.569.612,19
Créditos a Curto Prazo	798.639,75	798.639,75
Investimentos e Aplicações Temporárias a Curto Prazo	0,00	0,00
Estoques	1.554,00	1.554,00
Demais Valores e Créditos a Curto Prazo	487.107,12	487.107,12
VPD Pagas Antecipadamente	0,00	0,00
<b>Total do Ativo Circulante</b>	<b>45.714.154,11</b>	<b>21.856.913,06</b>
<b>Ativo Não Circulante</b>		
<b>Realizável a Longo Prazo</b>	<b>0,00</b>	<b>0,00</b>
Créditos a Longo Prazo	0,00	0,00
Demais Créditos e Valores a Longo Prazo	0,00	0,00
Investimentos Temporários a Longo Prazo	0,00	0,00
Estoques	0,00	0,00
VPD pagas antecipadamente	0,00	0,00
Investimentos	0,00	0,00
Imobilizado	26.094.809,51	19.440.361,56
Intangível	0,00	0,00
<b>Total do Ativo Não Circulante</b>	<b>26.094.809,51</b>	<b>19.440.361,56</b>
<b>TOTAL DO ATIVO</b>	<b>71.808.963,62</b>	<b>41.297.274,62</b>
<b>PASSIVO E PATRIMÔNIO LÍQUIDO</b>		
<b>Passivo Circulante</b>		

EM BRANCO



**Anexo XIV - Balanco Patrimonial**  
**Lei Nº 4.320/64**  
 Período: Dezembro/2015

Obrigações Trab., Prev. e Assistenciais a Pagar a Curto Prazo	412.949,69	37.334,36
Empréstimos e Financiamentos a Curto Prazo	0,00	0,00
Fornecedores e Contas a Pagar a Curto Prazo	129.652,45	1.205.628,36
Obrigações Fiscais a Curto Prazo	0,00	0,00
Obrigações de Repartições a Outros Entes	0,00	0,00
Provisões a Curto Prazo	0,00	0,00
Demais Obrigações a Curto Prazo	5.010.118,35	3.881.255,16
<b>Total do Passivo Circulante</b>	<b>5.552.720,49</b>	<b>5.124.217,88</b>
<b>Passivo Não Circulante</b>		
Obrigações Trab., Prev. e Assistenciais a Pagar a Longo Prazo	10.113.385,76	10.113.385,76
Empréstimos e Financiamentos a Longo Prazo	0,00	0,00
Fornecedores e Contas a Pagar a Longo Prazo	0,00	0,00
Obrigações Fiscais a Longo Prazo	201.388,15	433.993,96
Provisões a Longo Prazo	20.247.508,13	20.247.508,13
Demais Obrigações a Longo Prazo	0,00	0,00
Resultado Diferido	0,00	0,00
<b>Total do Passivo Não Circulante</b>	<b>30.562.282,04</b>	<b>30.794.887,85</b>
<b>Patrimônio Líquido</b>		
PATRIMÔNIO SOCIAL E CAPITAL SOCIAL	0,00	0,00
ADIANTAMENTO PARA FUTURO AUMENTO DE CAPITAL	0,00	0,00
RESERVAS DE CAPITAL	0,00	0,00
AJUSTES DE AVALIAÇÃO PATRIMONIAL	0,00	0,00
RESERVAS DE LUCROS	0,00	0,00
DEMAIS RESERVAS	0,00	0,00
RESULTADOS ACUMULADOS	33.264.903,94	2.949.111,74

EM BRANCO

CNPJ: 12.264.396/0001-63  
 Rua: RUA ROSALVO PINTO DAMASO, 224  
 Bairro: CENTRO

**Anexo XIV - Balanco Patrimonial**  
**Lei N° 4.320/64**  
 Período: Dezembro/2015

AJUSTES DE EXERCÍCIOS ANTERIORES	2.429.057,15	2.429.057,15
(-) AÇÕES / COTAS EM TESOURARIA	0,00	0,00
<b>Total do Patrimônio Líquido</b>	<b>35.693.961,09</b>	<b>5.378.168,89</b>

**TOTAL DO PASSIVO E PATRIMÔNIO LÍQUIDO**

	<b>71.808.963,62</b>	<b>41.297.274,62</b>
--	----------------------	----------------------

**QUADRO DOS ATIVOS E PASSIVOS FINANCEIROS E PERMANENTES**

Ativo (I)	Exercício Atual	Exercício Anterior
Ativo Financeiro	44.913.960,36	21.056.719,31
Ativo Permanente	26.895.003,26	20.240.555,31
<b>Total do Ativo</b>	<b>71.808.963,62</b>	<b>41.297.274,62</b>
<b>Passivo (II)</b>		
Passivo Financeiro	5.552.720,49	5.124.217,88
Passivo Permanente	30.562.282,04	30.794.887,85
<b>Total do Passivo</b>	<b>36.115.002,53</b>	<b>35.919.105,73</b>
<b>Saldo Patrimonial (III) = (I - II)</b>	<b>35.693.961,09</b>	<b>5.378.168,89</b>

**QUADRO DAS CONTAS DE COMPENSAÇÃO**

ATOS POTENCIAIS ATIVOS	Exercício Atual	Exercício Anterior
GARANTIAS E CONTRAGARANTIAS RECEBIDAS	0,00	0,00
DIREITOS CONVENIADOS E OUTROS INSTRUMENTOS CONGENERES	0,00	0,00
DIREITOS CONTRATUAIS	0,00	0,00
OUTROS ATOS POTENCIAIS ATIVO	0,00	0,00
Total dos Atos Potenciais Ativos	0,00	0,00
<b>ATOS POTENCIAIS PASSIVO</b>		
GARANTIAS E CONTRAGARANTIAS CONCEDIDAS	0,00	0,00

EN BRANCO


CNPJ: 12.264.396/0001-63  
 Rua: RUA ROSALVO PINTO DAMASO, 224  
 Bairro: CENTRO

**Anexo XIV - Balanco Patrimonial**  
**Lei Nº 4.320/64**  
 Período: Dezembro/2015

OBRIGAÇÕES CONVENIADAS E OUTROS INSTRUMENTOS CONGENERE	0,00	0,00
OBRIGAÇÕES CONTRATUAIS	0,00	0,00
OUTROS ATOS POTENCIAIS PASSIVO	0,00	0,00
Total dos Atos Potenciais Passivos	0,00	0,00

**QUADRO DO SUPERÁVIT / DÉFICIT FINANCEIRO**

	<b>Exercício Atual</b>	<b>Exercício Anterior</b>
0010.00.000 Recursos Próprios	38.320.487,58	18.055.156,69
0020.00.000 MDE	50,00	50,00
0030.00.000 FUNDEB	243.002,82	404.203,79
0040.00.000 ASPS	5.407.173,18	1.554.878,47
0202.00.000 Transf. Diretas FNDE Prog. Nac.I de Alimentação Escolar PNAE	32,11	0,00
0203.00.000 Transf. Diretas FNDE Prog. Nac. Apoio Transp. Escol. PNATE	0,00	1.165,42
0204.00.000 OUTRAS TRANSFERÊNCIAS DO FNDE	0,00	52.555,26
2000.09.000 PREVIDENCIA	455.994,75	422.432,70
3000.08.009 PROG. DE ASSIST. PORTADORES DEFICIENCIA FISICA	112,80	112,80
3000.08.011 BPC	0,00	79.057,06
8000.00.000 Recursos Extra-Orçamentários	-7.494.670,52	-7.066.167,91
<b>Total das Fontes de Recursos</b>	<b>36.932.182,72</b>	<b>13.503.444,28</b>

  
**GUSTAVO DANTAS FEIJÓ**  
 Prefeito  
 524.759.994-20

  
**ANTONIO THIAGO MELO DA ROCHA**  
 SEC. DE FINANÇAS  
 035.682.944-86

  
**JOSÉ ALDO ALVES DA ROCHA**  
 CONTADOR  
 CRC. 016.657/O-T-3-AL

EM BRANCO

EM BRANCO

EM BRANCO



**EM BRANCO**

**EM BRANCO**

**Anexo XV - Demonstração das Variações Patrimoniais**  
**Lei Nº 4.320/64**  
 Período: Dezembro/2015

VARIações PATRIMONIAIS AUMENTATIVAS		Exercício Atual	Exercício Anterior
<b>IMPOSTOS, TAXAS E CONTRIBUIÇÕES DE MELHORIA</b>		<b>1.730.942,09</b>	<b>0,00</b>
IMPOSTOS		1.586.097,41	0,00
TAXAS		144.844,68	0,00
CONTRIBUIÇÕES DE MELHORIA		0,00	0,00
<b>CONTRIBUIÇÕES</b>		<b>2.455.918,16</b>	<b>0,00</b>
CONTRIBUIÇÕES SOCIAIS		2.441.637,85	0,00
CONTRIBUIÇÕES DE INTERVENÇÃO NO DOMÍNIO ECONÓMICO		14.280,31	0,00
CONTRIBUIÇÃO DE ILUMINAÇÃO PÚBLICA		0,00	0,00
CONTRIBUIÇÕES DE INTERESSE DAS CATEGORIAS PROFISSIONAIS		0,00	0,00
<b>EXPLORAÇÃO E VENDA DE BENS, SERVIÇOS E DIREITOS</b>		<b>1.844.121,33</b>	<b>0,00</b>
VENDA DE MERCADORIAS		0,00	0,00
VENDA DE PRODUTOS		0,00	0,00
EXPLORAÇÃO DE BENS E DIREITOS E PRESTAÇÃO DE SERVIÇOS		1.844.121,33	0,00
<b>VARIações PATRIMONIAIS AUMENTATIVAS FINANCEIRAS</b>		<b>2.420.892,79</b>	<b>0,00</b>
JUROS E ENCARGOS DE EMPRÉSTIMOS E FINANCIAMENTOS CONCEDIDOS		0,00	0,00
JUROS E ENCARGOS DE MORA		91.135,67	0,00
VARIações MONETARIAS E CAMBIAIS		0,00	0,00
DESCONTOS FINANCEIROS OBTIDOS		0,00	0,00
REMUNERAÇÃO DE DEPÓSITOS BANCARIOS E APLICAÇÕES FINANCEIRAS		2.329.757,12	0,00
OUTRAS VARIações PATRIMONIAIS AUMENTATIVAS – FINANCEIRAS		0,00	0,00
<b>TRANSFERÊNCIAS E DELEGAÇÕES RECEBIDAS</b>		<b>92.009.717,52</b>	<b>0,00</b>
TRANSFERÊNCIAS INTRAGOVERNAMENTAIS		13.357.401,92	0,00
TRANSFERÊNCIAS INTER-GOVERNAMENTAIS		34.335.877,15	0,00

**EM BRANCO**

**Anexo XV - Demonstração das Variações Patrimoniais**  
**Lei Nº 4.320/64**  
 Período: Dezembro/2015

TRANSFERÊNCIAS DAS INSTITUICOES PRIVADAS	0,00	0,00
TRANSFERÊNCIAS DAS INSTITUICOES MULTIGOVERNAMENTAIS	16.920.938,69	0,00
TRANSFERÊNCIAS DE CONSORCIOS PÚBLICOS	0,00	0,00
TRANSFERÊNCIAS DO EXTERIOR	0,00	0,00
EXECUÇÃO ORÇAMENTÁRIA DELEGADA	27.395.499,76	0,00
TRANSFERÊNCIAS DE PESSOAS FISICAS	0,00	0,00
<b>VALORIZAÇÃO E GANHOS COM ATIVOS</b>	<b>0,00</b>	<b>0,00</b>
REAVALIAÇÃO DE ATIVOS	0,00	0,00
GANHOS COM ALIENAÇÃO	0,00	0,00
GANHOS COM INCORPORAÇÃO DE ATIVOS	0,00	0,00
GANHOS COM DESINCORPORAÇÃO DE PASSIVOS	0,00	0,00
<b>OUTRAS VARIAÇÕES PATRIMONIAIS AUMENTATIVAS</b>	<b>1.445.888,48</b>	<b>0,00</b>
VARIAÇÃO PATRIMONIAL AUMENTATIVA A CLASSIFICAR	0,00	0,00
RESULTADO POSITIVO DE PARTICIPAÇÕES	0,00	0,00
REVERSÃO DE PROVISÕES E AJUSTES DE PERDAS	0,00	0,00
DIVERSAS VARIAÇÕES PATRIMONIAIS AUMENTATIVAS	1.445.888,48	0,00
<b>TOTAL DAS VARIAÇÕES PATRIMONIAIS AUMENTATIVAS (I)</b>	<b>101.907.480,37</b>	<b>0,00</b>
<b>VARIAÇÕES PATRIMONIAIS DIMINUTIVAS</b>		
<b>PESSOAL E ENCARGOS</b>	<b>36.327.370,86</b>	<b>0,00</b>
REMUNERAÇÃO A PESSOAL	33.760.961,86	0,00
ENCARGOS PATRONAIS	2.545.129,37	0,00
BENEFÍCIOS A PESSOAL	0,00	0,00
CUSTO DE PESSOAL E ENCARGOS	0,00	0,00
OUTRAS VARIAÇÕES PATRIMONIAIS DIMINUTIVAS - PESSOAL E ENCARG	21.279,63	0,00

EM BRANCO

**Anexo XV - Demonstração das Variações Patrimoniais**  
**Lei Nº 4.320/64**

Período: Dezembro/2015

<b>BENEFÍCIOS PREVIDENCIÁRIOS E ASSISTÊNCIAIS</b>	<b>3.717.740,77</b>	<b>0,00</b>
APOSENTADORIAS E REFORMAS	2.282.583,74	0,00
PENSÕES	191.381,36	0,00
BENEFÍCIOS DE PRESTAÇÃO CONTINUADA	0,00	0,00
BENEFÍCIOS EVENTUAIS	197.493,46	0,00
POLÍTICAS PÚBLICAS DE TRANSFERÊNCIA DE RENDA	0,00	0,00
OUTROS BENEFÍCIOS PREVIDENCIÁRIOS E ASSISTENCIAIS	1.046.282,21	0,00
<b>USO DE BENS, SERVIÇOS E CONSUMO DE CAPITAL FIXO</b>	<b>17.357.326,09</b>	<b>0,00</b>
USO DE MATERIAL DE CONSUMO	5.599.420,49	0,00
SERVIÇOS	11.757.905,60	0,00
DEPRECIÇÃO, AMORTIZAÇÃO E EXAUSTÃO	0,00	0,00
CUSTO DE MATERIAIS, SERVIÇOS E CONSUMO DE CAPITAL FIXO	0,00	0,00
<b>VARIAÇÕES PATRIMONIAIS DIMINUTIVAS FINANCEIRAS</b>	<b>408.528,10</b>	<b>0,00</b>
JUROS E ENCARGOS DE EMPRÉSTIMOS E FINANCIAMENTOS OBTIDOS	233.710,76	0,00
JUROS E ENCARGOS DE MORA	21.683,44	0,00
VARIAÇÕES MONETARIAS E CAMBIAIS	0,00	0,00
DESCONTOS FINANCEIROS CONCEDIDOS	0,00	0,00
OUTRAS VARIAÇÕES PATRIMONIAIS DIMINUTIVAS - FINANCEIRAS	153.133,90	0,00
<b>TRANSFERÊNCIAS E DELEGAÇÕES CONCEDIDAS</b>	<b>13.446.824,42</b>	<b>0,00</b>
TRANSFERÊNCIAS INTRAGOVERNAMENTAIS	13.357.401,92	0,00
TRANSFERÊNCIAS INTER GVERNAMENTAIS	89.422,50	0,00
TRANSFERÊNCIAS A INSTITUIÇÕES PRIVADAS	0,00	0,00
TRANSFERÊNCIAS A INSTITUIÇÕES MULTIGOVERNAMENTAIS	0,00	0,00
TRANSFERÊNCIAS A CONSORCIOS PÚBLICOS	0,00	0,00
TRANSFERÊNCIAS AO EXTERIOR	0,00	0,00

EM BRANCO



**Anexo XV - Demonstração das Variações Patrimoniais**  
**Lei Nº 4.320/64**

Período: Dezembro/2015


EXECUÇÃO ORÇAMENTÁRIA DELEGADA	0,00	0,00
<b>DEVALORIZAÇÃO E PERDA DE ATIVOS</b>	<b>0,00</b>	<b>0,00</b>
REAVALIAÇÃO, REDUÇÃO A VALOR RECUPERÁVEL E AJUSTE PARA PER	0,00	0,00
PERDAS COM ALIENAÇÃO	0,00	0,00
PERDAS INVOLUNTARIAS	0,00	0,00
<b>TRIBUTÁRIAS</b>	<b>312.086,35</b>	<b>0,00</b>
IMPOSTOS, TAXAS E CONTRIBUIÇÕES DE MELHORIA	159,99	0,00
CONTRIBUIÇÕES	311.926,36	0,00
CUSTO COM TRIBUTOS	0,00	0,00
<b>OUTRAS VARIAÇÕES PATRIMONIAIS DIMINUTIVAS</b>	<b>21.811,58</b>	<b>0,00</b>
PREMIAÇÕES	0,00	0,00
RESULTADO NEGATIVO DE PARTICIPAÇÕES	0,00	0,00
INCENTIVOS	0,00	0,00
SUBVENCOES ECONOMICAS	0,00	0,00
PARTICIPAÇÕES E CONTRIBUIÇÕES	0,00	0,00
VPD DE CONSTITUIÇÃO DE PROVISÕES	0,00	0,00
CUSTO DE OUTRAS VPD	0,00	0,00
DIVERSAS VARIAÇÕES PATRIMONIAIS DIMINUTIVAS	21.811,58	0,00
<b>TOTAL DAS VARIAÇÕES PATRIMONIAIS DIMINUTIVAS (II)</b>	<b>71.591.688,17</b>	<b>0,00</b>
<b>RESULTADO PATRIMONIAL DO PERÍODO (III) = (I - II)</b>	<b>30.315.792,20</b>	<b>0,00</b>


EM BRANCO

CNPJ: 12.264.396/0001-63  
Rua: RUA ROSALVO PINTO DAMASO, 224  
Bairro: CENTRO

**Anexo XV - Demonstração das Variações Patrimoniais**  
**Lei Nº 4.320/64**  
**Período: Dezembro/2015**

  
GUSTAVO DANTAS FEIJÓ  
Prefeito  
524.759.994-20

  
ANTONIO THIAGO MELO DA ROCHA  
SEC DE FINANÇAS  
035.682.944-86

  
JOSÉ ALDO ALVES DA ROCHA  
CONTADOR  
CRC 016/667/O-T-3-AL


EM BRANCO

Código	Descrição	Saldo do Exercício Anterior	Movimento do Exercício				Saldo para o Exercício Seguinte
			Encampação	Inscrição	Pagamento	Cancelamento	
2.1.1.1.0.00.00.00.00.0000	PESSOAL A PAGAR	28.342,58	0,00	39.067.334,22	38.565.845,16	19.282,04	410.549,60
2.1.1.2.0.00.00.00.00.0000	BENEFÍCIOS PREVIDENCIÁRIOS A PAGAR	0,00	0,00	0,00	0,00	0,00	0,00
2.1.1.3.0.00.00.00.00.0000	BENEFÍCIOS ASSISTENCIAIS A PAGAR	0,00	0,00	0,00	0,00	0,00	0,00
2.1.1.4.0.00.00.00.00.0000	ENCARGOS SOCIAIS A PAGAR	8.991,78	0,00	668.903,31	668.903,31	6.591,69	2.400,09
2.1.2.1.0.00.00.00.00.0000	EMPRÉSTIMOS A CURTO PRAZO - INTERNO	0,00	0,00	0,00	0,00	0,00	0,00
2.1.2.2.0.00.00.00.00.0000	EMPRÉSTIMOS A CURTO PRAZO - EXTERNO	0,00	0,00	0,00	0,00	0,00	0,00
2.1.2.3.0.00.00.00.00.0000	FINANCIAMENTOS A CURTO PRAZO - INTERNO	0,00	0,00	0,00	0,00	0,00	0,00
2.1.2.4.0.00.00.00.00.0000	FINANCIAMENTO A CURTO PRAZO - EXTERNO	0,00	0,00	0,00	0,00	0,00	0,00
2.1.2.5.0.00.00.00.00.0000	JUROS E ENCARGOS A PAGAR DE EMPRÉSTIMOS E FINANCIAMENTOS A CURTO PRAZO	0,00	0,00	0,00	0,00	0,00	0,00
2.1.2.6.0.00.00.00.00.0000	JUROS E ENCARGOS A PAGAR DE EMPRÉSTIMOS E FINANCIAMENTOS A CURTO PRAZO	0,00	0,00	0,00	0,00	0,00	0,00
2.1.2.8.0.00.00.00.00.0000	(-) ENCARGOS FINANCEIROS A APROPRIAR - INTERNO	0,00	0,00	0,00	0,00	0,00	0,00
2.1.2.9.0.00.00.00.00.0000	(-) ENCARGOS FINANCEIROS A APROPRIAR - EXTERNO	0,00	0,00	0,00	0,00	0,00	0,00
2.1.3.1.0.00.00.00.00.0000	FORNECEDORES E CONTAS A PAGAR NACIONAIS A CURTO PRAZO	1.205.628,36	10.348,93	22.377.254,48	22.744.084,71	719.494,61	129.652,45
2.1.3.2.0.00.00.00.00.0000	FORNECEDORES E CONTAS A PAGAR ESTRANGEIROS A CURTO PRAZO	0,00	0,00	0,00	0,00	0,00	0,00
2.1.4.1.0.00.00.00.00.0000	OBRIGAÇÕES FISCAIS A CURTO PRAZO COM A UNIAO	0,00	0,00	0,00	0,00	0,00	0,00
2.1.4.2.0.00.00.00.00.0000	OBRIGAÇÕES FISCAIS A CURTO PRAZO COM OS ESTADOS	0,00	0,00	0,00	0,00	0,00	0,00
2.1.4.3.0.00.00.00.00.0000	OBRIGAÇÕES FISCAIS A CURTO PRAZO COM OS MUNICIPIOS	0,00	0,00	0,00	0,00	0,00	0,00
2.1.7.1.0.00.00.00.00.0000	PROVISAO PARA RISCOS TRABALHISTAS A CURTO PRAZO	0,00	0,00	0,00	0,00	0,00	0,00
2.1.7.3.0.00.00.00.00.0000	PROVISÕES PARA RISCOS FISCAIS A CURTO PRAZO	0,00	0,00	0,00	0,00	0,00	0,00
2.1.7.4.0.00.00.00.00.0000	PROVISAO PARA RISCOS CIVEIS A CURTO PRAZO	0,00	0,00	0,00	0,00	0,00	0,00
2.1.7.5.0.00.00.00.00.0000	PROVISÃO PARA REPARTIÇÃO DE CRÉDITOS A CURTO PRAZO	0,00	0,00	0,00	0,00	0,00	0,00

EN BRANCO

Código	Descrição	Saldo do Exercício Anterior	Movimento do Exercício				Saldo para o Exercício Seguinte
			Encampação	Inscrição	Pagamento	Cancelamento	
2.1.7.6.0.0.00.00.00.0000	PROVISÃO PARA RISCOS DECORRENTES DE CONTRATOS DE PPP A CURTO PRAZO	0,00	0,00	0,00	0,00	0,00	0,00
2.1.7.9.0.0.00.00.00.0000	OUTRAS PROVISÕES A CURTO PRAZO	0,00	0,00	0,00	0,00	0,00	0,00
2.1.8.1.0.00.00.00.00.0000	ADIANTAMENTOS DE CLIENTES	0,00	0,00	0,00	0,00	0,00	0,00
2.1.8.2.0.00.00.00.00.0000	OBRIGAÇÕES POR DANOS A TERCEIROS	0,00	0,00	0,00	0,00	0,00	0,00
2.1.8.3.0.00.00.00.00.0000	ARRENDAMENTO OPERACIONAL A PAGAR	0,00	0,00	0,00	0,00	0,00	0,00
2.1.8.4.0.00.00.00.00.0000	DEBENTURES E OUTROS TÍTULOS DE DÍVIDA A CURTO PRAZO	0,00	0,00	0,00	0,00	0,00	0,00
2.1.8.5.0.00.00.00.00.0000	DIVIDENDOS A PAGAR	0,00	0,00	0,00	0,00	0,00	0,00
2.1.8.8.0.00.00.00.00.0000	VALORES RESTITUIVEIS	3.877.598,13	40.401,08	9.178.300,48	40.401,08	40.401,08	4.985.196,17
2.1.8.9.0.00.00.00.00.0000	OUTRAS OBRIGAÇÕES A CURTO PRAZO	3.657,03	11.462,65	3.168.515,65	0,00	0,00	24.922,18
		<b>5.124.217,88</b>	<b>62.212,66</b>	<b>74.425.649,31</b>	<b>75.577.708,68</b>	<b>785.769,42</b>	<b>5.552.720,49</b>

  
GUSTAVO DANTAS FEIJÓ  
Prefeito  
524.759.994-20

  
ANTONIO THIAGO MELO DA ROCHA  
SEC. DE FINANÇAS  
035.682.944-86

  
JOSÉ ALDO ALVES DA ROCHA  
CONTADOR  
CRC: 016.667/O-T-3-AL

EN BRANCO



**Demonstração dos Fluxos de Caixa**  
**Lei N° 4.320/64**

Período: Dezembro/2015

<b>FLUXOS DE CAIXA DAS ATIVIDADES OPERACIONAIS</b>		<b>Exercício Atual</b>	<b>Exercício Anterior</b>
<b>Ingressos</b>		<b>99.838.330,94</b>	<b>0,00</b>
Receitas derivadas e originárias		36.442.478,29	0,00
Transferências correntes recebidas		63.395.852,65	0,00
Outros ingressos operacionais		0,00	0,00
<b>Desembolsos</b>		<b>74.558.081,87</b>	<b>0,00</b>
Pessoal e demais despesas		61.020.710,01	0,00
Juros e encargos da dívida		168.905,44	0,00
Transferências concedidas		13.368.466,42	0,00
Outros desembolsos operacionais		0,00	0,00
<b>Fluxo de caixa líquido das atividades operacionais (I)</b>		<b>25.280.249,07</b>	<b>0,00</b>
<b>FLUXOS DE CAIXA DAS ATIVIDADES DE INVESTIMENTO</b>		<b>Exercício Atual</b>	<b>Exercício Anterior</b>
<b>Ingressos</b>		<b>0,00</b>	<b>0,00</b>
Alienação de bens		0,00	0,00
Amortização de empréstimos e financiamentos concedidos		0,00	0,00
Outros ingressos de investimentos		0,00	0,00
<b>Desembolsos</b>		<b>4.389.017,32</b>	<b>0,00</b>
Aquisição de ativo não circulante		4.389.017,32	0,00
Concessão de empréstimos e financiamentos		0,00	0,00
Concessão de empréstimos e financiamentos		0,00	0,00
<b>Fluxo de caixa líquido das atividades de investimento (II)</b>		<b>-4.389.017,32</b>	<b>0,00</b>
<b>FLUXOS DE CAIXA DAS ATIVIDADES DE FINANCIAMENTO</b>		<b>Exercício Atual</b>	<b>Exercício Anterior</b>
<b>Ingressos</b>		<b>1.323.781,09</b>	<b>0,00</b>
Operações de crédito		91.135,67	0,00
Integralização do capital social de empresas dependentes		0,00	0,00

EM BRANCO

**Demonstração dos Fluxos de Caixa**  
**Lei Nº 4.320/64**

Período: Dezembro/2015

Transferências de capital recebidas	1.232.645,42	0,00
Outros ingressos de financiamentos	0,00	0,00
<b>Desembolsos</b>	<b>1.046.255,26</b>	<b>0,00</b>
Amortização /Refinanciamento da dívida	0,00	0,00
Outros desembolsos de financiamentos	0,00	0,00
<b>Fluxo de caixa líquido das atividades de financiamento (III)</b>	<b>277.525,83</b>	<b>0,00</b>
<b>GERAÇÃO LÍQUIDA DE CAIXA E EQUIVALENTE DE CAIXA (I+II+III)</b>	<b>21.168.757,58</b>	<b>0,00</b>
<b>Caixa e Equivalentes de caixa inicial</b>	<b>20.569.612,19</b>	<b>0,00</b>
<b>Caixa e Equivalente de caixa final</b>	<b>44.426.853,24</b>	<b>0,00</b>

**QUADRO DE RECEITAS DERIVADAS E ORIGINÁRIAS**

<b>RECEITAS DERIVADAS E ORIGINÁRIAS</b>	<b>36.442.478,29</b>	<b>0,00</b>
Receita Tributária	1.730.942,09	0,00
Receita de Contribuições	3.142.157,99	0,00
Receita Patrimonial	0,00	0,00
Receita Agropecuária	0,00	0,00
Receita Industrial	0,00	0,00
Receita de Serviços	1.844.121,33	0,00
Remuneração das Disponibilidades	2.329.757,12	0,00
Outras Receitas Derivadas e Originárias	27.395.499,76	0,00
<b>Total das Receitas Derivadas e Originárias</b>	<b>36.442.478,29</b>	<b>0,00</b>

**QUADRO DE TRANSFERÊNCIAS RECEBIDAS E CONCEDIDAS**

<b>TRANSFERÊNCIAS RECEBIDAS</b>	<b>63.395.852,65</b>	<b>0,00</b>
Intergovernamentais	33.117.512,04	0,00

EM BRANCO

**Demonstração dos Fluxos de Caixa**  
**Lei Nº 4.320/64**

Período: Dezembro/2015

da União	24.294.854,67	0,00
de Estados e Distrito Federal	8.822.657,37	0,00
de Municípios	0,00	0,00
Intragovernamentais	13.357.401,92	0,00
Outras transferências recebidas	16.920.938,69	0,00
<b>Total das Transferências Recebidas</b>	<b>63.395.852,65</b>	<b>0,00</b>
<b>TRANSFERÊNCIAS CONCEDIDAS</b>	<b>13.368.466,42</b>	<b>0,00</b>
Intergovernamentais	11.064,50	0,00
a União	0,00	0,00
a Estados e Distrito Federal	11.064,50	0,00
a Municípios	0,00	0,00
Intragovernamentais	13.357.401,92	0,00
Outras transferências concedidas	0,00	0,00
<b>Total das Transferências Concedidas</b>	<b>13.368.466,42</b>	<b>0,00</b>

**QUADRO DE DESEMBOLSOS DE PESSOAL E DEMAIS DESPESAS POR FUNÇÃO**

Legislativo	2.057.821,13	0,00
Judiciário	298.264,74	0,00
Essencial a Justiça	0,00	0,00
Administração	5.670.060,90	0,00
Defesa Nacional	0,00	0,00
Segurança Pública	0,00	0,00
Relações Exteriores	0,00	0,00
Assistência Social	2.746.704,62	0,00
Previdência Social	3.807.037,53	0,00

EN GRANCO

**Demonstração dos Fluxos de Caixa**  
**Lei Nº 4.320/64**

Período: Dezembro/2015

Saúde	13.774.022,04	0,00
Trabalho	0,00	0,00
Educação	20.768.434,29	0,00
Cultura	350.713,13	0,00
Direitos da Cidadania	0,00	0,00
Urbanismo	7.754.682,94	0,00
Habitação	0,00	0,00
Saneamento	1.762.919,08	0,00
Gestão Ambiental	0,00	0,00
Ciência e Tecnologia	0,00	0,00
Agricultura	1.148.707,95	0,00
Organização Agrária	0,00	0,00
Indústria	1.029,13	0,00
Comércio e Serviços	11.518,95	0,00
Comunicações	0,00	0,00
Energia	0,00	0,00
Transporte	170.343,82	0,00
Desporto e Lazer	698.449,76	0,00
Encargos Especiais	0,00	0,00
Reserva de Contingência	0,00	0,00
<b>Total dos Desembolsos de Pessoal e Demais Despesas por Função</b>	<b>61.020.710,01</b>	<b>0,00</b>

**QUADRO DE DESEMBOLSOS DE PESSOAL E DEMAIS DESPESAS POR FUNÇÃO**

Juros e Correção Monetária da Dívida Interna	168.905,44	0,00
Juros e Correção Monetária da Dívida Externa	0,00	0,00

EM BRANCO





**Demonstração dos Fluxos de Caixa**  
Lei N° 4.320/64

Período: Dezembro/2015

Outros Encargos da Dívida	0,00	0,00
<b>Total dos Juros e Encargos da Dívida</b>	<b>168.905,44</b>	<b>0,00</b>

  
GUSTAVO DANTAS FEIJÓ  
Prefeito  
524.759.994-20

  
ANTONIO THIAGO MELO DA ROCHA  
SEC/DE FINANÇAS  
035.682.944-86

  
JOSÉ ALDO ALVES DA ROCHA  
CONTADOR  
CRC. 0161667/O-T-3-AL

EM BRANCO

Mês	CRÉDITOS ADICIONAIS					ORIGENS DOS RECURSOS				
	Suplementar	Especial	Extraordinário	Total	Anulação	Sup. Financeiro	Exc. de Arrecadação	Op. de Crédito	Total	
Janeiro	223.958,65	0,00	0,00	223.958,65	223.958,65	0,00	0,00	0,00	223.958,65	
Fevereiro	525.669,56	0,00	0,00	525.669,56	525.669,56	0,00	0,00	0,00	525.669,56	
Março	315.395,38	0,00	0,00	315.395,38	315.395,38	0,00	0,00	0,00	315.395,38	
Abril	777.012,31	0,00	0,00	777.012,31	777.012,31	0,00	0,00	0,00	777.012,31	
Maior	1.224.825,92	0,00	0,00	1.224.825,92	1.224.825,92	0,00	0,00	0,00	1.224.825,92	
Junho	269.607,78	0,00	0,00	269.607,78	269.607,78	0,00	0,00	0,00	269.607,78	
Julho	734.125,13	0,00	0,00	734.125,13	734.124,83	0,00	0,00	0,00	734.124,83	
Agosto	1.272.196,00	0,00	0,00	1.272.196,00	1.272.196,00	0,00	0,00	0,00	1.272.196,00	
Setembro	2.476.863,58	0,00	0,00	2.476.863,58	2.476.863,58	0,00	0,00	0,00	2.476.863,58	
Outubro	2.257.142,17	0,00	0,00	2.257.142,17	2.257.142,17	0,00	0,00	0,00	2.257.142,17	
Novembro	3.416.966,12	0,00	0,00	3.416.966,12	3.416.966,12	0,00	0,00	0,00	3.416.966,12	
Dezembro	4.554.631,81	0,00	0,00	4.554.631,81	4.554.631,81	0,00	0,00	0,00	4.554.631,81	
	<b>18.048.394,41</b>	<b>0,00</b>	<b>0,00</b>	<b>18.048.394,41</b>	<b>18.048.394,41</b>	<b>0,00</b>	<b>0,00</b>	<b>0,00</b>	<b>18.048.394,41</b>	

**GUSTAVO DANTAS FEIJÓ**  
Prefeito  
524.759.994-20

**ANTONIO THIAGO MELO DA ROCHA**  
SEC. DE FINANÇAS  
035.682.944-86

**JOSÉ ALDO ALVES DA ROCHA**  
CONTADOR  
CRC. 016.667/O-T-3-AL

EM BRANCO

# PREFEITURA MUNICIPAL DE BOCA DA MATA

CNPJ: 12.264.396/0001-63

Rua: RUA ROSALVO PINTO DAMASO, 224

Bairro: CENTRO

**Dezembro/2015**  
**Resumo das Contas Bancárias**

Conta	Descrição	Saldo Anterior	Débito	Crédito	Saldo Atual
<b>Banco: BANCO DO BRASIL</b>					
<b>Agência: 1648-9</b>					
1.043-X	HABITAR BRASIL	422,01	0,00	0,00	422,01
11.318-2	QSE	0,00	59.965,32	59.965,32	0,00
11.318-2 C	QSE - CDB	0,00	0,00	0,00	0,00
11.318-2 AP	QSE - SUPREMO	20.745,22	26.389,72	33.791,49	13.343,45
11.352-2	FEX/CEX	10,62	6.245,99	6.062,45	194,16
11.393-X	PNATE - PROG. NACIONAL DE APO	0,00	17.813,95	17.813,95	0,00
11.393-X C	PNATE - PROG. NACIONAL DE APO	0,00	0,00	0,00	0,00
11.393-X APP	PNATE - PROG. NACIONAL DE APO	17.114,15	62,49	17.113,95	62,69
11.430-8	CIDE	0,00	0,00	0,00	0,00
11.430-8 AP	CIDE - SUPREMO	30,60	0,24	0,00	30,84
12.165-7	ARRECADAÇÃO MUNICIPAL	0,00	117.250,51	117.250,51	0,00
12.165-7 AP	ARRECADAÇÃO MUNICIPAL - SUP	1.591,60	31.976,61	30.785,34	2.782,87
12.889-9	COSIP - ILUMINAÇÃO PÚBLICA	0,00	0,00	0,00	0,00
12.889-9 AP	COSIP - ILUMINAÇÃO PUBLICA - S	12.619,48	101,55	0,00	12.721,03
13.119-9	SNA - SIMPLES NACIONAL	64,37	1.539,18	1.500,00	103,55
13.119-9 AP	SNA - SUPREMO	0,08	0,00	0,00	0,08
13.234-9	BRALF - BRASIL ALFABETIZADO	0,00	0,00	0,00	0,00
13.234-9 AP	BRALF - BRASIL ALFABETIZADO - S	139.774,94	1.124,82	0,00	140.899,76
13.734-0	PLANTANDO FUTURO	1.058,09	0,00	0,00	1.058,09
13.751-0	MELHORIA SANITÁRIAS DOMICILIA	0,00	0,00	0,00	0,00
15.082-7	DIVERSOS	0,00	1.450.866,93	1.450.866,93	0,00
15.082-7 AP	DIVERSOS - SUPREMO	7.884,69	435.425,83	419.459,68	23.850,84
15.168-8	ITR - IMP. TERRITORIAL RURAL	501,11	4.280,24	4.690,25	91,10
15.310-9	FPM	0,00	4.273.569,53	4.273.569,53	0,00
15.310-9 AP	FPM - SUPREMO	17.023,24	1.047.721,89	1.048.864,34	15.880,79
16.393-7	PNAE - PROG. NACIONAL DE ALIM	0,00	0,00	0,00	0,00
16.393-7 AP	PNAE - PROG. NACIONAL DE ALIM	31,86	0,25	0,00	32,11
16.465-8	AFM - APOIO FINANCEIRO AOS MU	0,00	0,00	0,00	0,00
18.058-0	PDDE - PROG. DINHEIRO DIRETO	0,00	0,00	0,00	0,00
18.058-0 AP	PDDE - PROG. DINHEIRO DIRETO -	820,38	6,60	0,00	826,98
18.827-1	PTA - BB	0,00	0,00	0,00	0,00
18.827-1 AP	PTA - BB	2,80	0,03	0,00	2,83
18.829-8	PTA - MOBILIÁRIO ESCOLAR	0,00	0,00	0,00	0,00
18.829-8 AP	PTA - MOBILIÁRIO ESCOLAR - SUP	0,00	0,00	0,00	0,00
18.863-8	ESGOTO	414,20	0,00	0,00	414,20
18.863-8 C	DESGOTO - CDB	232.910,20	2.570,40	0,00	235.480,60
19.162-0	FEP/ANP-FUNDO ESPECIAL	3.843,05	17.062,11	20.870,61	34,55

EM BRANCO

# PREFEITURA MUNICIPAL DE BOCA DA MATA

CNPJ: 12.264.396/0001-63

Rua: RUA ROSALVO PINTO DAMASO, 224

Bairro: CENTRO

**Dezembro/2015**  
**Resumo das Contas Bancárias**

Conta	Descrição	Saldo Anterior	Débito	Crédito	Saldo Atual
22.451-0	FMAS - FUNDO MUNICIPAL DE ASS	0,00	37.899,01	37.899,01	0,00
22.451-0 AP	FMAS - FUNDO MUNICIPAL DE ASS	8.947,69	20.162,32	17.399,01	11.711,00
22.626-2	CFM - PROD MINERAL	1,09	0,00	0,00	1,09
22.750-1	EDUCAÇÃO C. PARTIDA	0,00	6.958.962,77	6.958.962,77	0,00
22.750-1 AP	EDUCAÇÃO C. PARTIDA - SUPREM	0,94	0,01	0,95	0,00
22.750-1AP	EDUCAÇÃO C. PARTIDA - DIFEREN	0,00	6.532.578,63	0,00	6.532.578,63
22.985-7	PAC II - IMPLEMENTAÇÃO DE ESC	0,00	0,00	0,00	0,00
22.985-7 AP	PAC II - IMPLEMENTAÇÃO DE ESC	68,72	0,55	0,00	69,27
22.985-7 CDPAC II	- IMPLEMENTAÇÃO DE ESC	0,00	0,00	0,00	0,00
22.986-5	PAC IIIIMPLAT. ADEQ. ESTRUT. ES	0,00	0,00	0,00	0,00
22.986-5 AP	PAC II IMPLAT. ADEQ. ESTRUT. ES	100.275,12	806,95	0,00	101.082,07
24.066-4	ESGOTO	0,00	403.986,75	403.986,75	0,00
24.066-4 AP	ESGOTO - SUPREMO	2.406.190,26	19.069,46	403.986,75	2.021.272,97
24.277-2	ÁGUA	0,00	0,00	0,00	0,00
24.277-2 AP	AGUA - SUPREMO	505.349,40	4.066,71	0,00	509.416,11
24.330-2	PAC I	0,00	0,00	0,00	0,00
24.330-2 AP	PAC I - SUPREMO	47.390,34	381,37	0,00	47.771,71
25.406--1	POPTA POUPANÇA	0,00	0,00	0,00	0,00
25.406-1	PM BOCA DA MATA - PTA	0,00	0,00	0,00	0,00
25.420--7	PM BOCA DA MATA PTA POUPANÇ	0,00	0,00	0,00	0,00
25.420-7	BOCA DA MATA - PTA	0,00	0,00	0,00	0,00
26.090-8	AFM - APOIO FINANCEIRO AOS MU	0,00	0,00	0,00	0,00
26.172-6	CONSTRUÇÃO DA CRECHE	0,00	0,00	0,00	0,00
26.172-6AP	CONSTRUÇÃO DA CRECHE - SUPR	29.948,24	241,00	0,00	30.189,24
26.172-6CD	CONSTRUÇÃO DA CRECHE - CDB	0,00	0,00	0,00	0,00
26.172-6PO	CONSTRUÇÃO DA CRECHE - POU	372.682,66	2.349,20	0,00	375.031,86
26.423-7	FUNDO MUNICIPAL DE ESPORTE	0,00	0,00	0,00	0,00
26.472-5	FUNASA - PLANO MUN. DE SANEA	0,00	0,00	0,00	0,00
26.472-5 AP	FUNASA APLIC - PALNO MUN. SAN	0,00	0,00	0,00	0,00
26.472-5 PO	FUNASA POP - PLANO MUN. SANE	17.423,81	119,60	0,00	17.543,41
26.625-6	APOIO A CRECHE - PROG. BRASIL	0,00	0,00	0,00	0,00
26.625-6 AP	APOIO A CRECHE - PROG. BRASIL	133.807,99	1.076,80	0,00	134.884,79
283.141-4	ICMS DESONERAÇÃO	22,18	4.565,07	4.449,53	137,72
6.744-X	FIA - FUNDO DA INFÂNCIA E ADOL	0,00	0,00	0,00	0,00
<b>Total Agência:</b>		<b>4.078.971,13</b>	<b>21.480.240,39</b>	<b>15.329.289,12</b>	<b>10.229.922,40</b>

**Banco: CAIXA ECONOMICA FEDERAL****Agência: 0056**

58.902-8	INDENIZAÇÕES E RESTITUIÇÕES -	0,00	1.395.499,76	167.465,60	1.228.034,16
759-0	INDENIZAÇÕES E RESTITUIÇÕES	0,00	43.871.783,21	39.202.938,04	4.668.845,17

EN BRANCO





## TERMO DE CONFERÊNCIA DE CAIXA


Item – 07 do Anexo II – da RN 001/2016.


Aos 31 dias do mês de dezembro de 2015, no ato do encerramento do expediente, os abaixo assinados designados pelo Sr. **Gustavo Dantas Feijó**, Prefeito deste Município de acordo com a Legislação em vigor, procedeu à verificação dos valores existentes nas Contas Bancárias e Tesouraria da Prefeitura Municipal de **BOCA DA MATA/AL**, após exame minucioso dos documentos de Receitas e Despesas e de conformidade seus registros contábeis, ficou constatado a existência da seguinte disponibilidade financeira, conforme especificação abaixo.

ESPECIFICAÇÃO	VALORES
CAIXA – Tesouraria	14.249,85
BANCO DO BRASIL S.A	10.229.922,40
Caixa Econômica Federal – Ag - 0056 Arapiraca	15.577.399,25
Caixa Econômica Federal – Ag - 0849 SM Campos	986.230,58
<b>INCORPORAÇÕES:</b>	
FUNDEB	243.002,82
FMS	5.407.173,18
FMAS	394.241,62
RPPS	11.517.916,11
SAAE	56.561,90
CÂMARA	155,53
<b>TOTAL</b>	<b>44.426.853,24</b>

Boca da Mata /AL, 01 de março de 2016.

  
José Aldo Alves da Rocha  
CPF 093.812.122-91  
Contador

  
Antônio Thiago Melo da Rocha  
CPF n.º 035.682.944-86  
Secretário de Finanças

  
Gustavo Dantas Feijó  
CPF 524.759.994-20  
Prefeito

EM BRANCO

# PREFEITURA MUNICIPAL DE BOCA DA MATA

CNPJ: 12.264.396/0001-63

Rua: RUA ROSALVO PINTO DAMASO, 224

Bairro: CENTRO

**Dezembro/2015**  
**Resumo das Contas Bancárias**

Conta	Descrição	Saldo Anterior	Débito	Crédito	Saldo Atual
759-0CDB	INDENIZAÇÕES E RESTITUIÇÕES -	0,00	10.063.177,50	10.063.177,50	0,00
759-0EXEC	INDENIZAÇÕES E RESTITUIÇÕES -	0,00	10.071.725,41	5.000.000,00	5.071.725,41
759-0FIC	INDENIZAÇÕES E RESTITUIÇÕES -	0,00	6.021.900,46	1.413.105,95	4.608.794,51
<b>Total Agência:</b>		<b>0,00</b>	<b>71.424.086,34</b>	<b>55.846.687,09</b>	<b>15.577.399,25</b>
<b>Agência: 0849</b>					
12.372-0	APLICAÇÃO	0,00	0,00	0,00	0,00
134-7	ROYALTIES	50,00	8.543,30	8.543,30	50,00
134-7 AP	ROYALTIES - APLICAÇÃO	33,39	8.560,28	0,00	8.593,67
14.211-3	APLICAÇÃO	0,00	0,00	0,00	0,00
149-5	IPI - IMPOSTO PRODUTOS INDUST	50,00	1.368,11	1.368,11	50,00
149-5 AP	IPI - IMPOSTO PRODUTOS INDUST	1.223,57	598,52	632,70	1.189,39
153-3	CONSTRUÇÃO CASAS	112,80	0,00	0,00	112,80
188-6	GEITE - GESTÃO INTEGRADA DO T	50,00	21.236,20	21.236,20	50,00
188-6 AP	GEITE - GESTÃO INTEGRADA DO T	45.851,58	21.704,24	0,00	67.555,82
198-3	CONCURSO	21,50	0,00	0,00	21,50
198-3 AP	CONCURSO - APLICAÇÃO	33,57	0,24	0,00	33,81
29-4	ICMS	50,00	1.951.552,74	1.951.552,74	50,00
29-4 AP	ICMS - APLICAÇÃO	1.933,97	884.325,76	849.534,24	36.725,49
647.022-5	MIN. C CONTA SEM NOME	0,00	0,00	0,00	0,00
647.033-0	PRAÇAS	0,00	0,00	0,00	0,00
647.033-3 A	PRAÇAS - APLICAÇÃO	0,00	0,00	0,00	0,00
647.040-3	PAVIMENTAÇÃO	0,00	75.083,04	74.950,87	132,17
647.040-3A	PAVIMENTAÇÃO APLICAÇÃO	75.058,53	24,51	75.083,04	0,00
347.040-6	PAVIMENTAÇÃO	317.214,27	2.246,82	0,00	319.461,09
347.042-0	CONST. UNIDADE BÁSICA SAÚDE	0,00	0,00	0,00	0,00
647.042-2	CONST. UNIDADE BÁSICA SAÚDE	453.138,40	2.856,35	0,00	455.994,75
647.045-4	FNHIS - F. NACIONAL DE HABIT. D	0,00	0,00	0,00	0,00
647.045-4A	FNHIS - F. NACIONAL DE HABIT. D	0,01	0,00	0,00	0,01
647.045-7	FNHIS	0,00	0,00	0,00	0,00
647.055-1	PRAÇA EVENTOS	0,00	0,00	0,00	0,00
647.055-1A	PRAÇA E EVENTOS APLICAÇÃO	0,00	0,00	0,00	0,00
647.055-4	PRAÇA E EVENTOS	0,00	0,00	0,00	0,00
647.058-6	REFORMA PRAÇA PAULO DE CAST	4,60	0,00	0,00	4,60
647.058-6A	REFORMA PRAÇA PAULO DE CAST	0,01	0,00	0,00	0,01
647.058-9	PM BOCA DA MATA CONCURSO	62.035,35	402,19	0,00	62.437,54
647.062-4	PAVIMENTAÇÃO ASFALTICA	0,00	0,00	0,00	0,00
647.062-4A	PAVIMENTAÇÃO ASFALTICA - FUN	2.034,60	18,21	0,00	2.052,81
647.066-7	CONTA CONVÊNIO	0,00	0,00	0,00	0,00
647.066-7A	CONTA CONVÊNIO APLICAÇÃO	31.433,76	281,36	0,00	31.715,12

EM BRANCO

# PREFEITURA MUNICIPAL DE BOCA DA MATA

CNPJ: 12.264.396/0001-63  
Rua: RUA ROSALVO PINTO DAMASO, 224  
Bairro: CENTRO

Dezembro/2015  
Resumo das Contas Bancárias

Conta	Descrição	Saldo Anterior	Débito	Crédito	Saldo Atual
<b>Total Agência:</b>		<b>990.329,91</b>	<b>2.978.801,87</b>	<b>2.982.901,20</b>	<b>986.230,58</b>
<b>Banco: INCORPORAÇÃO</b>					
<b>Agência: 000</b>					
0001	INCORPORAÇÃO FUNDEB	336.528,54	2.305.844,61	2.399.370,33	243.002,82
0002	INCORPORAÇÃO FMS	1.467.236,19	6.009.803,57	2.069.866,58	5.407.173,18
0003	INCORPORAÇÃO FMAS	409.305,56	99.492,24	114.556,18	394.241,62
0004	INCORPORAÇÃO RPPS	10.599.004,58	1.463.185,15	544.273,62	11.517.916,11
0005	INCORPORAÇÃO S.A.A.E.	66.141,86	164.925,62	174.505,58	56.561,90
0006	INCORPORAÇÃO CÂMARA	64.754,65	210.946,88	275.546,00	155,53
<b>Total Agência:</b>		<b>12.942.971,38</b>	<b>10.254.198,07</b>	<b>5.578.118,29</b>	<b>17.619.051,16</b>
<b>Banco: TESOIRO MUNICIPAL</b>					
<b>Agência: 999</b>					
999	CAIXA	9.690,05	856.296,91	851.737,11	14.249,85
<b>Total Agência:</b>		<b>9.690,05</b>	<b>856.296,91</b>	<b>851.737,11</b>	<b>14.249,85</b>
<b>Total Banco:</b>		<b>18.021.962,47</b>	<b>106.993.623,58</b>	<b>80.588.732,81</b>	<b>44.426.853,24</b>
<b>Total Geral:</b>		<b>18.021.962,47</b>	<b>106.993.623,58</b>	<b>80.588.732,81</b>	<b>44.426.853,24</b>



GUSTAVO DANTAS FEIJÓ  
Prefeito  
524.759.994-20



ANTONIO THIAGO MELO DA ROCHA  
SEC. DE FINANÇAS  
035.682.944-86



JOSÉ ALDO ALVES DA ROCHA  
CONTADOR  
CRC. 016.667/Q-T-3-AL

EM BRANCO

**Demonstrativo de Contas do Razão Sintético**

Código	Especificação	Saldo Anterior		Movimento de Débito		Movimento de Crédito		Saldo Atual	
		Devedor	Credor	No Mês	No Ano	No Mês	No Ano	Devedor	Credor
<b>Orçamentário</b>									
3.2.1.1.00.00.00.00.	PREVISAO INICIAL DA RECEITA BRUTA	126.518.981,48	0,00	0,00	0,00	0,00	0,00	126.518.981,48	0,00
3.2.1.1.2.01.01.00.00.	(-) FUNDEB	0,00	6.156.260,80	0,00	0,00	0,00	0,00	0,00	6.156.260,80
3.2.2.1.1.01.01.00.00.	ORIGINARIO DO OGM	120.809.622,68	0,00	0,00	0,00	0,00	0,00	120.809.622,68	0,00
3.2.2.1.3.01.04.00.00.	ANULAÇÃO DE DOTAÇÃO	13.493.762,60	0,00	4.554.631,81	18.048.394,41	0,00	0,00	18.048.394,41	0,00
3.2.2.1.3.09.00.00.00.	(-) CANCELAMENTO DE DOTAÇÕES	0,00	13.493.762,60	0,00	0,00	4.554.631,81	18.048.394,41	0,00	18.048.394,41
3.3.1.1.00.00.00.00.	RP NÃO PROCESSADOS INSCRITOS	921.273,52	0,00	0,00	0,00	0,00	0,00	921.273,52	0,00
3.3.2.1.0.00.00.00.00.	RP PROCESSADOS - INSCRITOS	4.315.033,79	0,00	0,00	0,00	0,00	0,00	4.315.033,79	0,00
3.2.1.1.00.00.00.00.	RECEITA A REALIZAR - RECEITA BRUTA	0,00	68.441.622,11	35.307.567,93	93.384.927,30	0,00	0,00	0,00	33.134.054,18
3.2.1.1.2.01.01.00.00.	(-) RECEITA A REALIZAR - FUNDEB	1.111.799,83	0,00	0,00	0,00	535.756,22	5.580.217,19	576.043,61	0,00
3.2.1.2.00.00.00.00.	RECEITA REALIZADA	0,00	58.077.359,37	0,00	0,00	35.307.567,93	93.384.927,30	0,00	93.384.927,30
3.2.1.3.1.01.00.00.00.	(-) FUNDEB	5.044.460,97	0,00	535.756,22	5.580.217,19	0,00	0,00	5.580.217,19	0,00
3.2.2.1.1.00.00.00.00.	CRÉDITO DISPONIVEL	0,00	60.386.287,77	10.016.153,36	84.130.257,18	4.799.752,97	18.490.521,88	0,00	55.169.887,38
3.2.2.1.3.01.00.00.00.	CRÉDITO EMPENHADO A LIQUIDAR	0,00	4.507.370,70	7.560.097,30	63.705.530,85	5.509.508,42	66.162.312,67	0,00	2.456.781,82
3.2.2.1.3.02.00.00.00.	CRÉDITO EMPENHADO EM LIQUIDAÇÃO	0,00	0,00	7.362.963,01	63.343.853,28	7.362.963,01	63.343.853,28	0,00	0,00
3.2.2.1.3.03.00.00.00.	CRÉDITO EMPENHADO LIQUIDADO A PAGAR	0,00	1.246.131,14	7.530.313,49	62.237.585,07	7.326.068,19	63.279.470,91	0,00	1.041.885,84
3.2.2.1.3.04.00.00.00.	CRÉDITO EMPENHADO LIQUIDADO - PAGO	0,00	54.669.833,07	11.092,05	16.067,53	7.482.326,62	62.157.135,17	0,00	62.141.067,64
3.3.1.1.00.00.00.00.	RP NÃO PROCESSADOS A LIQUIDAR	0,00	2.185.867,83	22.412,00	484.259,49	5.825.829,60	7.552.271,40	0,00	7.989.285,43
3.3.1.2.00.00.00.00.	RP NÃO PROCESSADOS EM LIQUIDAÇÃO	0,00	0,00	5.848.241,60	8.036.530,89	5.848.241,60	8.036.530,89	0,00	0,00
3.3.1.3.00.00.00.00.	RP NÃO PROCESSADOS LIQUIDADOS A PAGAR	1.718.116,40	0,00	5.840.395,00	8.020.358,89	22.412,00	484.259,49	7.536.099,40	0,00
3.3.1.4.00.00.00.00.	RP NÃO PROCESSADOS PAGOS	0,00	453.522,09	0,00	0,00	14.565,40	468.087,49	0,00	468.087,49
3.3.2.1.00.00.00.00.	RP PROCESSADOS A PAGAR	0,00	1.891.900,58	22.778,76	2.445.911,97	0,00	0,00	0,00	1.869.121,82
3.3.2.2.00.00.00.00.	RP PROCESSADOS PAGOS	0,00	2.423.133,21	0,00	0,00	22.778,76	2.445.911,97	0,00	2.445.911,97
<b>Sub-Total R\$</b>		<b>273.933.051,27</b>	<b>273.933.051,27</b>	<b>84.612.402,53</b>	<b>409.433.894,05</b>	<b>84.612.402,53</b>	<b>409.433.894,05</b>	<b>284.305.666,08</b>	<b>284.305.666,08</b>
<b>Patrimonial</b>									
1.1.1.1.1.19.02.01.00.	FEX/CEX	10,62	0,00	6.245,99	24.983,96	6.062,45	24.789,80	194,16	0,00

EM BRANCO



**Demonstrativo de Contas do Razão Sintético**

Código	Especificação	Saldo Anterior		Movimento de Débito		Movimento de Crédito		Saldo Atual	
		Devedor	Credor	No Mês	No Ano	No Mês	No Ano	Devedor	Credor
1.1.1.1.19.02.02.00.	ITR - IMP. TERRITORIAL RURAL	501,11	0,00	4.280,24	60.772,52	4.690,25	61.450,95	91,10	0,00
1.1.1.1.19.02.03.00.	FEPI/ANP-FUNDO ESPECIAL	3.843,05	0,00	17.062,11	198.750,81	20.870,61	199.937,15	34,55	0,00
1.1.1.1.19.02.04.00.	ICMS DESONERAÇÃO	22,18	0,00	4.565,07	54.780,85	4.449,53	56.509,76	137,72	0,00
1.1.1.1.19.02.05.00.	FPM	0,00	0,00	4.273.569,53	33.373.042,10	4.273.569,53	33.373.042,10	0,00	0,00
1.1.1.1.19.02.06.00.	SNA - SIMPLES NACIONAL	64,37	0,00	1.539,18	100.607,11	1.500,00	100.647,56	103,55	0,00
1.1.1.1.19.02.08.00.	CIDE	0,00	0,00	0,00	18.348,73	0,00	18.348,73	0,00	0,00
1.1.1.1.19.02.09.00.	HABITAR BRASIL	422,01	0,00	0,00	4,90	0,00	0,00	422,01	0,00
1.1.1.1.19.02.10.00.	CFM - PROD MINERAL	1,09	0,00	0,00	0,00	0,00	0,00	1,09	0,00
1.1.1.1.19.02.11.00.	DIVERSOS	0,00	0,00	1.450.866,93	3.466.910,01	1.450.866,93	3.471.407,16	0,00	0,00
1.1.1.1.19.02.12.00.	ARRECADADAÇÃO MUNICIPAL	0,00	0,00	117.250,51	2.022.095,97	117.250,51	2.028.482,93	0,00	0,00
1.1.1.1.19.02.15.00.	COSIP - ILUMINAÇÃO PÚBLICA	0,00	0,00	0,00	349.946,35	0,00	349.946,35	0,00	0,00
1.1.1.1.19.02.16.00.	ESGOTO	414,20	0,00	0,00	0,00	0,00	0,00	414,20	0,00
1.1.1.1.19.02.17.00.	ESGOTO	0,00	0,00	403.986,75	3.475.828,02	403.986,75	3.476.328,17	0,00	0,00
1.1.1.1.19.02.18.00.	ÁGUA	0,00	0,00	0,00	725.721,17	0,00	725.721,17	0,00	0,00
1.1.1.1.19.02.19.00.	PAC I	0,00	0,00	0,00	53.605,97	0,00	53.605,97	0,00	0,00
1.1.1.1.19.02.20.00.	QSE	0,00	0,00	59.965,32	921.053,07	59.965,32	921.053,07	0,00	0,00
1.1.1.1.19.02.21.00.	PNATE - PROG. NACIONAL DE APOIO AO TRANSP. ESCOLAR	0,00	0,00	17.813,95	382.420,12	17.813,95	382.420,12	0,00	0,00
1.1.1.1.19.02.22.00.	BRALF - BRASIL ALFABETIZADO	0,00	0,00	0,00	84.807,37	0,00	84.807,37	0,00	0,00
1.1.1.1.19.02.23.00.	PNAE - PROG. NACIONAL DE ALIMENTAÇÃO ESCOLAR	0,00	0,00	0,00	986.969,49	0,00	986.969,49	0,00	0,00
1.1.1.1.19.02.25.00.	PTA - MOBILIÁRIO ESCOLAR	0,00	0,00	0,00	164.152,62	0,00	164.152,62	0,00	0,00
1.1.1.1.19.02.26.00.	EDUCAÇÃO C. PARTIDA	0,00	0,00	6.956.962,77	8.018.001,96	6.956.962,77	8.018.001,96	0,00	0,00
1.1.1.1.19.02.27.00.	FMAS - FUNDO MUNICIPAL DE ASSISTÊNCIA SOCIAL	0,00	0,00	37.899,01	153.939,12	37.899,01	164.300,78	0,00	0,00
1.1.1.1.19.02.28.00.	PLANTANDO FUTURO	1.058,09	0,00	0,00	0,00	0,00	0,00	1.058,09	0,00
1.1.1.1.19.02.29.00.	FIA - FUNDO DA INFÂNCIA E ADOLESCÊNCIA	0,00	0,00	0,00	0,00	0,00	0,00	0,00	0,00
1.1.1.1.19.02.31.00.	PAC II - IMPLEMENTAÇÃO DE ESCOLAS PARA EDUC. INFANTIL	0,00	0,00	0,00	364.785,28	0,00	364.785,28	0,00	0,00
1.1.1.1.19.02.32.00.	PAC III/IMPLAT. ADEQ. ESTRUT. ESPORTIVAS ESCOLARES/ CONST. DE QU	0,00	0,00	0,00	555.293,39	0,00	555.293,39	0,00	0,00
1.1.1.1.19.02.37.00.	PM BOCA DA MATA PTA POUPANÇA	0,00	0,00	0,00	0,00	0,00	0,00	0,00	0,00
1.1.1.1.19.02.38.00.	AFM - APOIO FINANCEIRO AOS MUNICIPIOS	0,00	0,00	0,00	0,00	0,00	0,00	0,00	0,00
1.1.1.1.19.02.39.00.	FUNASA - PLANO MUN. DE SANEAMENTO	0,00	0,00	0,00	69.565,93	0,00	69.565,93	0,00	0,00

EM BRANCO

**Demonstrativo de Contas do Razão Sintético**

Código	Especificação	Saldo Anterior		Movimento de Débito		Movimento de Crédito		Saldo Atual	
		Devedor	Credor	No Mês	No Ano	No Mês	No Ano	Devedor	Credor
1.1.1.1.19.02.41.00.	FUNASA POP - PLANO MUN. SANEAMENTO	17.423,81	0,00	119,60	4.649,28	0,00	69.565,93	17.543,41	0,00
1.1.1.1.19.02.42.00.	APOIO A CRECHE - PROG. BRASIL CARINHOSO	0,00	0,00	0,00	39.189,90	0,00	39.189,90	0,00	0,00
1.1.1.1.19.02.43.00.	APOIO A CRECHE - PROG. BRASIL CARINHOSO	133.807,99	0,00	1.076,80	19.240,12	0,00	31.603,90	134.884,79	0,00
1.1.1.1.19.02.44.00.	CONSTRUÇÃO DA CRECHE	0,00	0,00	0,00	388.422,93	0,00	388.724,65	0,00	0,00
1.1.1.1.19.02.45.00.	CONSTRUÇÃO DA CRECHE - CDB	0,00	0,00	0,00	16.920,81	0,00	388.422,93	0,00	0,00
1.1.1.1.19.02.46.00.	PDDE - PROG. DINHEIRO DIRETO - SUPREMO	820,38	0,00	6,60	66,76	0,00	0,00	826,98	0,00
1.1.1.1.19.02.47.00.	PTA - MOBILIÁRIO ESCOLAR - SUPREMO	0,00	0,00	0,00	76.718,00	0,00	164.152,62	0,00	0,00
1.1.1.1.19.02.48.00.	PAC II - IMPLEMENTAÇÃO DE ESCOLAS PARA EDUC. INFANTIL - SUPREMO	68,72	0,00	0,55	51.203,19	0,00	113.992,10	69,27	0,00
1.1.1.1.19.02.49.00.	PAC II - IMPLEMENTAÇÃO DE ESCOLAS PARA EDUC. INFANTIL - CDB	0,00	0,00	0,00	10.382,84	0,00	250.793,18	0,00	0,00
1.1.1.1.19.02.50.00.	EDUCAÇÃO C. PARTIDA - SUPREMO	0,94	0,00	0,01	2,96	0,95	43,38	0,00	0,00
1.1.1.1.19.02.51.00.	PNATE - PROG. NACIONAL DE APOIO AO TRANSP. ESCOLAR - SUPREMO	17.114,15	0,00	62,49	222.362,71	17.113,95	232.404,41	62,89	0,00
1.1.1.1.19.02.52.00.	PNATE - PROG. NACIONAL DE APOIO - CDB	0,00	0,00	0,00	107,26	0,00	1.272,68	0,00	0,00
1.1.1.1.19.02.53.00.	PAC II IMPLAT. ADEQ. ESTRUT. ES - SUPREMO	100.275,12	0,00	806,95	238.897,49	0,00	325.020,01	101.082,07	0,00
1.1.1.1.19.02.54.00.	QSE - SUPREMO	20.745,22	0,00	26.389,72	449.255,07	33.791,49	437.697,51	13.343,45	0,00
1.1.1.1.19.02.55.00.	QSE - CDB	0,00	0,00	0,00	2.232,59	0,00	54.787,85	0,00	0,00
1.1.1.1.19.02.56.00.	PNAE - PROG. NACIONAL DE ALIMENTAÇÃO - SUPREMO	31,86	0,00	0,25	406.275,60	0,00	406.243,49	32,11	0,00
1.1.1.1.19.02.57.00.	BRALF - BRASIL ALFABETIZADO - SUPREMO	139.774,94	0,00	1.124,82	88.064,70	0,00	7.637,40	140.899,76	0,00
1.1.1.1.19.02.58.00.	FPM - SUPREMO	17.023,24	0,00	1.047.721,89	6.256.762,58	1.048.864,34	6.244.188,10	15.880,79	0,00
1.1.1.1.19.02.59.00.	AGUA - SUPREMO	505.349,40	0,00	4.066,71	557.325,97	0,00	168.237,57	509.416,11	0,00
1.1.1.1.19.02.60.00.	ESGOTO - CDB	232.910,20	0,00	2.570,40	26.217,40	0,00	0,00	235.480,60	0,00
1.1.1.1.19.02.61.00.	SNA - SUPREMO	0,08	0,00	0,00	1,61	0,00	142,44	0,08	0,00
1.1.1.1.19.02.62.00.	COSIP - ILUMINAÇÃO PÚBLICA - SUPREMO	12.619,48	0,00	101,55	182.262,45	0,00	169.641,20	12.721,03	0,00
1.1.1.1.19.02.63.00.	DIVERSOS - SUPREMO	7.884,69	0,00	435.425,83	1.032.385,17	419.459,68	1.008.688,29	23.850,84	0,00
1.1.1.1.19.02.64.00.	CIDE - SUPREMO	30,60	0,00	0,24	3.910,22	0,00	4.068,42	30,84	0,00
1.1.1.1.19.02.65.00.	ESGOTO - SUPREMO	2.406.190,26	0,00	19.069,46	1.073.928,87	403.986,75	3.475.828,02	2.021.272,97	0,00
1.1.1.1.19.02.66.00.	PAC I - SUPREMO	47.390,34	0,00	381,37	4.988,17	0,00	53.605,97	47.771,71	0,00
1.1.1.1.19.02.67.00.	FMAS - FUNDO MUNICIPAL DE ASSISTÊNCIA SOCIAL - SUPREMO	8.947,69	0,00	20.162,32	72.308,88	17.399,01	61.739,12	11.711,00	0,00
1.1.1.1.19.02.68.00.	ARRECAÇÃO MUNICIPAL - SUPREMO	1.591,60	0,00	31.976,61	527.951,13	30.785,34	525.168,26	2.782,87	0,00
1.1.1.1.19.02.69.00.	PTA - BB	2,80	0,00	0,03	0,23	0,00	0,00	2,83	0,00

EM BRANCO

**Demonstrativo de Contas do Razão Sintético**

Código	Especificação	Saldo Anterior		Movimento de Débito		Movimento de Crédito		Saldo Atual	
		Devedor	Credor	No Mês	No Ano	No Mês	No Ano	Devedor	Credor
1.1.1.1.19.02.70.00.	CONSTRUÇÃO DA CRECHE - POUPANÇA	372.682,66	0,00	2.349,20	375.031,86	0,00	0,00	375.031,86	0,00
1.1.1.1.19.02.71.00.	CONSTRUÇÃO DA CRECHE - SUPREMO	29.948,24	0,00	241,00	30.189,24	0,00	0,00	30.189,24	0,00
1.1.1.1.19.02.72.00.	FUNDO MUNICIPAL DE ESPORTE	0,00	0,00	0,00	8.000,00	0,00	8.000,00	0,00	0,00
1.1.1.1.19.02.73.00.	EDUCAÇÃO C. PARTIDA - DIFERENCIA	0,00	0,00	6.532.578,63	6.532.578,63	0,00	0,00	6.532.578,63	0,00
1.1.1.1.19.03.01.00.	ICMS	50,00	0,00	1.951.552,74	19.449.869,68	1.951.552,74	19.449.869,68	50,00	0,00
1.1.1.1.19.03.02.00.	ROYALTIES	50,00	0,00	8.543,30	185.615,41	8.543,30	185.615,41	50,00	0,00
1.1.1.1.19.03.03.00.	IPI - IMPOSTO PRODUTOS INDUSTRIALIZADOS	50,00	0,00	1.368,11	16.498,21	1.368,11	16.498,21	50,00	0,00
1.1.1.1.19.03.04.00.	CONCURSO	21,50	0,00	0,00	0,00	0,00	28,50	21,50	0,00
1.1.1.1.19.03.06.00.	PRAÇAS - APLICAÇÃO	0,00	0,00	0,00	0,00	0,00	0,00	0,00	0,00
1.1.1.1.19.03.07.00.	PAVIMENTAÇÃO	317.214,27	0,00	2.246,82	300.354,60	0,00	0,00	319.461,09	0,00
1.1.1.1.19.03.08.00.	PAVIMENTAÇÃO	0,00	0,00	75.083,04	446.545,64	74.950,87	446.413,47	132,17	0,00
1.1.1.1.19.03.09.00.	PRAÇA EVENTOS	0,00	0,00	0,00	44.149,84	0,00	44.157,58	0,00	0,00
1.1.1.1.19.03.10.00.	REFORMA PRAÇA PAULO DE CASTRO	4,60	0,00	0,00	0,00	0,00	0,00	4,60	0,00
1.1.1.1.19.03.11.00.	GEITE - GESTÃO INTEGRADA DO TRANSPORTE ESCOLAR	50,00	0,00	21.236,20	406.671,90	21.236,20	406.671,90	50,00	0,00
1.1.1.1.19.03.14.00.	APLICAÇÃO	0,00	0,00	0,00	0,00	0,00	0,00	0,00	0,00
1.1.1.1.19.03.16.00.	FNHIS - F. NACIONAL DE HABIT. DE INTERESSE SOCIAL	0,00	0,00	0,00	161.635,52	0,00	161.685,52	0,00	0,00
1.1.1.1.19.03.17.00.	FNHIS	0,00	0,00	0,00	1.796,68	0,00	80.803,74	0,00	0,00
1.1.1.1.19.03.18.00.	CONSTRUÇÃO CASAS	112,80	0,00	0,00	0,00	0,00	0,00	112,80	0,00
1.1.1.1.19.03.20.00.	CONST. UNIDADE BÁSICA SAÚDE	453.138,40	0,00	2.856,35	33.562,05	0,00	0,00	455.994,75	0,00
1.1.1.1.19.03.21.00.	PRAÇA E EVENTOS	0,00	0,00	0,00	2.667,30	0,00	44.149,83	0,00	0,00
1.1.1.1.19.03.22.00.	PM BOCA DA MATA CONCURSO	62.035,35	0,00	402,19	4.547,71	0,00	0,00	62.437,54	0,00
1.1.1.1.19.03.23.00.	CONTA CONVÊNIO	0,00	0,00	0,00	525.000,00	0,00	525.000,00	0,00	0,00
1.1.1.1.19.03.24.00.	CONTA CONVÊNIO APLICAÇÃO	31.433,76	0,00	281,36	5.977,49	0,00	0,00	31.715,12	0,00
1.1.1.1.19.03.25.00.	CONCURSO - APLICAÇÃO	33,57	0,00	0,24	2,43	0,00	0,00	33,81	0,00
1.1.1.1.19.03.26.00.	GEITE - GESTÃO INTEGRADA DO TRANSPORTE ESCOLAR	45.851,58	0,00	21.704,24	196.389,54	0,00	216.546,70	67.555,82	0,00
1.1.1.1.19.03.27.00.	IPI - IMPOSTO PRODUTOS INDUSTRIALIZADOS - APLICAÇÃO	1.223,57	0,00	598,52	7.423,91	0,00	7.305,00	1.189,39	0,00
1.1.1.1.19.03.28.00.	ROYALTIES - APLICAÇÃO	33,39	0,00	8.560,28	94.350,58	0,00	85.955,18	8.593,67	0,00
1.1.1.1.19.03.29.00.	ICMS - APLICAÇÃO	1.933,97	0,00	884.325,76	8.379.718,77	849.534,24	8.461.971,32	36.725,49	0,00
1.1.1.1.19.03.30.00.	PRAÇA E EVENTOS APLICAÇÃO	0,00	0,00	0,00	0,00	0,00	0,01	0,00	0,00

EM BRANCO

**Demonstrativo de Contas do Razão Sintético**

Código	Especificação	Saldo Anterior		Movimento de Débito		Movimento de Crédito		Saldo Atual	
		Devedor	Credor	No Mês	No Ano	No Mês	No Ano	Devedor	Credor
1.1.1.1.19.03.31.00.	FNHS - F. NACIONAL DE HABIT. DE INTERESSE SOCIAL - APLICAÇÃO	0,01	0,00	0,00	80.827,39	0,00	80.831,78	0,01	0,00
1.1.1.1.19.03.32.00.	REFORMA PRAÇA PAULO DE CASTRO - APLICAÇÃO	0,01	0,00	0,00	0,00	0,00	0,00	0,01	0,00
1.1.1.1.19.03.33.00.	PAVIMENTAÇÃO ASFALTICA	0,00	0,00	0,00	342.912,40	0,00	342.912,40	0,00	0,00
1.1.1.1.19.03.34.00.	PAVIMENTAÇÃO ASFALTICA - FUNDO DE INVESTIMENTO	2.034,60	0,00	18,21	173.509,01	0,00	171.456,20	2.052,81	0,00
1.1.1.1.19.03.35.00.	PAVIMENTAÇÃO APLICAÇÃO	75.058,53	0,00	24,51	75.083,04	75.083,04	75.083,04	0,00	0,00
1.1.1.1.19.03.36.00.	INDENIZAÇÕES E RESTITUIÇÕES	0,00	0,00	43.871.783,21	43.871.783,21	39.202.938,04	39.202.938,04	4.668.845,17	0,00
1.1.1.1.19.03.37.00.	INDENIZAÇÕES E RESTITUIÇÕES - FIC PRATICO CP	0,00	0,00	6.021.900,46	6.021.900,46	1.413.105,95	1.413.105,95	4.608.794,51	0,00
1.1.1.1.19.03.38.00.	INDENIZAÇÕES E RESTITUIÇÕES - POUPANÇA	0,00	0,00	1.395.499,76	1.395.499,76	167.465,60	167.465,60	1.228.034,16	0,00
1.1.1.1.19.03.39.00.	INDENIZAÇÕES E RESTITUIÇÕES - FIC EXECUTIVO	0,00	0,00	10.071.725,41	10.071.725,41	5.000.000,00	5.000.000,00	5.071.725,41	0,00
1.1.1.1.19.03.40.00.	INDENIZAÇÕES E RESTITUIÇÕES - CDB FLEX	0,00	0,00	10.063.177,50	10.063.177,50	10.063.177,50	10.063.177,50	0,00	0,00
1.1.1.1.2.99.99.01.00.	CAIXA	9.690,05	0,00	856.296,91	1.386.958,43	851.737,11	1.373.520,91	14.249,85	0,00
1.1.1.1.2.99.99.02.00.	INCORPORAÇÃO FUNDEB	336.528,54	0,00	2.305.844,61	21.179.664,21	2.399.370,33	21.340.865,18	243.002,82	0,00
1.1.1.1.2.99.99.03.00.	INCORPORAÇÃO FMS	1.467.236,19	0,00	6.009.803,57	19.844.187,08	2.069.866,58	15.991.892,37	5.407.173,18	0,00
1.1.1.1.2.99.99.04.00.	INCORPORAÇÃO FMAS	409.305,56	0,00	99.492,24	1.119.037,95	114.556,18	1.037.325,57	394.241,62	0,00
1.1.1.1.2.99.99.05.00.	INCORPORAÇÃO RPPS	10.599.004,58	0,00	1.463.185,15	5.320.672,15	544.273,62	4.465.071,76	11.517.916,11	0,00
1.1.1.1.2.99.99.06.00.	INCORPORAÇÃO S.A.A.E.	66.141,86	0,00	164.925,62	1.933.627,46	174.505,58	1.944.102,06	56.561,90	0,00
1.1.1.1.2.99.99.07.00.	INCORPORAÇÃO CÂMARA	64.754,65	0,00	210.946,88	2.503.854,38	275.546,00	2.504.359,94	155,53	0,00
1.1.2.1.1.01.00.00.	IMPOSTO SOBRE A RENDA E PROVENTOS DE QUALQUER NATUREZA	0,00	0,00	160.291,24	249.909,20	160.291,24	249.909,20	0,00	0,00
1.1.2.1.1.01.05.00.00.	IPU	0,00	0,00	34.754,65	244.661,33	34.754,65	244.661,33	0,00	0,00
1.1.2.1.1.01.06.00.00.	ITBI	0,00	0,00	15.430,49	282.343,48	15.430,49	282.343,48	0,00	0,00
1.1.2.1.1.01.07.00.00.	ISS	0,00	0,00	349.365,08	809.183,40	349.365,08	809.183,40	0,00	0,00
1.1.2.5.1.01.05.00.00.	DÍVIDA ATIVA DO IPTU	670.339,54	0,00	0,00	0,00	0,00	0,00	670.339,54	0,00
1.1.2.5.1.01.07.00.00.	DÍVIDA ATIVA DO ISS	128.300,21	0,00	0,00	0,00	0,00	0,00	128.300,21	0,00
1.1.3.8.1.08.01.00.00.	SALÁRIO FAMILIA - ADM	135.021,86	0,00	0,00	0,00	0,00	0,00	135.021,86	0,00
1.1.3.8.1.08.02.00.00.	SALÁRIO FAMÍLIA - FUNDEB	16.480,95	0,00	0,00	0,00	0,00	0,00	16.480,95	0,00
1.1.3.8.1.08.03.00.00.	SALÁRIO FAMILIA - FMS	114.846,93	0,00	0,00	0,00	0,00	0,00	114.846,93	0,00
1.1.3.8.1.08.04.00.00.	SALÁRIO FAMILIA - FMAS	25.986,50	0,00	0,00	0,00	0,00	0,00	25.986,50	0,00
1.1.3.8.1.08.05.00.00.	SALÁRIO FAMILIA - SAAE	748,20	0,00	0,00	0,00	0,00	0,00	748,20	0,00
1.1.3.8.1.09.01.00.00.	SALÁRIO MATERNIDADE - ADM	2.696,41	0,00	0,00	0,00	0,00	0,00	2.696,41	0,00

EM BRANCO



**Demonstrativo de Contas do Razão Sintético**

Código	Especificação	Saldo Anterior		Movimento de Débito		Movimento de Crédito		Saldo Atual	
		Devedor	Credor	No Mês	No Ano	No Mês	No Ano	Devedor	Credor
1.1.3.8.1.09.02.00.00.	SALÁRIO MATERNIDADE - FUNDEB	112.494,54	0,00	0,00	0,00	0,00	0,00	112.494,54	0,00
1.1.3.8.1.09.03.00.00.	SALÁRIO MATERNIDADE - FMS	72.340,54	0,00	0,00	0,00	0,00	0,00	72.340,54	0,00
1.1.3.8.1.09.04.00.00.	SALÁRIO MATERNIDADE - FMS	1.803,63	0,00	0,00	0,00	0,00	0,00	1.803,63	0,00
1.1.3.8.1.09.05.00.00.	SALÁRIO MATERNIDADE - SAAE	4.687,56	0,00	0,00	0,00	0,00	0,00	4.687,56	0,00
1.1.5.8.1.02.01.00.00.	MATERIAL DE CONSUMO - ESTOQUE INTERNO - DESTINADO A DISTRIBUI	1.554,00	0,00	0,00	0,00	0,00	0,00	1.554,00	0,00
1.2.3.1.1.01.01.00.00.	APARELHOS DE MEDICAO E ORIENTAÇÃO	0,00	0,00	495,00	495,00	0,00	0,00	495,00	0,00
1.2.3.1.1.01.02.00.00.	APARELHOS E EQUIPAMENTOS DE COMUNICAÇÃO	625,00	0,00	0,00	625,00	0,00	0,00	625,00	0,00
1.2.3.1.1.01.03.00.00.	APARELHOS, EQUIPAMENTOS E UTENSILIOS MEDICOS, ODONTOLOGIC	179.692,26	0,00	19.852,00	89.447,00	0,00	0,00	199.544,26	0,00
1.2.3.1.1.01.04.00.00.	APARELHOS E EQUIPAMENTOS PARA ESPORTES E DIVERSOES	777,00	0,00	0,00	777,00	0,00	0,00	777,00	0,00
1.2.3.1.1.01.05.00.00.	EQUIPAMENTO DE PROTECAO, SEGURANCA E SOCORRO	866,67	0,00	866,67	1.733,34	0,00	0,00	1.733,34	0,00
1.2.3.1.1.01.06.00.00.	MAQUINAS E EQUIPAMENTOS INDUSTRIAIS	8.890,00	0,00	0,00	850,00	0,00	0,00	8.890,00	0,00
1.2.3.1.1.01.07.00.00.	MAQUINAS E EQUIPAMENTOS ENERGETICOS	28.240,55	0,00	0,00	23.890,55	0,00	0,00	28.240,55	0,00
1.2.3.1.1.01.08.00.00.	MAQUINAS E EQUIPAMENTOS GRAFICOS	1.699,00	0,00	0,00	0,00	0,00	0,00	1.699,00	0,00
1.2.3.1.1.01.20.00.00.	MAQUINAS, EQUIPAMENTOS E UTENSILIOS AGROPECUARIOS E RODOVI	21.101,50	0,00	0,00	0,00	0,00	0,00	21.101,50	0,00
1.2.3.1.1.01.21.00.00.	EQUIPAMENTOS HIDRAULICOS E ELETRICOS	13.663,00	0,00	1.583,00	5.406,00	0,00	0,00	15.246,00	0,00
1.2.3.1.1.01.30.00.00.	MATERIAL DE USO DURADOURO	3.048,00	0,00	0,00	3.048,00	0,00	0,00	3.048,00	0,00
1.2.3.1.1.01.99.00.00.	OUTRAS MAQUINAS, APARELHOS, EQUIPAMENTOS E FERRAMENTAS	1.677,00	0,00	696,00	696,00	0,00	0,00	2.373,00	0,00
1.2.3.1.1.02.01.00.00.	EQUIPAMENTOS DE PROCESSAMENTO DE DADOS	234.834,59	0,00	1.900,00	55.090,99	0,00	0,00	236.734,59	0,00
1.2.3.1.1.03.01.00.00.	APARELHOS E UTENSILIOS DOMESTICOS	8.811,00	0,00	0,00	1.225,00	0,00	0,00	8.811,00	0,00
1.2.3.1.1.03.02.00.00.	MAQUINAS E UTENSILIOS DE ESCRITORIO	41.346,62	0,00	0,00	0,00	0,00	0,00	41.346,62	0,00
1.2.3.1.1.03.03.00.00.	MOBILIARIO EM GERAL	246.110,94	0,00	0,00	66.867,50	0,00	0,00	246.110,94	0,00
1.2.3.1.1.03.04.00.00.	UTENSILIOS EM GERAL	0,00	0,00	1.390,00	1.390,00	0,00	0,00	1.390,00	0,00
1.2.3.1.1.04.04.00.00.	INSTRUMENTOS MUSICAIS E ARTISTICOS	2.200,00	0,00	0,00	0,00	0,00	0,00	2.200,00	0,00
1.2.3.1.1.04.05.00.00.	EQUIPAMENTOS PARA AUDIO, VIDEO E FOTO	14.680,00	0,00	0,00	0,00	0,00	0,00	14.680,00	0,00
1.2.3.1.1.05.01.00.00.	VEICULOS EM GERAL	1.809.129,00	0,00	40.000,00	184.950,00	0,00	0,00	1.849.129,00	0,00
1.2.3.1.1.05.03.00.00.	VEICULOS DE TRACÇÃO MECANICA	525.000,00	0,00	0,00	0,00	0,00	0,00	525.000,00	0,00
1.2.3.1.1.99.99.00.00.	OUTROS BENS MÓVEIS	5.826.490,46	0,00	1.750,00	7.113,69	0,00	0,00	5.828.240,46	0,00
1.2.3.2.1.02.03.00.00.	TERRENOS/GLEBAS	251.750,00	0,00	0,00	90.000,00	0,00	0,00	251.750,00	0,00
1.2.3.2.1.05.06.00.00.	SISTEMAS DE ESGOTO E/OU DE ABASTECIMENTO DE ÁGUA	1.006,42	0,00	516,58	1.523,00	0,00	0,00	1.523,00	0,00

EM BRANCO

**Demonstrativo de Contas do Razão Sintético**

Código	Especificação	Saldo Anterior		Movimento de Débito		Movimento de Crédito		Saldo Atual	
		Devedor	Credor	No Mês	No Ano	No Mês	No Ano	Devedor	Credor
1.2.3.2.1.05.99.00.00.	OUTROS BENS DE USO COMUM DO POVO	481.649,46	0,00	330.476,99	812.126,45	0,00	0,00	812.126,45	0,00
1.2.3.2.1.06.01.00.00.	OBRAS EM ANDAMENTO	8.921.999,32	0,00	420.366,98	5.206.543,69	0,00	0,00	9.342.366,30	0,00
1.2.3.2.1.06.05.00.00.	ESTUDOS E PROJETOS	67.119,93	0,00	0,00	0,00	0,00	0,00	67.119,93	0,00
1.2.3.2.1.99.99.00.00.	OUTROS BENS IMÓVEIS	6.582.506,57	0,00	0,00	100.649,74	0,00	0,00	6.582.506,57	0,00
2.1.1.1.1.01.01.00.00.	SALÁRIOS, REMUNERAÇÕES E BENEFÍCIOS DO EXERCÍCIO	0,00	627.330,18	4.228.589,27	38.685.127,20	4.011.808,69	39.067.334,22	0,00	410.549,60
2.1.1.4.1.01.01.00.00.	INSS - CONTRIBUIÇÃO SOBRE SALÁRIOS E REMUNERAÇÕES	0,00	0,00	6.591,69	6.591,69	0,00	0,00	6.591,69	0,00
2.1.1.4.2.04.01.00.00.	CONTRIBUIÇÃO A REGIME PROPRIO DE PREVIDENCIA (RPPS) DO EXER	0,00	16.365,23	17.854,66	668.903,31	10.481,21	668.903,31	0,00	8.991,78
2.1.3.1.1.01.00.00.00.	FORNECEDORES NACIONAIS DO EXERCÍCIO	0,00	881.263,22	3.617.946,87	23.463.579,32	2.866.336,10	22.387.603,41	0,00	129.652,45
2.1.8.8.1.01.02.01.00.	INSS - ADMINISTRAÇÃO DIRETA	0,00	85.589,53	174.460,67	463.786,40	88.871,14	463.645,55	0,00	0,00
2.1.8.8.1.01.02.02.00.	INSS - FUNDEB	0,00	46.403,73	10.483,02	96.283,67	10.289,23	111.779,80	0,00	46.209,94
2.1.8.8.1.01.02.03.00.	INSS - FMS	0,00	160.648,17	58.678,48	171.732,27	26.951,85	158.109,56	0,00	128.921,54
2.1.8.8.1.01.02.04.00.	INSS - FMAS	0,00	66.500,46	2.987,90	30.358,26	3.411,50	38.013,13	0,00	66.924,06
2.1.8.8.1.01.02.05.00.	INSS - RPPS	0,00	14.502,64	0,00	86.575,43	3.253,83	78.778,52	0,00	17.756,47
2.1.8.8.1.01.02.06.00.	INSS - S.A.A.E.	0,00	178.271,82	0,00	42.100,35	4.937,70	77.046,60	0,00	183.209,52
2.1.8.8.1.01.02.07.00.	INSS - CÂMARA MUNICIPAL	0,00	129.138,59	12.876,35	115.883,94	11.756,78	112.881,59	0,00	128.019,02
2.1.8.8.1.01.03.00.00.	ENCARGOS SOCIAIS - OUTRAS ENTIDADES	0,00	2.992,43	2.992,43	2.992,43	0,00	0,00	0,00	0,00
2.1.8.8.1.01.04.01.01.	IRRF - ADMINISTRAÇÃO DIRETA	0,00	132.037,66	159.677,09	190.886,37	27.639,43	190.886,37	0,00	0,00
2.1.8.8.1.01.04.01.02.	IRRF - FUNDEB	0,00	223.271,62	123.276,99	351.711,37	24.528,60	291.217,38	0,00	124.523,23
2.1.8.8.1.01.04.01.03.	IRRF - FMS	0,00	1.580.270,22	5.302,96	28.387,95	255.053,63	779.675,32	0,00	1.830.020,89
2.1.8.8.1.01.04.01.04.	IRRF - FMAS	0,00	78,72	59,64	2.824,28	38,55	2.636,46	0,00	57,63
2.1.8.8.1.01.04.01.05.	IRRF - RPPS	0,00	69.585,47	0,00	79.911,04	9.352,85	88.559,77	0,00	78.938,32
2.1.8.8.1.01.04.01.06.	IRRF - S.A.A.E.	0,00	11.376,99	0,00	0,00	445,58	5.367,02	0,00	11.822,57
2.1.8.8.1.01.04.01.08.	IRRF - CÂMARA MUNICIPAL	0,00	1.005,24	3.015,95	16.849,58	1.554,82	16.850,61	455,89	0,00
2.1.8.8.1.01.09.01.00.	ISS - ADMINISTRAÇÃO DIRETA	0,00	150.771,76	345.725,51	353.842,80	194.953,75	353.842,80	0,00	0,00
2.1.8.8.1.01.09.02.00.	ISS - FUNDEB	0,00	53.833,36	10.467,80	98.944,44	12.811,44	110.676,93	0,00	56.177,00
2.1.8.8.1.01.09.03.00.	ISS - FMS	0,00	280.138,66	1.509,63	52.448,26	15.348,68	147.876,68	0,00	293.977,71
2.1.8.8.1.01.09.04.00.	ISS - FMAS	0,00	8.136,79	1.571,80	18.622,91	1.784,04	15.359,02	0,00	8.349,03
2.1.8.8.1.01.09.05.00.	ISS - RPPS	0,00	1.043,75	0,00	0,00	80,00	436,00	0,00	1.123,75
2.1.8.8.1.01.09.06.00.	ISS - S.A.A.E.	0,00	690,00	0,00	0,00	0,00	0,00	0,00	690,00

EM BRANCO

Demonstrativo de Contas do Razão Sintético

Código	Especificação	Saldo Anterior		Movimento de Débito		Movimento de Crédito		Saldo Atual	
		Devedor	Credor	No Mês	No Ano	No Mês	No Ano	Devedor	Credor
2.1.8.8.1.01.10.01.00.	BM PREV - RPPS	0,00	56.922,02	0,00	0,00	0,00	0,00	0,00	56.922,02
2.1.8.8.1.01.10.02.00.	BM PREV - FMS	0,00	137.043,63	137.043,63	137.043,63	0,00	0,00	0,00	0,00
2.1.8.8.1.01.13.01.00.	OUTROS TRIBUTOS ESTADUAIS E MUNICIPAIS - ADM	0,00	990,83	990,83	990,83	0,00	0,00	0,00	0,00
2.1.8.8.1.01.13.06.00.	OUTROS TRIBUTOS ESTADUAIS E MUNICIPAIS - SAAE	0,00	45,80	0,00	0,00	0,00	0,00	0,00	45,80
2.1.8.8.1.01.14.01.00.	PENSÃO ALIMENTÍCIA - ADMINISTRAÇÃO DIRETA	0,00	11.330,17	6.605,12	45.026,49	6.605,12	45.026,49	0,00	11.330,17
2.1.8.8.1.01.14.02.00.	PENSÃO ALIMENTÍCIA - FUNDEB	0,00	0,00	3.195,91	34.037,51	3.195,91	34.037,51	0,00	0,00
2.1.8.8.1.01.14.03.00.	PENSÃO ALIMENTÍCIA - FMS	0,00	26.128,62	3.605,76	37.548,77	3.935,36	40.229,05	0,00	26.458,22
2.1.8.8.1.01.14.04.00.	PENSÃO ALIMENTÍCIA - FMAS	0,00	181,42	0,00	0,00	0,00	0,00	0,00	181,42
2.1.8.8.1.01.14.05.00.	PENSÃO ALIMENTÍCIA - RPPS	515,47	0,00	1.536,62	10.187,23	2.306,43	8.880,47	0,00	254,34
2.1.8.8.1.01.14.06.00.	PENSÃO ALIMENTÍCIA - S.A.A.E.	0,00	8.607,66	665,12	4.557,56	508,56	4.943,36	0,00	8.451,10
2.1.8.8.1.01.14.08.01.	SALARIO MATERNIDADE - ADM	0,00	0,00	666,68	12.410,27	1.333,36	13.076,95	0,00	666,68
2.1.8.8.1.01.14.08.02.	SALARIO MATERNIDADE - FUNDEB	0,00	0,00	2.037,53	41.494,89	2.037,53	46.076,23	0,00	0,00
2.1.8.8.1.01.14.08.03.	SALARIO MATERNIDADE - FMS	0,00	823,12	1.120,04	20.238,91	1.120,04	21.062,03	0,00	823,12
2.1.8.8.1.01.15.01.01.	RPPS - ADMINISTRAÇÃO DIRETA	0,00	323.127,19	209.073,50	316.291,90	27.938,83	294.770,49	0,00	141.992,52
2.1.8.8.1.01.15.01.02.	RPPS - FUNDEB	0,00	400.788,08	376.780,17	1.089.826,17	115.327,42	1.186.093,97	0,00	137.335,33
2.1.8.8.1.01.15.01.03.	RPPS - FMS	0,00	440.529,61	233.215,57	391.335,90	198.281,80	616.683,17	0,00	405.595,64
2.1.8.8.1.01.15.01.04.	RPPS - FMAS	0,00	9.094,77	0,00	0,00	0,00	0,00	0,00	9.094,77
2.1.8.8.1.01.15.01.05.	RPPS - RPPS	0,00	167.874,18	537,08	1.703,08	21.352,38	101.344,50	0,00	188.689,48
2.1.8.8.1.01.15.01.06.	RPPS - S.A.A.E.	0,00	362,61	0,00	0,00	0,00	0,00	0,00	362,61
2.1.8.8.1.01.15.01.08.	RPPS - CAMARA	0,00	71.999,78	4.625,69	31.903,43	2.551,96	32.251,22	0,00	69.926,05
2.1.8.8.1.01.15.03.01.	UNIMED - ADMINISTRAÇÃO DIRETA	11.605,06	0,00	24.450,19	291.641,53	63.093,74	300.970,47	0,00	27.038,49
2.1.8.8.1.01.15.03.02.	UNIMED - FUNDEB	0,00	0,00	62.380,31	693.392,89	124.514,08	742.960,23	0,00	62.133,77
2.1.8.8.1.01.15.03.03.	UNIMED - FMS	0,00	46.760,31	54.000,52	233.092,21	28.528,30	240.091,78	0,00	21.288,09
2.1.8.8.1.01.15.03.05.	UNIMED - RPPS	0,00	135.521,53	4.239,15	166.715,73	19.359,59	157.334,80	0,00	150.641,97
2.1.8.8.1.01.15.03.06.	UNIMED - S.A.A.E.	0,00	0,00	0,00	20.000,00	0,00	20.000,00	0,00	0,00
2.1.8.8.1.01.15.04.01.	UNIODONTO - ADMINISTRAÇÃO DIRETA	0,00	4.029,66	1.016,67	10.206,36	913,37	9.861,75	0,00	3.926,36
2.1.8.8.1.01.15.04.02.	UNIODONTO - FUNDEB	0,00	3.399,53	2.903,60	33.349,92	2.841,38	32.914,38	0,00	3.337,31
2.1.8.8.1.01.15.04.03.	UNIODONTO - FMS	0,00	15.345,55	16.620,02	28.089,24	2.758,42	15.409,82	0,00	1.483,95
2.1.8.8.1.01.15.04.04.	UNIODONTO - FMAS	0,00	817,60	103,70	1.244,40	103,70	1.244,40	0,00	817,60

EN BRANCO

Demonstrativo de Contas do Razão Sintético

Código	Especificação	Saldo Anterior		Movimento de Débito		Movimento de Crédito		Saldo Atual	
		Devedor	Credor	No Mês	No Ano	No Mês	No Ano	Devedor	Credor
2.1.8.8.1.01.15.04.05.	UNIODONTO - RPPS	0,00	6.323,67	83,77	1.835,37	294,38	3.021,33	0,00	6.534,28
2.1.8.8.1.01.15.05.01.	SMILLE - ADMINISTRAÇÃO DIRETA	0,00	22.040,10	22.469,53	109.383,56	9.183,30	115.652,38	0,00	8.753,87
2.1.8.8.1.01.15.05.02.	SMILLE - FUNDEB	0,00	13.793,74	15.537,44	98.149,66	8.421,74	99.096,75	0,00	6.678,04
2.1.8.8.1.01.15.05.03.	SMILLE - FMS	0,00	11.496,85	20.579,54	34.653,59	10.461,38	29.876,97	0,00	1.378,69
2.1.8.8.1.01.15.05.04.	SMILLE - FMAS	0,00	2.152,80	0,00	0,00	0,00	0,00	0,00	2.152,80
2.1.8.8.1.01.15.05.05.	SMILLE - RPPS	0,00	25.321,46	0,00	39.920,00	3.450,72	32.521,60	0,00	28.772,18
2.1.8.8.1.01.15.06.01.	FCTS SEGUROS - ADMINISTRAÇÃO DIRETA	314,44	0,00	106,90	1.240,38	467,64	1.286,68	0,00	46,30
2.1.8.8.1.01.15.06.02.	FCTS SEGUROS - FUNDEB	0,00	964,54	952,42	2.673,98	135,02	1.705,08	0,00	147,14
2.1.8.8.1.01.15.06.03.	FCTS SEGUROS - FMS	0,00	1.228,50	48,48	472,68	66,66	593,88	0,00	1.246,68
2.1.8.8.1.01.15.06.05.	FCTS SEGUROS - RPPS	0,00	1.119,61	0,00	419,08	88,72	692,80	0,00	1.208,33
2.1.8.8.1.01.15.07.03.	FRV - SEGURO DE VIDA - FMS	0,00	133,32	0,00	0,00	0,00	0,00	0,00	133,32
2.1.8.8.1.01.15.08.01.	ODONTO SORRIA - ADMINISTRAÇÃO DIRETA	0,00	5.387,87	145,40	145,40	32,04	128,16	0,00	5.274,51
2.1.8.8.1.01.15.08.02.	ODONTO SORRIA - FUNDEB	0,00	117,47	117,47	117,47	0,00	0,00	0,00	0,00
2.1.8.8.1.01.15.08.03.	ODONTO SORRIA - FMS	0,00	849,43	962,79	1.272,95	145,40	145,40	0,00	32,04
2.1.8.8.1.01.15.08.04.	ODONTO SORRIA - FMAS	0,00	156,96	0,00	0,00	0,00	0,00	0,00	156,96
2.1.8.8.1.01.15.08.05.	ODONTO SORRIA - RPPS	0,00	375,56	32,04	192,24	64,08	384,48	0,00	407,60
2.1.8.8.1.01.15.09.01.	PLANO E SEGURO SÃO LUCAS - ADMINISTRAÇÃO DIRETA	0,00	3.168,61	0,00	0,00	0,00	0,00	0,00	3.168,61
2.1.8.8.1.01.15.09.04.	PLANOS SEGUROS SÃO LUCAS - FMAS	0,00	17,81	0,00	0,00	0,00	0,00	0,00	17,81
2.1.8.8.1.01.15.10.01.	SEGURO DE VIDA - ADMINISTRAÇÃO	0,00	2.384,34	0,00	0,00	145,40	145,40	0,00	2.529,74
2.1.8.8.1.01.15.10.03.	SEGURO DE VIDA - FMS	0,00	145,40	145,40	193,88	48,48	96,96	0,00	48,48
2.1.8.8.1.01.15.10.04.	SEGURO DE VIDA - FMAS	0,00	798,88	0,00	0,00	0,00	0,00	0,00	798,88
2.1.8.8.1.01.15.11.01.	CLUBE AL. S. P. - ADMINISTRAÇÃO DIRETA	0,00	350,10	27,42	371,22	27,42	393,12	0,00	350,10
2.1.8.8.1.01.15.11.02.	CLUBE AL. S. P. - FUNDEB	0,00	0,00	10,90	130,80	21,80	141,70	0,00	10,90
2.1.8.8.1.01.15.12.01.	ICATU SEGUROS - ADMINISTRAÇÃO DIRETA	2.096,15	0,00	0,00	3.496,05	2.598,66	3.761,86	0,00	502,51
2.1.8.8.1.01.15.12.03.	ICATU SEGUROS - FMS	0,00	3.386,17	2.659,54	2.659,54	192,34	3.509,87	0,00	918,97
2.1.8.8.1.01.17.01.01.	CONTRIBUIÇÃO SINDICAL - ADMINISTRAÇÃO DIRETA	0,00	7.387,62	0,00	0,00	0,00	5.258,19	0,00	7.387,62
2.1.8.8.1.01.17.01.02.	CONTRIBUIÇÃO SINDICAL - FUNDEB	0,00	22.173,81	0,00	0,00	0,00	22.173,81	0,00	22.173,81
2.1.8.8.1.01.17.01.03.	CONTRIBUIÇÃO SINDICAL - FMS	0,00	57.219,98	0,00	7.585,23	0,00	10.704,25	0,00	57.219,98
2.1.8.8.1.01.17.01.04.	CONTRIBUIÇÃO SINDICAL - FMAS	0,00	4.065,57	0,00	0,00	0,00	0,00	0,00	4.065,57

EM BRANCO



CNPJ: 12.264.396/0001-63  
Rua: RUA ROSALVO PINTO DAMASO, 224  
Bairro: CENTRO

Demonstrativo de Contas do Razão Sintético

Código	Especificação	Saldo Anterior		Movimento de Débito		Movimento de Crédito		Saldo Atual	
		Devedor	Credor	No Mês	No Ano	No Mês	No Ano	Devedor	Credor
2.1.8.8.1.01.17.01.05.	CONTRIBUIÇÃO SINDICAL - RPPS	0,00	908,29	0,00	0,00	0,00	0,00	0,00	908,29
2.1.8.8.1.01.17.01.06.	CONTRIBUIÇÃO SINDICAL - S.A.A.E.	0,00	698,90	0,00	0,00	0,00	0,00	0,00	698,90
2.1.8.8.1.01.17.02.01.	SINTEAL - ADMINISTRAÇÃO DIRETA	689,55	0,00	11.402,23	23.092,73	12.091,78	21.433,31	0,00	0,00
2.1.8.8.1.01.17.02.02.	SINTEAL - FUNDEB	0,00	4.385,44	18.286,97	116.960,33	14.445,24	112.574,89	0,00	543,71
2.1.8.8.1.01.17.02.03.	SINTEAL - FMS	0,00	5.569,91	5.293,51	5.293,51	0,00	0,00	0,00	276,40
2.1.8.8.1.01.17.02.05.	SINTEAL - RPPS	0,00	13.228,37	0,00	7.364,36	1.302,65	12.499,46	0,00	14.531,02
2.1.8.8.1.01.17.02.07.	SINTEAL - CÂMARA	1.980,00	0,00	0,00	0,00	0,00	0,00	1.980,00	0,00
2.1.8.8.1.01.17.03.01.	SINDACS - ADMINISTRAÇÃO DIRETA	0,00	15.551,47	0,00	0,00	0,00	497,62	0,00	15.551,47
2.1.8.8.1.01.17.03.03.	SINDACS - FMS	0,00	4.387,65	0,00	0,00	0,00	0,00	0,00	4.387,65
2.1.8.8.1.01.17.03.04.	SINDACS - FMAS	0,00	4.286,91	0,00	0,00	0,00	0,00	0,00	4.286,91
2.1.8.8.1.01.17.03.05.	SINDACS - RPPS	0,00	6.232,05	0,00	0,00	0,00	0,00	0,00	6.232,05
2.1.8.8.1.01.17.04.01.	SINDPREV - ADMINISTRAÇÃO DIRETA	3.985,84	0,00	1.889,94	10.515,69	6.302,38	10.942,29	0,00	426,60
2.1.8.8.1.01.17.04.03.	SINDPREV - FMS	0,00	1.787,81	4.493,40	31.769,09	5.600,36	34.663,86	0,00	2.894,77
2.1.8.8.1.01.17.04.04.	SINDPREV - FMAS	0,00	453,50	0,00	0,00	0,00	0,00	0,00	453,50
2.1.8.8.1.01.17.04.05.	SINDPREV - RPPS	0,00	20,30	0,00	0,00	0,00	0,00	0,00	20,30
2.1.8.8.1.01.17.05.03.	SINEAL - FMS	0,00	0,00	195,44	2.239,16	390,88	2.434,60	0,00	195,44
2.1.8.8.1.01.17.06.01.	UNEAL - ADMINISTRAÇÃO DIRETA	2.475,00	0,00	5.375,44	24.267,94	7.850,44	24.267,94	0,00	0,00
2.1.8.8.1.01.17.06.02.	UNEAL - FUNDEB	4.385,44	0,00	2.977,50	40.027,50	10.340,44	43.005,00	0,00	2.977,50
2.1.8.8.1.01.17.06.03.	UNEAL - FMS	0,00	8.785,09	10.162,36	48.314,03	7.590,00	39.841,76	0,00	6.212,73
2.1.8.8.1.01.17.06.05.	UNEAL - RPPS	0,00	8.002,50	412,50	2.722,50	907,50	5.445,00	0,00	8.497,50
2.1.8.8.1.01.17.06.07.	UNEAL - CÂMARA	1.815,00	0,00	165,00	1.980,00	0,00	0,00	1.980,00	0,00
2.1.8.8.1.01.22.01.01.	BANCO DO BRASIL - ADMINISTRAÇÃO DIRETA	0,00	37.571,82	45.706,47	45.706,47	8.134,65	8.522,93	0,00	0,00
2.1.8.8.1.01.22.01.02.	BANCO DO BRASIL - FUNDEB	0,00	14.467,63	14.467,63	14.467,63	0,00	0,00	0,00	0,00
2.1.8.8.1.01.22.01.03.	BANCO DO BRASIL - FMS	0,00	68.128,29	68.128,29	68.128,29	0,00	0,00	0,00	0,00
2.1.8.8.1.01.22.01.04.	BANCO DO BRASIL - FMAS	0,00	13.020,98	7.790,25	7.790,25	0,00	0,00	0,00	5.230,73
2.1.8.8.1.01.22.01.05.	BANCO DO BRASIL - RPPS	4.428,59	0,00	12.324,70	103.466,34	17.290,37	97.476,29	0,00	537,08
2.1.8.8.1.01.22.01.08.	BANCO DO BRASIL - CÂMARA MUNICIPAL	0,00	16.480,63	11.153,70	127.714,23	10.405,96	126.519,64	0,00	15.732,89
2.1.8.8.1.01.22.02.01.	CAIXA ECONÔMICA FEDERAL ADMINISTRAÇÃO DIRETA	12.573,20	0,00	76.421,84	447.442,67	88.995,04	446.579,04	0,00	0,00
2.1.8.8.1.01.22.02.02.	CAIXA ECONÔMICA FEDERAL - FUNDEB	0,00	8.785,90	35.841,30	174.620,06	35.493,00	174.372,88	0,00	8.437,60

EM BRANCO

CNPJ: 12.264.396/0001-63

Rua: RUA ROSALVO PINTO DAMASO, 224

Bairro: CENTRO

Demonstrativo de Contas do Razão Sintético

Código	Especificação	Saldo Anterior		Movimento de Débito		Movimento de Crédito		Saldo Atual	
		Devedor	Credor	No Mês	No Ano	No Mês	No Ano	Devedor	Credor
2.1.8.8.1.01.22.02.03.	CAIXA ECONÔMICA FEDERAL - FMS	0,00	5.710,38	12.309,90	51.804,05	11.599,96	56.452,21	0,00	5.000,44
2.1.8.8.1.01.22.02.05.	CAIXA ECONÔMICA FEDERAL - RPPS	0,00	63.144,72	306,60	25.445,97	3.804,25	42.123,06	0,00	66.642,37
2.1.8.8.1.01.22.02.08.	CAIXA ECONÔMICA FEDERAL - CÂMARA MUNICIPAL	0,00	15.882,16	12.613,62	152.207,63	12.613,62	151.672,89	0,00	15.882,16
2.1.8.8.1.01.22.03.01.	BRADESCO - ADMINISTRAÇÃO DIRETA	0,00	33.700,20	46.008,32	345.902,12	21.879,09	331.260,43	0,00	9.570,97
2.1.8.8.1.01.22.03.02.	BRADESCO - FUNDEB	0,00	0,00	56.996,57	697.444,01	113.831,67	749.532,37	0,00	56.835,10
2.1.8.8.1.01.22.03.03.	BRADESCO - FMS	0,00	36.467,82	47.363,97	322.844,84	36.831,77	327.308,93	0,00	25.935,62
2.1.8.8.1.01.22.03.05.	BRADESCO - RPPS	0,00	182.653,59	6.052,83	131.477,17	22.023,56	164.231,35	0,00	198.624,32
2.1.8.8.1.01.22.04.03.	CONSIGNAÇÕES BV - FMS	0,00	2.904,17	0,00	0,00	119,00	119,00	0,00	3.023,17
2.1.8.8.1.01.22.05.01.	CONSIG. C. DO SUL - ADMINISTRAÇÃO DIRETA	0,00	1.177,83	0,00	409,91	0,00	1.587,74	0,00	1.177,83
2.1.8.8.1.01.22.05.02.	CONSIG. C. DO SUL - FUNDEB	0,00	0,00	0,00	218,07	0,00	218,07	0,00	0,00
2.1.8.8.1.01.22.05.03.	CONSIG. C. DO SUL - FMS	0,00	8.175,33	0,00	124,11	0,00	248,22	0,00	8.175,33
2.1.8.8.1.01.22.05.04.	CONSIG. C. DO SUL - FIMAS	0,00	153,54	0,00	0,00	0,00	0,00	0,00	153,54
2.1.8.8.1.01.22.05.05.	CONSIG. C. DO SUL - RPPS	0,00	1.380,81	0,00	22,69	0,00	22,69	0,00	1.380,81
2.1.8.8.1.01.99.01.00.	DIVERSOS CREDORES - FIMAS	0,00	26,67	0,00	0,00	0,00	0,00	0,00	26,67
2.1.8.8.1.01.99.02.00.	OUTRAS ENTIDADES - RPPS	0,00	5.243,06	0,00	76,00	0,00	101,28	0,00	5.243,06
2.1.8.8.1.01.99.03.00.	OUTROS CONSIG. - FMS	0,00	2.761,20	2.761,20	2.761,20	0,00	0,00	0,00	0,00
2.1.8.8.1.01.99.04.00.	OUTRAS ENTIDADES - FMS	0,00	446,70	446,70	446,70	0,00	0,00	0,00	0,00
2.1.8.8.1.01.99.05.00.	OUTROS CONSIG. - RPPS	0,00	1.428,70	76,00	76,00	0,00	76,00	0,00	1.352,70
2.1.8.8.1.01.99.06.00.	OUTROS CONSIG. - S.A.A.E.	0,00	27,12	0,00	0,00	0,00	0,00	0,00	27,12
2.1.8.8.1.01.99.09.02.	FADURPE - FUNDEB	0,00	8.415,00	8.415,00	8.415,00	0,00	0,00	0,00	0,00
2.1.8.8.1.01.99.10.00.	PASEP - ADMINISTRAÇÃO	0,00	31.507,69	13.420,33	13.420,33	0,00	0,00	0,00	18.087,36
2.1.8.8.1.01.99.11.00.	CREDIX - ADMINISTRAÇÃO	0,00	2,98	0,00	0,00	0,00	0,00	0,00	2,98
2.1.8.8.1.01.99.12.00.	FADURPE - ADM	0,00	3.884,02	25,28	25,28	0,00	0,00	0,00	3.858,74
2.1.8.8.1.04.05.01.00.	RETEÇÕES CONTRATUAIS	0,00	10,90	10,90	10,90	0,00	0,00	0,00	0,00
2.1.8.8.1.04.09.00.00.	DEPÓSITOS DE TERCEIROS	0,00	1.624,52	0,00	0,00	0,00	0,00	0,00	1.624,52
2.1.8.8.1.04.10.00.00.	LEGISLATIVO	0,00	321,00	0,00	0,00	0,00	0,00	0,00	321,00
2.1.8.8.1.04.11.00.00.	DIVERSOS CREDORES ADM	0,00	27,12	103,12	103,12	76,00	76,00	0,00	321,00
2.1.8.9.1.98.06.01.00.	DEBITOS DIVERSOS - RESTOS A PAGAR PROCESSADOS - EXECUTIVO/IN	0,00	11.495,50	462.691,66	3.168.515,65	472.461,32	3.189.780,80	0,00	21.265,16
2.1.8.9.2.05.01.00.00.	CONVÊNIO A PAGAR DO EXERCÍCIO	0,00	3.657,02	0,00	0,00	0,00	0,00	0,00	3.657,02

EM BRANCO

**Demonstrativo de Contas do Razão Sintético**

Código	Especificação	Saldo Anterior		Movimento de Débito		Movimento de Crédito		Saldo Atual	
		Devedor	Credor	No Mês	No Ano	No Mês	No Ano	Devedor	Credor
2.2.1.4.1.03.00.00.00.	FGTS - DÉBITO PARCELADO	0,00	805.977,24	0,00	0,00	0,00	0,00	0,00	805.977,24
2.2.1.4.2.01.00.00.00.00.	RPPS - DÉBITO PARCELADO	0,00	235.770,55	0,00	0,00	0,00	0,00	0,00	235.770,55
2.2.1.4.3.01.01.00.00.00.	INSS A PAGAR - DÉBITO PARCELADO	0,00	9.071.637,97	0,00	0,00	0,00	0,00	0,00	9.071.637,97
2.2.4.1.1.99.01.00.00.00.	PASEP	0,00	206.453,89	5.065,74	232.605,81	0,00	0,00	0,00	201.388,15
2.2.7.2.1.01.01.00.00.00.00.	APOSENTADORIAS/ PENSÕES /OUTROS BENEFÍCIOS CONCEDIDOS DO	0,00	20.247.508,13	0,00	0,00	0,00	0,00	0,00	20.247.508,13
2.3.7.1.1.02.00.00.00.00.	SUPERÁVITS OU DÉFICITS DE EXERCÍCIOS ANTERIORES	0,00	2.949.111,74	0,00	0,00	0,00	0,00	0,00	2.949.111,74
2.3.7.2.1.03.00.00.00.00.	AJUSTES DE EXERCÍCIOS ANTERIORES	0,00	2.429.057,15	0,00	0,00	0,00	0,00	0,00	2.429.057,15
3.1.1.1.1.01.21.00.00.00.	FERIAS VENCIDAS E PROPORCIONAIS INDENIZADAS	2.485,53	0,00	0,00	2.485,53	0,00	0,00	2.485,53	0,00
3.1.1.1.1.01.31.00.00.00.	SUBSÍDIOS	30.000,00	0,00	15.000,00	45.000,00	0,00	0,00	45.000,00	0,00
3.1.1.1.1.01.99.00.00.00.	OUTROS VENCIMENTOS E VANTAGENS FIXAS - PESSOAL CIVIL - RPPS	229.054,40	0,00	0,00	229.054,40	0,00	0,00	229.054,40	0,00
3.1.1.1.1.02.08.00.00.00.	CONVOCAÇÃO EXTRAORDINARIA LEGISLATIVA	500,00	0,00	0,00	500,00	0,00	0,00	500,00	0,00
3.1.1.1.1.03.02.00.00.00.	SENTENÇAS JUDICIAIS DE PEQUENO VALOR	13.403,98	0,00	0,00	13.403,98	0,00	0,00	13.403,98	0,00
3.1.1.1.1.03.05.00.00.00.	OUTRAS SENTENÇAS JUDICIAIS	0,00	0,00	1.174,98	1.174,98	0,00	0,00	1.174,98	0,00
3.1.1.2.1.01.01.00.00.00.	VENCIMENTOS E SALÁRIOS	22.175.337,79	0,00	2.274.076,97	24.450.094,76	0,00	680,00	24.449.414,76	0,00
3.1.1.2.1.01.14.00.00.00.	GRATIFICAÇÃO POR EXERCÍCIO DE CARGOS	175.028,38	0,00	766,78	175.795,16	0,00	0,00	175.795,16	0,00
3.1.1.2.1.01.16.00.00.00.	GRATIFICAÇÃO POR EXERCÍCIO DE FUNCOES	196.340,01	0,00	32.279,24	228.619,25	0,00	0,00	228.619,25	0,00
3.1.1.2.1.01.22.00.00.00.	13º SALÁRIO	1.351.566,86	0,00	497.137,33	1.848.704,19	0,00	0,00	1.848.704,19	0,00
3.1.1.2.1.01.32.01.00.00.	REMUNERAÇÃO DOS CONSELHEIROS TUTELARES	12.000,00	0,00	8.325,87	20.325,87	0,00	0,00	20.325,87	0,00
3.1.1.2.1.04.17.00.00.00.	SERVICOS EVENTUAIS DE PROFESSORES	704.347,35	0,00	75.416,12	779.763,47	0,00	0,00	779.763,47	0,00
3.1.1.2.1.04.23.00.00.00.	SERVICOS EVENTUAIS DE MAO-DE-OBRA	12.728,00	0,00	4.000,00	16.728,00	0,00	0,00	16.728,00	0,00
3.1.1.2.1.04.99.01.00.00.	CONTRATAÇÃO POR TEMPO DETERMINADO DE PROFISSIONAIS DA SAU	3.391.718,42	0,00	274.301,04	3.666.019,46	0,00	0,00	3.666.019,46	0,00
3.1.1.3.1.01.16.00.00.00.	FERIAS - ABONO CONSTITUCIONAL	2.212.948,56	0,00	71.024,25	2.283.972,81	0,00	0,00	2.283.972,81	0,00
3.1.2.1.2.01.01.00.00.00.	CONTRIBUIÇÕES PATRONAIS PARA O RPPS - ATIVO CIVIL	594.171,11	0,00	0,00	594.171,11	0,00	0,00	594.171,11	0,00
3.1.2.2.1.01.00.00.00.00.	CONTRIBUIÇÕES PREVIDENCIÁRIAS - INSS	79.089,77	0,00	31.065,85	110.155,62	7.373,50	7.373,50	102.782,12	0,00
3.1.2.2.3.01.01.00.00.00.	INSS - SERVIDORES	1.644.236,85	0,00	189.053,99	1.833.290,84	21.733,63	21.733,63	1.811.557,21	0,00
3.1.2.3.1.01.00.00.00.00.	FGTS	9.295,95	0,00	0,00	9.295,95	7.206,98	7.206,98	2.088,97	0,00
3.1.2.4.1.99.00.00.00.00.	OUTRAS CONTRIBUIÇÕES SOCIAIS GERAIS	3.002,64	0,00	31.527,32	34.529,96	0,00	0,00	34.529,96	0,00
3.1.9.1.1.01.01.00.00.00.	INDENIZAÇÃO PARA DEMISSAO DE SERVIDORES/ EMPREGADOS	8.690,44	0,00	20.659,40	29.349,84	10.330,00	10.330,00	19.019,84	0,00
3.1.9.1.1.03.00.00.00.00.	INDENIZAÇÕES E RESTITUIÇÕES TRABALHISTAS - INATIVO CIVIL	1.046,28	0,00	0,00	1.046,28	0,00	0,00	1.046,28	0,00

EM BRANCO

Demonstrativo de Contas do Razão Sintético

Código	Especificação	Saldo Anterior		Movimento de Débito		Movimento de Crédito		Saldo Atual	
		Devedor	Credor	No Mês	No Ano	No Mês	No Ano	Devedor	Credor
3.1.9.9.1.01.00.00.00.	OUTRAS VARIAÇÕES PATRIMONIAIS DIMINUTIVAS - PESSOAL	1.213,51	0,00	0,00	1.213,51	0,00	0,00	1.213,51	0,00
3.2.1.1.1.01.00.00.00.	PROVENTOS - PESSOAL CIVIL	1.911.668,53	0,00	195.093,92	2.106.762,45	0,00	0,00	2.106.762,45	0,00
3.2.1.1.1.06.00.00.00.	13º SALÁRIO - PESSOAL CIVIL	150.297,78	0,00	20.269,35	170.567,13	0,00	0,00	170.567,13	0,00
3.2.1.1.1.99.00.00.00.	OUTRAS APOSENTADORIAS	5.254,16	0,00	0,00	5.254,16	0,00	0,00	5.254,16	0,00
3.2.2.1.1.02.00.00.00.	13º SALÁRIO - PESSOAL CIVIL - PENSIONISTAS	17.930,95	0,00	0,00	17.930,95	0,00	0,00	17.930,95	0,00
3.2.2.1.1.99.00.00.00.	OUTRAS PENSÕES	143.184,22	0,00	30.266,19	173.450,41	0,00	0,00	173.450,41	0,00
3.2.4.9.1.00.00.00.00.	OUTROS BENEFÍCIOS EVENTUAIS - CONSOLIDAÇÃO	169.380,00	0,00	28.113,46	197.493,46	0,00	0,00	197.493,46	0,00
3.2.9.1.1.01.01.00.00.	AUXÍLIO-DOENÇA - PESSOAL ATIVO	722.028,10	0,00	167.595,85	889.623,95	0,00	0,00	889.623,95	0,00
3.2.9.1.1.01.03.00.00.	AUXÍLIO-DOENÇA - PENSIONISTAS	0,00	0,00	67.515,01	67.515,01	0,00	0,00	67.515,01	0,00
3.2.9.1.1.03.01.00.00.	SALÁRIO FAMÍLIA - ATIVO PESSOAL CIVIL	72.668,36	0,00	5.410,39	78.078,75	0,00	0,00	78.078,75	0,00
3.2.9.1.1.99.00.00.00.	OUTROS BENEFÍCIOS PREVIDENCIÁRIOS	11.064,50	0,00	0,00	11.064,50	0,00	0,00	11.064,50	0,00
3.3.1.1.1.01.00.00.00.	COMBUSTÍVEIS E LUBRIFICANTES AUTOMOTÍVEIS	2.119.835,88	0,00	233.793,30	2.353.629,18	0,00	0,00	2.353.629,18	0,00
3.3.1.1.1.03.00.00.00.	COMBUSTÍVEIS E LUBRIFICANTES PARA OUTRAS FINALIDADES	400,00	0,00	0,00	400,00	0,00	0,00	400,00	0,00
3.3.1.1.1.04.00.00.00.	GAS E OUTROS MATERIAIS ENGARRAFADOS	37.662,00	0,00	6.284,00	43.946,00	0,00	0,00	43.946,00	0,00
3.3.1.1.1.05.00.00.00.	EXPLOSIVOS E MUNICOES	7.600,00	0,00	0,00	7.600,00	0,00	0,00	7.600,00	0,00
3.3.1.1.1.07.00.00.00.	GENEROS DE ALIMENTAÇÃO	1.249.104,28	0,00	250.460,06	1.499.564,34	0,02	0,02	1.499.564,32	0,00
3.3.1.1.1.09.00.00.00.	MATERIAL FARMACOLOGICO	254.252,74	0,00	0,00	254.252,74	360,40	360,40	253.892,34	0,00
3.3.1.1.1.10.00.00.00.	MATERIAL ODONTOLOGICO	24.163,77	0,00	0,00	24.163,77	0,00	0,00	24.163,77	0,00
3.3.1.1.1.11.00.00.00.	MATERIAL QUIMICO	106.349,50	0,00	10.875,00	117.224,50	7,90	7,90	117.216,60	0,00
3.3.1.1.1.14.00.00.00.	MATERIAL EDUCATIVO E ESPORTIVO	103.416,00	0,00	0,00	103.416,00	0,00	0,00	103.416,00	0,00
3.3.1.1.1.15.00.00.00.	MATERIAL PARA FESTIVIDADES E HOMENAGENS	15.486,20	0,00	0,00	15.486,20	0,00	0,00	15.486,20	0,00
3.3.1.1.1.16.00.00.00.	MATERIAL DE EXPEDIENTE	87.484,01	0,00	8.127,05	95.611,06	0,00	0,00	95.611,06	0,00
3.3.1.1.1.17.00.00.00.	MATERIAL DE PROCESSAMENTO DE DADOS	2.489,80	0,00	779,20	3.269,00	0,00	0,00	3.269,00	0,00
3.3.1.1.1.18.00.00.00.	MATERIAIS E MEDICAMENTOS P/ USO VETERINARIO	4.110,00	0,00	3.870,00	7.980,00	0,00	0,00	7.980,00	0,00
3.3.1.1.1.20.00.00.00.	MATERIAL DE CAMA, MESA E BANHO	780,00	0,00	0,00	780,00	0,00	0,00	780,00	0,00
3.3.1.1.1.21.00.00.00.	MATERIAL DE COPA E COZINHA	46.348,25	0,00	1.947,00	48.295,25	0,00	0,00	48.295,25	0,00
3.3.1.1.1.22.00.00.00.	MATERIAL DE LIMPEZA E PROD. DE HIGIENIZAÇÃO	184.057,36	0,00	21.191,90	205.249,26	0,00	0,00	205.249,26	0,00
3.3.1.1.1.23.00.00.00.	UNIFORMES, TECIDOS E AVIAMENTOS	5.323,00	0,00	0,00	5.323,00	0,00	0,00	5.323,00	0,00
3.3.1.1.1.24.00.00.00.	MATERIAL PARA MANUTENÇÃO DE BENS IMÓVEIS/INSTALAÇÕES	55.672,18	0,00	9.072,80	64.744,98	0,00	0,00	64.744,98	0,00

EM BRANCO



INPJ: 12.264.396/0001-63  
 Rua: RUA ROSALVO PINTO DAMASO, 224  
 Bairro: CENTRO

## Demonstrativo de Contas do Razão Sintético

Código	Especificação	Saldo Anterior		Movimento de Débito		Movimento de Crédito		Saldo Atual	
		Devedor	Credor	No Mês	No Ano	No Mês	No Ano	Devedor	Credor
3.3.1.1.26.00.00.00.	MATERIAL ELETRICO E ELETRONICO	3.843,50	0,00	0,00	3.843,50	0,00	0,00	3.843,50	0,00
3.3.1.1.28.00.00.00.	MATERIAL DE PROTECAO E SEGURANCA	223,00	0,00	0,00	223,00	0,00	0,00	223,00	0,00
3.3.1.1.29.00.00.00.	MATERIAL PARA AUDIO, VIDEO E FOTO	60,00	0,00	0,00	60,00	0,00	0,00	60,00	0,00
3.3.1.1.30.00.00.00.	MATERIAL PARA COMUNICAÇÕES	1.930,00	0,00	0,00	1.930,00	0,00	0,00	1.930,00	0,00
3.3.1.1.36.00.00.00.	MATERIAL HOSPITALAR	206.525,42	0,00	8.344,76	214.870,18	0,00	0,00	214.870,18	0,00
3.3.1.1.39.00.00.00.	MATERIAL PARA MANUTENCAO DE VEICULOS	316.294,83	0,00	70.890,21	389.839,04	0,00	2.654,00	387.185,04	0,00
3.3.1.1.44.00.00.00.	MATERIAL DE SINALIZAÇÃO VISUAL E OUTROS	3.350,00	0,00	0,00	3.350,00	0,00	0,00	3.350,00	0,00
3.3.1.1.54.00.00.00.	MATERIAL PARA MANUTENÇÃO E CONSERVAÇÃO DE ESTRADAS E VIAS	0,00	0,00	1.218,70	1.218,70	0,00	0,00	1.218,70	0,00
3.3.1.1.99.00.00.00.	OUTROS MATERIAIS DE CONSUMO	17.103,50	0,00	6.208,10	23.311,60	0,00	0,00	23.311,60	0,00
3.3.1.2.1.01.00.00.00.	MERCADORIAS DOADAS	92.092,78	0,00	12.866,08	104.958,86	0,00	0,00	104.958,86	0,00
3.3.1.2.1.99.00.00.00.	OUTROS MATERIAIS DE DISTRIBUICAO GRATUITA	7.902,65	0,00	0,00	7.902,65	0,00	0,00	7.902,65	0,00
3.3.2.1.01.01.00.00.	DIÁRIAS - PESSOAL CIVIL - NO PAIS	32.015,00	0,00	5.487,00	37.502,00	0,00	0,00	37.502,00	0,00
3.3.2.1.03.01.00.00.	DIÁRIAS - COLABORADORES EVENTUAIS - NO PAIS	10.532,00	0,00	0,00	10.532,00	0,00	0,00	10.532,00	0,00
3.3.2.2.1.01.01.00.00.	CONSULTORIA E ASSESSORIA - JURIDICA E TECNICA	57.076,80	0,00	12.769,20	76.273,80	0,00	6.427,80	69.846,00	0,00
3.3.2.2.1.05.00.00.00.	SERVIÇOS MEDICOS E ODONTOLÓGICOS	10.640,00	0,00	1.600,00	12.240,00	0,00	0,00	12.240,00	0,00
3.3.2.2.1.06.00.00.00.	SELEÇÃO E TREINAMENTO	600,00	0,00	0,00	600,00	0,00	0,00	600,00	0,00
3.3.2.2.1.07.00.00.00.	COMUNICAÇÃO EM GERAL	7.553,24	0,00	8.170,16	15.723,40	0,00	0,00	15.723,40	0,00
3.3.2.2.1.11.07.00.00.	MANUTENCAO E CONSERVAÇÃO DE OUTROS BENS MÓVEIS	700,00	0,00	0,00	700,00	0,00	0,00	700,00	0,00
3.3.2.2.1.16.00.00.00.	ESTAGIÁRIOS	2.364,00	0,00	788,00	3.152,00	0,00	0,00	3.152,00	0,00
3.3.2.2.1.21.03.00.00.	TRIBUTOS A CONTA DO LOCATARIO OU CESSIONARIOS	1.478,54	0,00	0,00	1.478,54	0,00	0,00	1.478,54	0,00
3.3.2.2.1.26.00.00.00.	SERVIÇO DE APOIO ADMINISTRATIVO, TECNICO E OPERACIONAL	136.920,00	0,00	0,00	136.920,00	0,00	0,00	136.920,00	0,00
3.3.2.2.1.30.00.00.00.	FRETES E TRANSPORTES DE ENCOMENDAS	5.004.279,27	0,00	779.260,74	5.783.540,01	0,00	0,00	5.783.540,01	0,00
3.3.2.2.1.36.00.00.00.	SEGUROS EM GERAL	70.216,40	0,00	0,00	72.524,38	0,00	2.307,98	70.216,40	0,00
3.3.2.2.1.37.00.00.00.	HOSPEDAGENS	36.000,00	0,00	0,00	36.000,00	0,00	0,00	36.000,00	0,00
3.3.2.3.1.04.01.00.00.	TELECOMUNICAÇÕES	49.837,13	0,00	4.650,52	54.487,65	0,00	0,00	54.487,65	0,00
3.3.2.3.1.05.01.00.00.	PUBLICIDADE LEGAL	85.326,75	0,00	0,00	101.865,00	0,00	16.538,25	85.326,75	0,00
3.3.2.3.1.05.03.00.00.	PUBLICIDADE INSTITUCIONAL	313.559,47	0,00	0,00	313.559,47	0,00	0,00	313.559,47	0,00
3.3.2.3.1.06.02.00.00.	MANUTENÇÃO E CONSERVAÇÃO DE BENS IMÓVEIS	10.570,56	0,00	1.200,00	11.770,56	0,00	0,00	11.770,56	0,00
3.3.2.3.1.06.04.00.00.	MANUTENÇÃO E CONSERVAÇÃO DE VEICULOS	79.521,56	0,00	19.954,96	99.476,52	0,00	0,00	99.476,52	0,00

EM BRANCO

Demonstrativo de Contas do Razão Sintético

Código	Especificação	Saldo Anterior		Movimento de Débito		Movimento de Crédito		Saldo Atual	
		Devedor	Credor	No Mês	No Ano	No Mês	No Ano	Devedor	Credor
3.3.2.3.1.06.05.00.00.	MANUTENÇÃO E CONSERVAÇÃO DE EQUIPAMENTOS DE PROCESSAME	8.264,20	0,00	0,00	8.264,20	0,00	0,00	8.264,20	0,00
3.3.2.3.1.06.06.00.00.	MANUTENÇÃO E CONSERVAÇÃO DE MAQUINAS E EQUIPAMENTOS	63.264,16	0,00	15.876,34	79.140,50	0,01	0,01	79.140,49	0,00
3.3.2.3.1.06.07.00.00.	MANUTENÇÃO E CONSERVAÇÃO DE SOFTWARE	21.665,50	0,00	0,00	21.665,50	0,00	0,00	21.665,50	0,00
3.3.2.3.1.06.08.00.00.	MANUTENÇÃO E CONSERVAÇÃO DE OUTROS BENS MÓVEIS	1.590,70	0,00	0,00	1.590,70	0,00	0,00	1.590,70	0,00
3.3.2.3.1.07.02.00.00.	LIMPEZA E CONSERVAÇÃO	24.762,81	0,00	0,00	24.762,81	0,00	0,00	24.762,81	0,00
3.3.2.3.1.08.01.00.00.	SERVIÇOS DE AGUA E ESGOTO	19.007,47	0,00	4.206,78	23.214,25	0,00	0,00	23.214,25	0,00
3.3.2.3.1.08.02.00.00.	SERVIÇOS DE ENERGIA ELETRICA	719.004,17	0,00	101.487,86	820.847,03	2,00	357,00	820.490,03	0,00
3.3.2.3.1.08.99.00.00.	OUTROS SERVIÇOS	1.037.824,38	0,00	62.631,08	1.103.955,46	1.332,84	4.832,84	1.099.122,62	0,00
3.3.2.3.1.09.02.00.00.	FORNECIMENTO DE ALIMENTAÇÃO	12.486,00	0,00	2.235,00	14.721,00	0,00	0,00	14.721,00	0,00
3.3.2.3.1.10.01.00.00.	LOCAÇÃO DE IMÓVEIS	283.199,30	0,00	98.951,66	382.150,96	0,00	0,00	382.150,96	0,00
3.3.2.3.1.10.02.00.00.	LOCAÇÃO DE SOFTWARE	86.967,60	0,00	2.760,50	89.728,10	0,00	0,00	89.728,10	0,00
3.3.2.3.1.10.03.00.00.	LOCAÇÃO DE MAQUINAS E EQUIPAMENTOS	11.055,00	0,00	9.785,03	20.840,03	0,00	0,00	20.840,03	0,00
3.3.2.3.1.10.04.00.00.	LOCAÇÃO DE BENS MÓVEIS DE OUTRAS NATUREZAS E INTANGÍVEIS	55.000,00	0,00	0,00	55.000,00	0,00	0,00	55.000,00	0,00
3.3.2.3.1.11.05.00.00.	SERVIÇOS TÉCNICOS PROFISSIONAIS DE T.I.	197.375,73	0,00	33.296,65	230.672,38	0,00	0,00	230.672,38	0,00
3.3.2.3.1.14.00.00.00.	ASSINATURAS DE PERIÓDICOS E ANUIDADES	134.488,87	0,00	16.705,55	151.174,42	0,00	0,00	151.174,42	0,00
3.3.2.3.1.18.00.00.00.	CONDÔMINIOS	7.561,00	0,00	0,00	7.561,00	0,00	0,00	7.561,00	0,00
3.3.2.3.1.20.00.00.00.	CONFECÇÃO DE UNIFORMES, BANDEIRAS E FLAMULAS	17.528,95	0,00	0,00	17.528,95	0,00	0,00	17.528,95	0,00
3.3.2.3.1.22.00.00.00.	EXPOSIÇÕES, CONGRESSOS, CONFERÊNCIAS E OUTROS	900,00	0,00	0,00	900,00	0,00	0,00	900,00	0,00
3.3.2.3.1.23.00.00.00.	FESTIVIDADES E HOMENAGENS	406.270,00	0,00	240.100,00	646.370,00	0,00	0,00	646.370,00	0,00
3.3.2.3.1.30.00.00.00.	SELEÇÃO E TREINAMENTO	1.423,44	0,00	0,00	1.423,44	0,00	0,00	1.423,44	0,00
3.3.2.3.1.31.00.00.00.	SERVIÇO MÉDICO-HOSPITALAR, ODONTOLÓGICO E LABORATORIAL	34.053,10	0,00	2.798,19	36.851,29	95.403,89	95.403,89	0,00	58.552,60
3.3.2.3.1.32.00.00.00.	SERVIÇOS BANCÁRIOS	224.713,80	0,00	11.530,64	236.244,44	0,00	0,00	236.244,44	0,00
3.3.2.3.1.33.00.00.00.	SERVIÇOS DE ANÁLISES E PESQUISA CIENTÍFICAS	11.202,56	0,00	1.144,64	12.347,20	0,00	0,00	12.347,20	0,00
3.3.2.3.1.35.00.00.00.	SERVIÇOS DE ASSISTÊNCIA SOCIAL	22.325,00	0,00	6.300,00	28.625,00	0,00	0,00	28.625,00	0,00
3.3.2.3.1.40.00.00.00.	SERVIÇOS DE CONTROLE AMBIENTAL	461,21	0,00	461,22	922,43	0,00	0,00	922,43	0,00
3.3.2.3.1.41.00.00.00.	SERVIÇOS DE COPIAS E REPRODUÇÃO DE DOCUMENTOS	7.637,40	0,00	32.223,20	39.860,60	0,00	0,00	39.860,60	0,00
3.3.2.3.1.47.00.00.00.	SERVIÇOS FUNERÁRIOS	405,58	0,00	0,00	405,58	0,00	0,00	405,58	0,00
3.3.2.3.1.48.00.00.00.	SERVIÇOS GRÁFICOS E EDITORIAIS	39.585,80	0,00	900,00	40.485,80	0,00	0,00	40.485,80	0,00
3.3.2.3.1.51.00.00.00.	SERVIÇOS TÉCNICOS PROFISSIONAIS	760.956,33	0,00	243.837,90	1.004.794,23	0,00	0,00	1.004.794,23	0,00

EM BRANCO

Demonstrativo de Contas do Razão Sintético

Código	Especificação	Saldo Anterior		Movimento de Débito		Movimento de Crédito		Saldo Atual	
		Devedor	Credor	No Mês	No Ano	No Mês	No Ano	Devedor	Credor
3.3.2.3.1.56.01.00.00.	PASSAGENS PARA O PAIS	2.037,69	0,00	0,00	2.037,69	0,00	0,00	2.037,69	0,00
3.3.2.3.1.56.09.00.00.	TRANSPORTE DE SERVIDORES	1.410,10	0,00	0,00	1.410,10	0,00	0,00	1.410,10	0,00
3.3.2.3.1.56.99.00.00.	OUTRAS DESPESAS COM LOCOMOCAO	9.932,95	0,00	0,00	9.932,95	0,00	0,00	9.932,95	0,00
3.4.1.1.1.01.00.00.00.	JUROS DA DÍVIDA CONTRATADA COM INSTITUIÇÕES FINANCEIRAS	259,89	0,00	0,00	259,89	0,00	0,00	259,89	0,00
3.4.1.1.1.02.00.00.00.	ENCARGOS DA DÍVIDA CONTRATUAL COM INSTITUIÇÕES FINANCEIRAS	268,38	0,00	0,00	268,38	0,00	0,00	268,38	0,00
3.4.1.1.5.01.00.00.00.	JUROS DA DÍVIDA CONTRATADA COM GOVERNOS	31.501,41	0,00	5.273,12	36.774,53	0,00	0,00	36.774,53	0,00
3.4.1.1.5.02.00.00.00.	ENCARGOS DA DÍVIDA CONTRATADA COM GOVERNOS	106.931,86	0,00	2.987,34	109.919,20	0,00	0,00	109.919,20	0,00
3.4.1.3.1.01.00.00.00.	JUROS	54.988,06	0,00	31.500,70	86.488,76	0,00	0,00	86.488,76	0,00
3.4.2.9.1.00.00.00.00.	OUTROS JUROS E ENCARGOS DE MORA - CONSOLIDAÇÃO	0,00	0,00	21.683,44	21.683,44	0,00	0,00	21.683,44	0,00
3.4.9.9.1.00.00.00.00.	OUTRAS VARIAÇÕES PATRIMONIAIS DIMINUTIVAS FINANCEIRAS - CONS	153.133,90	0,00	0,00	153.133,90	0,00	0,00	153.133,90	0,00
3.5.1.1.2.01.02.01.01.	TRANSFERÊNCIA DE COTA FINANCEIRA CONCEDIDA PARA OUTRA ENTI	0,00	0,00	72.694,56	72.694,56	0,00	0,00	72.694,56	0,00
3.5.1.1.2.01.02.01.02.	TRANSFERÊNCIA DE COTA FINANCEIRA CONCEDIDA PARA OUTRA ENTI	537.373,62	0,00	392.155,83	929.529,45	0,00	0,00	929.529,45	0,00
3.5.1.1.2.01.02.01.03.	TRANSFERÊNCIA DE COTA FINANCEIRA CONCEDIDA PARA OUTRA ENTI	5.430.198,61	0,00	4.774.805,68	10.205.004,29	0,00	0,00	10.205.004,29	0,00
3.5.1.1.2.01.02.01.04.	TRANSFERÊNCIA DE COTA FINANCEIRA CONCEDIDA PARA OUTRA ENTI	81.277,07	0,00	8.436,55	89.713,62	0,00	0,00	89.713,62	0,00
3.5.1.1.2.01.02.01.08.	TRANSFERÊNCIA DE COTA FINANCEIRA CONCEDIDA PARA OUTRA ENTI	1.888.755,00	0,00	171.705,00	2.060.460,00	0,00	0,00	2.060.460,00	0,00
3.5.2.1.3.02.00.00.00.	CONTRIBUIÇÕES	44.000,00	0,00	4.000,00	48.000,00	0,00	0,00	48.000,00	0,00
3.5.2.3.5.03.00.00.00.	SUBVENÇÕES SOCIAIS	33.817,50	0,00	7.605,00	41.422,50	0,00	0,00	41.422,50	0,00
3.7.1.1.1.02.00.00.00.	IMPOSTO S/ PROPRIEDADE PREDIAL E TERRITORIAL URBANA	159,99	0,00	0,00	159,99	0,00	0,00	159,99	0,00
3.7.2.1.1.02.00.00.00.	PIS/PASEP	250.135,45	0,00	31.570,42	281.705,87	0,00	0,00	281.705,87	0,00
3.7.2.1.1.99.00.00.00.	OUTRAS CONTRIBUIÇÕES SOCIAIS	16.920,49	0,00	13.300,00	30.220,49	0,00	0,00	30.220,49	0,00
3.9.9.9.1.03.00.00.00.	DESINCORPORAÇÃO DE ATIVOS	21.811,58	0,00	0,00	21.811,58	0,00	0,00	21.811,58	0,00
4.1.1.2.1.02.00.00.00.	IR RETIDO NAS FONTES - TRABALHO	0,00	89.617,96	0,00	0,00	160.291,24	249.909,20	0,00	249.909,20
4.1.1.2.1.03.00.00.00.	IMPOSTO SOBRE A PROPRIEDADE PREDIAL E TERRITORIAL URBANA - I	0,00	209.906,68	0,00	0,00	34.754,65	244.661,33	0,00	244.661,33
4.1.1.2.1.04.00.00.00.	IMPOSTO SOBRE TRANSMISSÃO "INTER-VIVOS" DE BENS IMÓVEIS E DE	0,00	266.912,99	0,00	0,00	15.430,49	282.343,48	0,00	282.343,48
4.1.1.3.1.01.00.00.00.	IMPOSTO SOBRE SERVIÇOS DE QUALQUER NATUREZA	0,00	459.818,32	0,00	0,00	349.365,08	809.183,40	0,00	809.183,40
4.1.2.1.1.96.00.00.00.	OUTRAS TAXAS PELO EXERCÍCIO DO PODER DE POLÍCIA	0,00	144.741,56	0,00	0,00	103,12	144.844,68	0,00	144.844,68
4.2.1.1.1.01.01.00.00.	CONTRIB. PATRONAL DE SERVIDOR CIVIL - RPPS	0,00	597.085,33	0,00	0,00	0,00	597.085,33	0,00	597.085,33
4.2.1.1.1.02.01.00.00.	CONTRIBUICAO DO SERVIDOR ATIVO CIVIL - RPPS	0,00	1.010.994,32	0,00	0,00	833.558,20	1.844.552,52	0,00	1.844.552,52
4.2.2.0.1.99.00.00.00.	OUTRAS CONTRIBUIÇÕES ECONOMICAS	0,00	14.280,31	0,00	0,00	0,00	14.280,31	0,00	14.280,31

EM BRANCO

NºPJ: 12.264.396/0001-63  
 Rua: RUA ROSALVO PINTO DAMASO, 224  
 Bairro: CENTRO

## Demonstrativo de Contas do Razão Sintético

Código	Especificação	Saldo Anterior		Movimento de Débito		Movimento de Crédito		Saldo Atual	
		Devedor	Credor	No Mês	No Ano	No Mês	No Ano	Devedor	Credor
		1.3.3.1.1.25.00.00.00	SERVIÇOS DE FORNECIMENTO DE AGUA	0,00	1.685.143,76	0,00	0,00	158.977,57	1.844.121,33
1.4.2.1.1.07.00.00.00	MULTA E JUROS MORA DA CONTRIBUIÇÃO DO SERVIDOR PARA O RPPS	0,00	91.135,67	0,00	0,00	0,00	91.135,67	0,00	91.135,67
1.4.5.1.1.96.00.00.00	REMUNERAÇÃO DE OUTROS DEPÓSITOS BANCARIOS	0,00	31.177,25	0,00	0,00	3.341,07	34.518,32	0,00	34.518,32
1.4.5.2.1.01.00.00.00	REMUNERAÇÃO DE APLICAÇÕES FINANCEIRAS DE RECURSOS VINCUL	0,00	1.251.303,62	0,00	0,00	128.549,85	1.379.853,47	0,00	1.379.853,47
1.4.5.2.1.02.00.00.00	REMUNERAÇÃO DE APLICAÇÕES FINANCEIRAS DE RECURSOS NÃO VIN	0,00	688.310,75	0,00	0,00	227.074,58	915.385,33	0,00	915.385,33
1.5.1.1.2.01.02.01.01	TRANSFERÊNCIA DE COTA FINANCEIRA RECEBIDA DE OUTRA ENTIDAD	0,00	79.797,41	0,00	0,00	0,00	79.797,41	0,00	79.797,41
1.5.1.1.2.01.02.01.02	TRANSFERÊNCIA DE COTA FINANCEIRA RECEBIDA DE OUTRA ENTIDAD	0,00	457.576,21	0,00	0,00	406.656,85	864.233,06	0,00	864.233,06
1.5.1.1.2.01.02.01.03	TRANSFERÊNCIA DE COTA FINANCEIRA RECEBIDA DE OUTRA ENTIDAD	0,00	5.430.198,61	0,00	0,00	4.825.208,97	10.255.407,58	0,00	10.255.407,58
1.5.1.1.2.01.02.01.04	TRANSFERÊNCIA DE COTA FINANCEIRA RECEBIDA DE OUTRA ENTIDAD	0,00	81.277,07	0,00	0,00	16.226,80	97.503,87	0,00	97.503,87
1.5.1.1.2.01.02.01.08	TRANSFERÊNCIA DE COTA FINANCEIRA RECEBIDA DE OUTRA ENTIDAD	0,00	1.888.755,00	0,00	0,00	171.705,00	2.060.460,00	0,00	2.060.460,00
1.5.2.1.3.01.00.00.00	COTA-PARTE DO FUNDO DE PARTICIPAÇÃO DOS MUNICIPIOS - FPM	0,00	15.746.058,34	0,00	0,00	2.348.977,26	18.095.035,60	0,00	18.095.035,60
1.5.2.1.3.02.00.00.00	COTA-PARTE DO IMPOSTO SOBRE A PROPRIEDADE TERRITORIAL RURA	0,00	50.242,28	0,00	0,00	4.280,24	54.522,52	0,00	54.522,52
1.5.2.1.3.04.00.00.00	TRANSFERÊNCIA DA COMPENSAÇÃO FINANCEIRA PELA EXPLORAÇÃO D	0,00	272.805,63	0,00	0,00	25.605,41	298.411,04	0,00	298.411,04
1.5.2.1.3.05.00.00.00	TRANSFERÊNCIA DE RECURSOS DO SISTEMA UNICO DE SAUDE - SUS -	0,00	6.283.343,70	0,00	0,00	573.086,80	6.856.430,50	0,00	6.856.430,50
1.5.2.1.3.06.00.00.00	TRANSFERÊNCIAS DE RECURSOS DO FUNDO NACIONAL DE ASSISTÊNCI	0,00	856.001,87	0,00	0,00	74.733,77	930.735,64	0,00	930.735,64
1.5.2.1.3.07.00.00.00	TRANSFERÊNCIAS DE RECURSOS DO FUNDO NACIONAL DO DESENVOL	0,00	1.393.698,26	0,00	0,00	26.173,83	1.419.872,09	0,00	1.419.872,09
1.5.2.1.3.08.00.00.00	TRANSFERÊNCIA FINANCEIRA DO ICMS - DESONERAÇÃO - L.C. Nº 87/96	0,00	50.215,78	0,00	0,00	4.565,07	54.780,85	0,00	54.780,85
1.5.2.1.3.15.00.00.00	TRANSFERÊNCIAS DE CONVÊNIOS DA UNIAO E DE SUAS ENTIDADES	0,00	1.042.645,42	0,00	0,00	0,00	1.042.645,42	0,00	1.042.645,42
1.5.2.1.3.95.00.00.00	OUTRAS TRANSFERÊNCIAS DA UNIAO	0,00	131.636,94	0,00	0,00	9.713,10	141.350,04	0,00	141.350,04
1.5.2.1.3.97.00.00.00	(-) DEDUÇÕES DAS TRANSFERÊNCIAS INTER GOVERNAMENTAIS	3.128.819,62	0,00	321.243,86	3.450.063,48	0,00	0,00	3.450.063,48	0,00
1.5.2.1.4.01.00.00.00	COTA-PARTE DO ICMS	0,00	9.498.866,87	0,00	0,00	1.061.974,70	10.560.841,57	0,00	10.560.841,57
1.5.2.1.4.02.00.00.00	COTA-PARTE DO IPVA	0,00	112.455,50	0,00	0,00	9.851,56	122.307,06	0,00	122.307,06
1.5.2.1.4.03.00.00.00	COTA-PARTE DO IPI SOBRE EXPORTAÇÃO	0,00	8.457,80	0,00	0,00	735,41	9.193,21	0,00	9.193,21
1.5.2.1.4.06.00.00.00	TRANSFERÊNCIA DE RECURSOS DO ESTADO PARA PROGRAMAS DE SA	0,00	135.947,65	0,00	0,00	4.021,15	139.968,80	0,00	139.968,80
1.5.2.1.4.96.00.00.00	OUTRAS TRANSFERÊNCIAS DOS ESTADOS E DF	0,00	168.889,00	0,00	0,00	21.111,00	190.000,00	0,00	190.000,00
1.5.2.1.4.97.00.00.00	(-) DEDUÇÕES DAS TRANSFERÊNCIAS INTER GOVERNAMENTAIS	1.915.641,35	0,00	214.512,36	2.130.153,71	0,00	0,00	2.130.153,71	0,00
1.5.4.0.1.01.00.00.00	TRANSFERÊNCIAS DE RECURSOS DO FUNDEB	0,00	11.093.902,32	0,00	0,00	1.177.469,75	12.271.372,07	0,00	12.271.372,07
1.5.4.0.1.02.00.00.00	TRANSFERÊNCIAS DE RECURSOS DA COMPLEMENTAÇÃO DA UNIAO A	0,00	3.557.705,26	0,00	0,00	259.590,13	3.817.295,39	0,00	3.817.295,39
1.5.4.0.1.03.00.00.00	OUTRAS TRANSFERÊNCIAS MULTIGOVERNAMENTAIS	0,00	832.271,23	0,00	0,00	0,00	832.271,23	0,00	832.271,23

**EM BRANCO**





CNPJ: 12.264.396/0001-63  
 Rua: RUA ROSALVO PINTO DAMASO, 224  
 Bairro: CENTRO

Demonstrativo de Contas do Razão Sintético

Código	Especificação	Saldo Anterior		Movimento de Débito		Movimento de Crédito		Saldo Atual	
		Devedor	Credor	No Mês	No Ano	No Mês	No Ano	Devedor	Credor
1.5.7.1.5.06.00.00.00.	INDENIZAÇÕES E RESTITUIÇÕES	0,00	0,00	0,00	0,00	27.395.499,76	27.395.499,76	0,00	27.395.499,76
1.9.9.1.03.00.00.00.	OUTRAS RECEITAS DIRETAMENTE ARRECADADAS PELO RPPS	0,00	301.787,00	0,00	0,00	398.733,14	700.520,14	0,00	700.520,14
1.9.9.1.13.00.00.00.	DESINCORPORAÇÃO DE PASSIVOS	0,00	75.116,14	0,00	0,00	670.252,20	745.368,34	0,00	745.368,34
<b>Sub-Total R\$</b>		<b>109.466.109,75</b>	<b>109.466.109,75</b>	<b>131.858.465,78</b>	<b>391.004.118,00</b>	<b>131.858.465,78</b>	<b>391.004.118,00</b>	<b>149.050.429,16</b>	<b>149.050.429,16</b>

Total Geral R\$	383.399.161,02	383.399.161,02	216.470.868,31	800.438.012,05	216.470.868,31	800.438.012,05	433.356.095,24	433.356.095,24
-----------------	----------------	----------------	----------------	----------------	----------------	----------------	----------------	----------------

  
 GUSTAVO DANTAS FEIJÓ  
 Prefeito  
 524.759.994-20

  
 ANTONIO THIAGO MELO DA ROCHA  
 SEC. DE FINANÇAS  
 035.682.944-86

  
 JOSÉ ALVO ALVES DA ROCHA  
 CONTADOR  
 CRC. 016.667/O-T-3-AL

EN BRANCO